

Документ подписан простой электронной подписью
Информация о владельце:
ФИО: Сахарчук Елена Сергеевна
Должность: Проректор по образовательной деятельности
Дата подписания: 24.06.2024 15:12:22
Уникальный программный ключ:
d37ecce2a38525810859f295de19f107b21a049a

МИНИСТЕРСТВО НАУКИ И ВЫСШЕГО ОБРАЗОВАНИЯ РОССИЙСКОЙ ФЕДЕРАЦИИ

Федеральное государственное бюджетное образовательное

учреждение инклюзивного высшего образования

«Московский государственный

гуманитарно-экономический университет»

(ФГБОУ ИВО «МГГЭУ»)

УТВЕРЖДАЮ

Проректор по учебно-методической работе

РАБОЧАЯ ПРОГРАММА ДИСЦИПЛИНЫ (МОДУЛЯ)

Б.1.О.15. Экономическая социология и социология организаций

образовательная программа направления подготовки 39.03.01. «Социология»
шифр, наименование

Направленность (профиль)

Социологические исследования в цифровом обществе

Квалификация (степень) выпускника: Бакалавр

Форма обучения очная, очно-заочная

Курс 2 семестр 3 – очная и очно-заочная формы обучения

Москва 2023 г.

Рабочая программа составлена на основании федерального государственного образовательного стандарта высшего образования – бакалавриат по направлению подготовки 39.03.01 Социология, утвержденного приказом Министерства образования и науки Российской Федерации № 75 от 05.02.2018 г. Зарегистрировано в Минюсте России 28 февраля 2018 г. N 50182.


Разработчик рабочей программы: доцент кафедры социологии и медиакоммуникаций МГГЭУ


 Савенок С.Д. 23.03.2023 г.
подпись Ф.И.О. Дата

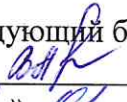
Рабочая программа утверждена на заседании кафедры социологии и медиакоммуникаций (протокол № 5 от «23» марта 2023 г.)

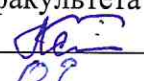
на заседании Учебно-методического совета МГГЭУ (протокол № 3 от «26» апреля 2023 г.)

СОГЛАСОВАНО:

Начальник учебно-методического управления
 И.Г. Дмитриева
« 26 » 04 2023 г.

Начальник методического отдела
 Д.Е. Гапеенок
« 16 » 04 2023 г.

Заведующий библиотекой
 В.А. Ахтырская
« 26 » 04 2023 г.

Декан факультета
 Л.С. Астахова
« 14 » 09 2023 г.

Содержание

- 1. ОРГАНИЗАЦИОННО-МЕТОДИЧЕСКИЙ РАЗДЕЛ**
- 2. СТРУКТУРА И СОДЕРЖАНИЕ ДИСЦИПЛИНЫ (МОДУЛЯ)**
- 3. ОСОБЕННОСТИ ОБУЧЕНИЯ ИНВАЛИДОВ И ЛИЦ С ОВЗ**
- 4. УЧЕБНО-МЕТОДИЧЕСКОЕ ОБЕСПЕЧЕНИЕ САМОСТОЯТЕЛЬНОЙ РАБОТЫ ОБУЧАЮЩИХСЯ**
- 5. ОБРАЗОВАТЕЛЬНЫЕ ТЕХНОЛОГИИ**
- 6. ОЦЕНОЧНЫЕ СРЕДСТВА ДЛЯ ТЕКУЩЕГО КОНТРОЛЯ УСПЕВАЕМОСТИ И ПРОМЕЖУТОЧНОЙ АТТЕСТАЦИИ**
- 7. УЧЕБНО-МЕТОДИЧЕСКОЕ И ИНФОРМАЦИОННОЕ ОБЕСПЕЧЕНИЕ УЧЕБНОЙ ДИСЦИПЛИНЫ (МОДУЛЯ)**
- 8. МАТЕРИАЛЬНО-ТЕХНИЧЕСКОЕ ОБЕСПЕЧЕНИЕ УЧЕБНОЙ ДИСЦИПЛИНЫ (МОДУЛЯ)**

1. ОРГАНИЗАЦИОННО-МЕТОДИЧЕСКИЙ РАЗДЕЛ

1.1. Цель и задачи изучения учебной дисциплины (модуля)

Цель: формирование теоретического мышления студентов, освоение ими фундаментальных теорий и методологии экономической социологии и социологии организаций, овладение системой знаний о развитии социально-экономических явлений и процессов современного общества, получение профессиональных навыков социологического анализа организационных социальных процессов и социально-экономических процессов в экономике.

Задачи:

- изучение социальных механизмов, влияющих на развитие экономики и регулирующих экономическую деятельность индивидов, социальных общностей и групп;
- знание конкретных социокультурных условий функционирования и трансформации экономики;
- выявление социальных ролей субъектов экономической деятельности, их социального статуса и социальной мобильности;
- анализ основных трудовых ценностей населения, их динамики и роли в формировании экономического поведения;
- выявление социальных функций экономики в развитии современного общества;
- раскрыть специфику организаций как объектов социологического исследования.
- определить основные этапы и базовые концептуальные подходы в рамках исторического развития отечественной и зарубежной социологии организаций;
- выявить основные элементы внутренней среды организации, направления их взаимодействия друг с другом;
- охарактеризовать способы и особенности взаимодействия организаций с различными уровнями их внешнего социально-экономического окружения.

1.2. Место дисциплины (модуля) в структуре образовательной программы направления подготовки

Учебная дисциплина «Экономическая социология и социология организаций» относится к обязательной части Блока 1 «Дисциплины (модули)». Изучение учебной дисциплины «Экономическая социология и социология организаций» базируется на знаниях, умениях и навыках, полученных обучающимися при изучении предшествующих курсов: «Социальная и культурная антропология», «Массовое общество и теория коммуникаций», «Демография» и необходимо для освоения таких дисциплин, как «Социология труда», «Социология управления».

1.3. Требования к результатам освоения дисциплины

Процесс освоения учебной дисциплины направлен на формирование у обучающихся следующих компетенций:

Код компетенции	Содержание Компетенции	Планируемые результаты обучения по дисциплине (модулю), характеризующие этапы формирования компетенций
УК-3	Способен осуществлять социальное взаимодействие и реализовывать свою роль в команде	<p>УК-3.1. Знает методы организации и руководства работой команды, принципы командной стратегии для достижения поставленной цели.</p> <p>УК-3.2. Умеет организовывать и руководить работой команды, вырабатывая командную стратегию для достижения поставленной цели.</p> <p>УК-3.3. Владеет навыками организации и руководства работой команды, вырабатывая командную стратегию для достижения поставленной цели.</p>
ПК-2	Способен организовать работу по сбору данных фундаментальных и прикладных социологических исследований, осуществлять анализ и интерпретацию данных	<p>ПК-2.1. Знает методы и методологические основы социологического исследования</p> <p>ПК-2.2. Умеет представлять результаты фундаментального или прикладного социологического исследования</p> <p>ПК-2.3. Владеет навыком сбора, анализа и интерпретации данных фундаментальных и прикладных социологических исследований</p>

2. СТРУКТУРА И СОДЕРЖАНИЕ УЧЕБНОЙ ДИСЦИПЛИНЫ (МОДУЛЯ)

2.1. Объем учебной дисциплины (модуля).

Объем дисциплины оставляет 4 зачетных единицы /144 час.:

Вид учебной работы	Всего, часов			Очная форма	Очно-заочная форма	Заочная Форма
				Курс, часов	Курс, часов	Курс, часов
	Очная форма	Очно-заочная	Заочная форма	2		

		форма				
Аудиторная работа обучающихся с преподавателем (по видам учебных занятий), всего в том числе:	70	70		70	70	
Лекции (Л)	30	30		30	30	
В том числе, практическая подготовка (ЛПП)						
Практические занятия (ПЗ) (в том числе зачет)	40	40		40	40	
В том числе, практическая подготовка (ПЗПП)						
Лабораторные работы (ЛР)						
В том числе, практическая подготовка (ЛРПП)						
Самостоятельная работа обучающихся (СР)	38	38		38	38	
В том числе, практическая подготовка (СРПП)						
Промежуточная аттестация (подготовка и сдача), всего:	36	36		36	36	
Контрольная работа						
Курсовая работа						
Экзамен						
Итого: Общая трудоемкость учебной дисциплины (в часах, зачетных единицах)	144 час. (4 з.е.)	144 час. (4 з.е.)		144 час. (4 з.е.)	144 час. (4 з.е.)	

2.2. Содержание дисциплины по темам (разделам)

№ п/п	Наименование раздела (темы)	Содержание раздела (тематика занятий)	Формируемые компетенции (индекс)
	Раздел 1. Экономическая социология		УК-3; ПК-2
1.	Тема 1. Предмет, объект и структура экономической социологии	Экономическая социология как направление развития социологической науки. Социальные институты и организации в сфере экономической деятельности. Социальные закономерности экономического развития. Специфика социальных отношений в сфере экономики.	УК-3; ПК-2

		<p>Экономическое сознание и поведение как ключевые методологические категории социолого-экономического анализа. Структура экономической социологии, частные социологические теории в познании экономической жизни, характеристика их предметов и объектов. Новые частные социологические теории: социология собственности и распределения; социология страхования и другие.</p>	
2.	<p>Тема 2. История возникновения и развития экономической социологии как науки</p>	<p>Экономический и социологический подходы к определению предмета экономической социологии. Английская, французская, американская и российская школы развития экономической социологии; их представители и принципы. Характеристика, отличительные особенности и методологические посылки базовых научных школ в области экономической социологии на разных этапах развития экономической социологии в России и за рубежом. Особенности подходов западных и российских социологов и экономистов к определению предмета экономической социологии. Концепция «экономического человека» и ее эволюция. Классический, неоклассический и современный этапы анализа феномена «экономического человека». Человек «экономический» и «неэкономический». Сущность «новой экономической социологии».</p>	УК-3; ПК-2
3.	<p>Тема 3. Теоретические предпосылки социологического анализа экономической жизни общества</p>	<p>Проблема рациональности экономического поведения. Риск в структуре экономического поведения. Проблематика социологического анализа экономического поведения в теории социального капитала.</p>	УК-3; ПК-2
4.	<p>Тема 4. Социальные основы экономического действия</p>	<p>Сфера экономики. Экономика как совокупность действий. Экономические и неэкономические действия. Элементы экономического действия. Потребности</p>	УК-3; ПК-2

		и интересы как основа экономического действия. Цели и средства экономического действия. Ресурсные ограничения и альтернативы их употребления.	
5.	Тема 5. Структура и функции экономического поведения	Социальное поведение в системе рыночного обмена. Качественные параметры и факторы социализации экономического поведения в рыночной экономике. Коммерческое поведение. Структура экономического поведения. Экономические субъекты и используемые ими ресурсы. Экономическая среда. Нормы и правила экономического поведения.	УК-3; ПК-2
6.	Тема 6. Предпринимательское и инвестиционное поведение	Основные концепции предпринимательского поведения. Социально-экономическая сущность экономического поведения. Функции и специализация предпринимательского поведения. Экзистенциальные, психологические и социокультурные особенности предпринимательского поведения. Структура инвестиционного цикла. Место субъектов инвестиционного поведения в субъектов инвестиционного цикла в структуре.	УК-3; ПК-2
7.	Тема 7. Производственное, организационное и трудовое поведение	Производственное поведение и его функции. Организационное поведение. Особенности трудового поведения. Модели трудового поведения. Система отношений в структуре производственного поведения.	УК-3; ПК-2
8.	Тема 8. Дистрибутивное и посредническое поведение	Посредничество в системе рыночного обмена. Модели посреднического поведения. Особенности контрактно-транзакционного поведения посредников. Основные функции посреднического поведения.	УК-3; ПК-2
9.	Тема 9. Потребительское поведение	Потребительский цикл и его характеристики. Структура и распределение благ в системе потребительского цикла. Гипотеза «необходимого дохода» и «необходимого потребления».	УК-3; ПК-2

10.	Тема 10. Домашнее хозяйство, его структура и поведение	<p>Понятие домашнего хозяйства. Образующие признаки домохозяйства. Общность бюджета, постоянное совместное проживание и питание членов домохозяйства. Принципы объединения в домохозяйства. Семья и домохозяйство: общее и особенное. Типы домохозяйств. Место и роль домохозяйств в экономике. Занятость и поведение домохозяйств.</p>	УК-3; ПК-2
11.	Тема 11. Рынок труда и занятости в системе социальных отношений	<p>Понятие «рынка труда и занятости». Социология занятости как частная социологическая теория, ее предмет и объект. Рынок труда и занятости как социальное явление. Экономические и социальные аспекты механизма функционирования рынка труда. Структура, виды и функции занятости. Объективные и субъективные факторы формирования рынка труда и занятости в обществе с переходной экономикой. Действие закона конкуренции на российском рынке труда и занятости, формы его проявления в сфере финансово-банковской деятельности в условиях перехода к рынку. Трудовое и нетрудовое поведение личности и различных социальных групп на рынке труда и занятости. Социальные последствия действия закона конкуренции на рынке труда и занятости.</p>	УК-3; ПК-2
12.	Тема 12. Социальные аспекты неформальной экономики	<p>Понятие неформальной экономики, актуальность ее изучения с точки зрения социально-экономической ситуации в России. Социальные причины развития неформальной экономики в зеркале мирового опыта. Неинституционализм как методологическая основа анализа неформальной экономики. Неоднородность неформальной экономики, ее сегментация. Различие понятий неформальная экономика, домашняя экономика, теневая экономика, фиктивная и криминальная. Социально-экономические последствия неформальной экономики.</p>	УК-3; ПК-2

13.	Тема 13. Социологические исследования как инструмент изучения социальных отношений в экономике	<p>Понятие социологической исследовательской стратегии. Типы исследовательских стратегий (теоретические концепции и подходы, социальные обследования, аналитические исследования). Объект и предмет социологического исследования в сфере экономики и финансов. Проблемная ситуация и социальное противоречие в социологическом исследовании экономики и финансов. Цели, задачи, гипотезы и их взаимосвязь в исследованиях социальных отношений в сфере экономики. Фундаментальные и прикладные исследования экономической жизни, финансово-банковского сектора экономики, демографической ситуации в обществе. Типология исследуемых признаков: установки, отношения, действия, мотивы. Единицы исследования и единицы наблюдения. Типы единиц наблюдения (личность, социум, институции). Измерение в экономической социологии. Типы шкал. Оценка качества измерительных процедур. Выборочная совокупность в исследованиях экономических и демографических процессов.</p>	УК-3; ПК-2
	Раздел 2. Социология организации		
14.	Тема 14. Основные принципы функционирования организации	<p>Организационная статика и статические аспекты функционирования организации.</p> <p>Принципы статического состояния: принцип приоритета цели, принцип приоритета функций над структурой, принцип приоритета субъекта управления над объектом. Организационная динамика и динамические аспекты функционирования организации: гибкость и адаптивность, быстрая реакция на изменения внешней среды, опасность нестабильности. Принципы</p>	УК-3, ПК-2

		<p>динамического состояния: принцип приоритета персонала, принцип приоритета структур над функциями, принцип приоритета объекта управления над субъектом. Взаимосвязь статического и динамического состояния организации с ее жизненным циклом. Общие принципы организации. Принципы соответствия: соответствия целей и ресурсов, соответствия распорядительства и подчинения, соответствия производства и экономичности. Принципы оптимальности: принцип оптимального сочетания централизации и децентрализации производства и управления, принцип прямоотчности, принцип ритмичности, принцип синхронизации (системный принцип). Принципы рационализации. Понятие рационализации в организационных системах. Цель рационализации.</p>	
15	Тема 15. Внутренняя и внешняя среда организации	<p>Понятие внутренней среды. Факторы внутренней среды. Внутренние переменные организации: цели, структура, задачи, технологии и люди. Кадровый, производственный, организационный, маркетинговый, финансовый срез внутренней среды. Внутренняя среда и организационная культура. Взаимозависимость внешней и внутренней среды. Формирование представлений о внутренней и внешней среде организации и критериях их различия. Проблемы границы организации. Внешняя среда организации как условие и ограничение функционирования и выживания организации. Роль внешнего окружения для функционирования организации. Среда как источник ресурсов и сфера реализации целевого продукта, сфера обмена. Сложность внешнего окружения. Гетерогенность среды. Среда как система финансовых ресурсов и сырья, среда как рынок сбыта товаров и услуг, как источник рабочей силы. Сложность организации как фактор, обуславливающий сложность среды.</p>	УК-3, ПК-2

		<p>Работы представителей ситуационного подхода.</p> <p>Внешняя среда как макроокружение. Социокультурная природа макроокружения. Микроокружение. Среда как совокупность активных социальных субъектов. Целевое окружение. Взаимоотношения организации с макросредой: взаимозависимость, сотрудничество, конкуренция. Динамика среды. Стабильные среды. Устойчиво динамичные среды. Неустойчиво динамичные среды. Флуктуации среды и проблемы эффективности функционирования организации.</p>	
16	Тема 16. Типы и виды организационных структур	<p>Понятие типа организационных структур. Структуры иерархические и органические. Сильные и слабые стороны разных типов структур. Теория бюрократии М.Вебера. Принципы рациональной бюрократии. Виды иерархических структур: линейная, линейно-функциональная, линейно-штабная, дивизиональная. Виды адаптивных структур: проектная, матричная. Преимущества адаптивных организационных структур.</p>	УК-3, ПК-2
17	Тема 17. Коммуникации в организации	<p>Понятие коммуникаций. Социальные функции коммуникаций в организации. Горизонтальные и вертикальные коммуникации и организация. Односторонняя коммуникация. Двухсторонняя коммуникация. Система коммуникаций. Сеть коммуникаций. Структура и система коммуникаций в организации. Формальные коммуникации. Роль и принципы формальных коммуникаций в организации в работах Ф.Тейлора, А.Файоля и Ч.Барнарда. Принцип сохранения непрерывности линии коммуникаций и доступа любого члена организации к системе формальных коммуникаций. Иерархический принцип передачи информации. Ступени передачи информации.</p>	УК-3, ОПК-1. ПК-2

		<p>Роль неформальной системы коммуникаций в концепции человеческих отношений у Ч. Барнарда и Г. Саймона. Роль слухов в организации по Ч. Барнарду. Деловые неформальные коммуникации в концепции Г. Саймона. Связь между источником и получателем информации.</p>	
18	<p>Тема 18. Организационное поведение</p>	<p>Люди как основной ресурс организации. Понятие и специфика организационного поведения: причинность, целенаправленность, мотивированность. Взаимодействие индивида и организации: экономический и психологический контракты. «Административный» человек. Ожидания индивида и ожидания организации. Степень конгруэнтности ценностей индивида и организации. Стереотипы индивида и организации. Индивид и работа: самооценка, locus контроля, ориентация на достижения, склонность к риску, догматизм, самомониторинг. Ценности и установки индивида. Функции установок (эго-защитная, ценностно-экспрессивная, инструментальная, систематизации и организации знания). Удовлетворенность трудом. Факторы удовлетворенности трудом: оплата труда, собственно работа, интерес к работе, продвижение по службе, стиль руководства, коллеги и сослуживцы, условия работы и др. Уровни удовлетворенности. Приверженность организации: понятие, компоненты, уровни, типы, препятствия.</p>	УК-3, ПК-2
19	<p>19. Организационная культура</p>	<p>Культурная природа организации и феномен корпоративной культуры. Множество определений организационной культуры. Проблема измерения организационной культуры: «культурный аудит» Дж. Вилкинсона, «сила культуры». Проблема формирования корпоративной культуры. Роль основателей организации в выработке корпоративной культуры. Организационное развитие как</p>	УК-3, ПК-2

		<p>целенаправленный процесс изменения корпоративной культуры. Типологии организационных культур в контексте сопоставления национальных бизнес-культур (У.Оучи, Г. Хофштеде, Г. Лэйн и Дж. Дистефано). Классификация организационных культур С. Ханди. Проблема управленческих оснований для классификации организационных культур. Концепция «организационной морали» Ч. Барнарда и Г. Саймона. Корпоративная культура как совокупность значимых базовых представлений, разделяемых ее активным ядром. Развитие представлений о корпоративной культуре в работах представителей феноменологического подхода (Д. Сильверман, А. Петтигрю). Рационально-прагматический взгляд на природу, функции и источники возникновения</p> <p>корпоративной культуры (Э. Шайн). Управление организационной культурой, ее различными уровнями. Возможность управления культурой.</p>	
20	<p>Тема 20. Организационные изменения и организационное развитие</p>	<p>Понятие и типология организационных изменений. Необратимый, направленный (упорядоченный), закономерный характер изменений в организации. Содержание закона развития и его принципов - инерции, эластичности, непрерывности, стабилизации. Концепции организационных изменений, развития. Типология и содержание организационных изменений. Жизненный цикл организации. Модели жизненного цикла. Основные подходы к пониманию организационных патологий. Организационные патологии как изменения системных характеристик организации. Классификация организационных патологий. Организационные инновации: структура и типология. Сопротивления организационным изменениям.</p>	УК-3, ПК-2

		Технологии преодоления сопротивления и внедрения новшеств в организации.	
21	Тема 21. Конфликты в организациях	<p>Понятие организационного конфликта. Кумулятивная природа конфликтных взаимодействий. Основные направления конфликтов в организации: горизонтальный и вертикальный. Классификация конфликтов в организации (личностный (ролевой, мотивационный), межличностный (социально-психологический), межгрупповой (социальный), открытый и скрытый конфликт). Концепция конфликта Л. Козера. Концепция конфликта Р. Дарендофа: три типа переменных (группа, разногласие и причины). Типы причин. Агенты конфликта. Понятие силы (наглядная мощь статуса, «деньги», союзники). Бихевиористская концепция. Формы конфликта - полномасштабный и неполный. Социально-психологическая модель конфликта. Роль чувств, эмоций, установок. Образ врага. Онтологический подход (марксистская школа). Понятие противоречий и кризиса. Причины возникновения конфликтов в организации (различие интересов, различие ценностей, экономическое и социальное неравенство, неудовлетворенность). Условия конфликта: технические, политические, социальные, психологические. Протекание конфликта в организации: конфликт как процесс. Стадии конфликта (предконфликтная (идентификация причин конфликта, оценка ресурсов и возможностей, поиск сторонников, скрытые конфликтные взаимодействия), стадия непосредственного конфликта, постконфликтная стадия). Разрешение конфликта и стили поведения (стиль конкуренции, стиль уклонения, стиль приспособления, стиль сотрудничества, стиль компромисса). Конфликтогенные факторы. Функции</p>	УК-3, ПК-2

		конфликта (позитивные и негативные). Конфликтный менеджмент. Формы (реорганизация, информирование, трансформация, дистанцирование, подавление, конформное предпочтение) разрешения конфликтов. Культура конфликта. Позитивные и негативные функции конфликта. Управление конфликтом в организации: организационные, социологические и культурные способы.	
22	Тема 22. Социальная организация как объект комплексного социологического исследования	Системный анализ объекта исследования. Взаимозависимость элементов организации. Подсистемы в организации. Понятие социотехнической системы. Определение предмета, цели и задач исследования. Выдвижение гипотезы исследования. Разработка программы социологического исследования.	УК-3, ПК-2

2.3. Разделы дисциплины и виды занятий

Очная форма обучения

№ п/п	Наименование раздела (темы)	Аудиторная работа		Внеауд. Работа	Объем в часах		
		Л	ПЗ/ЛР			СР	Всего
		в том числе, ЛПП	в том числе, ПЗПП/ЛРПП			в том числе, СРПП	в том числе, ПП
3 семестр							
	Раздел 1. Экономическая социология						
1.	Тема 1. Предмет, объект и структура экономической социологии	1		1	2		

2.	Тема 2. История возникновения и развития экономической социологии как науки	1	2	1	4
3.	Тема 3. Теоретические предпосылки социологического анализа экономической жизни общества	1		1	2
4.	Тема 4. Социальные основы экономического действия	2		1	3
5.	Тема 5. Структура и функции экономического поведения	1	2	1	4
6.	Тема 6. Предпринимательское и инвестиционное поведение	1	2	2	5
7.	Тема 7. Производственное, организационное и трудовое поведение	2	2	2	6
8.	Тема 8. Дистрибутивное и посредническое поведение	1	2	1	4
9.	Тема 9. Потребительское поведение	2	2	2	6
10.	Тема 10. Домашнее хозяйство, его структура и поведение	1	2	2	5
11.	Тема 11. Рынок труда и занятости в системе социальных отношений	2	2	1	5
12.	Тема 12. Социальные аспекты неформальной экономики	1	2	1	4
13.	Тема 13. Социологические исследования как инструмент изучения социальных отношений в экономике		2	2	4
	<i>Итого:</i>	16	20	18	54
	<i>В том числе III:</i>				
	<i>Всего:</i>				
	<i>В том числе III:</i>				
	Раздел 1.				

	Социология организаций				
14.	Тема 14. Основные принципы функционирования организации	1		1	2
15	Тема 15. Внутренняя и внешняя среда организации	1	2	2	5
16	Тема 16. Типы и виды организационных структур	2	2	2	6
17	Тема 17. Коммуникации в организации	2	2	2	6
18	Тема 18. Организационное поведение	2	2	2	6
19	Тема 19. Организационная культура	2	2	2	6
20	Тема 20. Организационные изменения и организационное развитие	2	4	2	8
21	Тема 21. Конфликты в организациях	2	2	2	6
22	Тема 22. Социальная организация как объект комплексного социологического исследования		4	5	9
	<i>Итого:</i>	14	20	20	54
	<i>В том числе III:</i>				
	<i>Всего:</i>	30	40	38	108
	<i>В том числе III</i>				

Очно-заочная форма обучения

2. № 3. п/п	Наименование раздела (темы)	Аудиторная работа		Внеауд. Работа	Объем в часах
		Л	ПЗ/ЛР	СР	Всего
		в том числе, ЛПП	в том числе, ПЗПП/ЛРПП	в том числе, СРПП	в том числе, ПП
3 семестр					
	Раздел 1. Экономическая социология				
1.	Тема 1. Предмет, объект и структура экономической социологии	1		1	2
2.	Тема 2. История возникновения и развития экономической социологии как науки	1	2	1	4
3.	Тема 3. Теоретические предпосылки социологического анализа экономической жизни общества	1		1	2
4.	Тема 4. Социальные основы экономического действия	2		1	3
5.	Тема 5. Структура и функции экономического поведения	1	2	1	4
6.	Тема 6. Предпринимательское и инвестиционное поведение	1	2	2	5
7.	Тема 7. Производственное, организационное и трудовое поведение	2	2	2	6
8.	Тема 8. Дистрибутивное и посредническое поведение	1	2	1	4
9.	Тема 9. Потребительское поведение	2	2	2	6
10.	Тема 10. Домашнее хозяйство, его структура и поведение	1	2	2	5
11.	Тема 11. Рынок труда	2	2	1	5

	и занятости в системе социальных отношений				
12.	Тема 12. Социальные аспекты неформальной экономики	1	2	1	4
13.	Тема 13. Социологические исследования как инструмент изучения социальных отношений в экономике		2	2	4
	<i>Итого:</i>	16	20	18	54
	<i>В том числе III:</i>				
	<i>Всего:</i>				
	<i>В том числе III:</i>				
	Раздел 1. Социология организаций				
14.	Тема 14. Основные принципы функционирования организации	1		1	2
15	Тема 15. Внутренняя и внешняя среда организации	1	2	2	5
16	Тема 16. Типы и виды организационных структур	2	2	2	6
17	Тема 17. Коммуникации в организации	2	2	2	6
18	Тема 18. Организационное поведение	2	2	2	6
19	Тема 19. Организационная культура	2	2	2	6
20	Тема 20. Организационные изменения и организационное развитие	2	4	2	8
21	Тема 21. Конфликты в организациях	2	2	2	6
22	Тема 22.		4	5	9

	Социальная организация как объект комплексного социологического исследования				
	<i>Итого:</i>	14	20	20	54
	<i>В том числе ПП:</i>				
	<i>Всего:</i>	30	40	38	108
	<i>В том числе ПП</i>				

3.4. Планы самостоятельной работы обучающегося по дисциплине (модулю)

Очная форма обучения

№	Название разделов и тем	Виды самостоятельной работы	Трудоемкость	Формируемые компетенции	Формы Контроля
	Раздел 1. Экономическая социология				
1.	Тема 1. Предмет, объект и структура экономической социологии	Внеаудиторная, подготовка к опросу, выполнение заданий	1	УК-3; ПК-2	Устный опрос, выполнение заданий
2.	Тема 2. История возникновения и развития экономической социологии как науки	Внеаудиторная, подготовка к опросу, выполнение заданий	1	УК-3; ПК-2	Устный опрос
3.	Тема 3. Теоретические предпосылки социологического анализа экономической жизни общества	Внеаудиторная, подготовка к опросу, выполнение заданий	1	УК-3; ПК-2	Устный опрос, выполнение заданий
4.	Тема 4. Социальные основы экономического действия	Внеаудиторная, подготовка к опросу, выполнение заданий	1	УК-3; ПК-2	Устный опрос, выполнение заданий
5.	Тема 5. Структура и функции экономического поведения	Внеаудиторная, подготовка к опросу, выполнение заданий	1	УК-3; ПК-2	Устный опрос, выполнение заданий
6.	Тема 6. Предпринимательское и инвестиционное поведение	Внеаудиторная, подготовка к опросу, выполнение заданий	2	УК-3; ПК-2	Устный опрос, выполнение заданий
7.	Тема 7. Производственное,	Внеаудиторная, подготовка к опросу,	2	УК-3; ПК-2	Устный опрос,

	организационное и трудовое поведение	выполнение заданий			выполнение заданий
8.	Тема 8. Дистрибутивное и посредническое поведение	Внеаудиторная, подготовка к опросу, выполнение заданий	1	УК-3; ПК-2	Устный опрос
9.	Тема 9. Потребительское поведение	Внеаудиторная, подготовка к опросу, выполнение заданий	2	УК-3; ПК-2	Устный опрос, выполнение заданий
10.	Тема 10. Домашнее хозяйство, его структура и поведение	Внеаудиторная, подготовка к опросу, выполнение заданий	2	УК-3; ПК-2	Устный опрос, выполнение заданий
11.	Тема 11. Рынок труда и занятости в системе социальных отношений	Внеаудиторная, подготовка к опросу, выполнение заданий	1	УК-3; ПК-2	Устный опрос, выполнение заданий
12.	Тема 12. Социальные аспекты неформальной экономики	Внеаудиторная, подготовка к опросу, выполнение заданий	1	УК-3; ПК-2	Устный опрос, выполнение заданий
13.	Тема 13. Социологические исследования как инструмент изучения социальных отношений в экономике	Внеаудиторная, подготовка к опросу, выполнение заданий	2	УК-3; ПК-2	Устный опрос, выполнение заданий
	Раздел 2. Социология организаций			УК-3; ПК-2	
14.	Тема 14. Основные принципы функционирования организации	Внеаудиторная, подготовка к опросу, выполнение заданий	1	УК-3; ПК-2	Устный опрос, выполнение заданий
15.	Тема 15. Внутренняя и внешняя среда организации	Внеаудиторная, подготовка к опросу, выполнение заданий	2	УК-3; ПК-2	Устный опрос, выполнение заданий
16.	Тема 16. Типы и виды организационных структур	Внеаудиторная, подготовка к опросу, выполнение заданий	2	УК-3; ПК-2	Устный опрос, выполнение заданий
17.	Тема 17. Коммуникации в организации	Внеаудиторная, подготовка к опросу, выполнение заданий	2	УК-3; ПК-2	Устный опрос, выполнение заданий
18.	Тема 18. Организационное	Внеаудиторная, подготовка к опросу,	2	УК-3; ПК-2	Устный опрос

	поведение	выполнение заданий			
19	Организационная культура	Внеаудиторная, подготовка к опросу, выполнение заданий	2	УК-3; ПК-2	Устный опрос, выполнение заданий
20	Тема 20. Организационные изменения и организационное развитие	Внеаудиторная, подготовка к опросу, выполнение заданий	2	УК-3; ПК-2	Устный опрос, выполнение заданий
21	Тема 21. Конфликты в организациях	Внеаудиторная, подготовка к опросу, выполнение заданий	2	УК-3; ПК-2	Устный опрос, выполнение заданий
22	Тема 22. Социальная организация как объект комплексного социологического исследования	Внеаудиторная, подготовка к опросу, выполнение заданий	5	УК-3; ПК-2	Устный опрос, выполнение заданий

Очно-заочная форма обучения

№	Название разделов и тем	Виды самостоятельной работы	Трудоемкость	Формируемые компетенции	Формы Контроля
	Раздел 1. Экономическая социология				
1.	Тема 1. Предмет, объект и структура экономической социологии	Внеаудиторная, подготовка к опросу, выполнение заданий	1	УК-3; ПК-2	Устный опрос, выполнение заданий
2.	Тема 2. История возникновения и развития экономической социологии как науки	Внеаудиторная, подготовка к опросу, выполнение заданий	1	УК-3; ПК-2	Устный опрос
3.	Тема 3. Теоретические предпосылки социологического анализа экономической жизни общества	Внеаудиторная, подготовка к опросу, выполнение заданий	1	УК-3; ПК-2	Устный опрос, выполнение заданий
4.	Тема 4. Социальные основы	Внеаудиторная, подготовка к опросу, выполнение заданий	1	УК-3; ПК-2	Устный опрос, выполнение

	экономического действия				заданий
5.	Тема 5. Структура и функции экономического поведения	Внеаудиторная, подготовка к опросу, выполнение заданий	1	УК-3; ПК-2	Устный опрос, выполнение заданий
6.	Тема 6. Предпринимательское и инвестиционное поведение	Внеаудиторная, подготовка к опросу, выполнение заданий	2	УК-3; ПК-2	Устный опрос, выполнение заданий
7.	Тема 7. Производственное, организационное и трудовое поведение	Внеаудиторная, подготовка к опросу, выполнение заданий	2	УК-3; ПК-2	Устный опрос, выполнение заданий
8.	Тема 8. Дистрибутивное и посредническое поведение	Внеаудиторная, подготовка к опросу, выполнение заданий	1	УК-3; ПК-2	Устный опрос
9.	Тема 9. Потребительское поведение	Внеаудиторная, подготовка к опросу, выполнение заданий	2	УК-3; ПК-2	Устный опрос, выполнение заданий
10.	Тема 10. Домашнее хозяйство, его структура и поведение	Внеаудиторная, подготовка к опросу, выполнение заданий	2	УК-3; ПК-2	Устный опрос, выполнение заданий
11.	Тема 11. Рынок труда и занятости в системе социальных отношений	Внеаудиторная, подготовка к опросу, выполнение заданий	1	УК-3; ПК-2	Устный опрос, выполнение заданий
12.	Тема 12. Социальные аспекты неформальной экономики	Внеаудиторная, подготовка к опросу, выполнение заданий	1	УК-3; ПК-2	Устный опрос, выполнение заданий
13.	Тема 13. Социологические исследования как инструмент изучения социальных отношений в экономике	Внеаудиторная, подготовка к опросу, выполнение заданий	2	УК-3; ПК-2	Устный опрос, выполнение заданий
	Раздел 2. Социология организаций			УК-3; ПК-2	
14.	Тема 14. Основные принципы функционирования организации	Внеаудиторная, подготовка к опросу, выполнение заданий	1	УК-3; ПК-2	Устный опрос, выполнение заданий
15.	Тема 15.	Внеаудиторная,	2	УК-3; ПК-2	Устный

	Внутренняя и внешняя среда организации	подготовка к опросу, выполнение заданий			опрос, выполнение заданий
16	Тема 6. Типы и виды организационных структур	Внеаудиторная, подготовка к опросу, выполнение заданий	2	УК-3; ПК-2	Устный опрос, выполнение заданий
17	Тема 7. Коммуникации в организации	Внеаудиторная, подготовка к опросу, выполнение заданий	2	УК-3; ПК-2	Устный опрос, выполнение заданий
18	Тема 18. Организационное поведение	Внеаудиторная, подготовка к опросу, выполнение заданий	2	УК-3; ПК-2	Устный опрос
19	Организационная культура	Внеаудиторная, подготовка к опросу, выполнение заданий	2	УК-3; ПК-2	Устный опрос, выполнение заданий
20	Тема 20. Организационные изменения и организационное развитие	Внеаудиторная, подготовка к опросу, выполнение заданий	2	УК-3; ПК-2	Устный опрос, выполнение заданий
21	Тема 21. Конфликты в организациях	Внеаудиторная, подготовка к опросу, выполнение заданий	2	УК-3; ПК-2	Устный опрос, выполнение заданий
22	Тема 22. Социальная организация как объект комплексного социологического исследования	Внеаудиторная, подготовка к опросу, выполнение заданий	5	УК-3; ПК-2	Устный опрос, выполнение заданий

4. ОСОБЕННОСТИ ОБУЧЕНИЯ ЛИЦ С ОВЗ (НОДА)

Учебные занятия инвалидов и лиц с ограниченными возможностями здоровья организуются совместно с другими обучающимися в общих группах, а также индивидуально, в соответствии с графиком индивидуальных занятий.

При этом необходимо учитывать несколько аспектов:

- особенности нозологии студентов инвалидов и лиц с ограниченными возможностями здоровья;
- психоэмоциональное состояние студентов;
- психологический климат, который сложился в студенческой группе;
- настрой отдельных студентов и группы в целом на процесс обучения.

При организации учебных занятий в общих группах используются социально-активные и рефлексивные методы обучения, технологии социокультурной реабилитации с целью оказания помощи в установлении полноценных межличностных отношений, создания комфортного психологического климата в группе.

В образовательной деятельности применяются материально-техническое оснащение, специализированные технические средства приема-передачи учебной информации в доступных формах для студентов с различными особенностями здоровья, электронные образовательные ресурсы в адаптированных формах.

Специфика обучения инвалидов и студентов с ограниченными возможностями здоровья предполагает использование игрового, практико-ориентированного, занимательного материала, который необходим для получения знаний и формирования необходимых компетенций. Подготовка студентами заданий для семинарских занятий должна сочетать устные и письменные формы в соответствии с их особенностями здоровья.

Для того чтобы предотвращать наступление у студентов с инвалидностью и обучающихся имеющих ограниченные возможности здоровья быстрого утомления можно использовать следующие методы работы:

- чередование умственной и практической деятельности;
- преподнесение материала с использованием средств наглядности;
- использование технических средств обучения, чередование предъявляемой на слух информации с наглядно-демонстрационным материалом.

При освоении дисциплин инвалидами и лицами с ограниченными возможностями здоровья большое значение должно отводиться проведению с ними индивидуальной работы со стороны преподавателей. В индивидуальную работу включается:

- индивидуальная учебная работа (консультации), то есть дополнительное разъяснение учебного материала и углубленное изучение материала с теми обучающимися, которые в этом заинтересованы;
- индивидуальная воспитательная работа.

Особенности обучения студентов с нарушениями опорно-двигательного аппарата. Для студента имеющего нарушения опорно-двигательного аппарата, необходимо посоветовать использовать вспомогательные средства для усвоения программы, например, диктофон и другие электронные носители информации.

При проведении аудиторных занятий со студентами, имеющими осложнения с моторикой рук возможно использование следующих вариантов работы:

- обеспечение студентов электронными текстами лекций и заданий к семинарским занятиям;
- использование технических средств фиксации текста (диктофоны), с последующим составлением тезисов лекции в ходе самостоятельной работы студента,

которые они впоследствии могут использовать при подготовке и ответах на семинарских занятиях.

Одним из видов работы для студентов, испытывающих трудности в письме может быть подготовка к семинарским занятиям таких заданий, которые не требуют от них написания длинных текстов ответов. Наиболее оптимальным вариантом такого задания, выполняемого в письменной форме, может служить тестовое задание. Использование тестирования студентов необходимо совмещать с обсуждением вариантов ответов.

Контроль знаний можно вести как в устном, так и в письменном виде.

Особенности обучения студентов с нарушением слуха.

При организации образовательного процесса со слабослышащей аудиторией рекомендуется использовать следующие педагогические принципы:

- наглядности преподаваемого материала;
- индивидуального подхода к каждому студенту;
- использования информационных технологий;
- использования учебных пособий, адаптированных для восприятия студентами с нарушением слуха.

Студенту с нарушением слуха следует предложить занять место на передних партах аудитории, а преподавателю рекомендуется больше времени во время занятий находиться рядом с рабочим местом этого студента. Учитывая, что такие студенты лучше понимают по губам, желательно располагаться к ним лицом, говорить громко и четко.

Для повышения уровня восприятия учебной информации студентами рассматриваемой группы, рекомендуется применение звукоусиливающей аппаратуры, мультимедийных и других средств. Сложные для понимания темы следует снабжать как можно большим количеством наглядного материала. Особую роль в обучении лиц с нарушенным слухом, играют видеоматериалы. По возможности, предъявляемая видеoinформация может сопровождаться текстовой бегущей строкой или сурдологическим переводом.

Контроль знаний студентов указанной нозологии может вестись преимущественно в письменном виде, но для развития устной речи, рекомендуется предложить студенту рассказать ответ на задание в тезисах.

Особенности обучения студентов с нарушением зрения. Специфика обучения слабовидящих студентов заключается в следующем:

- необходимо дозировать учебную нагрузку;
- применять специальные формы и методы обучения, технические средства, позволяющие воспринимать информацию, а также оптических и тифлопедагогических устройств, расширяющих познавательные возможности студентов;
- увеличивать искусственную освещенность помещений, в которых занимаются студенты с пониженным зрением.

При зрительной работе у слабовидящих студентов быстро наступает утомление, что снижает их работоспособность. Поэтому необходимо проводить небольшие перерывы или переключение рабочей активности.

При чтении лекций, слабовидящим студентам следует разрешить использовать звукозаписывающие устройства и компьютеры, как способ конспектирования, во время занятий. Необходимо комментировать свои жесты и надписи на доске и передавать словами то, что часто выражается мимикой и жестами.

При работе на компьютере следует использовать принцип максимального снижения зрительных нагрузок, дозирование и чередование зрительных нагрузок с другими видами деятельности. Кроме того, необходимо использовать специальные программные средства для увеличения изображения на экране или для озвучивания информации.

При проведении процедуры оценивания результатов обучения инвалидов и лиц с ограниченными возможностями здоровья обеспечивается выполнение следующих дополнительных требований в зависимости от индивидуальных особенностей, обучающихся:

1. информация по порядку проведения процедуры оценивания предоставляется в доступной форме (устно, в письменной форме, на электронном носителе, в печатной форме увеличенным шрифтом и т.п.);

2. доступная форма предоставления заданий оценочных средств (в печатной форме, в печатной форме увеличенным шрифтом, в форме электронного документа);

3. доступная форма предоставления ответов на задания (письменно на бумаге, набор ответов на компьютере, устно, др.).

При необходимости для студентов с инвалидностью и обучающихся с ограниченными возможностями здоровья процедура оценивания результатов обучения по дисциплине может проводиться в несколько этапов, а также может быть предоставлено дополнительное время для подготовки ответа на зачете или экзамене.

4. УЧЕБНО-МЕТОДИЧЕСКОЕ ОБЕСПЕЧЕНИЕ САМОСТОЯТЕЛЬНОЙ РАБОТЫ ОБУЧАЮЩИХСЯ

Самостоятельная работа, наряду с аудиторными занятиями, является неотъемлемой частью изучения дисциплины. Приступая к изучению дисциплины, студенты должны ознакомиться с учебной программой, учебной, научной и методической литературой, имеющейся в библиотеке, получить в библиотеке рекомендованные учебники и учебно-методические пособия, завести тетради для конспектирования лекций и практических занятий.

К видам самостоятельной работы в рамках обучения относятся:

- самостоятельный поиск и изучение научных материалов в рамках курса, в том числе при подготовке к практическим занятиям;

- анализ изученных материалов и подготовка устных докладов и контрольной работы в соответствии с выбранной для этого вида работы темой;

- самостоятельное изучение определенных разделов и тем дисциплины;

- подготовка к аудиторным занятиям;

- подготовка к промежуточному, текущему контролю знаний и навыков (в т.ч. к контрольным работам, тестированию и т.п.);

- подготовка к зачету или экзамену.

При этом необходимо учитывать рекомендации преподавателя и требования учебной программы. При подготовке к зачету повторять пройденный материал в соответствии с учебной программой, примерным перечнем учебных вопросов, выносящихся на зачет и содержащихся в данной программе. Использовать конспект лекций и литературу, рекомендованную преподавателем.

Обратить особое внимание на темы учебных занятий, пропущенных студентом по разным причинам. При необходимости обратиться за консультацией и методической помощью к преподавателю. Самостоятельная работа может осуществляться индивидуально или группами студентов в зависимости от цели, объема, конкретной тематики самостоятельной работы, уровня сложности, уровня умений студентов.

Контроль результатов внеаудиторной самостоятельной работы студентов может осуществляться в пределах времени, отведенного на обязательные учебные занятия по дисциплине и внеаудиторную самостоятельную работу студентов по дисциплине, может проходить в письменной, устной или смешанной форме.

Для оптимизации организации и повышения качества обучения студентам рекомендуется руководствоваться следующими методическими рекомендациями по

организации самостоятельной работы, размещёнными на официальном сайте университета:

Интерактивные образовательные технологии, используемые в аудиторных занятиях и самостоятельной работе обучающихся

5. ОБРАЗОВАТЕЛЬНЫЕ ТЕХНОЛОГИИ

Семестр	Вид занятия (Л, ПЗ, ЛР, в том числе, ПП)	Используемые интерактивные образовательные технологии	Количество часов
N	Л	Лекция-дискуссия, лекция-беседа	
	ПЗ	Доклад – презентация, анализ письменных практических заданий	
Итого:			

Лекция-беседа, или «диалог с аудиторией», является наиболее распространенной и сравнительно простой формой активного вовлечения студентов в учебный процесс. Эта лекция предполагает непосредственный контакт преподавателя с аудиторией. Преимущество лекции-беседы состоит в том, что она позволяет привлекать внимание слушателей к наиболее важным вопросам темы, определять содержание и темп изложения учебного материала с учетом особенностей обучаемых.

К участию в лекции-беседе можно привлечь различными приемами, так, например, озадачивание слушателей вопросами в начале лекции и по ее ходу. Слушатели отвечают с мест. Если преподаватель замечает, что кто-то из обучаемых не участвует в ходе беседы, то вопрос можно адресовать лично тому слушателю, или спросить его мнение по обсуждаемой проблеме. Для экономии времени вопросы рекомендуется формулировать так, чтобы на них можно было давать однозначные ответы. С учетом разногласий или единодушия в ответах преподаватель строит свои дальнейшие рассуждения, имея при этом возможность, наиболее доказательно изложить очередное понятие лекционного материала.

Вопросы могут быть как простыми для того, чтобы сосредоточить внимание слушателей на отдельных аспектах темы, так и проблемные. Обучаемый, продумывая ответ на заданный вопрос, получает возможность самостоятельно прийти к тем выводам и обобщения, которые преподаватель должен был сообщить им в качестве новых знаний, либо понять важность обсуждаемой темы, что повышает интерес, и степень восприятия материала слушателями.

Во время проведения лекции-беседы преподаватель должен следить, чтобы задаваемые вопросы не оставались без ответов, т.к. они тогда будут носить риторический характер, не обеспечивая достаточной активизации мышления обучаемых.

Лекция-дискуссия. В отличие от лекции-беседы здесь преподаватель при изложении лекционного материала не только использует ответы слушателей на свои вопросы, но и организует свободный обмен мнениями в интервалах между логическими разделами.

Дискуссия – это взаимодействие преподавателя и учащегося, свободный обмен мнениями, идеями и взглядами по исследуемому вопросу. Это оживляет учебный процесс, активизирует познавательную деятельность аудитории и, что очень важно, позволяет преподавателю управлять коллективным мнением группы, использовать его в целях убеждения, преодоления негативных установок и ошибочных мнений некоторых обучаемых. Эффект достигается только при правильном подборе вопросов для дискуссии

и умелом, целенаправленном управлении ею. Так же можно предложить слушателям проанализировать и обсудить конкретные ситуации, материал.

По ходу лекции-дискуссии преподаватель приводит отдельные примеры в виде ситуаций или кратко сформулированных проблем и предлагает студентам коротко обсудить, затем краткий анализ, выводы и лекция продолжается.

Положительным в дискуссии является, то, что обучаемые соглашались с точкой зрения преподавателя с большой охотой, скорее в ходе дискуссии, нежели во время беседы, когда преподаватель лишь указывает на необходимость принять его позицию по обсуждаемому вопросу.

Данный метод позволяет преподавателю видеть, насколько эффективно слушатели используют полученные знания в ходе дискуссии. Отрицательное же то, что обучаемые могут неправильно определять для себя область изучения или не уметь успешно обсуждать возникающие проблемы. Поэтому в целом занятие может оказаться запутанным. Слушатели в этом случае могут укрепиться в собственном мнении, а не изменить его. Выбор вопросов для активизации учащихся и темы для обсуждения, составляется самим преподавателем в зависимости от конкретных дидактических задач, которые преподаватель ставит перед собой для данной аудитории.

Доклад-презентация. Использование мультимедийных возможностей во время докладов преследует следующие цели: демонстрация возможностей и способностей организации доклада в соответствии с современными требованиями и с использованием современных информационных технологий; наглядное представление основных положений доклада; повышение эффективности доклада за счет одновременного изложения материала и показа демонстрационных фрагментов (аудио-визуальная подача материала); поддержание интереса к материалу изложения.

Докладчик в праве выбрать программное обеспечение для презентации своего доклада, однако следует учесть совместимость ПО с теми компьютерами, где будет проходить презентация, поэтому данные методические рекомендации разработаны для установленного на факультете лингвистики лицензионного пакета Microsoft Office.

Подготовка доклада с презентацией состоит из следующих этапов:

1. Подготовка текста доклада по рекомендованным источникам.
2. Разработка структуры презентации.
3. Создание презентации в Microsoft PowerPoint.
4. Репетиция доклада с использованием презентации.

Следует обращать внимание на дату публикации и фамилию автора (или издательство). Слишком старый год издания (более 5 лет для актуальных исследований и более 10 лет для фундаментальных наук) может не содержать современных точек зрения по интересующему вас вопросу. Исключение может составить рассмотрение истории вопроса. К частным исследованиям также подходите критически.

Приветствуется предоставление разных подходов к решению проблемы: неоднозначность способствует развитию дискуссии и создает почву для формирования умения анализировать и обобщать полученную информацию. Теоретические положения должны быть проиллюстрированы примерами. Поскольку доклад будет поддержан презентацией, следует включить в текст таблицы, схемы, рисунки и диаграммы – все то, что поможет слушателям вникнуть в суть проблемы и облегчит ее понимание. Сплошная текстовая информация затрудняет восприятие, поэтому необходимо продумать схематическую и графическую форму подачи материала, там, где это возможно.

Структура презентации должна соответствовать плану (структуре) доклада. Титульный слайд должен содержать название доклада, имя докладчика. Также на первый слайд можно поместить название и логотип университета и / или подразделения, в котором происходит доклад.

Очередность слайдов должна четко соответствовать структуре доклада. Не следует в процессе доклада возвращаться к предыдущим слайдам или перелистывать их вперед, это усложнит процесс и может сбить ход рассуждений. Слайды можно пронумеровать с указанием общего количества слайдов в презентации. Таким образом, аудитория будет понимать, сколько слайдов осталось до конца доклада, а также задавать вопросы по теме выступления со ссылкой на номер слайда.

Слайды должны демонстрировать лишь основные положения доклада в тезисном (конспектном) формате.

В случае если объемный текст нужен на экране (определение, цитата и пр.), настоятельно рекомендуется его разбивка на составляющие компоненты и/или визуальное акцентирование ключевых фрагментов (другим цветом, начертанием, размером и т.д.).

Слишком частая смена слайдов неэффективна (менее 10-15 секунд на один слайд). При разделении готового текста доклада на слайды рекомендуется засекаать время «проговаривания» одного слайда.

Рекомендуемое общее количество слайдов может варьироваться от 10 до 20 (в зависимости от информационной насыщенности слайдов).

Метод анализа конкретной ситуации - педагогическая технология, основанная на моделировании ситуации или использовании реальной ситуации, в целях анализа данного случая, выявления проблем, поиска альтернативных решений и принятия оптимального решения проблемы.

Процесс анализа конкретной ситуации и восхождение к решению выявленных проблем:

- введение в проблему. На первой ступени учебного процесса в центре внимания находится осмысление проблемной ситуации. Цель этой ступени – краткое описание ситуации и представление сути проблемы. Лишь после этого можно начать основную работу. Причем обучающиеся получают задание проанализировать ситуацию таким образом, чтобы выделить важные аспекты для дальнейшего хода событий среди несущественных фактов. Подобная деятельность требует особых умений обучающихся, усиленное внимание преподавателя должно быть направлено на развитие способности чувствовать и понимать важность проблемы.

Идентифицируя проблему и определяя первопричины, обучающиеся как бы «ставят диагноз», для чего необходимо понимание взаимозависимостей и функциональных связей в анализируемой ситуации. После того, как обучающиеся поняли существующую проблемную ситуацию, они получают задание сформулировать цели дальнейшей работы с заданием, что происходит в ходе групповой дискуссии.

- сбор информации. Дидактически обработанные задания содержат наряду с описанием ситуации краткое резюме, рабочие задания и вопросы для дискуссии, которые помогают учащимся ориентироваться в течение всего процесса решения проблемы. Комментарии преподавателя позволяют привести в соответствие с индивидуальным уровнем развития обучающихся формулировки заданий.

Если задание предоставляет ограниченную информацию, от обучающихся требуется самим раздобыть отсутствующую, но необходимую для принятия решения, информацию. Для отбора информации должны быть выработаны критерии. Одна из возможностей получения дополнительной информации - обращение к преподавателю. В таком случае экономится время, преподаватель оперативно получает представление о затруднениях, обучающихся и пробелах в их знаниях, следовательно, может быстро их устранить. Однако такой подход к получению информации создает опасность, ибо трудно прогнозировать результат его воздействия на последующее решение группы. Другая возможность получения информации - самостоятельный поиск источников, сбор и оценка информации, что требует специальной подготовки обучающихся. Следующая возможность - добывание информации вне образовательного учреждения, например, на

предприятиях. Так обучающиеся заранее знакомятся с различными возможностями реальных рабочих мест, что важно для их будущей профессиональной деятельности.

Итак, на данной ступени обучающиеся должны не только проанализировать предоставленный фактический материал, но, если это необходимо, самостоятельно собрать и оценить дополнительную информацию.

Эта работа проводится в малых группах, которые должны самостоятельно освоить постановку проблемы при анализе ситуации. Преимущество работы в малых группах в том, что обучающиеся с разным уровнем подготовки могут взаимно обмениваться своими знаниями и опытом; застенчивые обучающиеся получают возможность проявить себя и самоутвердиться; у всех участников группы развивается умение работать в команде, готовность к кооперации и коммуникации.

- рассмотрение альтернатив. На этой ступени на переднем плане находится развитие альтернатив действий. Обучающийся должен освободиться от одномерного мышления, которое рассматривает только одну возможность или решение как правильное. Необходимо обратиться к творчеству обучающихся, чтобы найти как можно больше альтернатив решения для исследования ситуации. Чтобы суметь предложить больше альтернатив от студента, требуется рассмотреть комплексную проблему под разными углами зрения. Дополнительный эффект состоит в том, что при включении многих точек зрения в комплексную систему требуется увеличение силы воображения обучающегося.

Задача этой ступени состоит в том, чтобы открыть обучающимся разносторонние способы мышления и разъяснить им, что решения всегда принимаются на основе выбора из многих альтернатив. В производственно-экономическом обучении редко существует лишь одно решение проблемы. Обучающийся должен становиться более «чувствительным», чтобы в последующей профессиональной и личной жизни не принимать представляемые решения вслепую, а искать возможные альтернативы. Рассмотрение альтернатив происходит в малой группе.

- принятие решения. На этой ступени от обучающихся требуется найти совместное решение внутри малой группы. До того, как прийти к этому, обучающиеся должны сопоставить все найденные альтернативы решения. Чтобы суметь прийти к решению на фундаментальной основе, они должны принять во внимание преимущества и недостатки каждой отдельной альтернативы, а также их последствия. Если обучающиеся в заключение хотят сравнить альтернативы, то имеет смысл письменно зафиксировать преимущества и недостатки, а также последствия отдельных альтернатив. Преимущество здесь в том, что обучающиеся сохраняют общее представление, чтобы, исходя из рациональных, по их мнению, критериев найти оптимальное решение. Далее обучающимся предлагается письменно зафиксировать факторы и аргументы, которые оказали влияние на их процесс решения.

- презентация решения. Презентация решения происходит уже не в малых группах, а перед всей аудиторией. При этом отдельные группы представляют решение, к которому они пришли. Если исследование случая предлагает пространство для нескольких возможностей решения, то нужно исходить из того, что отдельные группы пришли к разным и частично противоположным решениям. Из этого можно развить оживленную дискуссию, при которой каждая группа пытается аргументировать свое решение, но при этом принимает во внимание возражения оппонентов. На основе возражений малая группа может сама контролировать, убедительна ли их цепь аргументов. Так как отдельные малые группы действуют как противники, их задача - с одной стороны, защитить свое решение, а с другой, критически проверить аргументы другой группы. Чтобы «вырасти» для такой возможной «горячей» дискуссии, обучающиеся должны сначала научиться искусно владеть языком и аргументами. В этой фазе следует подчеркнуть роль учителя как модератора, который заботится о регулируемом ходе дискуссии. Важным условием здесь является то, что преподаватель сам должен владеть необходимой компетенцией для осуществления руководства обучающимися в рамках дискуссии.

- сравнительный анализ. В рамках этой последней ступени учебного процесса обучающимися сравниваются найденные решения с решением, принятым в действительности. Сравнение дает возможность критически рассмотреть, как ситуацию, так и принятое решение. Указания в книге решений следует понимать, как предложения для решения и как пространство для альтернативных стратегий решения. Возможно, обучающиеся решают, что, с критической точки зрения, предложение к решению уже не соответствует современным границам и нормам. Если обучающиеся способны к критическим оценкам современного состояния, то они смогут раскрыться как личности, желающие осознанно влиять на будущее развитие.

Эффективность работы с использованием метода анализа конкретной ситуации во многом зависит от умения преподавателя организовывать групповую работу: направлять беседу в нужное русло, контролировать время, вовлекать в дискуссию всех обучающихся, обеспечивать продуктивную обратную связь, корректно формулировать вопросы и задания, обобщать результаты и подводить итоги. В этих целях полезно разработать и использовать на занятиях рекомендации для учащихся по работе с подобными заданиями.

Наконец, необходимо корректно составить и оформить собственно само задание. Как уже говорилось, содержание задания обычно состоит из пакета специально подобранных в соответствии с дидактическими целями материалов. Ситуация может быть смоделирована, но в строгом соответствии с существующей реальностью.

Как в любом увлекательном повествовании, в задании, дабы вызвать познавательную активность обучающихся, должны присутствовать: введение, цель которого вызвать интерес к предлагаемому материалу, продемонстрировать практическую ценность и связь с изучаемым материалом (дисциплиной, темой); главная часть, которая содержит описание проблемной ситуации, необходимые ссылки, соответствующие цитаты, характеристики действующих лиц, представление о внутренних и внешних взаимосвязях и взаимозависимостях; заключение, где приводятся обобщения, описывается актуальность и значимость проблемы, акцентируются ограничения, влияющие на возможности разрешения проблемы.

6. ОЦЕНОЧНЫЕ СРЕДСТВА ДЛЯ ТЕКУЩЕГО КОНТРОЛЯ УСПЕВАЕМОСТИ И ПРОМЕЖУТОЧНОЙ АТТЕСТАЦИИ

6.1. Организация входного, текущего и промежуточного контроля обучения

Входное тестирование – устный опрос

Текущий контроль – практикум (выполнение заданий), устный опрос.

Промежуточная аттестация – экзамен

6.2. Вопросы к экзамену

1. Предмет, объект и структура экономической социологии.
2. Эволюция отечественных школ экономической социологии.
3. Эволюция западных школ экономической социологии.
4. Сущность «новой экономической социологии».
5. Основные общесоциологические и экономические законы в экономической сфере.
6. Частносоциологические теории в познании экономической жизни.
7. Социальные институты и организации, их виды и особенности функционирования в сфере экономики и финансов.

8. Сущность процессов социальной и экономической стратификации в обществе. Теории стратификации.
9. Социолого-экономические идеи в отечественной социологии.
10. Характеристика социальных последствий перехода российского общества к рыночным отношениям.
11. Трудовой конфликт как форма столкновения экономических интересов. Трудовые конфликты в условиях перехода к рыночной экономике.
12. Концепция «экономического человека» и ее развитие.
13. Социальная сущность денег, их социальные функции в условиях рынка.
14. Собственность как социальный институт.
15. Труд как социальная ценность и эволюция его мотивации за период экономических реформ в России.
16. Рынок как предмет экономической социологии.
17. Экономическое сознание и экономическое поведение, как категории экономической социологии.
18. Определение, структура и механизм формирования общественного мнения на финансовом рынке.
19. Понятие «социальный механизм развития экономики» его структура и методологическое назначение.
20. Экономические и социальные аспекты механизма функционирования рынка труда. Влияние кризиса на российский рынок труда.
21. Безработица как социальное явление. Структура безработицы, ее социально психологические последствия. Влияние кризиса на динамику российской безработицы.
22. Социальная структура российского общества и ее трансформация в условиях плюрализма форм собственности.
23. Предпринимательство как форма экономического поведения.
24. Социология маркетинга в сфере экономики и финансов.
25. Безработица и конкуренция на рынке труда и занятости.
26. Институт социального партнерства как способ неконфронтационного регулирования трудовых отношений в условиях рыночной экономики.
27. Теории социальных ролей и социального действия, их проявление в экономическом поведении.
28. Дисфункции социальных институтов в сфере экономики и финансов в российском обществе в условиях рыночных отношений.
29. Экономическая культура: понятие, структура, функции.
30. Социальная и профессиональная мобильность: теории, виды, функции в обществе. Влияние кризиса на социально-профессиональную мобильность в российском обществе.
31. Виды социологического наблюдения в исследовании экономического поведения.
32. Метод фокус-групп в исследовании потребительского поведения.
33. Экспертный опрос и его особенности в сфере экономики.
34. Почтовые опросы в исследовании рынка.
35. Особенности анкетных опросов и интервью в исследовании рынка.
36. Возможности применения социометрического опроса в познании сферы экономики и финансов.
37. Виды и функции социологических исследований в экономической социологии.
38. «Качественные» методы социологического исследования в познании сферы экономики и финансов.
39. Методы социологической диагностики в экономической социологии.
40. Метод контент-анализа и его возможности в исследовании экономического сознания и поведения.

41. Особенности метода опроса и его виды в исследовании экономического сознания и поведения.
42. Особенности выборочного метода и виды выборки в исследовании экономических процессов.
43. Измерение в экономической социологии: типы шкал и оценка качества измерительных процедур.
44. Домашнее хозяйство как объект социального исследования.
45. Предмет и задачи социологии организаций. Связь социологии организаций с другими социологическими дисциплинами.
46. Определение организации как объекта социологического исследования.
47. «Открытая» и «закрытая» парадигмы в социологии организаций.
48. Социология организаций как «синтетическая» наука.
49. Организация как объект управления в трудах теоретиков менеджмента: Ф.У. Тейлора, А. Файоля, Г. Форда, Э. Мэйо и др.
50. Организационная проблематика в работах классиков социологии Э. Дюркгейма, М. Вебера, Т. Парсонса, Р. Мертона, П. Блау, Дж. Хоманса, А. Шюца и др.
51. Этапы развития отечественной социологии организаций.
52. Организация как система. Взаимозависимость элементов организации.
53. Организации в доиндустриальном обществе.
54. Изменения принципов построения организаций в эпоху первоначального накопления капитала и раннего капитализма.
55. Становление рыночного общества в VIII-XIX веках. Трансформация традиционных структур организации производства.
56. Исторические формы организации производства: ремесленная мастерская, малое предприятие, крупная корпорация, глобальная корпорация.
57. Статика и динамика организационных систем.
58. Принципы статического состояния: принцип приоритета цели, принцип приоритета функций над структурой, принцип приоритета субъекта управления над объектом.
59. Принципы динамического состояния: принцип приоритета персонала, принцип приоритета структур над функциями, принцип приоритета объекта управления над субъектом.
60. Общие принципы организации.
61. Типология организаций А.И. Пригожина.
62. Внешняя среда как макроокружение. Социокультурная природа макроокружения.
63. Микроокружение организации.
64. Флуктуации среды и проблемы эффективности функционирования организации.
65. Понятие внутренней среды. Факторы внутренней среды.
66. Внутренняя среда и организационная культура.
67. Понятие типа организационных структур. Структуры иерархические и органические.
68. Теория бюрократии М. Вебера. Принципы рациональной бюрократии.
69. Виды иерархических организационных структур.
70. Виды адаптивных организационных структур.
71. Понятие и специфика организационного поведения.
72. Удовлетворенность трудом. Факторы удовлетворенности трудом.
73. Культурная природа организации и феномен корпоративной культуры.
74. Проблема измерения организационной культуры: «культурный аудит» Дж. Вилкинсона.
75. Классификация организационных культур С. Ханди.
76. Развитие представлений о корпоративной культуре в работах представителей феноменологического подхода.
77. Управление организационной культурой, ее различными уровнями. Возможность управления культурой.

78. Понятие организационного конфликта.
79. Классификация конфликтов в организации.
80. Социально-психологическая модель конфликта.
81. Причины возникновения конфликтов в организации.
82. Конфликт как процесс. Стадии конфликта. Функции конфликта.
83. Управление конфликтом в организации: организационные, социологические и культурные способы.
84. Понятие коммуникаций. Социальные функции коммуникаций в организации.
85. Структура и система коммуникаций в организации.
86. Роль и принципы формальных коммуникаций в организации в работах Ф. Тейлора, А. Файоля и Ч. Барнарда.
87. Роль слухов в организации по Ч. Барнарду.
88. Современные тенденции развития организаций.

7. УЧЕБНО-МЕТОДИЧЕСКОЕ И ИНФОРМАЦИОННОЕ ОБЕСПЕЧЕНИЯ УЧЕБНОЙ ДИСЦИПЛИНЫ (МОДУЛЯ)

7.1. Основная литература

1. Зарубина, Н. Н. Экономическая социология : учебник и практикум для вузов / Н. Н. Зарубина. — 3-е изд. — Москва : Издательство Юрайт, 2023. — 378 с. — (Высшее образование). — ISBN 978-5-534-00974-3. — Текст : электронный // Образовательная платформа Юрайт [сайт]. — URL: <https://urait.ru/bcode/511037>.

2. Барков, С. А. Социология организаций : учебник для вузов / С. А. Барков, В. И. Зубков. — 2-е изд., перераб. и доп. — Москва : Издательство Юрайт, 2023. — 414 с. — (Высшее образование). — ISBN 978-5-534-03342-7. — Текст : электронный // Образовательная платформа Юрайт [сайт]. — URL: <https://urait.ru/bcode/510816>

7.2. Дополнительная литература

1. Каменецкий В.А. Основы социальной экономики: монография / Каменецкий Вячеслав Александрович, Патрикеев Владимир Петрович . - 951с.: ил. + библи.

2. Краткий социологический словарь / Кравченко Альберт Иванович. - М.: Проспект, 2009. - 352с. - ISBN 978-5-392-00435-5.

3. Социология труда : учебник и практикум для вузов / Р. В. Карапетян [и др.] ; под общей редакцией Р. В. Карапетяна. — Москва : Издательство Юрайт, 2023. — 325 с. — (Высшее образование). — ISBN 978-5-9916-5598-9. — Текст : электронный // Образовательная платформа Юрайт [сайт]. — URL: <https://urait.ru/bcode/511480> (дата обращения: 15.06.2023).

4. Лавриненко, В. Н. Исследование социально-экономических и политических процессов : учебник для бакалавров / В. Н. Лавриненко, Л. М. Путилова. — 3-е изд., перераб. и доп. — Москва : Издательство Юрайт, 2019. — 251 с. — (Бакалавр и магистр. Академический курс). — ISBN 978-5-9916-3369-7. — Текст : электронный // ЭБС Юрайт [сайт]. — URL: <https://urait.ru/bcode/426173> (дата обращения: 11.12.2020).

5. Радаев В.В. Экономическая социология: учеб. пособие для вузов / Радаев В.В.; Нац.фонд подготовки кадров. - 2-е изд. - М.: ВШЭ, 2008. - 602с.: ил. + прилож., библи., предметно-имен. указ. - (Учебники Высшей школы экономики). - ISBN 978-5-7598-0542-7.

7.3. Программное обеспечение

1. Photopea
2. iDroo
3. Wepik
4. Сбер.jazz
5. Яндекс.Телемост
6. Яндекс.Документы
7. Яндекс.Диск
8. Telegram
9. Discord
10. Экранная камера
11. Анкетолог

7.2. Электронные ресурсы

8. Научная электронная библиотека eLIBRARY.ru: <https://elibrary.ru/defaultx.asp>
9. ЭБС «ZnaniUM.COM»; <https://znanium.com>
10. Образовательная платформа «Юрайт»: <https://urait.ru/>

7.5. Методические указания и материалы по видам занятий

Методические указания по лекционным занятиям.

В ходе лекции студентам рекомендуется конспектировать ее основные положения, не стоит пытаться дословно записать всю лекцию, поскольку скорость лекции не рассчитана на аутентичное воспроизведение выступления лектора в конспекте, тем не менее она является достаточной для того, чтобы студент смог не только усвоить, но и зафиксировать на бумаге сущность затронутых лектором проблем, выводы, а также узловые моменты, на которые обращается особое внимание в ходе лекции.

Основным средством работы на лекционном занятии является конспектирование. Конспектирование – процесс мысленной переработки и письменной фиксации информации, в виде краткого изложения основного содержания, смысла какого-либо текста.

Результат конспектирования – запись, позволяющая конспектирующему немедленно или через некоторый срок с нужной полнотой восстановить полученную информацию. Конспект в переводе с латыни означает «обзор». По существу его и составлять надо как обзор, содержащий основные мысли текста без подробностей и второстепенных деталей. Конспект носит индивидуализированный характер: он рассчитан на самого автора и поэтому может оказаться малопонятным для других.

Для того чтобы осуществлять этот вид работы, в каждом конкретном случае необходимо грамотно решить следующие задачи:

1. Сориентироваться в общей концепции лекции (уметь определить вступление, основную часть, заключение).
2. Увидеть логико-смысловую канву сообщения, понять систему изложения информации в целом, а также ход развития каждой отдельной мысли.
3. Выявить «ключевые» мысли, то есть основные смысловые вехи, на которые «нанизано» все содержание текста.
4. Определить детализирующую информацию.

5. Лаконично сформулировать основную информацию, не перенося на письмо все целиком и дословно.

Определения, которые дает лектор стоит по возможности записать дословно и выделить другим цветом или же подчеркнуть. В случае изложения лектором хода научной дискуссии желательно кратко законспектировать существо вопроса, основные позиции и фамилии ученых их отстаивающих. Если в обоснование своих выводов лектор приводит ссылки на справочники, статистические данные, нормативные акты и другие официально опубликованные сведения имеет смысл лишь кратко отразить их существо и указать источник, в котором можно полностью почерпнуть излагаемую информацию.

Во время лекции студенту рекомендуется иметь на столах помимо конспектов также программу дисциплины, которая будет способствовать развитию мнемонической памяти, возникновению ассоциаций между выступлением лектора и программными вопросами, федеральные законы, поскольку гораздо эффективнее следить за ссылками лектора по его тексту, нежели пытаться воспринять всю эту информацию на слух.

В случае возникновения у студента по ходу лекции вопросов, их следует записать и задать в конце лекции в специально отведенное для этого время.

По окончании лекции (в тот же или на следующий день, пока еще в памяти сохранилась информация) студентам рекомендуется доработать свои конспекты, привести их в порядок, дополнить сведениями с учетом дополнительно изученного нормативного, справочного и научного материала. Крайне желательно на полях конспекта отмечать не только изученные точки зрения ученых по рассматриваемой проблеме, но и выразить согласие или несогласие самого студента с законспектированными положениями.

Лекционное занятие предназначено для изложения особенно важных, проблемных, актуальных в современной науке вопросов. Лекция, также, как и практическое занятие, требует от студентов определенной подготовки. Студент обязательно должен знать тему предстоящего лекционного занятия и обеспечить себе необходимый уровень активного участия: подобрать и ознакомиться, а при необходимости иметь с собой рекомендуемый преподавателем нормативный материал, повторить ранее пройденные темы по вопросам, которые будут затрагиваться в предстоящей лекции, вспомнить материал иных дисциплин.

В целях усиления практикоориентированности учебного курса на лекции могут приглашаться представители работодателей и практикующие специалисты. Часть лекций проводится с применением интерактивных технологий в форме проблемной лекции, лекции-беседы и т.п.

1. Лекция-дискуссия заключается в коллективном обсуждении какого-либо вопроса, проблемы или сопоставлении информации, идей, мнений, предложений. Необходимо заранее подготовить вопросы, которые можно было бы ставить на обсуждение. Во время дискуссии участники могут либо дополнять друг друга, либо противостоять один другому. Эффективность проведения дискуссии будет зависеть от таких факторов, как: подготовка (информированность и компетентность) обучающихся по проблеме; семантическое однообразие (все термины, дефиниции, понятия и т.д. должны быть одинаково поняты всеми обучающимися); корректность поведения участников; умение проводить дискуссию.

2. Лекция-беседа, в ходе которой лектор сознательно вступает в диалог с одним или несколькими обучающимися. При этом остальные являются своего рода зрителями этого процесса, но не пассивными, а активно мыслящими о предмете организованной беседы, занимая ту или иную точку зрения и формулируя свои ответы на вопросы. Участие слушателей в лекции - беседе можно привлечь различными приемами, например, озадачивание обучающихся вопросами в начале лекции и по ее ходу. Вопросы могут быть как простыми для того, чтобы сосредоточить внимание на отдельных аспектах темы, так и проблемные. Слушатели, продумывая ответ на заданный вопрос, получают возможность самостоятельно прийти к тем выводам и обобщениям, которые преподаватель должен был

сообщить им в качестве новых знаний, либо понять важность обсуждаемой темы, что повышает интерес, и степень восприятия материала обучающимися.

Для успешного проведения интерактивных лекций обучающемуся необходимо осуществить предварительную подготовку:

- перед очередной лекцией необходимо просмотреть по конспекту материал предыдущей лекции;

- перед каждой лекцией необходимо просмотреть рабочую программу дисциплины, ознакомиться с содержанием темы;

- ознакомиться с рекомендуемой литературой и нормативными правовыми актами.

Подготовительные мероприятия помогут обучающемуся лучше усвоить материал.

Методические указания для подготовки к практическим занятиям.

Практические занятия - основная форма контактной работы обучающихся. Целью практических занятий является углубленное изучение учебной дисциплины, привитие навыков самостоятельного поиска и анализа учебной информации, формирование и развитие у них научного мышления, умения активно участвовать в творческой дискуссии, делать правильные выводы, аргументировано излагать и отстаивать свое мнение. В ходе практических занятий происходит обсуждение отдельных вопросов в рамках учебной темы, выработка практических умений и приобретение навыков решения задач.

Алгоритм подготовки к практическим занятиям: - освоить лекционный материал (при наличии); - изучить основные нормативные правовые акты по теме; - ознакомиться с рекомендуемой основной и дополнительной литературой; - после изучения теории, перейти к закреплению полученных знаний посредством выполнения практических заданий. В рамках практических занятий предусмотрены встречи с представителями работодателей и практикующими работниками. Часть практических занятий проводится с применением интерактивных технологий: 1. Дискуссия (в т.ч. групповая дискуссия) предусматривает обсуждение какого-либо вопроса или группы связанных вопросов с намерением достичь взаимоприемлемого решения. Основными задачами дискуссии служат формирование общего представления как наиболее объективного, подтвержденного всеми участниками обсуждения или их большинством, а также достижение убедительного обоснования содержания, не имеющего первоначальной ясности для всех участников дискуссии. Методика проведения: Тема дискуссии формулируется до ее начала. Группа обучающихся делится на несколько малых групп. Каждая малая группа обсуждает позицию по предлагаемой для дискуссии теме в течение отведенного времени. Затем заслушивается ряд суждений, предлагаемых каждой малой группой. После каждого суждения оппоненты задают вопросы, заслушиваются ответы авторов предлагаемых позиций. В завершении дискуссии формулируется общее мнение, выражающее совместную позицию по теме дискуссии. Преподаватель дает оценочное суждение окончательно сформированной позиции во время дискуссии.

Практические (семинарские) занятия представляют собой одну из важных форм самостоятельной работы студентов над научной и учебной литературой непосредственно в учебной аудитории под руководством преподавателя.

В зависимости от изучаемой темы и ее специфики преподаватель выбирает или сочетает следующие формы проведения практических (семинарских) занятий: обсуждение теоретических вопросов, подготовка рефератов, решение задач (дома или в аудитории), круглые столы, научные диспуты с участием практических работников и ученых и т.п. Проверка усвоения отдельных (ключевых) тем может осуществляться посредством проведения коллоквиума.

Подготовка к практическому занятию заключается в подробном изучении конспекта лекции, нормативных актов и материалов здравоохранительной практики, рекомендованных к ним, учебной и научной литературы, основные положения которых студенту рекомендуется конспектировать.

Активное участие в работе на практических и семинарских занятиях предполагает выступления на них, дополнение ответов однокурсников, коллективное обсуждение спорных вопросов и проблем, что способствует формированию у студентов навыков формулирования, аргументации и отстаивания выработанного решения, умения его защитить в дискуссии и представить дополнительные аргументы в его пользу. Активная работа на семинарском или практическом занятии способствует также формированию у студентов навыков публичного выступления, умения ясно, последовательно, логично и аргументировано излагать свои мысли.

При выступлении на семинарских или практических занятиях студентам разрешается пользоваться конспектами для цитирования нормативных актов, здравоохранительной практики или позиций ученых. По окончании ответа другие студенты могут дополнить выступление товарища, отметить его спорные или недостаточно аргументированные стороны, проанализировать позиции ученых, о которых не сказал предыдущий выступающий.

В конце занятия, после подведения его итогов преподавателем студентам рекомендуется внести изменения в свои конспекты, отметить информацию, прозвучавшую в выступлениях других студентов, дополнения, сделанные преподавателем и не отраженные в конспекте.

Практические занятия требуют предварительной теоретической подготовки по соответствующей теме: изучения учебной и дополнительной литературы, в необходимых случаях ознакомления с нормативным материалом. Рекомендуется при этом вначале изучить вопросы темы по учебной литературе. Если по теме прочитана лекция, то непременно надо использовать материал лекции, так как учебники часто устаревают уже в момент выхода в свет.

Применение отдельных образовательных технологий требуют предварительного ознакомления студентов с содержанием применяемых на занятиях приемов. Так, при практических занятиях студент должен представлять, как его общую структуру, так и особенности отдельных методических приемов: дискуссии, контрольные работы, использование правовых документов и др.

Примерные этапы практического занятия и методические приемы их осуществления:

- постановка целей занятия: обучающей, развивающей, воспитывающей;
- планируемые результаты обучения: что должны студенты знать и уметь;
- проверка знаний: устный опрос, фронтальный опрос, программированный опрос, письменный опрос, комментирование ответов, оценка знаний, обобщение по опросу;
- изучение нового материала по теме;
- закрепление материала предназначено для того, чтобы студенты запомнили материал и научились использовать полученные знания (активное мышление).

Формы закрепления:

- решение задач;
- групповая работа (коллективная мыслительная деятельность).

Домашнее задание:

- работа над текстом учебника;
- решение задач.

В рамках семинарского занятия студент должен быть готов к изучению предлагаемых документов, а также к их составлению и анализу. Для выполнения этого вида работы студент должен знать правила работы:

1) предварительно ознакомиться с образцами документа, с которым предстоит работать;

2) определить какую нагрузку несет в себе тот или иной документ, зачем он нужен, какова цель его составления;

3) разобрать содержание документа, т.е. выявить какие основные информационные данные или какие вопросы он отражает;

4) выполнить непосредственное задание преподавателя.

На практическом (семинарском) занятии студент проявляет свое знание предмета, корректирует информацию, полученную в процессе лекционных и внеаудиторных занятий, формирует определенный образ в глазах преподавателя, получает навыки устной речи и культуры дискуссии, навыки практического решения задач.

Защита реферата. Использование мультимедийных возможностей во время докладов преследует следующие цели: демонстрация возможностей и способностей организации доклада в соответствии с современными требованиями и с использованием современных информационных технологий; наглядное представление основных положений доклада; повышение эффективности доклада за счет одновременного изложения материала и показа демонстрационных фрагментов (аудио-визуальная подача материала); поддержание интереса к материалу изложения.

Докладчик вправе выбрать программное обеспечение для презентации своего доклада, однако следует учесть совместимость ПО с теми компьютерами, где будет проходить презентация, поэтому данные методические рекомендации разработаны для установленного в университете лицензионного пакета Microsoft Office.

Подготовка доклада с презентацией состоит из следующих этапов:

1. Подготовка текста доклада по рекомендованным источникам.
2. Разработка структуры презентации.
3. Создание презентации в Microsoft PowerPoint.
4. Репетиция доклада с использованием презентации.

Если вы готовите доклад на семинар, внимательно просмотрите рекомендованную литературу по вашей теме и составьте план доклада. Вы также можете осуществить поиск научных публикаций по ключевым словам в сети Интернет.

Обращайте внимание на дату публикации и фамилию автора (или издательство). Слишком старый год издания (более 5 лет для актуальных исследований и более 10 лет для фундаментальных наук) может не содержать современных точек зрения по интересующему вас вопросу. Исключение может составить рассмотрение истории вопроса. К частным исследованиям также подходите критически.

Приветствуется предоставление разных подходов к решению проблемы: неоднозначность способствует развитию дискуссии и создает почву для формирования умения анализировать и обобщать полученную информацию. Составьте текст выступления. Теоретические положения должны быть проиллюстрированы примерами. Поскольку доклад будет поддержан презентацией, включите в текст таблицы, схемы, рисунки и диаграммы – все то, что поможет слушателям вникнуть в суть проблемы и облегчит ее понимание. Сплошная текстовая информация затрудняет восприятие, поэтому продумайте схематическую и графическую форму подачи материала там, где это возможно.

Структура презентации должна соответствовать плану (структуре) доклада. Титульный слайд должен содержать название доклада, имя докладчика. Также на первый слайд можно поместить название и логотип университета и / или подразделения, в котором происходит доклад.

Очередность слайдов должна четко соответствовать структуре вашего доклада. Не планируйте в процессе доклада возвращаться к предыдущим слайдам или перелистывать их вперед, это усложнит процесс и может сбить ход ваших рассуждений. Слайды можно пронумеровать с указанием общего количества слайдов в презентации. Таким образом, вы позволите аудитории понимать, сколько слайдов осталось до конца вашего доклада, а также задавать вопросы по теме вашего выступления со ссылкой на номер слайда.

Слайды должны демонстрировать лишь основные положения доклада в тезисном (конспектном) формате.

В случае если объемный текст нужен на экране (определение, цитата и пр.), настоятельно рекомендуется его разбивка на составляющие компоненты и/или визуальное акцентирование ключевых фрагментов (другим цветом, начертанием, размером и т.д.).

Слишком частая смена слайдов неэффективна (менее 10-15 секунд на один слайд). При разделении готового текста доклада на слайды рекомендуется засекать время «проговаривания» одного слайда.

Рекомендуемое общее количество слайдов может варьироваться от 10 до 20 (в зависимости от информационной насыщенности слайдов).

Зачет

При оценке знаний обучающихся учитывается как объем знаний, так и качество их усвоения, понимание логики учебной дисциплины, оцениваются умение свободно, грамотно, логически стройно излагать изученное, способность защищать свою точку зрения, доказывать, убеждать.

Отметку «**зачтено**» заслуживает обучающийся, обнаруживший всестороннее, систематическое и глубокое знание учебного и нормативного материала, усвоивший основную и знакомый с дополнительной литературой. Как правило, данная отметка ставится обучающимся, усвоившим взаимосвязь основных понятий дисциплины, их значение для приобретаемой профессии, проявившим творческие способности в понимании, изложении и использовании учебного материала, знающим точки зрения различных авторов и умеющим их анализировать.

Отметка «**не зачтено**» выставляется обучающимся, обнаружившим пробелы в знаниях основного учебного материала.

Такой оценки заслуживают ответы обучающихся, носящие несистематизированный, отрывочный, поверхностный характер, когда обучающийся не понимает существа излагаемых им вопросов, что свидетельствует о том, что обучающийся не может дальше продолжать обучение или приступить к профессиональной деятельности без дополнительных занятий по соответствующей дисциплине.

Экзамен

На экзамене оцениваются полученные в ходе изучения дисциплины знания, умения, навыки, в частности, теоретические знания, основных монографий, научных статей, степень развития творческого мышления, приобретенные навыки самостоятельной работы, умение систематизировать полученные знания и применять их к решению практических задач. Экзамен проводится в устной/письменной форме по заранее подготовленным билетам. Каждый обучающийся самостоятельно выбирает билет один раз посредством произвольного извлечения. На подготовку ответов на содержащиеся в экзаменационном билете вопросы выделяется до 20 минут. Во время экзамена обучающимся разрешается пользоваться учебными программами и иной справочной информацией, перечень которой заранее определен преподавателем и доведен до сведения обучающихся. Использование средств связи и иного технического оборудования запрещается. При явке на экзамен обучающиеся обязаны иметь при себе зачетную книжку. По итогам экзамена выставляется оценка "отлично", "хорошо", "удовлетворительно", "неудовлетворительно". Оценки "отлично", "хорошо", "удовлетворительно" означают успешное прохождение промежуточной аттестации. В процессе подготовки к экзамену обучающийся должен обратиться к уже изученному материалу, конспектам лекций, учебникам, нормативным актам, информационным ресурсам, а также материалам, собранным и обработанным в ходе подготовки к

практическим занятиям и в рамках самостоятельной работы. За 1-2 дня до экзамена преподавателем проводятся консультации, в рамках которых обучающиеся могут задать свои вопросы.

8. МАТЕРИАЛЬНО-ТЕХНИЧЕСКОЕ ОБЕСПЕЧЕНИЕ УЧЕБНОЙ ДИСЦИПЛИНЫ (МОДУЛЯ)

№п/п	Наименование оборудованных учебных кабинетов, лабораторий	Перечень оборудования и технических средств обучения
1	Аудитория №511	<p><u>Помещение для лекционных, практических занятий (семинаров), групповых и индивидуальных консультаций, самостоятельной работы обучающихся, текущего контроля и промежуточной аттестации:</u></p> <p>16 посадочных мест, рабочее место преподавателя, оснащенные учебной мебелью, оборудованием: 1 компьютер – Системный блок, Монитор Asus, клавиатура, мышь; Веб камера CNE-CWC1; Меловая доска.</p>
2	Аудитория №402	<p><u>Помещение для лекционных, практических занятий (семинаров), групповых и индивидуальных консультаций, самостоятельной работы обучающихся, текущего контроля и промежуточной аттестации:</u></p> <p>26 посадочных мест, рабочее место преподавателя, оснащенные учебной мебелью, оборудованием: 12 компьютер – Системный блок, Монитор Asus, клавиатура, мышь; Клавиатура для слабовидящих BNC Distribution; МФУ Samsung SCX-4220; Мультимедийный проектор Epson EH-TW535W; Акустическая система Sven; Вебкамера AuTech PK910K; Меловая доска.</p>
3	Аудитория №403	<p><u>Помещение для лекционных, практических занятий (семинаров), групповых и индивидуальных консультаций, самостоятельной работы обучающихся, текущего контроля и промежуточной аттестации:</u></p> <p>24 посадочных мест, рабочее место преподавателя, оснащенные учебной мебелью, оборудованием: 1 компьютер – Системный блок IN WIN, Монитор Samsung 940NW, клавиатура Mitsumi KFK-EA4XY, мышь 3D Optical Mouse; МФУ Samsung SCX-4220; Мультимедийный проектор Epson EH-TW535W; Акустическая система Sven 245; Вебкамера AuTech PK910K; Интерактивная доска Smart Board; Меловая доска; Маркерная доска.</p>
4	Аудитория №404 (учебный зал судебных заседаний)	<p><u>Помещение для лекционных, практических занятий (семинаров), групповых и индивидуальных консультаций, самостоятельной работы обучающихся, текущего контроля и промежуточной аттестации:</u></p> <p>24 посадочных мест, рабочее место преподавателя, оснащенные учебной мебелью, оборудованием: 1 компьютер – Системный блок IN WIN, Монитор Samsung, клавиатура Genius GK04006, мышь Logitech M100; Мультимедийный проектор Epson EH-TW535W; Акустическая система Sven 245; Вебкамера PK-910M;</p>

		<p>Меловая доска.</p> <p>Материально-техническое оснащение:</p> <p>Герб 1</p> <p>Флаг 1</p> <p>Трибуна для выступлений участников процесса 1</p> <p>Молоток 1</p> <p>Стол судейский 3</p> <p>Стул судейский 3</p> <p>Столы ученические 12</p> <p>Стулья ученические 24</p> <p>Доска трехстворчатая 1</p> <p>Стол прокурора 1</p> <p>Стол адвоката 1</p> <p>Микрофон 1</p> <p>Скамья подсудимых 1</p> <p>Ограждение скамьи подсудимых 1</p> <p>Табличка «Список дел, назначенных к слушанию» 1</p> <p>Плакаты</p> <p>Судебное следствие (гл.37 УПК РФ (извлечение) 12</p> <p>Технологии в зале судебных заседаний 5</p> <p>ФЗ «О статусе судей в РФ» (извлечение) 3</p>
5	Аудитория №405	<p><u>Помещение для лекционных, практических занятий (семинаров), групповых и индивидуальных консультаций, самостоятельной работы обучающихся, текущего контроля и промежуточной аттестации:</u></p> <p>32 посадочных мест, рабочее место преподавателя, оснащенные учебной мебелью, оборудованием:</p> <p>1 компьютер – Системный блок, Монитор Samsung, клавиатура Genius GK04006, мышь Logitech M100;</p> <p>Мультимедийный проектор Epson EB-440W; Акустическая система Sven;</p> <p>Вебкамера Logi;</p> <p>Интерактивная доска Smart Board;</p> <p>Меловая доска.</p>
6	Аудитория №409	<p><u>Помещение для лекционных, практических занятий (семинаров), групповых и индивидуальных консультаций, самостоятельной работы обучающихся, текущего контроля и промежуточной аттестации:</u></p> <p>32 посадочных мест, рабочее место преподавателя, оснащенные учебной мебелью, оборудованием:</p> <p>1 компьютер – Системный блок Tiger X-510, Монитор, клавиатура Logitech Y-UT76, мышь Logitech B100;</p> <p>Мультимедийный проектор EPSON EH-TW5300;</p> <p>Акустическая система Sven 312;</p> <p>Вебкамера Genius;</p> <p>Меловая доска.</p>
7	Аудитории № 410	<p><u>Помещение для лекционных, практических занятий (семинаров), групповых и индивидуальных консультаций, самостоятельной работы обучающихся, текущего контроля и промежуточной аттестации:</u></p> <p>11 посадочных мест, рабочее место преподавателя, оснащенные учебной мебелью, оборудованием:</p> <p>13 моноблоков Dero MF524, 13 клавиатур Dero K-0105U, 13 мышей Dero M-RV1190U;</p> <p>Свитч; Маркерная доска.</p>

8	Аудитории № 411	<p><u>Помещение для лекционных, практических занятий (семинаров), групповых и индивидуальных консультаций, самостоятельной работы обучающихся, текущего контроля и промежуточной аттестации:</u></p> <p>15 посадочных мест, рабочее место преподавателя, оснащенные учебной мебелью, оборудованием: 1 компьютер – Системный блок Tiger X-510, Монитор Loc M2470S, клавиатура Logitech Y-SU61, мышь Gembid MUSOPTI99054; Колонки Microlab B53; Вебкамера Logi; Меловая доска.</p>
9	Аудитории № 412	<p><u>Помещение для лекционных, практических занятий (семинаров), групповых и индивидуальных консультаций, самостоятельной работы обучающихся, текущего контроля и промежуточной аттестации:</u></p> <p>13 посадочных мест, рабочее место преподавателя, оснащенные учебной мебелью, оборудованием: 1 моноблок HP 24 in One PC, клавиатура, мышь Genius GM12001U; Акустическая система Sven; Вебкамера Logi; Меловая доска.</p>
10	Аудитория №302	<p><u>Помещение для лекционных, практических занятий (семинаров), групповых и индивидуальных консультаций, самостоятельной работы обучающихся, текущего контроля и промежуточной аттестации:</u></p> <p>Рабочее место преподавателя, оснащенные учебной мебелью, оборудованием: 9 Системный блок, Монитор 10, клавиатура 9, мышь 10; Мультимедийный проектор Epson EH-TW535W; Акустическая система Topdevice TDE210 Вебкамера AuTech PK910K; Доска меловая Меловая доска.</p>
11	Аудитория №303	<p><u>Помещение для лекционных, практических занятий (семинаров), групповых и индивидуальных консультаций, самостоятельной работы обучающихся, текущего контроля и промежуточной аттестации:</u></p> <p>20 посадочных мест, рабочее место преподавателя, оснащенные учебной мебелью, оборудованием: 1 компьютер – Системный блок Soprano, Монитор Samsung 940NW, клавиатура Logitech K120, мышь Logitech M100; Мультимедийный проектор NEC NP15LP; Акустическая система Sven SPS-605; Вебкамера Microsoft F/2.0HD; Проекционный экран; Меловая доска.</p>
12	Аудитория №304	<p><u>Помещение для лекционных, практических занятий (семинаров), групповых и индивидуальных консультаций, самостоятельной работы обучающихся, текущего контроля и промежуточной аттестации:</u></p> <p>13 посадочных мест, рабочее место преподавателя, оснащенные учебной мебелью, оборудованием: 1 компьютер – Системный блок IN WIN, Монитор Samsung 940N, клавиатура Logitech K120, мышь Logitech G100; Мультимедийный проектор Epson EH-TW535W;</p>

		Акустическая система Gembird; Вебкамера Logi; Меловая доска.
13	Аудитория №305	<u>Помещение для лекционных, практических занятий (семинаров), групповых и индивидуальных консультаций, самостоятельной работы обучающихся, текущего контроля и промежуточной аттестации:</u> 32 посадочных мест, рабочее место преподавателя, оснащенные учебной мебелью, оборудованием: 1 компьютер – Системный блок, Монитор DELL, клавиатура Logitech DeLuxe 250 , мышь Logitech M100; Мультимедийный проектор Epson EH-TW535W; Акустическая система SVEN 230; Вебкамера PK910P; Интерактивная доска Smart Board; Проекционный экран; Меловая доска.
14	Аудитория №306	<u>Помещение для лекционных, практических занятий (семинаров), групповых и индивидуальных консультаций, самостоятельной работы обучающихся, текущего контроля и промежуточной аттестации:</u> 23 посадочных мест, рабочее место преподавателя, оснащенные учебной мебелью, оборудованием: 9 Системных блоков, 12 Монитор NEC EX 231W, 13 клавиатур, 12 мышей; Мультимедийный проектор Epson EH-TW535W; Акустическая система Gembird; Смарт доска Panasonic UBT880W; Вебкамера Logi; Принтер Kyosera TK-450; Меловая доска.
15	Аудитория №308	<u>Помещение для лекционных, практических занятий (семинаров), групповых и индивидуальных консультаций, самостоятельной работы обучающихся, текущего контроля и промежуточной аттестации:</u> 22 посадочных мест, рабочее место преподавателя, оснащенные учебной мебелью, оборудованием: 12 Моноблоков DEPO; 12 Клавиатур DEPO K-0105U; 12 Мышей DEPO MRV-1190U ; Мультимедийный проектор EPSON EB-440W; Акустическая система Topdevice TDE 210/2.1; Смарт доска Panasonic UB-T880W;
16	Аудитория №2-120	<u>Помещение для лекционных, практических занятий (семинаров), групповых и индивидуальных консультаций, самостоятельной работы обучающихся, текущего контроля и промежуточной аттестации:</u> 36 посадочных мест, рабочее место преподавателя, оснащенные учебной мебелью, оборудованием: 1 компьютер – Системный блок, Монитор Asus, клавиатура, мышь; Клавиатура для слабовидящих BNC Distribution; МФУ Samsung SCX-4220; Мультимедийный проектор Epson EH-TW535W; Акустическая система Sven; Вебкамера AuTech PK910K; Интерактивная доска Smart Board; Меловая доска.
17	Аудитория №109	<u>Помещение для лекционных, практических занятий</u>

		<p><u>(семинаров), групповых и индивидуальных консультаций, самостоятельной работы обучающихся, текущего контроля и промежуточной аттестации:</u></p> <p>16 посадочных мест, рабочее место преподавателя, оснащенные учебной мебелью, оборудованием: 10 Системных блоков, 11 Мониторов PHILIPS 243V5Q, 11 клавиатур Mitsumi KFK-EA4XT, 10 мышей Gemberd MUSOKTI9-905U; Клавиатура для слабовидящих BNC Distribution; МФУ Samsung SCX-4220; Мультимедийный проектор EPSON EB-535W; Акустическая система Sven; Свитч; Вебкамера Sven; Смарт доска.</p>
18	Аудитории № 309	<p><u>Помещение для лекционных, практических занятий (семинаров), групповых и индивидуальных консультаций, самостоятельной работы обучающихся, текущего контроля и промежуточной аттестации:</u></p> <p>17 посадочных мест, рабочее место преподавателя, оснащенные учебной мебелью, оборудованием: 1 моноблок Lenovo V530-24ICB AIO, клавиатура Lenovo ЕКВ-536А, мышь Lenovo EMS-537А; Меловая доска.</p>
19	Аудитории № 310	<p><u>Помещение для лекционных, практических занятий (семинаров), групповых и индивидуальных консультаций, самостоятельной работы обучающихся, текущего контроля и промежуточной аттестации:</u></p> <p>18 посадочных мест, рабочее место преподавателя, оснащенные учебной мебелью, оборудованием: 1 Моноблок Lenovo V530-24ICB, клавиатура Lenovo ЕКВ-536А, мышь Logitech M100; Меловая доска.</p>
20	Аудитории № 311	<p><u>Помещение для лекционных, практических занятий (семинаров), групповых и индивидуальных консультаций, самостоятельной работы обучающихся, текущего контроля и промежуточной аттестации:</u></p> <p>20 посадочных мест, рабочее место преподавателя, оснащенные учебной мебелью, оборудованием: 1 Моноблок Lenovo V530-24ICB, клавиатура Lenovo ЕКВ-536А, мышь Lenovo EMS-537А; Меловая доска.</p>
21	Библиотека	<p><u>Помещения для самостоятельной работы:</u></p> <p>20 посадочных мест, рабочее место преподавателя, оснащенные учебной мебелью, оборудованием: 2 Системных блока; 7 Мониторов Samsung 920NW; 10 Клавиатур; 11 Мышей; 5 Компьютерных платформ TONK; Моноблок Lenovo; МФУ-Kyocera M2040DN.</p>
22	Актовый Зал	<p><u>Помещение для лекционных, практических занятий (семинаров), групповых и индивидуальных консультаций, самостоятельной работы обучающихся, текущего контроля и промежуточной аттестации:</u></p> <p>6 посадочных мест, рабочее место преподавателя, оснащенные учебной мебелью, оборудованием:</p>

		2 Системных блока; 2 Монитора Acer; 2 Клавиатуры; 3 Мыши; Веб камера Genius; Колонки Defender.
23	Аудитория № 3-210	<u>Помещение для лекционных, практических занятий (семинаров), групповых и индивидуальных консультаций, самостоятельной работы обучающихся, текущего контроля и промежуточной аттестации:</u> 16 посадочных мест, рабочее место преподавателя, оснащенные учебной мебелью, оборудованием: Ноутбук Asus K53E; Мышь Logitech B100; Доска меловая.
24	Аудитория № 3-212	<u>Помещение для лекционных, практических занятий (семинаров), групповых и индивидуальных консультаций, самостоятельной работы обучающихся, текущего контроля и промежуточной аттестации:</u> 19 посадочных мест, рабочее место преподавателя, оснащенные учебной мебелью, оборудованием: Ноутбук HP Probook; Мышь Logitech B100; Доска меловая.
25	Аудитория № 3-214	<u>Помещение для лекционных, практических занятий (семинаров), групповых и индивидуальных консультаций, самостоятельной работы обучающихся, текущего контроля и промежуточной аттестации:</u> 12 посадочных мест, рабочее место преподавателя, оснащенные учебной мебелью, оборудованием: Ноутбук HP RTL8822CE; Мышь Logitech B100; Доска меловая.
26	Аудитория № 3-216	<u>Помещение для лекционных, практических занятий (семинаров), групповых и индивидуальных консультаций, самостоятельной работы обучающихся, текущего контроля и промежуточной аттестации:</u> 19 посадочных мест, рабочее место преподавателя, оснащенные учебной мебелью, оборудованием: 1 компьютер – Системный блок, Монитор Samsung, клавиатура Logitech Y-SU61, мышь 3D Optical Mouse; Веб камера A4Tech; Колонки Gembird; Доска меловая.
27	Аудитория № 3-219	<u>Помещение для лекционных, практических занятий (семинаров), групповых и индивидуальных консультаций, самостоятельной работы обучающихся, текущего контроля и промежуточной аттестации:</u> 19 посадочных мест, рабочее место преподавателя, оснащенные учебной мебелью, оборудованием: 1 компьютер – Системный блок, Монитор BENQ, клавиатура Logitech K120, мышь Logitech M100; Веб камера Genius; Колонки Gembird; Проектор Epson H551B; Проекционный экран; Доска меловая.
28	Аудитория № 510	<u>Помещение для лекционных, практических занятий (семинаров), групповых и индивидуальных консультаций, самостоятельной работы обучающихся, текущего контроля и промежуточной аттестации:</u> 12 посадочных мест, рабочее место преподавателя, оснащенные учебной мебелью, оборудованием:

		4 Системных блока, 5 Монитора, 4 клавиатуры, 4 мыши; Роутер D-Link DIR-615S; Свитч D-Link DES1016D; 2 Массажных кресла ; Веб камера Genius; 4 Колонки; Доска меловая.
29	Аудитория №111	<p><u>Помещение для лекционных, практических занятий (семинаров), групповых и индивидуальных консультаций, самостоятельной работы обучающихся, текущего контроля и промежуточной аттестации:</u></p> <p>11 посадочных мест, рабочее место преподавателя , оснащенные учебной мебелью, оборудованием:</p> <p>Моноблок Lenovo; клавиатура Lenovo ЕКВ-536А; мышь Lenovo EMS-537А; доска меловая.</p>

ЛИСТ РЕГИСТРАЦИИ ИЗМЕНЕНИЙ

№ п/п	Содержание изменения	Измененные пункты	Решение Учебно-методического совета