

МИНИСТЕРСТВО НАУКИ И ВЫСШЕГО ОБРАЗОВАНИЯ РОССИЙСКОЙ ФЕДЕРАЦИИ
Федеральное государственное бюджетное образовательное
учреждение инклюзивного высшего образования
**«Московский государственный
гуманитарно-экономический университет»
(ФГБОУ ИВО «МГГЭУ»)**

УТВЕРЖДАЮ

Проректор по учебно-методической работе

РАБОЧАЯ ПРОГРАММА

**Б2.О.02.(У) УЧЕБНОЙ ПРАКТИКИ
(ОЗНАКОМИТЕЛЬНОЙ)**

образовательная программа направления подготовки

38.03.01 Экономика

Направленность (профиль)

Бухгалтерский учет, анализ и аудит

Квалификация (степень) выпускника: бакалавр

Форма обучения: очная, очно-заочная


Очная форма обучения: курс 3 семестр 6

Очно-заочная форма обучения: курс 3 семестр 6

Москва 2023

Рабочая программа составлена на основании федерального государственного образовательного стандарта высшего образования направления 38.03.01 Экономика утвержденного приказом Минобрнауки России № 954 от «12» августа 2020 г. Зарегистрировано в Минюсте России «25» августа 2020 г. № 59425

Составитель рабочей программы: к.э.н., доцент кафедры экономики и финансов МГГЭУ
место работы, занимаемая должность


 Р.Р.Чугумбаев «23» марта 2023 г.
подпись И.О. Фамилия Дата

Рабочая программа утверждена на заседании кафедры экономики и финансов (протокол № 9 от «23» марта 2023 г.)


на заседании Учебно-методического совета МГГЭУ (протокол № 3 от «26» апреля 2023 г.)

СОГЛАСОВАНО:

Начальник учебно-методического управления
 И.Г. Дмитриева
«26» апреля 2023 г.

Начальник методического отдела
 Д.Е. Гапеенок
«26» апреля 2023 г.

Заведующий библиотекой
 В.А. Ахтырская
«26» апреля 2023 г.

И.о. декана факультета
 М.М. Шайлиева
«26» апреля 2023 г.

Содержание

- 1. ОРГАНИЗАЦИОННО-МЕТОДИЧЕСКИЙ РАЗДЕЛ**
- 2. СТРУКТУРА И СОДЕРЖАНИЕ ПРАКТИКИ**
- 3. ОСОБЕННОСТИ ОБУЧЕНИЯ ИНВАЛИДОВ И ЛИЦ С ОВЗ**
- 4. УЧЕБНО-МЕТОДИЧЕСКОЕ ОБЕСПЕЧЕНИЕ
САМОСТОЯТЕЛЬНОЙ РАБОТЫ ОБУЧАЮЩИХСЯ**
- 5. УЧЕБНО-МЕТОДИЧЕСКОЕ И ИНФОРМАЦИОННОЕ
ОБЕСПЕЧЕНИЕ**
- 6. МАТЕРИАЛЬНО-ТЕХНИЧЕСКОЕ ОБЕСПЕЧЕНИЕ**

1. ОРГАНИЗАЦИОННО-МЕТОДИЧЕСКИЙ РАЗДЕЛ

1.1. Вид (тип) практики, способ и формы ее проведения

Вид практики: учебная.

Тип практики: ознакомительная.

Способ проведения: стационарная.

Формы (форма) проведения: дискретно – путем выделения в календарном учебном графике непрерывного периода учебного времени для проведения данного вида практики.

Практика организуется выпускающей кафедрой на базе МГГЭУ или в организациях и на предприятиях, расположенных преимущественно на территории г. Москвы и Московской области.

1.2. Цели и задачи практики, ее место в учебном процессе, требования к уровню освоения содержания практики

Целью практики является:

– закрепление и углубление теоретической подготовки обучающегося, приобретение им практических навыков и компетенций, а также опыта самостоятельной профессиональной деятельности.

– выстраивание определенной модели поведения в вопросах гражданского самоопределения (противодействия терроризму и экстремизму в молодежной среде); становление духовно-нравственного потенциала, формирование нравственных чувств в созидательной деятельности для удовлетворения нравственных и культурных потребностей; выработка четкой позиции о вреде употребления наркотиков, спиртных напитков, курения; обучение проектной деятельности.

В процессе прохождения учебной практики студент овладевает практическими навыками и компетенциями в сфере профессиональной деятельности, приобретает опыт сбора и обработки практического материала.

Задачами практики являются:

– четкая организация практической работы студентов, материальное и методическое обеспечение практики, создание целевых установок;

– закрепление на практике знаний и умений, полученных обучающимися в процессе изучения дисциплин основной образовательной программы;

– развитие навыков работы с людьми, обеспечение усвоения этических, социально-психологических, культурных норм межличностного и профессионального взаимодействия;

– ознакомление с культурой труда, профессиональной этикой экономиста;

– повышение профессиональной компетентности в соответствии с современными требованиями и стандартами, в том числе требованиями охраны труда;

– развитие навыков научно-исследовательской работы;

– формирование творческого отношения студентов к труду, способствующее саморазвитию и самосовершенствованию в профессиональной деятельности.

2. СТРУКТУРА И СОДЕРЖАНИЕ ПРАКТИКИ

2.1. Место практики в структуре ОПОП

Учебная практика (ознакомительная) является обязательным видом учебной работы бакалавра, входит в блок Б2. Практика учебного плана по направлению подготовки 38.03.01 Экономика.

Учебная практика (ознакомительная) проводится после завершения теоретического обучения в сроки, определённые базовым учебным планом для студентов очной формы обучения в 6 семестре.

Успешное прохождение ознакомительной практики является необходимым условием для успешного освоения дисциплин и факультативов в течение 4 курса обучения, а также последующего прохождения технологической (проектно-технологической) и преддипломной практик, предусмотренных учебным планом подготовки бакалавра.

2.2. Место проведения практики

Учебная практика (ознакомительная) проводится преимущественно в ФГБОУИ ВО «Московский государственный гуманитарно-экономический университет, а также может проходить в экономических, финансовых, маркетинговых, производственно-экономических и аналитических службах организаций различных отраслей, сфер и форм собственности, финансовых, кредитных и страховых учреждениях, органах государственной власти и(или) органах муниципального управления, академических и ведомственных научно-исследовательских организациях, учреждениях системы высшего и среднего профессионального образования, среднего общего образования, системы дополнительного образования.

2.3. Объем практики

Общая трудоемкость практики составляет: 7 зачетных единиц; 252 часа.

Вид промежуточной аттестации – зачет с оценкой.

2.4. Содержание практики

№ п/п	Разделы (этапы) практики	Виды работ на практике выполняемых обучающимися самостоятельно (СР), в том числе практическая подготовка (СРПП)	Практические занятия (ПЗ), в том числе, практическая подготовка (ПЗПП)	Объем в часах, в том числе практическая подготовка (ПП)	Формы текущего контроля
		СР	ПЗ	Всего	
		СРПП	ПЗПП	ПП	
1.	Подготовительный	- Производственный инструктаж, в т.ч. инструктаж по технике безопасности. - Общее знакомство с деятельностью профильной организации по учредительным документам: изучение системы управления, ор-	-	36	Оценка степени полноты обзора состояния вопроса, путем собеседова-

		<p>ганизационно-управленческой структуры, функций подразделений, видов деятельности и т. д.</p> <ul style="list-style-type: none"> - Определение цели создания организации, порядка ее регистрации; основного содержания устава и учредительных документов. - Определение уровня специализации, отраслевой принадлежности и места, занимаемого организацией на рынке товаров, работ, услуг. - Ведение дневника практики. 			<p>ния, фиксация посещений мест практики и проверки ведения дневника</p>
		36/36	–	36	
2.	Адаптационный	<ul style="list-style-type: none"> - Знакомство со структурой и функциями отдела, в котором студент проходит практику, с должностными инструкциями или регламентами работы его сотрудников. - Ознакомление с нормативными документами, федеральными бухгалтерскими стандартами, которые применяются в практике ведения учета. - Ознакомление с приказом по учетной политике организации, анализ его составляющих на соответствие нормативным документам. - Ознакомление со структурой и функциями бухгалтерии, составом и структурой 	-	72	Контроль выполнения плана-графика, ведения дневника

		финансовой отчетности. - Ведение дневника практики.			
		72/72	–	72	
3.	Основной	- Выполнение поручений руководителя практики от профильной организации: практическое знакомство с профессией и её особенностями, профессиональная ориентация студента. - Сбор и систематизация информации в соответствии с индивидуальным планом практики. - Подготовка простых организационно-распорядительных документов в рамках управления операционной деятельностью. - Работа с учебной литературой. - Ведение дневника практики.	-	108	Контроль выполнения плана-графика, ведения дневника и выполнения учетно-аналитических расчетов, раскрывающих содержание индивидуальных заданий
		108/108	-	108	
4.	Заключительный	- Обработка и систематизация фактического и литературного материала, полученного при наблюдении, измерении и других самостоятельных работ. - Подготовка отчета по практике.	-	36	Проверка содержания отчета и дневника
		36/36	–	36	

2.5. Компетенции обучающегося, формируемые в результате прохождения практики

Процесс прохождения практики направлен на формирование следующих компетенций в соответствии с ФГОС ВО и ОПОП ВО по направлению подготовки 38.03.01 Экономика, профиль «Бухгалтерский учет, анализ и аудит»:

Код компетенции	Содержание компетенции	Индикаторы достижения компетенции
УК-6	Способен управлять своим	УК-6.1. Знает основные принципы само-

	временем, выстраивать и реализовывать траекторию саморазвития на основе принципов образования в течение всей жизни	воспитания и самообразования, исходя из требований рынка труда. УК-6.2. Умеет демонстрировать умение самоконтроля и рефлексии, позволяющие самостоятельно корректировать обучение по выбранной траектории. УК-6.3. Владеет способами управления своей познавательной деятельностью и удовлетворения образовательных интересов и потребностей.
ОПК-1	Способен применять знания (на промежуточном уровне) экономической теории при решении прикладных задач	ОПК-1.1. Знает закономерности функционирования современной экономики ОПК-1.2. Умеет применять основные положения и методы экономической теории для решения прикладных задач ОПК-1.3. Владеет навыками применения основных положений экономической теории при решении прикладных задач
ОПК-2	Способен осуществлять сбор, обработку и статистический анализ данных, необходимых для решения поставленных экономических задач	ОПК-2.1. Знает систему сбора, обработки и статистического анализа экономических показателей ОПК-2.2. Умеет анализировать и интерпретировать статистическую информацию, выявлять тенденции изменения экономических показателей ОПК-2.3. Владеет современными средствами сбора и обработки данных, методами статистического анализа экономических показателей для решения поставленных задач
ОПК-3	Способен анализировать и содержательно объяснять природу экономических процессов на микро- и макроуровне	ОПК-3.1. Знает природу экономических процессов на микро- и макроуровне и методы их анализа ОПК-3.2. Умеет анализировать экономические процессы и использовать полученные результаты для обоснования тенденций их развития ОПК-3.3. Владеет навыками анализа экономических процессов, происходящих на микро- и макроуровне, и обоснования их природы
ОПК-4	Способен предлагать экономически и финансово обоснованные организационно-управленческие решения в профессиональной деятельности	ОПК-4.1. Знает виды организационно-управленческих решений, принципы их подготовки, методы принятия и особенности реализации ОПК-4.2. Умеет разрабатывать обоснованные организационно-управленческие

		<p>решения</p> <p>ОПК-4.3. Владеет навыками подготовки организационно-управленческих решений</p>
ОПК-5	Способен использовать современные информационные технологии и программные средства при решении профессиональных задач	<p>ОПК-5.1. Знает методы поиска, сбора, хранения, обработки, предоставления, распространения информации, а также способы и средства осуществления таких процессов</p> <p>ОПК-5.2. Умеет эффективно использовать возможности современных информационных технологий и программных средств в профессиональной деятельности</p> <p>ОПК-5.3. Владеет современными информационными технологиями и навыками работы с универсальными и специализированными пакетами прикладных программ для решения экономических задач</p>
ОПК-6	Способен понимать принципы работы современных информационных технологий и использовать их для решения задач профессиональной деятельности	<p>ОПК-6.1. Знает принципы работы современных информационных технологий.</p> <p>ОПК-6.2. Умеет эффективно использовать возможности современных информационных технологий и программных средств в профессиональной деятельности.</p> <p>ОПК-6.3. Владеет современными информационными технологиями и навыками работы с универсальными и специализированными пакетами прикладных программ для решения экономических задач.</p>
ПК-1	Способен координировать процесс формирования информации в системе бухгалтерского учета и составлять бухгалтерскую (финансовую) отчетность экономического субъекта	<p>ПК-1.1. Знает методы ведения бухгалтерского учета, формы и порядок составления бухгалтерской (финансовой) отчетности</p> <p>ПК-1.2. Умеет вести бухгалтерский учет, рассчитывать показатели бухгалтерской (финансовой) отчетности и оценивать существенность информации, раскрываемой в ней</p> <p>ПК-1.3. Владеет навыками ведения бухгалтерского учета и составления бухгалтерской (финансовой) отчетности</p>
ПК-2	Способен осуществлять внутренний контроль ведения бухгалтерского учета и составления бухгалтерской (финансовой) отчетности экономического субъекта	<p>ПК-2.1. Знает методики внутреннего контроля ведения бухгалтерского учета и составления бухгалтерской (финансовой) отчетности</p> <p>ПК-2.2. Умеет осуществлять внутренний финансовый контроль, составлять отчетность о результатах его проведения</p> <p>ПК-2.3. Владеет навыками оценки состояния и эффективности внутреннего контроля в экономическом субъекте</p>

ПК-3	Способен вести налоговый учет, производить налоговые расчеты, составлять декларации и осуществлять налоговое планирование в экономическом субъекте	<p>ПК-3.1. Знает способы идентификации объектов налогообложения, порядок исчисления налоговой базы, суммы налога и сбора</p> <p>ПК-3.2. Умеет разрабатывать формы налоговых регистров, составлять налоговые расчеты и декларации, формировать и применять набор инструментов налогового планирования</p> <p>ПК-3.3. Владеет методами формирования налоговой политики экономического субъекта и оценки ее эффективности</p>
ПК-4	Способен применять методы построения и анализа математических моделей при решении прикладных задач	<p>ПК-4.1. Знает методы построения и анализа математических моделей в бухгалтерском учете, налогообложении и аудите</p> <p>ПК-4.2. Умеет количественно оценивать параметры математической модели либо с помощью соответствующих численных методов, либо с помощью имитационных моделей</p> <p>ПК-4.3. Владеет навыками интерпретации результатов анализа математических моделей и расчета количественных характеристик для решения задач бухгалтерского учета, анализа и аудита.</p>
ПК-8	Способен применять нормы финансового и предпринимательского права в профессиональной деятельности	<p>ПК-8.1. Знает законодательство Российской Федерации о бухгалтерском учете, налогах и сборах, аудиторской деятельности, внутреннем контроле, а также правовые нормы, регулирующие предпринимательскую деятельность экономического субъекта</p> <p>ПК-8.2. Умеет применять нормы финансового и предпринимательского права в деятельности бухгалтера, аудитора, внутреннего контроллера, налоговых консультантов</p> <p>ПК-8.3. Владеет навыками применения законодательства Российской Федерации о бухгалтерском учете, налогах и сборах, аудиторской деятельности, внутреннем контроле, а также правовые нормы, регулирующие предпринимательскую деятельность экономического субъекта</p>

2.6. Формы отчетности по практике

По результатам выполнения программы практики обучающиеся представляют на выпускающую кафедру дневник прохождения практики, письменный отчет о выполнении всех заданий, а также проходят установленную ОПОП ВО аттестацию.

В дневнике обучающимся указывается вид практики, а также информация по следующим разделам:

1. Общие сведения о практике:
 - форма проведения практики;
 - тип практики;
 - место проведения практики;
 - даты начала и окончания практики;
 - ФИО и должность руководителя от организации-базы практики;
 - ФИО и должность руководителя от МГГЭУ;
 - формируемые компетенции.
2. Индивидуальные задания на период практики (заполняется руководителем от кафедры).
3. Записи о работах, выполненных во время прохождения практики (заполняются в виде таблицы).

Дата	Содержание выполненных работ (заполняется ежедневно)	Подпись руководителя (практики от организации)

По окончании практики обучающийся в трехдневный срок составляет письменный отчет и сдает его руководителю практики от кафедры одновременно с дневником, подписанным руководителем практики. Представленный на кафедру отчет о прохождении практики должен содержать сведения о выполненной обучающимся работе в период практики, согласно выданному заданию.

Руководителем учебной практики от организации (МГГЭУ) (из числа профессорско-преподавательского состава) дается отзыв, в котором должны содержаться сведения об уровне теоретической и практической подготовки студента, степени проявления инициативы и творчества, оценка соблюдения трудовой дисциплины, сведения о наличии упущений и недостатков во время прохождения учебной практики, степени овладения компетенциями. Руководитель практики от кафедры составляет рецензию (раздел 5 дневника практики), в которой указываются полнота и качество выполнения программы и индивидуального задания; степень практического выполнения обязанностей в ходе практики; содержание и качество оформления отчетных документов. Руководитель определяет степень готовности студента, допускает (или не допускает) отчет к защите и рекомендует оценку.

Обучающемуся выставляется итоговая оценка по результатам прохождения учебной практики. По окончании практики обучающийся сдает в установленные сроки зачет с оценкой. При оценке итогов работы принимается во внимание характеристика, данная ему руководителем практики от организации.

По результатам прохождения практики студентом готовится отчет о прохождении практики, в котором он отражает основные результаты, полученные в ходе прохождения практики. Отчет защищается перед научным руководителем от МГГЭУ и оценивается по 5-бальной шкале.

Отчет о прохождении практики должен включать в себя вводную часть, описание организации, содержательную часть, то есть собственно отчет о проделанной работе, а

также выводы студента и описание иных результатов, полученных им в ходе прохождения практики.

Не принимаются отчеты, не содержащие фактических данных и их анализа. В случае прохождения практики несколькими студентами на одном предприятии не допускается написание коллективного отчета (одинаковых отчетов). Допускается одинаковое описание предприятия, но остальные части общего и индивидуального задания должны различаться, например, путем распределения между студентами сфер анализа, выполнения разных индивидуальных заданий.

Отчет и дневник предоставляются руководителю по практике полностью оформленными. Руководитель практики от МГГЭУ оценивает отчет, ставит оценку на титульный лист отчета.

2.7. Примерные контрольные вопросы, задаваемые студенту на защите отчета о практике

- 1) Опишите систему управления организации и ее структуру.
- 2) Объясните функции отдела, в котором Вы проходили практику.
- 3) Какими должностными инструкциями или регламентами руководствуются сотрудники профильной организации?
- 4) Какие поручения руководителя практики от профильной организации Вы выполняли?
- 5) Каков порядок применения типовых форм первичных бухгалтерских документов для оформления основных хозяйственных операций;
- 6) Каков порядок обработки содержания данных первичных бухгалтерских документов для обобщения и систематизации в установленном порядке;
- 7) Какие профессиональные умения и навыки Вы получили?
- 8) Какую нормативно-правовую базу вы изучили во время прохождения практики?
- 9) Какую учебную литературу Вы изучили во время прохождения практики?
- 10) Назовите мотивы самоорганизации и самообразования.
- 11) В каком порядке Вы осуществляли самоорганизацию и самообразование во время прохождения практики?
- 12) Какие показатели, характеризующие деятельность организаций в области бухгалтерского учета, анализа и аудита Вы знаете?
- 13) Дайте характеристику деятельности организации в области бухгалтерского учета, анализа и аудита.
- 14) Опишите общие положения организации бухгалтерского учета, аудита и анализа в организации.
- 15) Какие аналитические данные по индивидуальному заданию Вы собрали во время прохождения практики?
- 16) С какими бухгалтерскими, финансовыми и статистическими отчетами Вы работали?
- 17) Какие основные выводы были сделаны по результатам анализа полученных данных?
- 18) Указать:
 - внутренних и внешних пользователей бухгалтерской информации;
 - полномочия и ответственности главного бухгалтера;
 - основные требования к оформлению и ведению бухгалтерской документации.

3. ОСОБЕННОСТИ ОРГАНИЗАЦИИ ПРАКТИКИ ДЛЯ ИНВАЛИДОВ И ЛИЦ С ОВЗ

При организации учебной практики студентов с инвалидностью и ОВЗ обеспечиваются следующие необходимые условия:

- практика организуется исходя из психофизического развития и состояния здоровья лиц с ОВЗ и инвалидностью совместно с другими обучающимися в общих группах, а также индивидуально, в соответствии с графиком индивидуальных занятий;
- при организации практики в общих группах используются социально-активные и рефлексивные методы обучения, технологии социокультурной реабилитации с целью оказания помощи в установлении полноценных межличностных отношений, создания комфортного психологического климата в группе;
- в процессе образовательной деятельности применяются материально-техническое оснащение, специализированные технические средства приема-передачи учебной информации в доступных формах для студентов с различными нарушениями, электронные образовательные ресурсы в адаптированных формах.
- подбор и разработка учебных материалов преподавателями производится с учетом психофизического развития и состояния здоровья лиц с ОВЗ и инвалидностью;
- использование элементов дистанционного обучения при работе со студентами, имеющими затруднения с моторикой;
- обеспечение студентов текстами конспектов (при затруднении с конспектированием);
- использование при проверке усвоения материала методик, не требующих выполнения рукописных работ или изложения вслух (при затруднениях с письмом и речью) – например, тестовых бланков.

При проведении процедуры оценивания результатов обучения инвалидов и лиц с ограниченными возможностями здоровья по практике обеспечивается выполнение следующих дополнительных требований в зависимости от индивидуальных особенностей обучающихся:

1. Инструкция по порядку проведения процедуры оценивания предоставляется в доступной форме (устно, в письменной форме, на электронном носителе, в печатной форме увеличенным шрифтом и т.п.).
2. Доступная форма предоставления заданий оценочных средств (в печатной форме, в печатной форме увеличенным шрифтом, в форме электронного документа).
3. Доступная форма предоставления ответов на задания (письменно на бумаге, набор ответов на компьютере, устно, др.).

При необходимости для обучающихся с ограниченными возможностями здоровья и инвалидов процедура оценивания результатов обучения по практике может проводиться в несколько этапов.

В освоении программы практики инвалидами и лицами с ограниченными возможностями здоровья большое значение имеет индивидуальная работа. Под индивидуальной работой подразумевается две формы взаимодействия с преподавателем: индивидуальная учебная работа (консультации), то есть дополнительное разъяснение учебного материала и углубленное изучение материала с теми обучающимися, которые в этом заинтересованы, и индивидуальная воспитательная работа. Индивидуальные консультации по практике являются важным фактором, способствующим индивидуализации обучения и установлению воспитательного контакта между преподавателем и обучающимся инвалидом или обучающимся с ОВЗ.

4. УЧЕБНО-МЕТОДИЧЕСКОЕ ОБЕСПЕЧЕНИЕ САМОСТОЯТЕЛЬНОЙ РАБОТЫ ОБУЧАЮЩИХСЯ

Самостоятельная работа по подготовительному разделу (этапу) практики

Вопросы для подготовки:

1. Ознакомление с целями и задачами практики.
2. Ознакомление с компетенциями, формируемыми в ходе прохождения практики.
3. Ознакомление с формами отчетности по практике.
4. Ознакомление с правилами заполнения дневника практики и написания отчета.

Методические рекомендации:

1. Самостоятельная подготовка осуществляется студентов на основе рабочей программы практики и утвержденных методических рекомендаций.
2. Самостоятельная работа студента разделу (этапу) практики, на которую рабочей программой практики выделены практические занятия, делится на две части: 1) самостоятельная подготовка к практическому занятию; 2) самостоятельная подготовка после и на основании рабочих записей и других материалов, сделанных студентом в процессе участия в практическом занятии.
3. Основными источниками информации для самостоятельной работы студента по разделу (этапу) практики являются: 1) рабочая программа практики; 2) рабочие записи, сделанные студентом в процессе участия в практическом занятии или во время консультации с руководителем практики от МГГЭУ; 3) рекомендованные источники и литература для подготовки; 4) авторитетные источники открытого типа (официальные интернет-порталы органов государственного и муниципального управления, ведущих исследовательских институтов и научных центров, информационные ресурсы результатов научных исследований и учебной литературы Elibrary.ru и т.д. В случае сомнения в авторитетности используемых источников и достоверности найденной в процессе самостоятельной работы информации следует во внеучебное время проконсультироваться с руководителем практики от организации-базы практики или с руководителем практики от МГГЭУ.
4. Распределение фонда времени, выделяемого для самостоятельной работы по теме остается на усмотрение студента. Рекомендуется придерживаться следующей структуры: 1) 30-50 % – поиск, систематизация и изучение информационных источников разделу (этапу) практики; 50-70 % – оформление результатов самостоятельной работы по разделу (этапу) практики (составление конспектов; подготовка презентаций и других наглядно-иллюстративных материалов на основе изученной информации; составление списка вопросов, требующих уточнения во время консультаций с руководителем практики от организации-базы практики или с руководителем практики от МГГЭУ; подготовка материалов для составления отчета о практике).

Самостоятельная работа по адаптационному разделу (этапу) практики

Вопросы для подготовки:

В процессе прохождения практики в зависимости от места студент должен выполнить следующие задания:

- Содержание финансов и учетно-аналитической работы организаций.
- Функции и задачи бухгалтерии организаций, система финансовых взаимоотношений организаций
- Проанализировать бухгалтерскую отчетность организации.
- Проанализировать поступление налоговых платежей организации в консолидированный, краевой, а также местный бюджет.

Методические рекомендации:

1. Самостоятельная подготовка осуществляется студентов на основе рабочей программы практики и утвержденных методических рекомендаций.
2. Самостоятельная работа студента разделу (этапу) практики, на которую рабочей программой практики выделены практические занятия, делится на две части: 1) самостоятельная подготовка к практическому занятию; 2) самостоятельная подготовка после и на основании рабочих записей и других материалов, сделанных студентом в процессе участия в практическом занятии.
3. Основными источниками информации для самостоятельной работы студента по разделу (этапу) практики являются: 1) рабочая программа практики; 2) рабочие записи, сделанные студентом в процессе участия в практическом занятии или во время консультации с руководителем практики от МГГЭУ; 3) рекомендованные источники и литература для подготовки; 4) авторитетные источники открытого типа (официальные интернет-порталы органов государственного и муниципального управления, ведущих исследовательских институтов и научных центров, информационные ресурсы результатов научных исследований и учебной литературы Elibrary.ru и т.д. В случае сомнения в авторитетности используемых источников и достоверности найденной в процессе самостоятельной работы информации следует во внеучебное время проконсультироваться с руководителем практики от организации-базы практики или с руководителем практики от МГГЭУ.
4. Распределение фонда времени, выделяемого для самостоятельной работы по теме остается на усмотрение студента. Рекомендуется придерживаться следующей структуры: 1) 30-50 % – поиск, систематизация и изучение информационных источников раздела (этапу) практики; 50-70 % – оформление результатов самостоятельной работы по разделу (этапу) практики (составление конспектов; подготовка презентаций и других наглядно-иллюстративных материалов на основе изученной информации; составление списка вопросов, требующих уточнения во время консультаций с руководителем практики от организации-базы практики или с руководителем практики от МГГЭУ; подготовка материалов для составления отчета о практике).

Самостоятельная работа по основному разделу (этапу) практики

Вопросы для подготовки:

1. Ознакомиться способами и методикой выполнения экономических и учетно-аналитических операций в организации
2. Составить график документооборота организации;
3. Составить рабочий план счетов организации;
4. Проанализировать структуру и содержание бухгалтерского баланса и отчета о финансовых результатах организации;
5. Ознакомиться с основами работы программы 1С: Бухгалтерия;
6. Выполнение индивидуального задания.

Методические рекомендации:

1. Самостоятельная подготовка осуществляется студентов на основе рабочей программы практики и утвержденных методических рекомендаций.
2. Самостоятельная работа студента разделу (этапу) практики, на которую рабочей программой практики выделены практические занятия, делится на две части: 1) самостоятельная подготовка к практическому занятию; 2) самостоятельная подготовка

после и на основании рабочих записей и других материалов, сделанных студентом в процессе участия в практическом занятии.

3. Основными источниками информации для самостоятельной работы студента по разделу (этапу) практики являются: 1) рабочая программа практики; 2) рабочие записи, сделанные студентом в процессе участия в практическом занятии или во время консультации с руководителем практики от МГГЭУ; 3) рекомендованные источники и литература для подготовки; 4) авторитетные источники открытого типа (официальные интернет-порталы органов государственного и муниципального управления, ведущих исследовательских институтов и научных центров, информационные ресурсы результатов научных исследований и учебной литературы Elibrary.ru и т.д. В случае сомнения в авторитетности используемых источников и достоверности найденной в процессе самостоятельной работы информации следует во внеучебное время проконсультироваться с руководителем практики от организации-базы практики или с руководителем практики от МГГЭУ.

4. Распределение фонда времени, выделяемого для самостоятельной работы по теме остается на усмотрение студента. Рекомендуется придерживаться следующей структуры: 1) 30-50 % – поиск, систематизация и изучение информационных источников раздела (этапу) практики; 50-70 % – оформление результатов самостоятельной работы по разделу (этапу) практики (составление конспектов; подготовка презентаций и других наглядно-иллюстративных материалов на основе изученной информации; составление списка вопросов, требующих уточнения во время консультаций с руководителем практики от организации-базы практики или с руководителем практики от МГГЭУ; подготовка материалов для составления отчета о практике).

Самостоятельная работа по заключительному разделу (этапу) практики

Вопросы для подготовки:

1. Согласование отчета по практике с научным руководителем.
2. Завершение и оформление документов учебной практики.

Методические рекомендации:

1. Самостоятельная подготовка осуществляется студентами на основе рабочей программы практики и утвержденных методических рекомендаций.

2. Самостоятельная работа студента разделу (этапу) практики, на которую рабочей программой практики выделены практические занятия, делится на две части: 1) самостоятельная подготовка к практическому занятию; 2) самостоятельная подготовка после и на основании рабочих записей и других материалов, сделанных студентом в процессе участия в практическом занятии.

3. Основными источниками информации для самостоятельной работы студента по разделу (этапу) практики являются: 1) рабочая программа практики; 2) рабочие записи, сделанные студентом в процессе участия в практическом занятии или во время консультации с руководителем практики от МГГЭУ; 3) рекомендованные источники и литература для подготовки; 4) авторитетные источники открытого типа (официальные интернет-порталы органов государственного и муниципального управления, ведущих исследовательских институтов и научных центров, информационные ресурсы результатов научных исследований и учебной литературы Elibrary.ru и т.д. В случае сомнения в авторитетности используемых источников и достоверности найденной в процессе самостоятельной работы информации следует во внеучебное время проконсультироваться с руководителем практики от организации-базы практики или с руководителем практики от МГГЭУ.

4. Распределение фонда времени, выделяемого для самостоятельной работы по теме остается на усмотрение студента. Рекомендуется придерживаться следующей структуры: 1) 30-50 % – поиск, систематизация и изучение информационных источников раздела (этапу) практики; 50-70 % – оформление результатов самостоятельной работы по разделу (этапу) практики (составление конспектов; подготовка презентаций и других наглядно-иллюстративных материалов на основе изученной информации; составление списка

вопросов, требующих уточнения во время консультаций с руководителем практики от организации-базы практики или с руководителем практики от МГГЭУ; подготовка материалов для составления отчета о практике).

5. УЧЕБНО-МЕТОДИЧЕСКОЕ И ИНФОРМАЦИОННОЕ ОБЕСПЕЧЕНИЕ

5.1. Основная литература

1. Андреев, В. Д. Введение в профессию бухгалтера : учебное пособие / В.Д. Андреев, И.В. Лисихина. — Москва : Магистр : ИНФРА-М, 2022. — 192 с. - ISBN 978-5-9776-0107-8. - Текст : электронный. - URL: <https://znanium.com/catalog/product/1836620>
2. Бухгалтерский (финансовый) учет : учебно-практическое пособие / Н. Т. Лабынцев, Е. Н. Макаренко, И. А. Кислая [и др.]. - Москва : РИОР : ИНФРА-М, 2021. - 1032 с. - ISBN 978-5-369-01862-0. - Текст : электронный. - URL: <https://znanium.com/catalog/product/1204597>
3. Кондраков, Н. П. Бухгалтерский учет (финансовый и управленческий) : учебник / Н.П. Кондраков. — 5-е изд., перераб. и доп. — Москва : ИНФРА-М, 2023. — 584 с. — (Высшее образование: Бакалавриат). — DOI 10.12737/11356. - ISBN 978-5-16-011053-0. - Текст : электронный. - URL: <https://znanium.com/catalog/product/1937161>

5.2. Дополнительная литература

1. Бахолдина, И. В. Бухгалтерский финансовый учет : учебное пособие / И.В. Бахолдина, Н.И. Голышева. — 2-е изд., перераб. и доп. — Москва : ИНФРА-М, 2022. — 277 с. — (Высшее образование: Бакалавриат). — DOI 10.12737/1121598. - ISBN 978-5-16-016380-2. - Текст : электронный. - URL: <https://znanium.com/catalog/product/1121598>
2. Воронина, Л. И. Бухгалтерский финансовый учет: теория и практика : учебник / Л.И. Воронина. — Москва : ИНФРА-М, 2021. — 587 с. — (Высшее образование: Бакалавриат). — DOI 10.12737/1171982. - ISBN 978-5-16-016510-3. - Текст : электронный. - URL: <https://znanium.com/catalog/product/1171982>
3. Бабаев, Ю. А. Бухгалтерский финансовый учет : учебник / Ю. А. Бабаев, Л. Г. Макарова, А. М. Петров ; под ред. Ю. А. Бабаева. — 5-е изд., перераб. и доп. — Москва : Вузовский учебник : ИНФРА-М, 2021. — 463 с. - ISBN 978-5-9558-0388-3. - Текст : электронный. - URL: <https://znanium.com/catalog/product/1228819>

5.3. Нормативно-правовые акты

1. Бюджетный кодекс Российской Федерации: Федеральный закон от 31.07.1998 г. № 145-ФЗ (в ред. от 14.03.2022 г.).
2. Налоговый кодекс Российской Федерации. Часть первая: Федеральный закон от 31.07.1998 г. № 146-ФЗ (в ред. от 09.03.2022 г.).
3. Налоговый кодекс Российской Федерации. Часть вторая: Федеральный закон от 05.08.2000 г. № 117-ФЗ (в ред. от 09.03.2022 г.).
4. О банках и банковской деятельности: Федеральный закон от 02.12.1990 г. № 395-1 (в ред. от 06.03.2022 г.).
5. Об акционерных обществах: Федеральный закон от 26.12.1995 г. № 208-ФЗ (в ред. от 25.02.2022 г.).
6. О рынке ценных бумаг: Федеральный закон от 22.04.1996 г. № 39-ФЗ (в ред. от 02.07.2021 г.).
7. Об обществах с ограниченной ответственностью: Федеральный закон от 08.02.1998 г. № 14-ФЗ (в ред. от 02.07.2021 г.).
8. О финансовой аренде (лизинге): Федеральный закон от 29.10.1998 г. № 164-ФЗ (в ред. от 14.03.2022 г.).
9. Об инвестиционной деятельности в Российской Федерации, осуществляемой в форме капитальных вложений: Федеральный закон от 25.02.1999 г. № 39-ФЗ (в ред. от 14.03.2022 г.).

10. О Центральном банке Российской Федерации (Банке России): Федеральный закон от 10.07.2002 г. № 86-ФЗ (в ред. от 30.12.2021 г.).
11. О несостоятельности (банкротстве): Федеральный закон от 26.10.2002 г. № 127-ФЗ (в ред. от 30.12.2021 г.).
12. О национальной платежной системе: Федеральный закон от 27.06.2011 г. № 161-ФЗ (в ред. от 02.07.2021 г.).
13. О бухгалтерском учете: Федеральный закон от 06.12.2011 г. № 402-ФЗ (в ред. от 30.12.2021 г.).
14. Единая система конструкторской документации. Общие требования к текстовым документам: ГОСТ 2.105-1995: принят Межгосударственным Советом по стандартизации, метрологии и сертификации (протокол от 26.04.1995 г. № 7).
15. Библиографическая запись. Библиографическое описание. Общие требования и правила составления: ГОСТ 7.1-2003: принят Межгосударственным советом по стандартизации, метрологии и сертификации (протокол от 02.07.2003 г. № 12).
16. Отчет о научно-исследовательской работе. Структура и правила оформления: ГОСТ 7.32-2017: Приказ Федерального агентства по техническому регулированию и метрологии от 24.10.2017 г. № 1494-ст.
17. О практической подготовке обучающихся: Приказ Министерства науки и высшего образования Российской Федерации от 05.08.2020 г. № 885 (в ред. от 18.11.2020 г.).

5.4. Информационное обеспечение практики для организации самостоятельной работы студентов

1. Интернет-портал КонсультантПлюс // <http://www.consultant.ru/>
2. Интернет-портал Российской государственной библиотеки // <https://www.rsl.ru/>
3. Информационно-правовой портал Гарант.ру // <https://www.garant.ru/>
4. Официальный портал банка России // <https://cbr.ru/>
5. Официальный портал Министерства финансов Российской Федерации // <https://minfin.gov.ru/ru/>
6. Официальный портал Министерства экономического развития Российской Федерации // <https://www.economy.gov.ru/>
7. Официальный портал Федеральной службы государственной статистики // <https://rosstat.gov.ru/>
8. Электронно-библиотечная система Znanium.com // <https://znanium.com/>
9. Электронно-библиотечная система Юрайт // <https://urait.ru/>

6. МАТЕРИАЛЬНО-ТЕХНИЧЕСКОЕ ОБЕСПЕЧЕНИЕ

Для целей прохождения практики студент должен быть обеспечен измерительным оборудованием, компьютерной техникой, соответствующими программе практики.

Бытовые, специализированные и служебные помещения, используемые для целей прохождения практики, должны соответствовать действующим санитарным и противопожарным нормам и требованиям техники безопасности.

Для целей подготовки отчетной документации и аналитической обработки данных, собранных в процессе прохождения практики, студент может воспользоваться материально-технической базой МГГЭУ по согласованию с выпускающей кафедрой с учетом загрузки аудиторного фонда МГГЭУ:

№п/п	Наименование оборудованных учебных кабинетов, лабораторий	Перечень оборудования и технических средств обучения
1	Аудитория №511	<u>Помещение для лекционных, практических занятий (семинаров), групповых и индивидуальных консультаций, самостоятельной работы обучающихся, текущего контроля и промежуточной аттестации:</u> 16 посадочных мест, рабочее место преподавателя, оснащенные учебной мебелью, оборудованием: 1 компьютер – Системный блок, Монитор Asus, клавиатура, мышь; Веб камера CNE-CWC1; Меловая доска.
2	Аудитория №402	<u>Помещение для лекционных, практических занятий (семинаров), групповых и индивидуальных консультаций, самостоятельной работы обучающихся, текущего контроля и промежуточной аттестации:</u> 26 посадочных мест, рабочее место преподавателя, оснащенные учебной мебелью, оборудованием: 12 компьютер – Системный блок, Монитор Asus, клавиатура, мышь; Клавиатура для слабовидящих BNC Distribution; МФУ Samsung SCX-4220; Мультимедийный проектор Epson EH-TW535W; Акустическая система Sven; Вебкамера AuTech PK910K; Меловая доска.
3	Аудитория №403	<u>Помещение для лекционных, практических занятий (семинаров), групповых и индивидуальных консультаций, самостоятельной работы обучающихся, текущего контроля и промежуточной аттестации:</u> 24 посадочных мест, рабочее место преподавателя, оснащенные учебной мебелью, оборудованием: 1 компьютер – Системный блок IN WIN, Монитор Samsung 940NW, клавиатура Mitsumi KFK-EA4XY, мышь 3D Optical Mouse; МФУ Samsung SCX-4220; Мультимедийный проектор Epson EH-TW535W; Акустическая система Sven 245; Вебкамера AuTech PK910K; Интерактивная доска Smart Board; Меловая доска; Маркерная доска.

4	Аудитория №404 (учебный зал судебных заседаний)	<p><u>Помещение для лекционных, практических занятий (семинаров), групповых и индивидуальных консультаций, самостоятельной работы обучающихся, текущего контроля и промежуточной аттестации:</u></p> <p>24 посадочных мест, рабочее место преподавателя, оснащенные учебной мебелью, оборудованием: 1 компьютер – Системный блок IN WIN, Монитор Samsung, клавиатура Genius GK04006, мышь Logitech M100; Мультимедийный проектор Epson EH-TW535W; Акустическая система Sven 245; Вебкамера PK-910M ;</p> <p>Меловая доска.</p> <p>Материально-техническое оснащение: Герб 1 Флаг 1 Трибуна для выступлений участников процесса 1 Молоток 1 Стол судейский 3 Стул судейский 3 Столы ученические 12 Стулья ученические 24 Доска трехстворчатая 1 Стол прокурора 1 Стол адвоката 1 Микрофон 1 Скамья подсудимых 1 Ограждение скамьи подсудимых 1 Табличка «Список дел, назначенных к слушанию» 1 Плакаты Судебное следствие (гл.37 УПК РФ (извлечение) 12 Технологии в зале судебных заседаний 5 ФЗ «О статусе судей в РФ» (извлечение) 3</p>
5	Аудитория №405	<p><u>Помещение для лекционных, практических занятий (семинаров), групповых и индивидуальных консультаций, самостоятельной работы обучающихся, текущего контроля и промежуточной аттестации:</u></p> <p>32 посадочных мест, рабочее место преподавателя, оснащенные учебной мебелью, оборудованием: 1 компьютер – Системный блок, Монитор Samsung, клавиатура Genius GK04006, мышь Logitech M100; Мультимедийный проектор Epson EB-440W; Акустическая система Sven; Вебкамера Logi; Интерактивная доска Smart Board; Меловая доска.</p>
6	Аудитория №409	<p><u>Помещение для лекционных, практических занятий (семинаров), групповых и индивидуальных консультаций, самостоятельной работы обучающихся, текущего контроля и промежуточной аттестации:</u></p> <p>32 посадочных мест, рабочее место преподавателя, оснащенные учебной мебелью, оборудованием: 1 компьютер – Системный блок Tiger X-510, Монитор, клавиатура Logitech Y-UT76, мышь Logitech B100; Мультимедийный проектор EPSON EH-TW5300; Акустическая система Sven 312;</p>

		Вебкамера Genius; Меловая доска.
7	Аудитории № 410	<u>Помещение для лекционных, практических занятий (семинаров), групповых и индивидуальных консультаций, самостоятельной работы обучающихся, текущего контроля и промежуточной аттестации:</u> 11 посадочных мест, рабочее место преподавателя, оснащенные учебной мебелью, оборудованием: 13 моноблоков Dero MF524, 13 клавиатур Dero K-0105U, 13 мышей Dero M-RV1190U; Свитч; Маркерная доска.
8	Аудитории № 411	<u>Помещение для лекционных, практических занятий (семинаров), групповых и индивидуальных консультаций, самостоятельной работы обучающихся, текущего контроля и промежуточной аттестации:</u> 15 посадочных мест, рабочее место преподавателя, оснащенные учебной мебелью, оборудованием: 1 компьютер – Системный блок Tiger X-510, Монитор Loc M2470S, клавиатура Logitech Y-SU61, мышь Gembid MUSOPTI99054; Колонки Microlab B53; Вебкамера Logi; Меловая доска.
9	Аудитории № 412	<u>Помещение для лекционных, практических занятий (семинаров), групповых и индивидуальных консультаций, самостоятельной работы обучающихся, текущего контроля и промежуточной аттестации:</u> 13 посадочных мест, рабочее место преподавателя, оснащенные учебной мебелью, оборудованием: 1 моноблок HP 24 in One PC, клавиатура, мышь Genius GM12001U; Акустическая система Sven; Вебкамера Logi; Меловая доска.
10	Аудитория №302	<u>Помещение для лекционных, практических занятий (семинаров), групповых и индивидуальных консультаций, самостоятельной работы обучающихся, текущего контроля и промежуточной аттестации:</u> Рабочее место преподавателя, оснащенные учебной мебелью, оборудованием: 9 Системный блок, Монитор 10, клавиатура 9, мышь 10; Мультимедийный проектор Epson EH-TW535W; Акустическая система Topdevice TDE210 Вебкамера AuTech PK910K; Доска меловая Меловая доска.
11	Аудитория №303	<u>Помещение для лекционных, практических занятий (семинаров), групповых и индивидуальных консультаций, самостоятельной работы обучающихся, текущего контроля и промежуточной аттестации:</u> 20 посадочных мест, рабочее место преподавателя, оснащенные учебной мебелью, оборудованием: 1 компьютер – Системный блок Soprano, Монитор Samsung

		940NW, клавиатура Logitech K120, мышь Logitech M100; Мультимедийный проектор NEC NP15LP; Акустическая система Sven SPS-605; Вебкамера Microsoft F/2.0HD; Проекционный экран; Меловая доска.
12	Аудитория №304	<u>Помещение для лекционных, практических занятий (семинаров), групповых и индивидуальных консультаций, самостоятельной работы обучающихся, текущего контроля и промежуточной аттестации:</u> 13 посадочных мест, рабочее место преподавателя, оснащенные учебной мебелью, оборудованием: 1 компьютер – Системный блок IN WIN, Монитор Samsung 940N, клавиатура Logitech K120, мышь Logitech G100; Мультимедийный проектор Epson EH-TW535W; Акустическая система Gembird; Вебкамера Logi; Меловая доска.
13	Аудитория №305	<u>Помещение для лекционных, практических занятий (семинаров), групповых и индивидуальных консультаций, самостоятельной работы обучающихся, текущего контроля и промежуточной аттестации:</u> 32 посадочных мест, рабочее место преподавателя, оснащенные учебной мебелью, оборудованием: 1 компьютер – Системный блок, Монитор DELL, клавиатура Logitech DeLuxe 250 , мышь Logitech M100; Мультимедийный проектор Epson EH-TW535W; Акустическая система SVEN 230; Вебкамера PK910P; Интерактивная доска Smart Board; Проекционный экран; Меловая доска.
14	Аудитория №306	<u>Помещение для лекционных, практических занятий (семинаров), групповых и индивидуальных консультаций, самостоятельной работы обучающихся, текущего контроля и промежуточной аттестации:</u> 23 посадочных мест, рабочее место преподавателя, оснащенные учебной мебелью, оборудованием: 9 Системных блоков, 12 Монитор NEC EX 231W, 13 клавиатур, 12 мышей; Мультимедийный проектор Epson EH-TW535W; Акустическая система Gembird; Смарт доска Panasonic UBT880W; Вебкамера Logi; Принтер Kyosega TK-450; Меловая доска.
15	Аудитория №308	<u>Помещение для лекционных, практических занятий (семинаров), групповых и индивидуальных консультаций, самостоятельной работы обучающихся, текущего контроля и промежуточной аттестации:</u> 22 посадочных мест, рабочее место преподавателя, оснащенные учебной мебелью, оборудованием: 12 Моноблоков DEPO; 12 Клавиатур DEPO K-0105U; 12 Мышей DEPO MRV-1190U ; Мультимедийный проектор EPSON EB-440W; Акустическая система Topdevice TDE 210/2.1; Смарт доска Panasonic UB-T880W;

16	Аудитория №2-120	<p><u>Помещение для лекционных, практических занятий (семинаров), групповых и индивидуальных консультаций, самостоятельной работы обучающихся, текущего контроля и промежуточной аттестации:</u></p> <p>36 посадочных мест, рабочее место преподавателя, оснащенные учебной мебелью, оборудованием: 1 компьютер – Системный блок, Монитор Asus, клавиатура, мышь; Клавиатура для слабовидящих BNC Distribution; МФУ Samsung SCX-4220; Мультимедийный проектор Epson EH-TW535W; Акустическая система Sven; Вебкамера AuTech PK910K; Интерактивная доска Smart Board; Меловая доска.</p>
17	Аудитория №109	<p><u>Помещение для лекционных, практических занятий (семинаров), групповых и индивидуальных консультаций, самостоятельной работы обучающихся, текущего контроля и промежуточной аттестации:</u></p> <p>16 посадочных мест, рабочее место преподавателя, оснащенные учебной мебелью, оборудованием: 10 Системных блоков, 11 Мониторов PHILIPS 243V5Q, 11 клавиатур Mitsumi KFK-EA4XT, 10 мышей Gemberd MUSOKTI9-905U; Клавиатура для слабовидящих BNC Distribution; МФУ Samsung SCX-4220; Мультимедийный проектор EPSON EB-535W; Акустическая система Sven; Свитч; Вебкамера Sven; Смарт доска.</p>
18	Аудитории № 309	<p><u>Помещение для лекционных, практических занятий (семинаров), групповых и индивидуальных консультаций, самостоятельной работы обучающихся, текущего контроля и промежуточной аттестации:</u></p> <p>17 посадочных мест, рабочее место преподавателя, оснащенные учебной мебелью, оборудованием: 1 моноблок Lenovo V530-24ICB AIO, клавиатура Lenovo ЕКВ-536А, мышь Lenovo EMS-537А; Меловая доска.</p>
19	Аудитории № 310	<p><u>Помещение для лекционных, практических занятий (семинаров), групповых и индивидуальных консультаций, самостоятельной работы обучающихся, текущего контроля и промежуточной аттестации:</u></p> <p>18 посадочных мест, рабочее место преподавателя, оснащенные учебной мебелью, оборудованием: 1 Моноблок Lenovo V530-24ICB, клавиатура Lenovo ЕКВ-536А, мышь Logitech M100; Меловая доска.</p>
20	Аудитории № 311	<p><u>Помещение для лекционных, практических занятий (семинаров), групповых и индивидуальных консультаций, самостоятельной работы обучающихся, текущего контроля и промежуточной аттестации:</u></p>

		<p>20 посадочных мест, рабочее место преподавателя, оснащенные учебной мебелью, оборудованием: 1 Моноблок Lenovo V530-24ICB, клавиатура Lenovo EKB-536A, мышь Lenovo EMS-537A; Меловая доска.</p>
21	Библиотека	<p><u>Помещения для самостоятельной работы:</u> 20 посадочных мест, рабочее место преподавателя, оснащенные учебной мебелью, оборудованием: 2 Системных блока; 7 Мониторов Samsung 920NW; 10 Клавиатур; 11 Мышей; 5 Компьютерных платформ TONK; Моноблок Lenovo; МФУ-Kyocera M2040DN.</p>
22	Актовый Зал	<p><u>Помещение для лекционных, практических занятий (семинаров), групповых и индивидуальных консультаций, самостоятельной работы обучающихся, текущего контроля и промежуточной аттестации:</u> 6 посадочных мест, рабочее место преподавателя, оснащенные учебной мебелью, оборудованием: 2 Системных блока; 2 Монитора Acer; 2 Клавиатуры; 3 Мыши; Веб камера Genius; Колонки Defender.</p>
23	Аудитория № 3-210	<p><u>Помещение для лекционных, практических занятий (семинаров), групповых и индивидуальных консультаций, самостоятельной работы обучающихся, текущего контроля и промежуточной аттестации:</u> 16 посадочных мест, рабочее место преподавателя, оснащенные учебной мебелью, оборудованием: Ноутбук Asus K53E; Мышь Logitech B100; Доска меловая.</p>
24	Аудитория № 3-212	<p><u>Помещение для лекционных, практических занятий (семинаров), групповых и индивидуальных консультаций, самостоятельной работы обучающихся, текущего контроля и промежуточной аттестации:</u> 19 посадочных мест, рабочее место преподавателя, оснащенные учебной мебелью, оборудованием: Ноутбук HP Probook; Мышь Logitech B100; Доска меловая.</p>
25	Аудитория № 3-214	<p><u>Помещение для лекционных, практических занятий (семинаров), групповых и индивидуальных консультаций, самостоятельной работы обучающихся, текущего контроля и промежуточной аттестации:</u> 12 посадочных мест, рабочее место преподавателя, оснащенные учебной мебелью, оборудованием: Ноутбук HP RTL8822CE; Мышь Logitech B100; Доска меловая.</p>
26	Аудитория № 3-216	<p><u>Помещение для лекционных, практических занятий (семинаров), групповых и индивидуальных консультаций, самостоятельной работы обучающихся, текущего контроля и промежуточной аттестации:</u> 19 посадочных мест, рабочее место преподавателя, оснащенные учебной мебелью, оборудованием: 1 компьютер – Системный блок, Монитор Samsung, клавиатура Logitech Y-SU61, мышь 3D Optical Mouse; Веб камера A4Tech; Колонки Gembird; Доска меловая.</p>

27	Аудитория № 3-219	<p><u>Помещение для лекционных, практических занятий (семинаров), групповых и индивидуальных консультаций, самостоятельной работы обучающихся, текущего контроля и промежуточной аттестации:</u></p> <p>19 посадочных мест, рабочее место преподавателя, оснащенные учебной мебелью, оборудованием:</p> <p>1 компьютер – Системный блок, Монитор BENQ, клавиатура Logitech K120, мышь Logitech M100; Веб камера Genius; Колонки Gembird; Проектор Epson H551B; Проекционный экран; Доска меловая.</p>
28	Аудитория № 510	<p><u>Помещение для лекционных, практических занятий (семинаров), групповых и индивидуальных консультаций, самостоятельной работы обучающихся, текущего контроля и промежуточной аттестации:</u></p> <p>12 посадочных мест, рабочее место преподавателя, оснащенные учебной мебелью, оборудованием:</p> <p>4 Системных блока, 5 Монитора, 4 клавиатуры, 4 мыши; Роутер D-Link DIR-615S; Свитч D-Link DES1016D; 2 Массажных кресла ; Веб камера Genius; 4 Колонки; Доска меловая.</p>
29	Аудитория №111	<p><u>Помещение для лекционных, практических занятий (семинаров), групповых и индивидуальных консультаций, самостоятельной работы обучающихся, текущего контроля и промежуточной аттестации:</u></p> <p>11 посадочных мест, рабочее место преподавателя , оснащенные учебной мебелью, оборудованием:</p> <p>Моноблок Lenovo; клавиатура Lenovo ЕКВ-536А; мышь Lenovo EMS-537А; доска меловая.</p>

