

Документ подписан простой электронной подписью

Информация о владельце:

ФИО: Богдалова Елена Владимировна

Должность: Проректор по образовательной деятельности


Дата подписания: 16.09.2025 10:25:28

Уникальный программный ключ:

ec85dd5a839619d40ea76b2d25dbaa8ba9c82091a

**ФЕДЕРАЛЬНОЕ ГОСУДАРСТВЕННОЕ БЮДЖЕТНОЕ ОБРАЗОВАТЕЛЬНОЕ
УЧРЕЖДЕНИЕ
ИНКЛЮЗИВНОГО ВЫСШЕГО ОБРАЗОВАНИЯ
«МОСКОВСКИЙ ГОСУДАРСТВЕННЫЙ ГУМАНИТАРНО ЭКОНОМИЧЕСКИЙ
УНИВЕРСИТЕТ»**

КАФЕДРА Журналистики и редакционно-издательских технологий

УТВЕРЖДАЮ
Проректор по учебно-методической
работе
 Сахарчук Е.С.
«17» сентября 2022 г.

**ФОНД ОЦЕНОЧНЫХ СРЕДСТВ
ПО ДИСЦИПЛИНЕ**


ОСНОВЫ ТЕОРИИ ЖУРНАЛИСТИКИ
наименование дисциплины

42.03.02 Журналистика
шифр и наименование направления подготовки

Интернет-журналистика
направленность (профиль)

Москва 2022

Разработчик (и) Григорьев Н.Ю., доцент кафедры Журналистики и редакционно-издательских технологий МГГЭУ.

_____ место работы, занимаемая должность
 подпись Григорьев Н.Ю. 21.04 2022 г.
Ф.И.О. Дата

Фонд оценочных средств рассмотрен и одобрен на заседании кафедры

(протокол № 8 от « 21 » апреля 2022 г.)

на заседании Учебно-методического совета МГГЭУ

(протокол № 1 от « 27 » апреля 2022 г.)


Согласовано:

Представитель работодателя
или объединения работодателей


 / А.И.Турбин
советник по внешним связям НИИ Транснефть
« 21 » апреля 2022 г.

СОГЛАСОВАНО:


Начальник учебно-методического управления

 И.Г. Дмитриева
« 27 » апреля 2022 г.

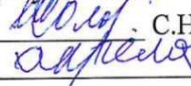
Начальник методического отдела

 Д.Е. Гапеев
« 27 » апреля 2022 г.

Заведующий библиотекой

 В.А. Ахтырская
« 27 » апреля 2022 г.

Декан факультета

 С.Н. Лещинская
« 27 » апреля 2022 г.

Содержание

1. Паспорт фонда оценочных средств.....
2. Перечень оценочных средств.....
3. Описание показателей и критериев оценивания компетенций.....
4. Методические материалы, определяющие процедуры оценивания результатов обучения, характеризующих этапы формирования компетенций.....
5. Материалы для проведения текущего контроля и промежуточной аттестации.....

1. ПАСПОРТ ФОНДА ОЦЕНОЧНЫХ СРЕДСТВ

по дисциплине « ОСНОВЫ ТЕОРИИ ЖУРНАЛИСТИКИ». Оценочные средства составляются в соответствии с рабочей программой дисциплины и представляют собой совокупность контрольно-измерительных материалов (типовые задачи (задания), контрольные работы, тесты и др.), предназначенных для измерения уровня достижения обучающимися установленных результатов обучения.

Оценочные средства используются при проведении текущего контроля успеваемости и промежуточной аттестации.

Таблица 1 - Перечень компетенций, формируемых в процессе освоения дисциплины

Код и наименование компетенции	Код и наименование индикатора достижения компетенции
ОПК-1. Способен создавать востребованные обществом и индустрией медиатексты и (или) медиапродукты, и (или) коммуникационные продукты в соответствии с нормами русского и иностранного языков, особенностями иных знаковых систем	ОПК-1.1. Выявляет отличительные особенности медиатекстов, и (или) медиапродуктов, и (или) коммуникационных продуктов разных медиасегментов и платформ
	ОПК-1.2. Осуществляет подготовку журналистских текстов и (или) продуктов различных жанров и форматов в соответствии с нормами русского и иностранного языков, особенностями иных знаковых систем
ОПК-2. Способен учитывать тенденции развития общественных и государственных институтов для их разностороннего освещения в создаваемых медиатекстах и (или) медиапродуктах, и (или) коммуникационных продуктах	ОПК-2.1. Знает систему общественных и государственных институтов, механизмы их функционирования и тенденции развития
	ОПК-2.2. Соблюдает принцип объективности в создаваемых журналистских текстах и (или) продуктах при освещении деятельности общественных и государственных институтов
ПК-5. Отбор авторских публикаций, редактирование материалов	ПК-5.1. Осуществляет поиск темы и выявляет существующую проблему
	ПК-5.2. Получает информацию в ходе профессионального общения с героями, свидетелями, экспертами и фиксирует полученные сведения
	ПК-5.3. Отбирает релевантную информацию из доступных документальных источников
	ПК-5.4. Проверяет достоверность полученной информации, разграничивает факты и мнения
	ПК-5.5. Предлагает творческие решения с учетом имеющегося мирового и отечественного журналистского опыта
	ПК-5.6. Соблюдает профессиональные этические нормы на всех этапах работы
	ПК-5.7. Готовит к публикации журналистский текст (или) продукт с учетом требований редакции СМИ или другого медиа

Конечными результатами освоения дисциплины являются сформированные когнитивные дескрипторы «знать», «уметь», «владеть», расписанные по отдельным компетенциям. Формирование дескрипторов происходит в течение всего семестра по этапам в рамках контактной работы, включающей различные виды занятий и самостоятельной работы, с применением различных форм и методов обучения (табл. 2).

Таблица 2 - Формирование компетенций в процессе изучения дисциплины:

Вид контроля	Контролируемые темы (разделы)	Компетенции, компоненты которых контролируются
Устный опрос	1,2,4, 5, 6, 7	ОПК-1; ОПК-2; ПК-5
Тестирование	3,8	ОПК-1; ОПК-2; ПК-5

2. ПЕРЕЧЕНЬ ОЦЕНОЧНЫХ СРЕДСТВ¹

Таблица 3

№	Наименование оценочного средства	Характеристика оценочного средства	Представление оценочного средства в ФОС
1	Деловая/ ролевая игра	Совместная деятельность группы обучающихся и преподавателя под управлением преподавателя с целью решения учебных и профессионально-ориентированных задач путем игрового моделирования реальной проблемной ситуации. Позволяет оценивать умение анализировать и решать типичные профессиональные задачи.	Тема (проблема), концепция, роли и ожидаемый результат по каждой игре
2	Кейс-задача	Проблемное задание, в котором обучающемуся предлагают осмыслить реальную профессионально-ориентированную ситуацию, необходимую для решения данной проблемы.	Задания для решения кейс-задачи
3	Коллоквиум , опрос-диспут	Средство контроля усвоения учебного материала темы, раздела или разделов дисциплины, организованное как учебное занятие в виде собеседования преподавателя с обучающимися.	Тема 1-10. Перечень контрольных вопросов.

¹ Указываются оценочные средства, применяемые в ходе реализации рабочей программы данной дисциплины.

4	Круглый стол (дискуссия, полемика, диспут, дебаты)	Оценочные средства, позволяющие включить обучающихся в процесс обсуждения спорного вопроса, проблемы и оценить их умение аргументировать собственную точку зрения.	Перечень дискуссионных тем для проведения круглого стола, дискуссии, полемики, диспута, дебатов (см. раздел 5 "Материалы для проведения текущего контроля)
5	Портфолио	Целевая подборка работ студента, раскрывающая его индивидуальные образовательные достижения в одной или нескольких учебных дисциплинах.	Структура портфолио
6	Реферат	Средство, позволяющее оценить способность обучающегося исследовать поставленную научную проблему на основе изучения рекомендуемой литературы (монографий, научных статей, архивных материалов и других источников), делать научно-практические выводы по определенному разделу (теме) учебной дисциплины и излагать свои мысли на бумаге. Реферат имеет самостоятельное научно-прикладное значение и является одной из форм рубежного или итогового контроля знаний. Высокой оценки заслуживает тот реферат, в котором изложение материала носит проблемно-полемический характер, показывает различные точки зрения на освещаемую проблему, отражает собственные взгляды и комментарии автора, что демонстрирует глубокие знания исследуемой проблемы	

№	Наименование оценочного средства	Характеристика оценочного средства	Представление оценочного средства в ФОС
7	Проект (презентация)	Конечный продукт, получаемый в результате планирования и выполнения комплекса учебных и исследовательских заданий. Позволяет оценить умения обучающихся самостоятельно конструировать свои знания в процессе решения практических задач и проблем, ориентироваться в информационном пространстве и уровень сформированности аналитических, исследовательских навыков, навыков практического и творческого мышления. Может выполняться в индивидуальном порядке или группой обучающихся.	Темы групповых и/или индивидуальных проектов (См. раздел 5" Материалы для проведения текущего контроля)
8	Решение разноуровневых задач (заданий)	Различают задачи и задания: а) репродуктивного уровня, позволяющие оценивать и диагностировать знание фактического материала (базовые понятия, алгоритмы, факты) и умение правильно использовать специальные термины и понятия, узнавание объектов изучения в рамках определенного раздела дисциплины; б) реконструктивного уровня, позволяющие оценивать и диагностировать умения синтезировать, анализировать, обобщать фактический и теоретический материал с формулированием конкретных выводов, установлением причинно-следственных связей; в) творческого уровня, позволяющие оценивать и диагностировать умения, интегрировать знания различных областей, аргументировать собственную точку зрения.	Комплект разноуровневых задач (заданий)

Приведенный перечень оценочных средств при необходимости может быть дополнен.

3. ОПИСАНИЕ ПОКАЗАТЕЛЕЙ И КРИТЕРИЕВ ОЦЕНИВАНИЯ КОМПЕТЕНЦИЙ

Оценивание результатов обучения по дисциплине «ОСНОВЫ ТЕОРИИ ЖУРНАЛИСТИКИ»

осуществляется в соответствии с Положением о текущем контроле успеваемости и промежуточной аттестации обучающихся.

Предусмотрены следующие виды контроля: текущий контроль (осуществление контроля всех видов аудиторной и внеаудиторной деятельности обучающегося с целью получения первичной информации о ходе усвоения отдельных элементов содержания дисциплины) и промежуточная аттестация (оценивается уровень и качество подготовки по дисциплине в целом).

Показатели и критерии оценивания компетенций, формируемых в процессе освоения данной дисциплины, описаны в табл. 4.

Таблица 4.

7. ОЦЕНКА КОМПЕТЕНЦИЙ ПО ИЗУЧАЕМОЙ ДИСЦИПЛИНЕ

Оценка на экзамене

№	Критерии оценки			
	«неудовлетворительно»	«удовлетворительно»	«хорошо»	«отлично»
ЗНАТЬ				
1	Обучающийся не способен самостоятельно выделять главные положения в изученном материале дисциплины. Компетенции не сформированы. Знания отсутствуют, умения и навыки не сформированы	Обучающийся усвоил основное содержание материала дисциплины, но имеет пробелы в усвоении материала. Имеет несистематизированные знания, сформированы базовые структуры знаний	Обучающийся способен самостоятельно выделять главные положения в изученном материале. Знания обширные, системные	Обучающийся знает, понимает, выделяет главные положения в изученном материале и способен дать краткую характеристику основным идеям проработанного материала дисциплины. Знания твердые, аргументированные, всесторонние
УМЕТЬ				
2	У обучающегося умения не сформированы	Умения фрагментарны и носят репродуктивный характер	Умения носят репродуктивный характер, применяются к решению типовых заданий	Обучающийся умеет анализировать элементы, устанавливать связи между ними.

				Умения успешно применяются к решению как типовых, так и нестандартных творческих заданий
ВЛАДЕТЬ				
3	<p>У обучающегося навыки не сформированы.</p> <p>Обучающийся демонстрирует:</p> <ul style="list-style-type: none"> - существенные пробелы в знаниях учебного материала; - допускаются принципиальные ошибки при ответе на основные вопросы билета, отсутствует знание и понимание основных понятий и категорий; - непонимание сущности дополнительных вопросов в рамках заданий билета; - отсутствие умения выполнять практические задания, предусмотренные программой дисциплины; - отсутствие готовности (способности) к дискуссии и низкая степень контактности 	<p>Демонстрируется низкий уровень самостоятельности практического навыка.</p> <p>Обучающийся демонстрирует:</p> <ul style="list-style-type: none"> - знания теоретического материала; - неполные ответы на основные вопросы, ошибки в ответе, недостаточное понимание сущности излагаемых вопросов; - неуверенные и неточные ответы на дополнительные вопросы; - недостаточное владение литературой, рекомендованной программой дисциплины; - умение без грубых ошибок решать практические задания, которые следует выполнить 	<p>Демонстрируется достаточный уровень самостоятельности устойчивого практического навыка.</p> <p>Обучающийся демонстрирует:</p> <ul style="list-style-type: none"> - знание и понимание основных вопросов контролируемого объема программного материала; - твердые знания теоретического материала; - способность устанавливать и объяснять связь практики и теории, выявлять противоречия, проблемы и тенденции развития; - правильные и конкретные, без грубых ошибок, ответы на поставленные вопросы; - умение решать практические задания, которые следует выполнить; - владение основной литературой, рекомендованной программой дисциплины; 	<p>Обучающийся владеет концептуально-понятийным аппаратом, научным языком и терминологией.</p> <p>Демонстрируется высокий уровень самостоятельности, высокая адаптивность практического навыка.</p> <p>Обучающийся демонстрирует:</p> <ul style="list-style-type: none"> - глубокие, всесторонние и аргументированные знания программного материала; - полное понимание сущности и взаимосвязи рассматриваемых процессов и явлений, точное знание основных понятий в рамках обсуждаемых заданий; - способность устанавливать и объяснять связь практики и теории; - логически последовательные, содержательные, конкретные и исчерпывающие ответы на все задания билета, а также дополнительные вопросы экзаменатора;

			- наличие собственной обоснованной позиции по обсуждаемым вопросам. Возможны незначительные оговорки и неточности в раскрытии отдельных положений вопросов билета, присутствует неуверенность в ответах на дополнительные вопросы	- умение решать практические задания; - свободное использование в ответах на вопросы материалов рекомендованной основной и дополнительной литературы
	Компетенция или ее часть не сформирована	Компетенция или ее часть сформирована на базовом уровне	Компетенция или ее часть сформирована на среднем уровне	Компетенция или ее часть сформирована на высоком уровне

Оценка на зачете

№	Критерии оценки	
	«не зачтено»	«зачтено»
ЗНАТЬ		
1	Обучающийся не способен самостоятельно выделять главные положения в изученном материале дисциплины	Обучающийся самостоятельно выделяет главные положения в изученном материале. Показывает глубокое знание и понимание основ дисциплины
УМЕТЬ		
2	Обучающийся испытывает некоторые затруднения. Обучающийся не последовательно излагает материал. Обучающийся не умеет анализировать и систематизировать факты	Обучающийся умеет анализировать элементы, устанавливать связи между ними. Обучающийся умеет самостоятельно анализировать, сопоставлять факты, при ответе использует знания по дисциплине, умеет оперировать полученными знаниями, демонстрирует устойчивые умения и навыки по дисциплине
ВЛАДЕТЬ		
3	Обучающийся не владеет навыками по дисциплине	Обучающийся владеет концептуально-понятийным аппаратом, научным языком и терминологией в рамках дисциплины. Обучающийся владеет знаниями всего изученного материала, владеет необходимыми в рамках дисциплины навыками

4. Методические материалы, определяющие процедуры оценивания результатов обучения

По видам заданий приводится описание того, каким образом необходимо выполнить данное задание, способы и механизмы его выполнения, выбор номера варианта и др.

При изучении дисциплины необходим системный подход. Содержание дисциплины представлено как совокупность взаимосвязанных между собой учебных тем. Поэтому осваивать учебный материал необходимо постепенно.

В процессе самостоятельного изучения учебного материала необходимо учитывать нижеследующие методические рекомендации по изучению отдельных тем программы.

Рекомендации по конспектированию

Чтение учебной и научной литературы должно сопровождаться краткими записями содержания. Они помогают выделить основные положения изучаемой книги.

Ведение записей поможет студенту быстро повторить прочитанное.

Большое значение имеет совершенствование навыков конспектирования (это краткое письменное изложение содержания книги, лекции сопровождающееся фактами и примерами).

Рекомендации по конспектированию текста:

- внимательно прочитать текст, отмечая непонятные места, новые имена и даты;
- на полях выписать понятия, навести справку о лицах, которые неизвестны, о событиях, упоминаемых в тексте;
- необходимо составить план – перечень основных мыслей автора. Затем отметить, как автор доказывает основные мысли своей работы;
- на заключительном этапе конспектирования нужно перечитать ранее отмеченные места.

Текст автора лучше выражать своими словами и записывать его на одной стороне листа, оставляя небольшие поля для исправления.

Рекомендации по работе с тестовой системой.

Контроль, освоение курса осуществляется путем сдачи студентами письменных тестов. В тестах предусмотрено четыре (иногда пять) типа вопросов.

1. Выбор единственно правильного ответа. Ответ на вопрос данного типа должен быть только один.

2. Выбор нескольких правильных ответов. Задача состоит в том, чтобы выбрать из предложенного списка вариантов ответов несколько верных.

3. Установка последовательности правильных ответов. Задача состоит в том, чтобы пронумеровать предложенные варианты ответов в правильном порядке.

Установка соответствия ответов. Задача состоит в том, чтобы для каждого варианта ответов выбрать из предложенного списка соответствий вариантам ответов один или несколько верных.

Рекомендации по подготовке к зачету, экзамену

Зачет (экзамен) являются формой итогового контроля студентов по дисциплине. Сдаются по вопросам, приведенным в настоящей рабочей программе. Зачет (экзамен) проводится в устной форме путем ответа студентов на вопросы (билеты), сформулированные преподавателем.

Преподаватель во вступительном слове рассказывает об особенностях и порядке проведения зачета (экзамена), о критериях оценки знаний.

Каждый студент, войдя в аудиторию, получает вопрос (билет), затем начинает подготовку к ответу. Время подготовки – 15 -30 минут на вопросы. После ответа по вопросу, студенту могут быть заданы дополнительные вопросы в рамках всей учебной программы. Более углубленно проверяются знания студентов, имеющих низкие оценки по результатам текущего контроля, а также пропустивших большое количество учебных занятий. Знания определяются оцениваются терминами «зачтено», «не зачтено», "отлично", "хорошо", "удовлетворительно".

Методические рекомендации по подготовке реферата.

Реферат – это краткое изложение в письменном виде какой-либо научной проблемы (сложного вопроса) или содержания рекомендуемой книги, монографии, научной работы, результатов исследований архивных материалов и других источников с научно-практическими выводами по определенному разделу (теме) учебной дисциплины. Он имеет самостоятельное научно-прикладное значение и является одной из форм рубежного или итогового контроля знаний, проверки умений излагать свои мысли на бумаге. Высокой оценки заслуживает тот реферат, в котором изложение материала носит проблемно-полемиический характер, показывает различные точки зрения на освещаемую проблему, отражает собственные взгляды и комментарии автора, что демонстрирует глубокие знания исследуемой проблемы.

В структуре реферата следует иметь:

- титульный лист;
- план (оглавление) реферата;
- введение;
- основная часть (2-3 вопроса);
- заключение;
- список использованной литературы.

План реферата отражает содержательную сторону письменной работы.

Во введении объясняется научно-практическая значимость и актуальность выбранной темы, определяются цели и задачи реферата (объемом на одну – две печатные страницы).

В основной части научно обоснованно раскрывается содержание каждого вопроса со ссылкой на литературные источники, анализируются теоретические положения и определяется их практическая значимость. Каждый вопрос заканчивается краткими выводами (объем 10-15 печатных страниц).

В заключении подводятся итоги или дается обобщающий вывод по теме реферата, указываются дальнейшие пути ее развития, даются теоретические и практические рекомендации (с объемом 2-3 печатные страницы).

Список использованной литературы оформляется в соответствии с установленными требованиями к описанию библиографического аппарата литературы и других источников.

Общий объем реферата может составлять около 15-20 страниц машинописного (компьютерного) текста через полтора интервала или 20-25 рукописных страниц, написанных аккуратным почерком на одной стороне листа.

При подготовке реферата слушатель консультируется у преподавателя, ведущего занятия в учебной группе. Написанный реферат должен быть представлен преподавателю на проверку.

5. Материалы для проведения текущего контроля и промежуточной аттестации

5.1. Организация входного, текущего и промежуточного контроля обучения

Входная проверка – проводится на первом занятии. Проводится в письменной форме. Проводится письменная работа.

Текущий контроль – проводится преподавателем на каждом занятии. Он представляет собой фронтальный опрос или письменную работу, коллоквиум - проверку знаний обучающихся по ранее данному им материалу. Текущий контроль осуществляется по всем темам обучения дисциплине « ОСНОВЫ ТЕОРИИ ЖУРНАЛИСТИКИ». Текущий контроль – это и индивидуальные задания в форме научного доклада, написание реферата, дискуссия.

Промежуточная аттестация – проводится по итогам изучения дисциплины письменно или устно в виде выполнения контрольных заданий, которые являются показателями их готовности к сдаче экзамена. Промежуточная аттестация – экзамен.

5.2. Тематика рефератов, проектов, творческих заданий, эссе.

Тематика рефератов

Не предусмотрены

5.2.1. Кейс-задачи

Темы занятий	Кейс-задача				
	№ кейса/ наименование	цель	дано	условие	найти
Тема 1. Журналистика в системе социальных институтов общества. Понятие «социальная ситуация».	«Нарушение негласного контракта»	Смоделировать и представить демотивирующие ситуации и найти варианты их разрешения	Молодой журналист, пришедший работать в редакции	Журналист, проработавший в редакции около месяца, потерял интерес к работе. Основная причина — нарушение негласного контракта. При приёме на работу предполагалось, что новый сотрудник будет посещать культурные мероприятия с участием	Как повысить мотивацию сотрудника?

Информационное пространство и медиаорганизации				знаменитостей, однако за прошедший месяц он взял 2 интервью по скайпу и сходил на открытие сезона в местном театре. Всё остальное время журналист занимался поиском и написанием новостей, не имеющих отношение к культуре	
Тема 2. Современное состояние российской журналистики. Журналистика как система СМИ	Использование личностно-психологических качеств и интеллектуального потенциала работника СМИ	Игнорирование способностей и стремлений сотрудника	Руководитель конвергентной редакции и новый работник	Вы — руководитель конвергентной редакции, принявший сотрудника на должность «мобильный журналист». Новый работник имеет аналитический склад ума и способности к написанию публицистических текстов, поэтому работа «в поле» не доставляет ему удовольствия. Однако позиции аналитика и публициста в вашей редакции в настоящее время заняты	Как вы поступите в данной ситуации?
Тема 3. Основные функции СМИ. Идеологические модели СМИ	организация дискуссии о возможных вариантах предупреждения злоупотреблениями статусом журналиста	Нарушение журналистской этики	Валерий Рюмин - экс-мэр, учредитель газеты «Вечерняя Рязань»	В начале 2013 года учредить газеты «Вечерняя Рязань» Валерий Рюмин (экс-мэр Рязани) и депутат Варсковского сельского поселения Сергея Панина были задержаны по подозрению в вымогательстве 3 миллионов рублей у председателя областной думы, лидера рязанской «Единой России» Аркадия Фомина. По данным следствия, за это они обещали не публиковать компромат на него. С сентября 2012 г. в газете «Вечернее Рязань» периодически стали выходить материалы, где в негативном свете упоминалось имя председателя Рязанской областной Думы Аркадия	Какова стратегия защиты профессионального статуса журналиста от злоупотреблений? Необходимо ли вмешательство профессиональных журналистских организаций в такие дела? Как и каким образом Союз журналистов России и подобные

			<p>Фомина. Позднее через помощника Фомина журналист и депутат предложили прекратить публикацию таких статей в обмен на 3 млн. рублей наличными. Аркадий Фомин обратился с заявлением в ФСБ, где предложили согласиться на требования Рюмина. Депутат Панин выступал посредником и именно ему были переданы наличные, после чего его задержали. Дело возбуждено по пункту «б» части 3 статьи 163 УК РФ («Вымогательство группой лиц по предварительному сговору, в целях получения имущества в особо крупном размере»). По версии следствия, Рюмин, будучи учредителем газеты «Вечерняя Рязань», вымогал у председателя областной Думы Аркадия Фомина три миллиона рублей под угрозой распространения в СМИ сведений о незаконном использовании тем своего должностного положения, а Панин выступал в качестве посредника. Они были задержаны 13 февраля 2013 года, Панин — при получении денег. Если вина подсудимых будет доказана, им грозит лишение свободы на срок от 7 до 15 лет.</p> <p>Валерий Рюмин заявляет о своей невиновности, говоря, что структуры, близкие к Фомину, вышли на него и настойчиво предлагали</p>	<p>профессиональные организации должны участвовать в делах о злоупотреблении журналистским статусом?</p> <p>Каким образом можно предотвратить возникновение подобных ситуаций в будущем?</p>
--	--	--	---	--

				<p>сотрудничество, однако он ответил отказом. Как отмечают некоторые источники, Рюмин не первый год пишет разоблачающие статьи, и многие региональные чиновники и представители правоохранительных органов хотели свести с ним счеты и искали повод для этого.</p> <p>Это не первое подобное дело в России. Так, в 2011 году в Ростовской области в вымогательстве были обвинены главный редактор газеты «Уполномочен заявить» Александр Толмачев и экс-заместитель главного редактора и коммерческий директор газеты «Южный федеральный» Маргарита Ефремова. Последняя была приговорена к двум годам лишения свободы условно.</p> <p>Источники: РИА Новости - http://ria.ru/, ПРОРязань-, http://proryazan.com/, МК в Рязани - http://rzn.mk.ru/, Форум.мск - http://forum-msk.org/, Кавказский узел - http://rostov.kavkaz-uzel.ru/</p>	
Тема 4. Социальная информация в постиндустриальном обществе	Освещение в СМИ межэтнических конфликтов в России	Смоделировать и представить демотивирующие ситуации и найти варианты их разрешения	Межэтнические конфликты в России и СМИ	<p>Ситуацию освещало большое количество СМИ, появилось более тысячи различных сообщений, кроме того, конфликт получил освещение в блогосфере и других социальных медиа. Сообщения носили как информационный характер, так и поддерживали ту или иную сторону, чаще всего — националистическую.</p>	Считаете ли вы, что всестороннее освещение межэтнических конфликтов может привести к их разрастанию? Несут ли журналисты моральную

				<p>Однако, даже если сообщения носили в целом нейтральный характер, то комментарии к ним были преимущественно агрессивные в отношении мигрантов или жителей кавказских регионов России.</p> <p>Источники: http://www.mk.ru/social/news/2013/10/18/932900-prezidium-soyuza-zhurnalistov-moskvyi-vyistupil-szayavleniem.html http://www.presscouncil.ru/index.php/novosti/2709-kruglyj-stol-na-temu-etika-zhurnalista-na-primereosveshcheniya-sobytij-v-biryuleve http://azj.rus4all.ru/city_msk/20131018/724533841.html</p>	<p>ответственность за это?</p> <p>2. Каким образом журналист может высказать свою точку зрения о происходящем, не нарушая профессиональную этику?</p> <p>3. Насколько поможет решить ситуацию принятие отдельного Этического кодекса журналистов, работающих в области межнациональных и межконфессиональных отношений, или других, подобных документов?</p> <p>4. Каковы механизмы воздействия на журналистов, чтобы они придерживались этических норм в вопросах освещения межэтнических конфликтов?</p> <p>5. Кто в первую очередь должен контролировать соблюдение этики при</p>
--	--	--	--	--	--

					освещении этнических конфликтов – журналисты или государство? Почему?
Тема 5. Структура журналистского текста		Смоделировать и представить демотивирующие ситуации и найти варианты их разрешения			
Тема 6. Журналист как коммуникатор. Аудитория СМИ	Обсуждение проблем людей с неизлечимыми заболеваниями в СМИ	Смоделировать и представить демотивирующие ситуации и найти варианты их разрешения	радиожурналисты и слушатели	<p>В эфире радио «Маяк» ведущие Виктория Колосова и Алексей Веселкин, а также их коллега за пультом, которого называли «Инвалид», и приглашенный в качестве эксперта доктор по имени Давид, обсуждали муковисцидоз – неизлечимое наследственное заболевание.</p> <p>Журналисты позволили себе нетактичное и грубое осуждение течения заболевания и некоторых его особенностей, в шуточной форме обсуждая запах и внешний вид тех, кто страдает муковисцидозом.</p> <p>Рубрика «Болячки» выходила в рамках утреннего шоу «Программа П», которое вместе с другими ведущими вел Сергей Стиллавин.</p> <p>Поведение радиоведущих возмутило как больных и их родственников, так и медицинские и благотворительные организации, оказывающие помощь</p>	<p>1. Охарактеризуйте данный инцидент с точки зрения профессиональной этики журналиста. Какие положения журналистской этики были нарушены в данном случае?</p> <p>2. Какие варианты решения этической проблемы вы бы предложили в данном случае?</p> <p>3. Каким образом можно предотвратить подобные нарушения в будущем?</p>

				<p>страдающим муковисцидозом. В скором времени ряд организаций пожаловались на поведение и тон ведущих. Было направлено обращение в Роскомнадзор.</p> <p>Роскомнадзор квалифицировал высказывания журналистов как «неуважение прав, законных интересов, чести и достоинства граждан» и нарушение закона о СМИ. В адрес редакции ведомством направлено письмо о недопустимости подобных оскорбительных действий.</p> <p>21 октября директор программ Анатолий Кузичев принес «самые искренние извинения слушателям радиостанции за некорректное поведение и оскорбительные высказывания ведущих». Извинились и сами ведущие. Программа «Болячки» была закрыта, один из ведущих уволен, а сотрудники радио «Маяк» перечислили свой дневной заработок в фонд помощи больным муковисцидозом.</p> <p>Кстати, программный директор «Маяка» отметил, что в некотором смысле скандал вокруг программы был полезен, поскольку привлёк внимание к проблемам больных муковисцидозом. На радио прошёл цикл программ, посвящённых проблемам лечения муковисцидоза.</p>	
--	--	--	--	---	--

				Источник: Вести.ru и МК.ru	
Тема 7. Журналистика как область творческой деятельности. Деонтология журналистики. Правовые основы журналистской деятельности.	Правовые и этические проблемы практической деятельности СМИ, варианты решения конфликтных ситуаций	смоделировать и представить демотивирующие ситуации и найти варианты их разрешения		<p>В сентябре 2013 года берлинская газета Die Tageszeitung опубликовала интервью с вице-канцлером ФРГ Филиппом Реслером. Однако, в публикации были представлены только вопросы журналиста, на месте ответов политика стояли прочерки.</p> <p>Как сообщается в редакционном блоге газеты, в ходе часового интервью Реслер ответил на все вопросы корреспондента издания. Однако пресс-служба возглавляемой Реслером Свободной демократической партии отказалась завизировать высказывания вице-канцлера.</p> <p>Причина конфликта заключается в том, что Реслера, немца вьетнамского происхождения, журналисты по большей части спрашивали о его «ненемецких корнях» и «азиатской внешности». Пресс-секретарь СвПД Петер Блехшмидт счел, что интервью не может быть напечатано из-за того, что в нем затрагивались проблемы расизма и ксенофобии, и вице-канцлеру задавались расистские вопросы. При этом, со слов журналистов Die Tageszeitung, политик больше 20 минут терпеливо отвечал на эти вопросы и ни разу не попросил сменить тему.</p>	<p>1. Какую стратегию, по вашему мнению, необходимо использовать для разрешения конфликтных ситуаций между ньюсмейкером и редакцией?</p> <p>2. Можно ли назвать действия немецкой газеты Die Tageszeitung эффективными в решении возникшей проблемы?</p> <p>3. Является ли практика предварительного просмотра интервьюируемым полученного материала ограничением свободы слова?</p> <p>4. Каким образом практика немецкого законодательства в сфере сверки текста интервью с ньюсмейкером сопоставима с</p>

				<p>Главный редактор DieTageszeitung Инес Польш (InesPohl) назвала действия пресс-службы СвДП «игрой не по правилам». Со своей стороны, пресс-служба отметила, что в материале были смещены акценты.</p> <p>Кстати, на сайте издания многие пользователи, просмотрев список вопросов к Филиппу Реслеру, также обвинили редакцию в расизме и ксенофобии, сочтя интерес журналистов к азиатскому происхождению политика чрезмерным и вызывающим. Редакция DieTageszeitung пояснила, что ее корреспонденты просто выполняли свою обычную работу. Они не собирались разжигать вражду на национальной почве, а лишь хотели узнать мнение Реслера о ней.</p> <p>Это уже не первый раз, когда таким экстравагантным способом DieTageszeitung протестует против попытки интервьюируемых влиять на редакцию. Так, 10 лет назад на первой странице газеты было опубликовано интервью с Олафом Шольцем, на тот момент генеральным секретарем СДПГ.</p> <p>Все ответы Шольца были закрашены черным цветом. Редакция объяснила это протестом против того, что многие ответы были переписаны политиком,</p>	<p>российским законодательством?</p>
--	--	--	--	--	--------------------------------------

				<p>вместо того, чтобы подтвердить корректность первоначальных ответов. Обе ситуации вызвали серьезные дискуссии в журналистском сообществе. Многие редакторы и журналисты отмечали, что обязанность предварительного визирования текстов интервью у ньюсмейкеров является ущемлением свободы слова.</p> <p>Источники: официальный блог газеты DieTageszeitung - http://blogs.taz.de/, материалы Ленты.ру http://lenta.ru/, NEWSru.com - http://www.newsru.com/</p> <p>Вопросы для обсуждения</p>	
<p>Тема 8. Действенность и эффективность журналистской деятельности.</p> <p>Тенденции и перспективы развития системы СМИ</p>	<p>Смоделировать и представить демотивирующие ситуации и найти варианты их разрешения</p>	<p>Отсутствие личного и профессионального роста</p>	<p>Сотрудник редакции в должности универсального журналиста и его трудовой график</p>	<p>Сотрудник редакции, работающий в должности универсального корреспондента три года, утратил интерес к своей деятельности. Он продолжает выполнять задания руководства, однако делает это без энтузиазма и инициативы. Основные задачи сотрудника — освещение политических событий, происходящих в вашем городе.</p> <p><i>Примерный распорядок трудового дня:</i></p> <p>9.00-11.00 — начало работы, мониторинг различных источников. Обработка пресс-релизов.</p> <p>12.00 — выезд на рабочее совещание, посвящённое строительству важного инфраструктурного объекта.</p>	<p>Как повысить мотивацию данного сотрудника?</p>

				14.00 — передача ключевой новости в редакции. 15.00-18.00 — возвращение в редакцию, написание новостей с мероприятия	
Тема 1. Журналистика в системе социальных институтов общества. Понятие «социальная ситуация». Информационное пространство и медиаорганизации	Смоделировать и представить демотивирующие ситуации и найти варианты их разрешения	Отсутствие изменений в статусе сотрудника	Сотрудник редакции и редактор	Сотрудник работает в одной и той же должности в течение пяти лет. Он справляется со своими обязанностями, исправно получает зарплату (которая со временем увеличивается), однако из-за длительного отсутствия изменения в статусе у него пропал интерес к работе. Редактор был бы рад предложить ему более высокую позицию, однако в структуре нет подходящей должности	Что может сделать руководство медиаорганизации, чтобы сохранить ценного сотрудника?

5.3. Курсовая работа

Курсовая работа не предусмотрена

5.4. Вопросы к зачету– не предусмотрено

5.5. Вопросы к экзамену

1. Идеино-теоретические концепции журналистики: *гуманитарно-демократические концепции* (деятелей эпохи Просвещения - Вольтер и Ж.-Ж. Руссо, Дж. Локка и Д. Дефо, Г.Э Лессинга и И.В. Гете, М.В. Ломоносова и А.Н. Радищева)
2. Концепции свободы и ответственности журналистики (Ф.С. Сиберт, У. Шрамм и Т. Питерсон).
3. Понятие информации.
4. Журналист как коммуникатор (уровни организации творческого с аудиторией; коммуникативная компетентность журналиста и типы коммуникативных задач).
5. Журналистская объективность и способы ее достижения
6. Современная российская система СМИ.
7. Основные понятия журналистики (их характеристика): журналистика, коммуникация, информация, массмедиа, целевая аудитория, контент, каналы коммуникации.
8. Систематизация журналистики (учредитель СМИ, журналистское произведение, контент, массовая аудитория, действительность как объект журналистской деятельности, социальный институт)
9. Виды журналистских профессий (по родам, тематике, жанрам, технологическим операциям). Специфика работы фотокорреспондента, редактора, корреспондента.
10. Основные этапы становления и развития российской журналистики.
11. Современное состояние российской журналистики и ее социальная роль в обществе.
12. Основные функции СМИ (социальные, психологические, политические).
13. Принципиальные отличия идеологических моделей СМИ: феодально-монархическая пресса; религиозно-клерикальная; буржуазная (ранняя и зрелая); социалистическая.
14. Виды СМИ, их отличительные характеристики, преимущества и недостатки.
15. Понятие «информационное общество» и его реализация в современной России
16. Социальная информация в постиндустриальном обществе.
17. Виды журналистского контента.
18. Методы исследования действительности в журналистике.
19. Практические виды журналистской деятельности
20. Структура журналистского текста, его основные элементы.
21. Новые форматы современной журналистики (мультимедийная история, лонгрид).
22. Аудитория СМИ, ее характеристики и способы изучения.
23. Методы изучения аудитории СМИ (количественные и качественные).
24. Социальная позиция журналиста и принципы журналистской деятельности.
25. Журналистика как система СМИ (типология СМИ).
26. Этапы информационной революции.
27. Понятие «массовая информация». Цели массовой информации.
28. Идеино-теоретические концепции журналистики: *марксистская концепция журналистики* (К.Маркс, Ф. Энгельс, В. Ленин)
29. Защита информации. Необходимость и способы защиты журналистской информации
30. Закон «О средствах массовой информации». Суть, основные положения
31. Понятие конвергенции в современной журналистике. Понятие «конвергентная редакция» и особенность ее организации
32. Современные коммуникативные платформы и их специфика
33. Взаимосвязь элементов системы СМИ.
34. Социальные функции СМИ

35. Психологические функции СМИ
36. Политические функции СМИ
37. Принципиальные отличия функционирования СМИ в условиях стабильности общества и в периоды социально-экономических кризисов
38. Методы исследования действительности в журналистике
39. Творчество в журналистской практике
40. Уровни творчества: продуктивное и репродуктивное в журналистском творчестве
41. Свобода и ответственность СМИ как важнейшие характеристики их функционирования
42. Идеино-теоретические концепции журналистики: *массово-коммуникационные концепции журналистики* (социологи-позитивисты О. Конт, Г. Спенсер, Э. Дюркгейм и их продолжатели, исследователи массовой психологии, как А. Шопенгауэр, Ф. Ницше, З. Фрейд, Г. Ле Бон)
43. Понятие «деонтология журналистики»
44. Понятие «журналистская этика». Этические кодексы журналиста
45. Экономические и политические условия и факторы свободы СМИ
46. Социально-творческие факторы свободы СМИ (свобода-необходимость-ответственность)
47. Источники получения журналистской информации
48. Логические и психологические закономерности деятельности журналистского творчества
49. Идеино-теоретические концепции журналистики: *концепции свободы и ответственности журналистики* (труды Ф.С. Сиберта, У. Шрамма и Т. Питерсона).
50. Гражданская ответственность журналиста и блогера: новое в российском законодательстве

Темы для творческих заданий по дисциплине «Основы теории журналистики»

1. Понятие свободы массовой информации (СМИ) в российском законодательстве.
2. Мультимедийные технологии в научно-популярных интернет-проектах..
3. Анализ специализированных изданий России.
4. Обеспечение прав российских журналистов на доступ к информации: проблема нормативно-правового обеспечения и реализации данного права.
5. Анализ образовательных медиапроектов для информационного обеспечения профессиональных интересов как новый формат просветительской журналистики.
6. Определение роли прессы в решении экологических проблем.
7. Трэвел-журналистика в блогосфере: традиции и новаторство.
8. Современные информационные агентства: структура и функции.
9. Блогосфера в системе массовой коммуникации.
10. Fakenews как феномен современного медиaprостранства.
11. Новые медиа, их черты и тенденции развития.
12. Социокультурная сущность мема, медиамемы и медиавирусы.
13. Особенности трэвел-журналистики на российском телевидении.
14. Специфика профессии журналиста в современных информационных реалиях.
15. Журналист и блогер, журналистика и блогосфера: проблема границ и последствия симбиоза.
16. Использование метода скрытого включенного наблюдения («маски») в современной российской журналистике.
17. Медиадискурс / медиатекст как способ отражения ценностей и поведенческих моде предубеждений и мифов современной культуры
18. Источники информации в аналитическом медиатексте.
19. Специфика формирования имиджа телеведущей.
20. Влияние речи блогосферы на современный русский литературный язык.
21. Эволюция российских СМИ: от моно- к мультимедийности.
22. Печатный vs сетевой текст массового издания.

23. Краудсорсинговые технологии в современной отечественной журналистике.
24. Трансформация функций современной отечественной журналистики.
25. Гражданская журналистика и СМИ: взаимодействие и конкуренция.
26. Расследовательская журналистика: история, методы, перспективы.

Приложение 1

Методические рекомендации для обучающихся по освоению учебной дисциплины (модулю)

Вид работ	Методические рекомендации
Лекции	<p>Это форма аудиторной работы, в рамках которой представляется основной теоретический материал по курсу. Как правило, лекции проводятся в двух наиболее распространенных форматах- монолог, когда лектором выступает преподаватель, ведущий дисциплину, читает лекцию, сопровождая ее визуальным материалом (слайдами, кино и фото продуктами и т.д.) и диалог, когда лекция представляет собой диалогическую форму представления теоретического материала, при этом, в диалоге могут принимать участие как приглашенные преподаватели, специалисты в данной области, так и обучающиеся. Основная методическая атрибутика лекции включает в себя: тему лекции, план лекции, основные понятия лекции (хэштеги), перечень вопросов для осмысления, специальные задания для самостоятельного размышления и закрепления лекционного материала. Лекции - это обязательная часть данной дисциплины, поэтому подготовка и участие в них обязательны для слушателя курса. К основным требованиям по готовности к лекциям относятся требования организации внимания; выбора формы усвоения материала: письменный конспект, онлайн-конспект, фото-конспект, аудио-конспект; активного восприятия на лекции представленного материала, дополнительная подготовка к лекции - прочтение рекомендованной литературы. В ходе освоения лекционного материала рекомендуется подготовить и включить в работу атлас вопросов: в нем держаться все вопросы, которые, на Ваш взгляд, уместны при анализе представленного в лекции материала. Они помогут выявить наиболее сложные моменты материала и представить вариативные ответы.</p>
Практические занятия	<p>Направлены на практическое постижение изучаемого материала. Представляют собой занятия проектную форму организации работы обучающиеся, а проекты, выполняемые обучающимися, отличаются исследовательским характером и позволяют сформировать базы данных конкретном сегменте изучаемого пространства. Для подготовки к практическим занятиям необходимо освоить ту проблематику и тему, которой посвящено данное практическое занятие. Следует также ознакомиться с вопросами, предлагаемыми преподавателем для осмысления темы на практическом занятии и с формулировками задач, предлагаемых для решения. Если это задачи, требующие предварительной подготовки - домашних заготовок, то необходимо так рассчитать свое время, чтобы подготовить этот домашний кейс к началу практической работы.</p>
Самостоятельная работа.	<p>Различают аудиторную (во время лекционных и практических занятий) и внеаудиторную самостоятельную работу. Она нацелена в данной дисциплине на освоение обучающимися самостоятельных действий по изучению методик креативности и применения этих методик в</p>

	<p>журналистской деятельности, то есть носит практико-ориентированный профессиональный характер. Поэтому все задания самостоятельной работы касаются анализа журналистской практики или/и профессиональной рефлексии. При выполнении заданий для самостоятельной работы ориентируйтесь на предложенные методики, которые прописаны в формулировках задач и лабораторных заданий. Они станут для вас ориентиром при планировании и осуществлении самостоятельной работы. Результаты самостоятельной работы по данной дисциплине учитываются при оценке практических занятий и могут быть добавлены в рейтинговый показатель работы обучающихся. Внеаудиторная самостоятельная работа обучающихся включает в себя: - подготовку к аудиторным занятиям (лекциям, практическим, семинарским, лабораторным работам и др.) и выполнение соответствующих заданий; - самостоятельную работу над отдельными темами учебных дисциплин в соответствии с учебно-тематическими планами; - написание рефератов, докладов, эссе; - выполнение письменных контрольных и курсовых работ; - подготовку к зачету. Выполнение любого вида самостоятельной работы предполагает прохождение обучающимися следующих этапов: - определение цели самостоятельной работы; - конкретизация познавательной (проблемной или практической) задачи; - самооценка готовности к самостоятельной работе по решению поставленной или выбранной задачи; -выбор адекватного способа действий, ведущего к решению задачи (выбор путей и средств для ее решения); - планирование (самостоятельно или с помощью преподавателя) самостоятельной работы по решению задачи; - реализация программы выполнения самостоятельной работы. Методические советы и рекомендации к заданиям. Все типы заданий, выполняемых обучающимися, в том числе в процессе самостоятельной работы, так или иначе содержат установку на приобретение и закрепление определенного Государственным образовательным стандартом высшего профессионального образования объема знаний, а также на формирование в рамках этих знаний некоторых навыков мыслительных операций: умения оценивать, анализировать, сравнивать, комментировать и т.д.</p>
Реферат	<p>Один из видов самостоятельной работы обучающихся, направленный на выявление уровня усвоения учебного материала. Реферат является документом, выступающим особой формой отчетности по самостоятельной работе обучающихся в процессе изучения курса, представляет собой итог самостоятельного изучения обучающимися одной или нескольких научных работ и должна отражать их основное содержание. При написании обучающийся должен продемонстрировать умение выделять главное в научном тексте, видеть проблемы по теме работы, а также пути и способы их решения. Написанию работы предшествует большая самостоятельная работа по изучению учебной, специальной научной литературы. Она позволяет обучающимся овладеть комплексом основных навыков и приемов анализа, обобщения, классификации полученной информации, которая поможет в дальнейшей профессиональной деятельности. В работе обучающийся должен использовать три группы источников: оригинальные труды ученых-классиков; монографии, сборники научных работ, справочные издания, словари, энциклопедии; журнальные статьи, реферативные журналы, материалы периодической печати. Каждому обучающемуся</p>

	<p>рекомендуется при чтении учебной и дополнительной литературы вести записи: делать выписки, составлять конспекты, аннотации, вносить новые понятия в словарь терминов, заполнять библиографические карточки и располагать их в алфавитном порядке. Работа должна иметь четкую структуру: 1) титульный лист; 2) содержание; 3) основная часть; 4) заключение; 5) библиографический список. При написании работы обязательны цитирование, ссылки на источники и статистические данные. Поэтому при изучении литературы следует правильно и полно оформлять библиографические данные на используемые источники (учебники, учебные пособия, монографии, статьи, словари, энциклопедии). Требования к написанию контрольной работы по форме. Работа должна быть написана научным языком, грамотно. Стандартный объем работы не менее 15 машинописных страниц.</p>
Коллоквиум	<p>На занятии обучающиеся выступают с ответами, отвечают на вопросы преподавателя, обсуждают вопросы по изученному материалу. Преподавателем оцениваются: уровень подготовки по теме, способность системно и логично излагать материал, анализировать, формулировать собственную позицию, отвечать на дополнительные вопросы.</p>
Письменная работа	<p>Письменная работа представляет собой такую форму образовательной деятельности обучающихся, которая позволяет нацелить обучающихся на самостоятельное решение конкретных практических задач. Письменная работа выполняется в аудитории самостоятельно по вопросам, а также задачам, которые позволяют определить степень форсированности творческих навыков и компетенций обучающихся. Для подготовки к письменной работе обучающихся рекомендуется определить круг источников, которые станут для вас основным предметом исследования. К ним могут относиться: рекомендованная преподавателем литература (теоретическая и публицистическая), тексты журналистских материалов, опубликованные за определенный период времени и в определенном издании, конспекты лекций, предложенные преподавателем или записанные на лекциях собственноручно и т.д. Выбрав источник, проштудируйте его на предмет поиска ответов на поставленные вопросы, которые и будут являться средством контроля. Также необходимо уточнить все неясные стороны вопросов, предложенных преподавателем. При этом, имеет значение как формулировка вопроса - она не должна вызывать в свою очередь недоумения, и его объем - какое количество информации следует изучить для полного изложения ответа на данный вопрос. При подготовке к письменной работе также важно уточнить ее форму - задачник, квест, проблемная ситуация и т.д. Это поможет вам сосредоточиться на тех или иных источниках и обозначить для себя наиболее проблемные точки при анализе своих знаний.</p>
Научный доклад	<p>Для успешного научного доклада необходимо внимательно изучить источники, вникнуть в проблему, выделить фрагменты материалов, которые вы будете использовать в докладе. Рассмотрите разные источники - это придаст докладу весомости и объективности. При выборе темы доклада ориентируйтесь на те темы, которые вызвали у вас интерес. Это сделает вашу работу эффективнее, позволит с энтузиазмом искать и изучать материалы, вникать во все тонкости. Личное желание - хороший стимул. Если все темы показались примерно одинаковыми, стоит выбрать направление, которое уже знакомо, по нему есть наработки, информация более доступна. Внимательно работайте с источниками: они</p>

	<p>должны не только быть представлены в достаточном количестве (не менее 10), но и отличаться качеством. В Интернете нужно брать только материалы с известных академических сайтов, так как там информация носит проверенный характер, что очень важно при подготовке научного доклада. Желательно использовать хотя бы один основной источник, взятый в библиотеке. Печатная литература контролируется и проверяется лучше. Сведения, содержащиеся в ней, отличаются достоверностью и точностью.</p> <p>Тщательно следите за изложением материала в вашем докладе, грамотностью, логичностью структуры. Старайтесь не удаляться от обозначенных вопросов, не делать больших отступлений, писать всё последовательно и чётко. Следуйте заранее составленному плану. Объем доклада в среднем составляет 10 страниц машинописного текста через 1,5 интервала 14 кеглем, шрифт Times New Roman. Выступая с докладом используйте презентацию, которая позволит визуализировать выступление и сделать его привлекательным.</p>
Зачет	<p>Психологи советуют готовиться к зачетным испытаниям по частям и использовать прием – от простого к сложному. Для этого сначала надо запоминать самое лёгкое, а потом переходить к сложному материалу. Важно планировать количество выученного материала на каждый день, использовать время для подготовки к экзамену для плодотворной работы как по воспоминанию пройденного материала, так и по освоению самостоятельно нового - не усвоенного в процессе лекционных и практических занятий. Всегда следует помнить, что пройти надо весь материал - это будет гарантией свободного и уверенного поведения на зачете, а для этого надо правильно рассчитать дни до экзамена, определив объемы того, что требуется выучить за день. Следует учить вопросы по несколько сразу, объединяя их тематически, такой подход позволяет эффективнее запоминать пройденное и использовать его при трактовке вопроса. Более того, тематически объединенные вопросы позволяют сделать материал понятным - а это повышает запоминаемость.</p>
Дискуссия	<p>Дискуссии относятся к наиболее широко известным в истории педагогики методам обучения. Педагог в этой системе выступает активным субъектом, вкладывающим в пассивного обучающегося некое содержание, опыт, знания, которые необходимо усвоить обучающемуся. Одна из возможностей избежать авторитарного стиля преподавания – организация на занятиях полемических ситуаций. Преподаватель и обучающийся будут вместе, хоть и с разными акцентами, участвовать в поисках истины. Именно так строится учебно-воспитательный процесс при использовании групповых, интерактивных (т.е., основанных на взаимодействии) методов обучения – дискуссии, исполнения ролей, имитационной игры. Среди них учебная дискуссия – наиболее распространённый метод. Её основная задача – выявление существующего многообразия точек зрения участников на какую-либо проблему и при необходимости всесторонний анализ каждой из них. Диспутом обычно называют публичную дискуссию, специально организованную для определённой аудитории. Дискуссия (от лат. discussio - рассмотрение, исследование), публичное обсуждение какого-либо спорного вопроса, проблемы; спор. Двумя важнейшими характеристиками дискуссии, отличающими её от других видов спора, является публичность, т.е. наличие аудитории и аргументированность,</p>

	где обсуждая спорную (дискуссионную) проблему, каждая сторона, оппонируя мнению собеседника, аргументирует свою позицию.
Экзамен	Форма оценки качества усвоения обучающимися теоретических знаний учебного предмета или изучаемой дисциплины, их прочность и глубину усвоения, развитие творческого мышления, умения синтезировать, классифицировать и обобщать полученные знания и применять к решению задач практического и прикладного характера.
Фронтальный опрос	Фронтальный опрос на занятии – это уникальная возможность занять большую группу учащихся и провести текущий контроль. Каждый педагог с легкостью назовет массу преимуществ фронтального опроса. Выделяются пять достоинств этого способа: экономит время, позволяя охватить за короткий промежуток максимальное количество учащихся; происходит отработка навыка лаконичного и точного ответа; дает возможность выделить из всей темы главное и запомнить эти моменты; учит отвечать по плану, обосновывая каждое утверждение последовательным изложением фактов; вовлеченность в групповую работу держит в напряжении всех учащихся. Благодаря фронтальному опросу педагог может выполнять множество задач. К примеру, проверить выполнение домашних заданий, степень восприятия нового материала, готовность к усвоению нового блока знаний и так далее.

1. Фонд оценочных средств для проведения текущей и промежуточной аттестации обучающихся по учебной дисциплине (модулю)

1.1. Оценочные средства для текущего контроля успеваемости и промежуточной аттестации

№ п/п	Наименование темы дисциплины	Лекционные занятия	Практические занятия	Самостоятельная работа	Всего часов	Формы текущего контроля успеваемости
1	Тема 1. Журналистика в системе социальных институтов общества. Понятие «социальная ситуация». Информационное пространство и медиаорганизации	2	2	8	12	Круглый стол Кейс-задача
2	Тема 2. Современное состояние российской журналистики. Журналистика как система СМИ	4	4	10	18	Коллоквиум Кейс-задача
3	Тема 3. Основные функции СМИ. Идеологические модели СМИ	4	4	8	16	Коллоквиум-собеседование Кейс-задача
4	Тема 4. Социальная информация в постиндустриальном обществе	4	4	8	16	Коллоквиум-собеседование Кейс-задача
5	Тема 5. Структура журналистского текста.	2	4	8	14	Диспут с элементами коллоквиума Кейс-задача
6	Тема 6. Журналист как коммуникатор. Аудитория СМИ	2	4	4	10	Фронтальный опрос Кейс-задача
7	Тема 7. Журналистика как область творческой деятельности. Деонтология журналистики. Правовые основы журналистской деятельности	2	4	4	10	Диспут с элементами коллоквиума Кейс-задача
8	Тема 8. Действенность и эффективность	2	4	6	12	Диспут с элементами

	журналистской деятельности. Тенденции и перспективы развития системы СМИ					коллоквиум ма Кейс-задача
	36					
	ИТОГО	22	30	56	144	

заочная форма обучения

№ п/п	Наименование темы дисциплины	Лекционные занятия	Практические занятия	Самостоятельная работа	Всего часов	Формы текущего контроля успеваемости
1	Тема 1. Журналистика в системе социальных институтов общества. Понятие «социальная ситуация». Информационное пространство и медиаорганизации	2	2	10	14	Круглый стол Кейс-задача
2	Тема 2. Современное состояние российской журналистики. Журналистика как система СМИ		4	10	14	Коллоквиум Кейс-задача
3	Тема 3. Основные функции СМИ. Идеологические модели СМИ	2	2	10	14	Коллоквиум- собеседование Кейс-задача
4	Тема 4. Социальная информация в постиндустриальном обществе	2	2	10	14	Коллоквиум- собеседование Кейс-задача
5	Тема 5. Структура журналистского текста		2	10	12	Диспут с элементами коллоквиума Кейс-задача
6	Тема 6. Журналист как коммуникатор. Аудитория СМИ	2	2	10	14	Фронтальный опрос Кейс-задача
7	Тема 7. Журналистика как область творческой деятельности. Деонтология журналистики. Правовые основы журналистской деятельности		2	10	12	Диспут с элементами коллоквиума Кейс-задача

8	Тема 8. Действенность и эффективность журналистской деятельности. Тенденции и перспективы развития системы СМИ	2	2	10	14	Диспут с элементами коллоквиума а Кейс-задача
	экзамен				36	
	ИТОГО	10	18	80	144	

1.2. Описание показателей и критериев оценивания компетенций на различных этапах их формирования, описание шкал оценивания

Форма контроля	Критерии оценивания				Этап
	Отлично	Хорошо	Удовлетворительно	Неудовлетворительно	
Семестр 2					
Текущий контроль					
Письменная работа	Правильно выполнены все задания. Продemonстрирован высокий уровень владения материалом. Проявлены превосходные способности применять знания и умения к выполнению конкретных заданий.	Правильно выполнена большая часть заданий. Присутствуют незначительные ошибки. Продemonстрирован хороший уровень владения материалом. Проявлены средние способности применять знания и умения к выполнению конкретных заданий.	Задания выполнены более чем наполовину. Присутствуют серьёзные ошибки. Продemonстрирован удовлетворительный уровень владения материалом. Проявлены низкие способности применять знания и умения к выполнению конкретных заданий.	Задания выполнены менее чем наполовину. Продemonстрирован неудовлетворительный уровень владения материалом. Проявлены недостаточные способности применять знания и умения к выполнению конкретных заданий.	
Научный доклад / Реферат	Тема полностью раскрыта. Продemonстрирован высокий уровень владения материалом по теме работы.	Тема в основном раскрыта. Продemonстрирован средний уровень владения материалом	Тема частично раскрыта. Продemonстрирован удовлетворительный уровень владения материалом по теме	Тема не раскрыта. Продemonстрирован неудовлетворительный уровень владения материалом по теме работы.	

	Использованы надлежащие источники в нужном количестве. Структура работы и применённые методы соответствуют поставленным задачам.	по теме работы. Использованы надлежащие источники. Структура работы и применённые методы в основном соответствуют поставленным задачам.	работы. Использованные источники, структура работы и применённые методы частично соответствуют поставленным задачам.	Использованные источники, структура работы и применённые методы не соответствуют поставленным задачам.	
Контрольная работа	Правильно выполнены все задания. Продемонстрирован высокий уровень владения материалом. Проявлены превосходные способности применять знания и умения к выполнению конкретных заданий.	Правильно выполнена большая часть заданий. Присутствуют незначительные ошибки. Продемонстрирован хороший уровень владения материалом. Проявлены средние способности применять знания и умения к выполнению конкретных заданий.	Задания выполнены более чем наполовину. Присутствуют серьёзные ошибки. Продемонстрирован удовлетворительный уровень владения материалом. Проявлены низкие способности применять знания и умения к выполнению конкретных заданий.	Задания выполнены менее чем наполовину. Продемонстрирован неудовлетворительный уровень владения материалом. Проявлены недостаточные способности применять знания и умения к выполнению конкретных заданий.	
Фронтальный опрос	Высокий уровень владения материалом по теме. Превосходное умение формулировать свои мысли, обсуждать дискуссионные положения. Прекрасно	Средний уровень владения материалом по теме. Хорошее умение формулировать свои мысли, обсуждать дискуссионные положения. Хорошо	Низкий уровень владения материалом по теме. Удовлетворительное умение формулировать свои мысли, обсуждать дискуссионные положения. Понятийный аппарат	Неудовлетворительный уровень владения материалом по теме. Неумение формулировать свои мысли, обсуждать дискуссионные положения. Понятийный аппарат не освоен.	

	освоен понятийный аппарат. Продемонстрирован высокий уровень понимания материала.	освоен понятийный аппарат. Продемонстрирован средний уровень понимания материала.	освоен частично. Продемонстрирован удовлетворительный уровень понимания материала.	Продемонстрирован неудовлетворительный уровень понимания материала.	
Тестирование	Процент правильных ответов >90%	Процент правильных ответов от 75% до 90%	Процент правильных ответов от 60% до 75%	Процент правильных ответов меньше 60%	

2. Типовые контрольные задания или иные материалы, необходимые для оценки знаний, умений, навыков и (или) опыта деятельности, характеризующих этапы формирования компетенций в процессе освоения образовательной программы

2.1. Входной контроль

Входное тестирование – вступительное эссе

Текущий контроль –промежуточная аттестация

Примерное задание для промежуточной аттестации

№№ пп	Вопрос	Ответ
1	Объясните, на каких основаниях можно считать журналистику социальным институтом	
2	Дайте определение понятию «журналистика» (в соответствии с законом о СМИ)	
3	Назовите модели журналистской деятельности	
4	Дайте определение понятию «массовая информация»	
5	Составляющие качественной характеристики массовой информации:	
6	Перечислите структурные элементы современной системы СМИ	
7	Перечислите типы аудиторий:	
8	Перечислите составляющие профессиональной компетенции журналиста	