


Федеральное государственное бюджетное образовательное учреждение
инклюзивного высшего образования
«Московский государственный гуманитарно-экономический университет»
Факультет иностранных языков
Кафедра романо-германских языков

УТВЕРЖДАЮ
Проректор по учебно-методической работе
 Е.С. Сахарчук
«27» апреля 2022 г.

МЕТОДИЧЕСКИЕ РЕКОМЕНДАЦИИ К ОСВОЕНИЮ УЧЕБНОЙ ДИСЦИПЛИНЫ

ОСНОВЫ ПРОЕКТНОЙ ДЕЯТЕЛЬНОСТИ

образовательная программа направления подготовки
44.03.01 Педагогическое образование
шифр, наименование

Направленность (профиль)
Иностранный язык

Квалификация (степень) выпускника: бакалавр

Форма обучения: очная

Курс 3 семестр 5

Москва
2022


Методические рекомендации разработаны на основании федерального государственного образовательного стандарта высшего образования направления (бакалавра) направления 44.03.01 «Педагогическое образование» (с изменениями и дополнениями) Редакция с изменениями № 1456 от 26.11.2020 утвержденного приказом Министерства науки и высшего образования Российской Федерации № 121 от 22 февраля 2018 г.

Зарегистрировано в Минюсте России 15 марта 2018 г. Регистрационный № 50362.

Разработчики рабочей программы:

ФГБОУ ИВО «МГГЭУ» к.п.н., доцент кафедры романо-германских языков

место работы, занимаемая должность


подпись

Стародубцева Е.А. 05 апреля 2022 г.

Ф.И.О.

Дата

Методические рекомендации утверждены на заседании кафедры романо-германских языков
(протокол № 8 от «07» апреля 2022 г.)


на заседании Учебно-методического совета МГГЭИ
(протокол № 1 от «27» апреля 2022 г.)


И.о. заведующего кафедрой
« 07 » апреля 2022 г.
(дата)

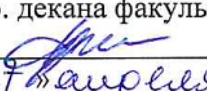

(подпись)


(Ф.И.О.)

СОГЛАСОВАНО:

Начальник учебно-методического управления

И.Г. Дмитриева
« 27 » апреля 2022 г.

Начальник методического отдела

Д.Е. Гапеенок
« 27 » апреля 2022 г.

И.о. декана факультета

А.А. Устиновская
« 27 » апреля 2022 г.

Содержание

1. ВВЕДЕНИЕ

2. МЕТОДИЧЕСКИЕ РЕКОМЕНДАЦИИ ПО ПОДГОТОВКЕ К ПРАКТИЧЕСКИМ ЗАНЯТИЯМ

3. МЕТОДИЧЕСКИЕ РЕКОМЕНДАЦИИ ПО ОРГАНИЗАЦИИ САМОСТОЯТЕЛЬНОЙ РАБОТЫ

ВВЕДЕНИЕ

Настоящие методические рекомендации разработаны для обучающихся 3 курса очной формы обучения с учетом ФГОС ВО и рабочей программы дисциплины

«Основы проектной деятельности»

Цели дисциплины:

Целью дисциплины «Основы проектной деятельности» является формирование универсальных компетенций обучающихся в области разработки и реализации проектов.

Задачи дисциплины «Основы проектной деятельности»:

- познакомить студентов со значимостью проектного подхода с точки зрения постиндустриального общества, концепцией и методологией проектной деятельности, с особенностями и инструментами для осуществления основных стадий проекта (инициация, реализация, сдача результатов проекта);
- обучить навыкам проектного обучения, в основу которого положена командная деятельность, начиная от постановки задачи до оценки полученного результата, направленная на достижение заданной цели, создание уникального продукта, услуги или результата с заданным качеством в условиях ограниченности ресурсов (временных, финансовых, человеческих, информационных).

В результате изучения дисциплины студент должен:

знать:

- принципы сбора, отбора и обобщения информации, методики системного подхода для решения профессиональных задач.
- необходимые для осуществления профессиональной деятельности правовые нормы и методологические основы принятия управленческого решения.

уметь:

- анализировать альтернативные варианты решений для достижения намеченных результатов; разрабатывать план, определять целевые этапы и основные направления работ
- обосновывать включение научно-исследовательских и научно-образовательных объектов в образовательную среду и процесс обучения иностранному языку; использует возможности социокультурной среды региона в целях достижения результатов обучения иностранному языку

владеть:

- подходами к проектированию элементов образовательной среды по иностранным языкам на основе учета возможностей конкретного региона.
- навыками планирования личного участия каждого обучающегося в реализации этапов проектной деятельности, в том числе с использованием цифровых средств, в рамках установленного регламента и сроков, опираясь на анализ возможностей каждого обучающегося

№ п/п	Наименование раздела (темы)	Содержание раздела (тематика занятий)	Литература
1	2	3	4
Раздел 1. Теоретические основы проектной деятельности			
1.	Тема 1.1	<p>Сущность проекта и проектной деятельности. Проектная деятельность как один из видов исследовательской работы студентов.</p> <p>Понятие и основные характеристики проектной деятельности.</p> <p>Основные классификации проектов</p>	<p>Управление проектами : учебник и практикум для вузов / А. И. Балашов, Е. М. Рогова, М. В. Тихонова, Е. А. Ткаченко ; под общей редакцией Е. М. Роговой. — Москва : Издательство Юрайт, 2020. — 383 с. — (Высшее образование). — ISBN 978-5- 534-00436-6. — Текст : электронный // Образовательная платформа Юрайт [сайт]. — URL: https://urait.ru/bcode/449791 (дата обращения: 25.01.2022).</p>
2.	Тема 1.2	<p>Методология проектной деятельности.</p> <p>Методология системного анализа.</p> <p>Структуризация проекта. систему для решения проблемы.</p> <p>Определение общей цели и критериев системы.</p> <p>Декомпозиция целей системы.</p> <p>Процессы и ресурсы системы.</p> <p>Риски проекта.</p>	<p>Загвязинский, В. И. Методология педагогического исследования : учебное пособие для вузов / В. И. Загвязинский. — 2-е изд., испр. и доп. — Москва : Издательство Юрайт, 2022. — 105 с. — (Высшее образование). — ISBN 978-5-534-07865-7. — Текст : электронный // Образовательная платформа Юрайт [сайт]. — URL: https://urait.ru/bcode/492011 (дата обращения: 25.01.2022)</p>
3.	Тема 1.3	<p>Структура и содержание проекта.</p> <p>Общие требования к содержанию проекта.</p> <p>Программа проекта как результат планирования проектной деятельности.</p> <p>Основные разделы программы проекта.</p> <p>Этапы проекта.</p> <p>Карта действий по реализации проекта.</p> <p>Форма отчетности.</p> <p>Методические рекомендации по</p>	<p>Зенкина, С. В. Сетевая проектно-исследовательская деятельность обучающихся : учебное пособие для вузов / С. В. Зенкина, Е. К. Герасимова, О. П. Панкратова. — Москва : Издательство Юрайт, 2022. — 152 с. — (Высшее образование). — ISBN 978- 5-534-13229-8. — Текст : электронный // Образовательная платформа Юрайт [сайт]. — URL: https://urait.ru/bcode/497390 (дата обращения: 25.01.2022)</p>

		выполнению проекта	
4.	Тема 1.4.	<p>Результаты и оценка проектной деятельности</p> <p>Результат проектной деятельности как эффект реализации проекта.</p> <p>«Продуктивный» и «человеческий» результаты проектной деятельности в рамках педагогического процесса.</p> <p>Действия по оценке состояния и контролю реализации проекта.</p> <p>Количественная и качественная результативность проекта.</p> <p>Эффективность проекта и ее показатели</p>	
Раздел 2. Разработка и реализация проекта			
5	Тема 2.1	<p>Разработка плана проекта.</p> <p>Определение степени значимости темы проекта.</p> <p>Выбор и формулировка темы.</p> <p>Актуальность и практическая значимость проекта.</p> <p>Определение цели и задач.</p> <p>Типичные способы определения цели.</p> <p>Эффективность целеполагания.</p> <p>Понятие «гипотеза».</p> <p>Процесс построения гипотезы.</p> <p>Формулирование гипотезы. Доказательство и опровержение гипотезы.</p> <p>Этапы работы над проектом:</p> <p>подготовительный</p>	<p>Педагогика : учебник и практикум для среднего профессионального образования / Л. С. Подымова [и др.]; под общей редакцией Л. С. Подымовой, В. А. Сластенина. — 2-е изд., перераб. и доп. — Москва : Издательство Юрайт, 2022. — 246 с. — (Профессиональное образование). — ISBN 978-5-534-00417-5. — Текст : электронный // Образовательная платформа Юрайт [сайт]. — URL: https://urait.ru/bcode/498859 (дата обращения: 25.01.2022)</p>

		(выбор темы, постановка целей и задач будущего проекта) – планирование (подбор необходимых материалов, определение способов сбора и анализа информации)	
6	Тема 2.2	Организация исполнения проекта Паспорт проекта и План-график проекта (Дорожная карта). Ресурсы, исполнители, роли(функции). Руководитель проекта и координатор его реализации.	www.english-grammar-lessons.com - English International Lyon presents Lessons - интерактивные упражнения по английской грамматике www.onlinenewspapers.com - Англоязычные газеты on-line www.bibliomania.com - Online библиотека на английском, 2000 текстов

МЕТОДИЧЕСКИЕ РЕКОМЕНДАЦИИ ПО ПОДГОТОВКЕ К ПРАКТИЧЕСКИМ ЗАНЯТИЯМ

Практические занятия, как и семинарские, ориентированы на закрепление изученного теоретического материала и формирование определенных профессиональных умений и навыков. Под руководством и контролем со стороны преподавателя студенты выполняют конкретные задания, упражнения, решают комплексы задач. Одни из них служат иллюстрацией теоретического материала и носят воспроизводящий характер, они выявляют качество понимания студентами теории. Другие представляют собой образцы задач и примеров, разобранных в аудитории. Для самостоятельного выполнения требуется, чтобы студент овладел показанными методами решения. Следующий вид заданий может содержать элементы творчества. Одни из них требуют от студента преобразований, реконструкций, обобщений. Для их выполнения необходимо привлекать ранее приобретенный опыт, устанавливать внутрпредметные и межпредметные связи. Решение других требует дополнительных знаний, которые студент должен приобрести самостоятельно. Третьи предполагают наличие у студента некоторых исследовательских умений. Практические занятия стимулируют мышление, сближают учебную деятельность с научным поиском и, безусловно, готовят к будущей практической деятельности. В этой связи рекомендуется:

1. Посещать все семинарские, лабораторные и другие практические занятия. Это залог успешного освоения программного курса в целом и грамотной организации самостоятельной работы. Любой семинар или практическое занятие воспринимать, как уникальную возможность овладеть знаниями, полезными навыками, необходимой профессиональной техникой.

2. Приучить себя заранее готовиться к занятиям. При подготовке к практическому занятию необходимо:

- проанализировать тему, продумать вопросы, главные проблемы, которые вынесены для коллективного обсуждения;
- особо выделить собственное мнение, которое сложилось в процессе самостоятельной подготовки и аргументы его обосновывающие;

- записать вопросы, возникшие при изучении проблемы и обязательно получить на них ответы во время практического занятия.

3. В процессе работы на занятии важно:

- не отвлекаться, внимательно слушать ответы других студентов, соотносить их со своим мнением, с изученной теорией, с личной практикой;

- активно высказывать свою точку зрения, доказывать ее, подкрепляя научной информацией, фактами;

- быть убедительным, особенно в ситуациях критики других;

- помнить, что критика должна носить конструктивный характер, содержать в себе альтернативное предложение.

МЕТОДИЧЕСКИЕ РЕКОМЕНДАЦИИ ПО ОРГАНИЗАЦИИ САМОСТОЯТЕЛЬНОЙ РАБОТЫ

Общие сведения об организации самостоятельной работы студентов

Основной целью самостоятельной работы является обеспечение условия для успешной профессиональной подготовки специалистов высокой квалификации, обладающих достаточным уровнем сформированности профессиональных знаний и умений. Эвристический потенциал самостоятельной работы заключается в подготовке специалистов, способных профессионально и максимально эффективно достигать поставленных целей. В процессе организации и функционирования самостоятельной работы преподаватели высшей школы решают следующие задачи: обучение студентов эффективным когнитивным умениям; формирование у студентов таких личностных качеств как активность и ответственность. Тем не менее, самостоятельная работа не исключает контроля со стороны преподавателя, более того, ее формирование происходит в процессах определения целей, постановки задач и преподавательского контроля.

Формирование цикла самостоятельной работы включает следующие этапы: подготовительный (составление рабочих программ, подборка учебно-методических материалов, диагностика первичного уровня знаний); организационный – определение целей, постановка задач для их достижений, установление сроков их выполнения, консультации (групповые и индивидуальные); мотивационно-деятельностный в виде самопроверки, саморефлексии, промежуточного контроля.

Для формирования адекватной мотивации преподаватель обязан обеспечить: понимание студентами значимости выполняемой работы; активное участие студентов в исследовательской деятельности (проекты, презентации) с привлечением дополнительных источников информации (электронных, печатных). Познавательная самостоятельность студентов реализует следующие эвристические умения: коммуникативные (говорение); когнитивные (поиск и актуализация информации); речемыслительные (анализ, обобщение, интеграция, дифференциация).

Такие компоненты содержания самостоятельной работы студентов как культура умственного труда, приобщение к творческим видам деятельности, развитие интеллектуальных способностей и обеспечение возможностей реализации творческого потенциала студентов свидетельствуют о значимости этого вида учебной деятельности и требуют от преподавательского состава пристального внимания и их применения в учебном процессе.

Подготовка к практическому занятию

Одной из важных форм самостоятельной работы является подготовка к практическому занятию. При подготовке к практическим занятиям студент должен придерживаться следующего алгоритма:

1. Прочитать необходимые материалы;
2. Найти и проработать соответствующие разделы в дополнительной литературе;
3. Продумать свое понимание проблематики занятия, свои вопросы, пути и способы их решения;
4. Сделать записи в рабочей тетради (лекционной, практической) в соответствии с планом типовых вопросов.

Анализ произведения можно выстраивать в различной последовательности: от содержательного уровня к формальному и наоборот, главное, стремиться к логичности изложения и аргументировать свою точку зрения примерами из текста и близкими вам своим подходом к проблеме литературоведческими исследованиями.

Подготовка презентации

Мультимедийные презентации – это особый жанр публичной речи, эффективный приём развития и совершенствования умений монологического высказывания. При подготовке к презентации происходит тренировка использования языковых и речевых средств, а в целом презентация должна предваряться подготовкой языкового и информационного материала, а также включать знание структуры презентации: вступления, главной части с развитием основных положений, логически связанных между собой, и заключения.

Презентация как документ представляет собой последовательность сменяющих друг друга слайдов. Количество слайдов адекватно содержанию и продолжительности выступления.

Подготовка и проведение презентации состоит из трёх этапов:

Планирование презентации: определение цели, идеи презентации, подбор дополнительной информации, планирование выступления, создание структуры презентации, проверка логики подачи материала, подготовка заключения.

Разработка презентации: подготовка слайдов презентации, включая содержание и соотношение текстовой и графической информации.

Репетиция презентации: проверка и отладка созданной презентации.

На первом слайде обязательно представляется тема выступления и сведения об авторах. Следующие слайды можно подготовить, используя две различные стратегии их подготовки.

Первая стратегия: на слайды выносятся опорный конспект выступления и ключевые слова с тем, чтобы пользоваться ими как планом для выступления. В этом случае к слайдам предъявляются следующие требования:

- 1) объем текста на слайде – не больше 7 строк;
- 2) маркированный/нумерованный список содержит не более 7 элементов;
- 3) отсутствуют знаки пунктуации в конце строк в маркированных и нумерованных списках;
- 4) значимая информация выделяется с помощью цвета, кегля, эффектов анимации.

Особенно внимательно необходимо проверить текст на отсутствие ошибок и опечаток. Основная ошибка при выборе данной стратегии состоит в том, что выступающие заменяют свою речь чтением текста со слайдов.

Вторая стратегия: на слайды помещается фактический материал (таблицы, графики, фотографии и пр.), который является уместным и достаточным средством наглядности, помогает в раскрытии стержневой идеи выступления. В этом случае к слайдам предъявляются следующие требования:

- 1) выбранные средства визуализации информации (таблицы, схемы, графики и т. д.) соответствуют содержанию;
- 2) использованы иллюстрации хорошего качества (высокого разрешения), с четким изображением;
- 3) Наиболее важная информация должна располагаться в центре экрана. Обычный слайд, без эффектов анимации должен демонстрироваться на экране не менее 10 - 15 секунд.

Рекомендации к подготовке доклада

Выберите тему доклада из предложенных преподавателем или предложите свою, согласовав ее с преподавателем,

- прочитайте текст источника и доступные литературоведческие работы;
- осмыслите источники, отметьте в них основное содержание, важные положения, интересные мысли, раскрывающие выбранную тему, выделите те фрагменты, которые сделают доклад аргументированным;
- составьте развернутый план доклада, распределяя собранный материал;
- обращайте внимание на системность и логичность изложения, краткость и доказательность материала;
- составьте тезисы доклада и сделайте к ним необходимые выписки из источников, подтверждающие основные мысли доклада (цитаты);
- отредактируйте текст (тезисы);
- потренируйтесь, озвучивая свой доклад: обращайте внимание на время (не более 10 минут), внятность фразы, доказательность (примеры и логику изложения).

Рекомендации к написанию эссе

Эссе – самостоятельная творческая письменная работа, по форме эссе обычно представляет собой рассуждение – размышление (реже рассуждение – объяснение), поэтому в нем используются вопросно-ответная форма изложения, вопросительные предложения, ряды однородных членов, вводные слова, параллельный способ связи предложений в тексте.

Особенности эссе:

- наличие конкретной темы или вопроса;
- личностный характер восприятия проблемы и ее осмысления;
- небольшой объем;
- свободная композиция;
- непринужденность повествования;
- внутреннее смысловое единство;
- афористичность, эмоциональность речи.

Цель эссе состоит в развитии навыков самостоятельного творческого мышления и письменного изложения собственных мыслей. Писать эссе чрезвычайно полезно, поскольку это позволяет автору научиться четко и грамотно формулировать мысли, структурировать информацию, использовать основные категории анализа, выделять причинно-следственные связи, иллюстрировать понятия соответствующими примерами, аргументировать свои выводы; овладеть научным стилем речи.

Структура эссе определяется предъявляемыми к нему требованиями: мысли автора эссе по проблеме излагаются в форме кратких тезисов (Т); мысль должна быть подкреплена доказательствами, поэтому за тезисом следуют аргументы (А).

Тезис — это сужение, которое надо доказать.

Аргументы – это факты, явления общественной жизни, события, жизненные ситуации и жизненный опыт, научные доказательства, ссылки на мнение ученых и др. Лучше приводить два аргумента в пользу каждого тезиса: один аргумент кажется неубедительным, три аргумента могут "перегрузить" изложение, выполненное в жанре, ориентированном на краткость и образность. Таким образом, эссе приобретает кольцевую структуру (количество тезисов и аргументов зависит от темы, избранного плана, логики развития мысли): вступление тезис, аргументы тезис, аргументы тезис, аргументы заключение.

Компоненты эссе:

Вступление – суть и обоснование выбора темы. На этом этапе очень важно правильно сформулировать вопрос, на который необходимо найти ответ.

Во вступлении можно написать общую фразу к рассуждению или трактовку главного термина темы или использовать перифразу (главную мысль высказывания), например: « для меня эта фраза является ключом к пониманию...», «поразительный простор для мысли открывает это короткое высказывание....»

Основная часть – ответ на поставленный вопрос. Один параграф содержит: тезис, доказательство, иллюстрации, вывод, являющийся частично ответом на поставленный вопрос. В основной части необходимо изложить собственную точку зрения и ее аргументировать.

Для выдвижения аргументов в основной части эссе можно воспользоваться так называемой ПОПС – формулой: П – положение (утверждение) – Я считаю, что ... О

– объяснение – Потому что ... П – пример, иллюстрация – Например, ... С – суждение (итоговое) – Таким образом, .

Заключение, в котором резюмируются главные идеи основной части, подводящие к предполагаемому ответу на вопрос или заявленной точке зрения, делаются выводы.

Алгоритм написания эссе:

1. Внимательно прочтите тему.
2. Определите тезис, идею, главную мысль, которую собираетесь доказывать.
3. Подберите аргументы, подтверждающие ваш тезис:
 - а) логические доказательства, доводы;
 - б) примеры, ситуации, случаи, факты из собственной жизни или из литературы; с) мнения авторитетных людей, цитаты.
4. Распределите подобранные аргументы.
5. Придумайте вступление (введение) к рассуждению (опираясь на тему и основную идею текста, возможно, включив высказывания великих людей, крылатые

выражения, пословицы или поговорки, отражающие данную проблему. Можно начать эссе с риторического вопроса или восклицания, соответствующих теме.).

6. Изложите свою точку зрения.
7. Сформулируйте общий вывод.

Самостоятельная работа с литературой

Необходимую для учебного процесса и научных исследований информацию вы черпаете из книг, публикаций, периодической печати, специальных информационных изданий и других источников. Успешному поиску и получению необходимой информации содействуют знания основ информатики, источников информации, составов фондов библиотек и их размещения. Умение работать с информацией складывается из умения быстро найти требуемый источник (книгу, журнал, справочник), а в нем – нужные материалы; из умения разобраться в нем, используя при этом различные способы чтения. Чтение научных книг существенно отличается от чтения художественной литературы. При чтении поэзии, прозы работает в основном воображение; при изучении научно-технических книг требуется определенное напряжение внимания, чтобы глубоко понять смысл прочитанного. Уметь читать книгу и понимать ее – разные вещи. Приступая к изучению содержания книги, необходимо, прежде всего, определить цель работы. Уяснение цели мобилизует мышление на усвоение материала, концентрирует его внимание на главном, определяет способ чтения. В учебной практике цели чтения книг могут быть разными:

- общее ознакомление с содержанием книги (учебника, учебного пособия или монографии);
- поиск дополнительного материала по изучаемому вопросу или углубленное изучение существа вопроса;
- поиск определений, понятий терминов, уяснение их существа; - подбор доказательств и примеров, теоретических установок;
- изучение источника определенных проблем или практических задач; - расширение и углубление знаний по определенной проблеме, вопросу. Возникает вопрос: как читать и писать так, чтобы время, потраченное на это, не пропало впустую. Существуют общепринятые правила грамотного чтения учебной и научной литературы. Изучение литературы должно состоять из двух этапов:

1 этап. Предварительное знакомство с книгой. Работа с книгой начинается с общего ознакомления. Для этого рекомендуется прочитать титульный лист, аннотацию и оглавление, затем внимательно ознакомиться с предисловием, введением и заключением. Прежде всего, читается заглавие, название книги. Общее ознакомление с книгой заканчивается просмотром имеющихся в ней приложений и другого справочного материала, с тем, чтобы можно было легко найти материал, если в нем возникает необходимость. После этого можно приступить к углубленному изучению книги.

2 этап. Чтение текста. Общепринятые правила чтения таковы: - читать внимательно – т.е. возвращаться к непонятным местам. - читать тщательно – т.е. ничего не пропускать. - читать сосредоточенно – т.е. думать о том, что вы читаете. - читать до логического конца – абзаца, параграфа, раздела, главы и т.д. Разные тексты и цели ознакомления с книгой требуют разных способов чтения, т.е. разных способов извлечения информации.

Перечень учебно-методических материалов для самостоятельного изучения разделов (тем) дисциплины

1. *Загвязинский, В. И.* Методология педагогического исследования : учебное пособие для вузов / В. И. Загвязинский. — 2-е изд., испр. и доп. — Москва : Издательство Юрайт, 2022. — 105 с. — (Высшее образование). — ISBN 978-5-534-

07865-7. — Текст : электронный // Образовательная платформа Юрайт [сайт]. — URL: <https://urait.ru/bcode/492011> (дата обращения: 25.01.2022)

2. *Соснин, Э. А.* Методология решения творческих задач : учебное пособие для вузов / Э. А. Соснин. — Москва : Издательство Юрайт, 2022. — 240 с. — (Высшее образование). — ISBN 978-5-534-14663-9. — Текст : электронный // Образовательная платформа Юрайт [сайт]. — URL: <https://urait.ru/bcode/497133> (дата обращения: 25.01.2022)

3. *Зенкина, С. В.* Сетевая проектно-исследовательская деятельность обучающихся : учебное пособие для вузов / С. В. Зенкина, Е. К. Герасимова, О. П. Панкратова. — Москва : Издательство Юрайт, 2022. — 152 с. — (Высшее образование). — ISBN 978-5-534-13229-8. — Текст : электронный // Образовательная платформа Юрайт [сайт]. — URL: <https://urait.ru/bcode/497390> (дата обращения: 25.01.2022)

4. Педагогика : учебник и практикум для среднего профессионального образования / Л. С. Подымова [и др.] ; под общей редакцией Л. С. Подымовой, В. А. Слостенина. — 2-е изд., перераб. и доп. — Москва : Издательство Юрайт, 2022. — 246 с. — (Профессиональное образование). — ISBN 978-5-534-00417-5. — Текст : электронный // Образовательная платформа Юрайт [сайт]. — URL: <https://urait.ru/bcode/498859> (дата обращения: 25.01.2022)

5. Управление проектами : учебник и практикум для вузов / А. И. Балашов, Е. М. Рогова, М. В. Тихонова, Е. А. Ткаченко ; под общей редакцией Е. М. Роговой. — Москва : Издательство Юрайт, 2020. — 383 с. — (Высшее образование). — ISBN 978-5-534-00436-6. — Текст : электронный // Образовательная платформа Юрайт [сайт]. — URL: <https://urait.ru/bcode/449791> (дата обращения: 25.01.2022).

