

МИНИСТЕРСТВО НАУКИ И ВЫСШЕГО ОБРАЗОВАНИЯ РОССИЙСКОЙ ФЕДЕРАЦИИ
Федеральное государственное бюджетное образовательное
учреждение инклюзивного высшего образования
**«Московский государственный
гуманитарно-экономический университет»
(ФГБОУ ИВО «МГГЭУ»)**

УТВЕРЖДАЮ

Проректор по учебно-методической работе

РАБОЧАЯ ПРОГРАММА ДИСЦИПЛИНЫ (МОДУЛЯ)

Б1.О.07

ВЫСШАЯ МАТЕМАТИКА

образовательная программа направления подготовки
39.03.01 Социология

Направленность (профиль)

Социологические исследования в цифровом обществе

Квалификация (степень) выпускника

Бакалавр


Форма обучения: очная, заочная

Курс 2 (1) семестр 3 (2)

Москва 2023

Рабочая программа составлена на основании федерального государственного образовательного стандарта высшего образования – бакалавриат по направлению подготовки **39.03.01 Социология**, утвержденного приказом Министерства образования и науки Российской Федерации № 75 от 05.02.2018 г. Зарегистрировано в Минюсте России 28 февраля 2018 г. N 50182.


Разработчики: МГГЭУ, доцент кафедры информационных технологий и кибербезопасности


 Нузубидзе Д.В. место работы, занимаемая должность
Ф.И.О. 23 апреля 2023 г.
Дата

Рабочая программа утверждена на информационных технологий и кибербезопасности (протокол № 9 от «03» 04 2023 г.)

на заседании Учебно-методического совета МГГЭУ (протокол № 3 от «26» апреля 2023 г.)

СОГЛАСОВАНО:

Начальник учебно-методического управления
 И.Г. Дмитриева
«26» 04 2023 г.

Начальник методического отдела
 Д.Е. Гапеенок
«26» 04 2023 г.

Заведующий библиотекой
 В.А. Ахтырская
«26» 04 2023 г.

Декан факультета
 Л.С. Астахова
«14» 03 2023 г.

Содержание

1. ОРГАНИЗАЦИОННО-МЕТОДИЧЕСКИЙ РАЗДЕЛ
2. СТРУКТУРА И СОДЕРЖАНИЕ ДИСЦИПЛИНЫ (МОДУЛЯ)
3. ОСОБЕННОСТИ ОБУЧЕНИЯ ИНВАЛИДОВ И ЛИЦ С ОВЗ
4. УЧЕБНО-МЕТОДИЧЕСКОЕ ОБЕСПЕЧЕНИЕ САМОСТОЯТЕЛЬНОЙ РАБОТЫ ОБУЧАЮЩИХСЯ
5. ОБРАЗОВАТЕЛЬНЫЕ ТЕХНОЛОГИИ
6. ОЦЕНОЧНЫЕ СРЕДСТВА ДЛЯ ТЕКУЩЕГО КОНТРОЛЯ УСПЕВАЕМОСТИ И ПРОМЕЖУТОЧНОЙ АТТЕСТАЦИИ
7. УЧЕБНО-МЕТОДИЧЕСКОЕ И ИНФОРМАЦИОННОЕ ОБЕСПЕЧЕНИЯ УЧЕБНОЙ ДИСЦИПЛИНЫ (МОДУЛЯ)
8. МАТЕРИАЛЬНО-ТЕХНИЧЕСКОЕ ОБЕСПЕЧЕНИЕ УЧЕБНОЙ ДИСЦИПЛИНЫ (МОДУЛЯ)

1. ОРГАНИЗАЦИОННО-МЕТОДИЧЕСКИЙ РАЗДЕЛ

1.1. Цели и задачи освоения учебной дисциплины (модуля)

Основной целью изучения дисциплины «Высшая математика» является формирование личности студента, его интеллекта и умения логически мыслить, • научное обоснование понятий математического анализа, первые сведения о которых даются в средней школе знакомство с фундаментальными методами исследования переменных величин с помощью теории дифференциального и интегрального исчисления. Также к целям освоения дисциплины мультимедиа технологии относятся формирование у обучаемых способности оформлять полученные рабочие результаты в виде презентаций, научно-технических отчетов, статей и докладов на научно-технических конференциях, а также обеспечение владением широкой общей подготовкой (базовыми знаниями) для решения практических задач в области информационных систем и технологий.

1.2. Место дисциплины (модуля) в структуре образовательной программы направления подготовки

Учебная дисциплина «Высшая математика» относится к части, формируемой участниками образовательных отношений, блока Б1, а именно дисциплиной (модулем) по выбору. Изучение учебной дисциплины «Высшая математика» требует некоторого опыта в программировании, представлений о рекурсивных процедурах и простых структурах данных, кроме того, студент должен обладать математическими навыками доказательства методом математической индукции и умениями выполнять математические преобразования. Учебная дисциплина «Высшая математика» базируется на знаниях, умениях и навыках, полученных обучающимися при обучении в средней школе, а также при изучении дисциплины «Логика».

Знания, полученные при изучении данного курса, используются при изучении всех дисциплин, для которых необходимо определять сложность алгоритмов и делать вывод о целесообразности применения того или иного метода алгоритмизации. Сюда можно отнести, например, курсы «Теория вероятностей и математическая статистика», «Методы прикладной статистики для социологов».

1.3. Требования к результатам освоения учебной дисциплины (модуля)

Изучение данной дисциплины направлено на формирование следующих компетенций:

Код компетенции	Содержание компетенции	Индикаторы достижения компетенции
ОПК-4	Способен выявлять социально значимые проблемы и определять пути их решения на основе теоретических знаний и результатов социологических	Знает основы теории систем и системного анализа, дискретной математики, теории вероятностей и математической статистики, методов оптимизации и исследования операций, математического и имитационного моделирования. Умеет применять методы теории систем и системного анализа, математического, статистического и имитационного моделирования для автоматизации задач принятия решений в области профессиональной деятельности.

	исследований	Владеет навыками проведения расчетов основных показателей результативности создания и применения информационных систем и технологий.
ПК-2	Способен самостоятельно формулировать цели, ставить конкретные задачи научных исследований в различных областях социологии и решать их с помощью современных исследовательских методов с использованием новейшего отечественного и зарубежного опыта и с применением современной аппаратуры, оборудования, информационных технологий	<p>Знает: предлагает самостоятельные формулировки целей и задач научных исследований в различных областях социологии.</p> <p>Умеет: использует и формулирует предложения по применению современных исследовательских методов с использованием новейшего отечественного и зарубежного опыта и с применением современной аппаратуры, оборудования, информационных технологий.</p> <p>Владеет: разрабатывает цели и задачи научного исследования, самостоятельно применяет навыки, а также использования современных исследовательских методов с использованием новейшего отечественного и зарубежного опыта и с применением современной аппаратуры, оборудования, информационных технологий.</p>

2. СТРУКТУРА И СОДЕРЖАНИЕ УЧЕБНОЙ ДИСЦИПЛИНЫ (МОДУЛЯ)

2.1. Объем дисциплины и виды учебной работы в соответствии с формами обучения

Объем дисциплины «Высшая математика» составляет 3 зачетных единиц/ 108 часов:

Очная форма: семестр – 5, вид отчетности – экзамен

Вид учебной работы	Всего, часов	Очная форма
		Курс, часов
	Очная форма	2 курс 3 семестр
Аудиторная работа обучающихся с преподавателем (по видам учебных занятий), всего в том числе:	108	108
Лекции	16	16
В том числе, практическая подготовка (ЛПП)		
Практические занятия	16	16
В том числе, практическая подготовка (ПЗПП)		
Лабораторные занятия		
В том числе, практическая подготовка (ЛРПП)		
Самостоятельная работа обучающихся	76	76
В том числе, практическая подготовка (СРПП)		
Промежуточная аттестация (подготовка и сдача), всего:		
Контрольная работа		
Курсовая работа		
Зачет		
Экзамен	36	36
Итого: Общая трудоемкость учебной дисциплины (в часах, зачетных единицах)	108 часов (3 з.е.)	108 часов (3 з.е.)

Очно-заочная форма: семестр – 5, вид отчетности – экзамен

Вид работы	Трудоемкость, часов	
	3 семестр	Всего
Общая трудоемкость	108	108
Аудиторная работа:	26	26
<i>Лекции (Л)</i>	10	10
<i>Практические занятия (ПЗ)</i>	16	16
<i>Лабораторные работы (ЛР)</i>		
<i>Зачет(З)</i>		
Самостоятельная работа:	82	82
Курсовой проект (КП), курсовая работа (КР)		

Расчетно-графическое задание (РГЗ)		
Реферат (Р)		
Эссе (Э)		
Самостоятельное изучение разделов		
Контрольная работа (К)		
Самоподготовка (проработка и повторение лекционного материала и материала учебников и учебных пособий, подготовка к лабораторным и практическим занятиям, коллоквиумам, рубежному контролю и т.д.)		
Подготовка и сдача экзамена	36	36
Вид итогового контроля (указать вид контроля)	Экзамен	Экзамен

2.2. Содержание разделов учебной дисциплины (модуля)

№ п/п	Наименование раздела (темы)	Содержание раздела (тематика занятий)	Формируемые компетенции (индекс)
	Тема 1. Повторение базисного материала курса алгебры основной школы.	Введение. Математика в науке, технике и практической деятельности. Цели и задачи изучения математики в учреждениях начального и среднего профессионального образования. Вычислительные действия с обыкновенными и десятичными дробями. Проценты. Пропорции. Преобразования алгебраических выражений. Формулы сокращенного умножения. Линейные уравнения и неравенства. Квадратные уравнения и неравенства.	ОПК-4,ПК-2
	Тема 2. Прямые и плоскости в пространстве	Аксиомы стереометрии. Взаимное расположение двух прямых в пространстве. Параллельность прямой и плоскости. Скрещивающиеся прямые, угол между двумя прямыми. Параллельность плоскостей. Тетраэдр, параллелепипед. Перпендикулярность прямых в пространстве, перпендикулярность прямой и плоскости. Наклонная к плоскости и её проекция на плоскость. Теорема о трёх перпендикулярах. Угол между прямой и плоскостью. Угол между плоскостями. Перпендикулярность двух плоскостей.	ОПК-4,ПК-2
	Тема 3. Многогранники	Многогранник и его элементы. Представление о правильных многогранниках. Призма. Прямая и наклонная призма. Правильная призма. Параллелепипед. Куб. Поверхность призмы. Пирамида. Основные элементы. Правильная пирамида. Поверхность пирамиды. Усеченная пирамида.	ОПК-4,ПК-2

Тема 4. Тела вращения.	Цилиндр. Основание, высота, образующая, развертка. Площадь поверхности цилиндра. Сечения цилиндра: осевое и параллельное основанию. Конус. Основные элементы. Сечения конуса: осевое и параллельное основанию. Площадь поверхности конуса. Усеченный конус. Шар и сфера, их сечения. Площадь поверхности.	ОПК-4,ПК-2
Тема 5. Измерения в геометрии	1. Объем и его измерение. <i>Интегральная формула объема</i> . Формулы объемов куба, прямоугольного параллелепипеда, призмы, цилиндра. 2. Формулы объемов пирамиды и конуса, шара.	ОПК-4, ПК-2
Тема 6. Корни и степени	Арифметический корень натуральной степени. Корни и степени. Корни натуральной степени из числа и их свойства. Степени с рациональными показателями и их свойства. Степени с действительными показателями. Преобразование выражений, содержащих степени и корни. Иррациональные уравнения и неравенства.	ОПК-4, ПК-2
Тема 7. Показательная функция. Показательные уравнения и неравенства	Определение показательной функции, её свойства и график. Число e . Показательные уравнения. Основные приемы их решения (приводимые к одному основанию, разложение на множители, введение новых переменных, графический метод). Использование свойств функции при решении уравнений. Показательные неравенства. Использование свойств функции при решении неравенств. Метод интервалов. Системы показательных уравнений и неравенств.	ОПК-4,ПК-2
Тема 8. Логарифмическая функция. Логарифмические уравнения и неравенства	Логарифм числа. Свойства логарифмов. Основное логарифмическое тождество. Десятичные и натуральные логарифмы. Переход к новому основанию. Логарифмическая функция, её свойства, график, область определения. Логарифмические уравнения. Основные приемы их решения. Логарифмические неравенства. Использование свойств функции при решении логарифмических уравнений и неравенств. Изображение на координатной прямой множества решений неравенства.	ОПК-4,ПК-2
Тема 9. Основы тригонометрии	Радианная мера угла. Поворот точки вокруг начала координат. Синус, косинус, тангенс и котангенс числа. Значения и знаки значений. Основные тригонометрические тождества. Тригонометрические функции углов α и $-\alpha$. Формулы двойного и половинного угла. Синус, косинус и тангенс суммы и разности двух	ОПК-4,ПК-2

		углов. Сумма и разность синусов и косинусов. Формулы приведения. Обратные тригонометрические функции. Уравнения $\cos x = a$, $\sin x = a$, $\operatorname{tg} x = a$. Простейшие тригонометрические уравнения с изменённым аргументом. Изучение способов решения тригонометрических уравнений.	
	Тема 10. Функции, их свойства и графики. Тригонометрические функции	Функции. Область определения и множество значений; график функции, Свойства функции. Нахождение области определения функций. Графики и свойства тригонометрических функций $y = \cos x$, $y = \sin x$, $y = \operatorname{tg} x$	ОПК-4, ПК-2
	Тема 11. Начала математического анализа	Производная. Понятие о производной функции, её физический смысл. Производные суммы, разности, произведения, частного. Производные основных элементарных функций. Геометрический смысл производной. Угловой коэффициент. Уравнение касательной к графику функции. Применение производной к исследованию функции. Возрастание и убывание. Точки экстремума функции. Наибольшее и наименьшее значения функции	ОПК-4, ПК-2
	Тема 12. Комбинаторика и элементы теории вероятностей	Основные понятия комбинаторики. Размещения, перестановки, сочетания. Элементы теории вероятности. Событие, вероятность события.	ОПК-4, ПК-2

2.3. Разделы дисциплин и виды занятий

Очная форма обучения

№ раздела	Наименование темы дисциплины	Аудиторная работа				Внеаудиторная работа		Объем в часах	
		Л	в том числе ЛПП	ПЗ	в том числе ПЗПП	СР	в том числе СРП П	Всего	в том числе ПП
1	2	3	4	5	6	7	8	9	10
2 семестр									
1	Раздел 1. Повторение базисного материала курса алгебры основной школы	2		2		4		8	

№ раздела	Наименование темы дисциплины	Аудиторная работа				Внеаудиторная работа		Объем в часах	
		Л	в том числе ЛПП	ПЗ	в том числе ПЗПП	СР	в том числе СРПП	Всего	в том числе ПП
2	Раздел 2. Прямые и плоскости в пространстве.	1		1		8		10	
3	Раздел 3. Многогранники	1		2		4		7	
4	Раздел 4. Тела вращения	1		1		4		6	
5	Раздел 5. Измерения в геометрии.	2		1		8		11	
6	Раздел 6. Корни и степени.	1		1		4		6	
7	Раздел 7. Показательная функция. Показательные уравнения и неравенства	2		2		8		12	
8	Раздел 8. Логарифмическая функция. Логарифмические уравнения и неравенства.	1		1		8		10	
9	Раздел 9. Основы тригонометрии	2		1		8		11	
10	Раздел 10. Функции, их свойства и графики. Тригонометрические функции	1		1		6		8	
11	Раздел 11. Начала математического анализа	1		1		6		8	
12	Раздел 12. Комбинаторика и элементы теории вероятностей	1		2		8		11	
	Итого:	16		16		76		108	
	В том числе ПП:								
	Всего:	16		16		76		108	
	В том числе ПП:								

2.4. Планы самостоятельной работы обучающегося по дисциплине (модулю)

№	Наименование тем практических занятий	Кол-во часов в 1 семестре
3 семестр		
1.	Тема 1. Повторение базисного материала курса алгебры основной школы.	4
2.	Тема 2. Прямые и плоскости в пространстве	8
3.	Тема 3. Многогранники	4
4.	Тема 4. Тела вращения.	4
5.	Тема 5. Измерения в геометрии	8
6.	Тема 6. Корни и степени	4
7.	Тема 7. Показательная функция. Показательные уравнения и неравенства	8
8.	Тема 8. Логарифмическая функция. Логарифмические уравнения и неравенства	8
9.	Тема 9. Основы тригонометрии	6
10.	Тема 10. Функции, их свойства и графики. Тригонометрические функции	6
11.	Тема 11. Начала математического анализа	8
12.	Тема 12. Комбинаторика и элементы теории вероятностей	4
	Итого:	76

3. ОСОБЕННОСТИ ОБУЧЕНИЯ ЛИЦ С ОВЗ (ПОДА)

При организации обучения студентов с инвалидностью и ОВЗ (ПОДА) обеспечиваются следующие необходимые условия:

- учебные занятия организуются исходя из психофизического развития и состояния здоровья лиц с ОВЗ совместно с другими обучающимися в общих группах, а также индивидуально, в соответствии с графиком индивидуальных занятий;
- при организации учебных занятий в общих группах используются социально-активные и рефлексивные методы обучения, технологии социокультурной реабилитации с целью оказания помощи в установлении полноценных межличностных отношений, создания комфортного психологического климата в группе;
- в процессе образовательной деятельности применяются материально-техническое оснащение, специализированные технические средства приема-передачи учебной информации в доступных формах для студентов с различными нарушениями, электронные образовательные ресурсы в адаптированных формах.
- подбор и разработка учебных материалов преподавателями производится с учетом психофизического развития и состояния здоровья лиц с ОВЗ;
- используются элементы дистанционного обучения при работе со студентами, имеющими затруднения с моторикой;
- при необходимости студенты с инвалидностью и ОВЗ обеспечиваются текстами конспектов (при затруднении с конспектированием);
- при проверке усвоения материала используются методики, не требующие выполнения рукописных работ или изложения вслух (при затруднениях с письмом и речью).

При проведении процедуры оценивания результатов обучения инвалидов и лиц с ограниченными возможностями здоровья по дисциплине обеспечивается выполнение следующих дополнительных требований в зависимости от индивидуальных особенностей, обучающихся:

- инструкция по порядку проведения процедуры оценивания предоставляется в доступной форме (устно, в письменной форме, на электронном носителе, в печатной форме увеличенным шрифтом и т.п.);
- доступная форма предоставления заданий оценочных средств (в печатной форме, в печатной форме увеличенным шрифтом, в форме электронного документа);
- доступная форма предоставления ответов на задания (письменно на бумаге, набор ответов на компьютере, устно, др.).

При необходимости для обучающихся с ограниченными возможностями здоровья и инвалидов процедура оценивания результатов обучения по дисциплине может проводиться в несколько этапов.

В освоении дисциплины инвалидами и лицами с ограниченными возможностями здоровья большое значение имеет индивидуальная работа. Под индивидуальной работой подразумевается две формы взаимодействия с преподавателем: индивидуальная учебная работа (консультации), т.е. дополнительное разъяснение учебного материала и углубленное изучение материала с теми обучающимися, которые в этом заинтересованы, и индивидуальная воспитательная работа. Индивидуальные консультации по предмету являются важным фактором, способствующим индивидуализации обучения и установлению воспитательного контакта между преподавателем и обучающимся инвалидом или обучающимся с ограниченными возможностями здоровья.

4. УЧЕБНО-МЕТОДИЧЕСКОЕ ОБЕСПЕЧЕНИЕ САМОСТОЯТЕЛЬНОЙ РАБОТЫ ОБУЧАЮЩИХСЯ

Самостоятельная работа студентов представляет собой обязательный вид деятельности, обеспечивающий успешное освоение образовательной программы высшего образования в соответствии с требованиями ФГОС.

Самостоятельная работа в рамках образовательного процесса решает следующие задачи:

- закрепление и расширение знаний, умений, полученных студентами во время аудиторных и внеаудиторных занятий;
- приобретение дополнительных знаний и навыков по изучаемой дисциплине;
- формирование и развитие знаний и навыков, связанных с научно-исследовательской деятельностью;
- развитие навыков самоорганизации;
- формирование самостоятельности мышления, способности к саморазвитию, самосовершенствованию и самореализации;
- выработка навыков эффективной самостоятельной профессиональной теоретической, практической и учебно-исследовательской деятельности.

Основными принципами организации самостоятельной работы являются:

- принцип обратной связи, позволяющий осуществлять контроль и коррекцию действий студента;
- принцип развития интеллектуального потенциала студента (формирование алгоритмического, наглядно-образного, теоретического стилей мышления, умений принимать оптимальные или вариативные решения в сложной ситуации, умений обрабатывать информацию);
- принцип обеспечения целостности и непрерывности обучения (предоставление возможности последовательного выполнения заданий в пределах темы, дисциплины).

Основными видами самостоятельной работы по данной дисциплине являются подготовка к практическому занятию, подготовка к контрольной работе, подготовка к тесту, подготовка к экзамену.

Подготовка к практическому занятию требует поиска дополнительной информации по теме, которой будет посвящено занятие, что позволяет глубже разобраться в изучаемых вопросах и сформировать навык самостоятельного информационного поиска и анализа подобранного материала. При подготовке к практическим занятиям студенту рекомендуется придерживаться следующего порядка:

- внимательно изучить основные вопросы темы практического занятия, определить место темы занятия в общем содержании, ее связь с другими темами;
- найти и проработать соответствующие разделы в рекомендованных учебниках, нормативных документах и дополнительной литературе;
- после ознакомления с теоретическим материалом ответить на вопросы для самопроверки;
- продумать свое понимание сложившейся ситуации в изучаемой сфере, пути и способы решения проблемных вопросов;
- продумать развернутые ответы на предложенные вопросы темы, опираясь на лекционные материалы, расширяя и дополняя их данными из учебников, дополнительной литературы.

Подготовка к контрольной работе. Контрольная работа проводится после изучения определенной темы (тем) дисциплины и представляет собой совокупность развернутых письменных ответов студентов на вопросы, которые они получают от преподавателя. Самостоятельная подготовка к контрольной работе включает в себя:

- изучение конспектов лекций, раскрывающих материал, знание которого проверяется контрольной работой;
- повторение учебного материала, полученного при подготовке к практическим занятиям и во время их проведения;
- изучение дополнительной литературы, в которой конкретизируется содержание проверяемых знаний.

Подготовка к тестированию. Тестирование – это не только форма контроля, но и метод углубления, закрепления знаний обучающихся. Задача тестирования - добиться глубокого изучения отобранного материала, пробудить у обучающегося стремление к изучению дополнительной литературы. Подготовка включает в себя изучение рекомендованной литературы, лекционного материала, конспектирование дополнительных источников. Чтение и запоминание текста индивидуально. Желательно сначала прочитать текст целиком, потом выделить в нем главные мысли, разделить текст на части, составить план текста, выделить логическую связь между этими пунктами и потом еще раз перечитать и пересказать.

Подготовка к опросу включает в себя повторение пройденного материала по теме предстоящего опроса. Помимо основного материала студент должен изучить дополнительную рекомендованную литературу и информацию по теме, в том числе с использованием Интернет-ресурсов. Опрос предполагает устный ответ студента на один основной и несколько дополнительных вопросов преподавателя. Ответ студента должен представлять собой развернутое, связанное, логически выстроенное сообщение. При выставлении оценки преподаватель учитывает правильность ответа по содержанию, его последовательность, самостоятельность суждений и выводов, умение связывать теоретические положения с практикой, в том числе и с будущей профессиональной деятельностью.

Подготовка к зачету с оценкой. Подготовка к зачету с оценкой осуществляется на протяжении всего периода освоения учебной дисциплины, но непосредственную подготовку в период промежуточной аттестации целесообразно осуществлять в два этапа. На первом из разных источников подбирается весь материал, необходимый для развернутых ответов на все вопросы. При ознакомлении с каким-либо разделом учебника рекомендуется прочитать его целиком, стараясь уловить логику и основную мысль автора. При вторичном чтении лучше акцентировать внимание на основных, ключевых вопросах темы. Можно составить краткий конспект, что позволит изученный материал быстро освежить в памяти перед зачетом. Конспектирующему следует выделять понятия, категории, законы, принципы, идеи выводы, факты и т. д. Затем выявляются связи и отношения между этими компонентами текста. Технологические приемы конспектирования: выписки цитат; пересказ своими словами; выделение идей и теорий; критические замечания; уточнения; собственные разъяснения; сравнение позиций; реконструкция текста в виде создания таблиц, рисунков, схем; описание связей и отношений; введение дополнительной информации и др. Хороший конспект отличается краткостью - не более 1/8 первичного текста, целевой направленностью, научной корректностью, ясностью, четкостью, понятностью. Важно отметить сложные и непонятные места, чтобы на консультации задать вопрос преподавателю. На втором этапе по памяти восстанавливается содержание того, что записано в ответах на каждый вопрос.

Контроль самостоятельной работы студента осуществляется посредством текущего и промежуточного контроля. Текущий контроль осуществляется на практических занятиях в ходе проверки отдельных видов самостоятельной работы, выполненной студентами. Промежуточный контроль самостоятельной работы осуществляется в ходе промежуточной аттестации обучающихся.

5. ОБРАЗОВАТЕЛЬНЫЕ ТЕХНОЛОГИИ

Интерактивные образовательные технологии, используемые в аудиторных занятиях и самостоятельной работе обучающихся не предусмотрены.

6. ОЦЕНОЧНЫЕ СРЕДСТВА ДЛЯ ТЕКУЩЕГО КОНТРОЛЯ УСПЕВАЕМОСТИ И ПРОМЕЖУТОЧНОЙ АТТЕСТАЦИИ

6.1. Организация текущего и промежуточного контроля:

- Текущий контроль – устный опрос, контрольные работы.
- Промежуточная аттестация – экзамен.

6.2. Тематика рефератов, проектов, творческих заданий, эссе и т.п.

Не предусмотрено

6.3. Курсовая работа

Не предусмотрено

6.4. Вопросы к экзамену

1. Определение целых и рациональных, действительных чисел
2. Определение процента. Нахождение процента от числа, числа по проценту
3. Определение модуля числа
4. Определение комплексного числа. Сложение комплексных чисел. Умножение и деление комплексных чисел
5. Геометрическое представление комплексных чисел
6. Определение корня n -ой степени и его свойств.
7. Преобразование иррациональных выражений. Вычисление корня из комплексного числа
8. Определение логарифма, десятичного и натурального логарифма. Запись основного логарифмического тождества. Свойства логарифмов. Переход к новому основанию
9. Определение функции. Нахождение значений функции. Построение графиков линейной, квадратичной функций
10. Показательная функция, ее свойства Построение графика показательной функции
11. Логарифмическая функция, ее свойства. Построение графиков логарифмических функций
12. Показательные уравнения, неравенства. Решение различных видов показательных уравнений, неравенств, систем
13. Логарифмические уравнения, неравенства. Системы логарифмических уравнений. Алгоритм решения логарифмических неравенств
14. Расположение прямых и плоскостей в пространстве
15. Параллельность прямых в пространстве. Параллельность прямой и плоскости
16. Параллельность плоскостей
17. Куб и его сечения. Угол между двумя прямыми. Угол между прямой и плоскостью
18. Перпендикулярность прямых в пространстве. Перпендикулярность прямой и плоскости
19. Теорема о трех перпендикулярах. Двугранный угол. Перпендикулярность плоскостей
20. Определение основных понятий комбинаторики: перестановки, сочетания, размещения
21. Задачи на подсчет числа размещений, перестановок, сочетаний
22. Запись формулы бинома Ньютона. Анализ свойств биномиальных коэффициентов
23. Свойства биномиальных коэффициентов. Треугольник Паскаля
24. Декартова система координат на плоскости. Определение вектора, модуля вектора

25. Равенство векторов. Сложение векторов. Умножение вектора на число
26. Разложение вектора по направлениям. Определение угла между двумя векторами
27. Вычисление координат вектора, скалярного произведения векторов
28. Разложение вектора по координатным векторам. Введение формулы расстояния между двумя точками
29. Вывод уравнений сферы, плоскости и прямой
30. Определение радианной меры угла, синуса, косинуса, тангенса и котангенса числа. Вращательное движение. Числовая окружность
31. Значения тригонометрических функций для углов 30° , 45° , 60° , 90°
32. Доказательство основных тригонометрических тождеств, формул приведения.
33. Запись формул синуса и косинуса двойного угла; формул половинного угла
34. Запись формул синуса, косинуса и тангенса суммы и разности двух углов
35. Преобразования суммы тригонометрических функций в произведение и произведения в сумму. Выражение тригонометрических функций через тангенс половинного аргумента
36. Функция $y = \sin x$ и $y = \cos x$, их основные свойства и графики. Функции $y = \operatorname{tg} x$, $y = \operatorname{ctg} x$, их свойства и графики
37. Определение арксинуса, аркосинуса, арктангенса числа. Решение простейших тригонометрических уравнений
38. Решение простейших тригонометрических неравенств
39. Определение функции, ее области определения и множества значений; графика функции. Построение графиков функций, заданных различными способами
40. Запись свойств функции: монотонность, четность, нечетность, ограниченность, периодичность. Нахождение промежутков возрастания и убывания, наибольшего и наименьшего значения, точек экстремума
41. Определение обратных функций. Нахождение области определения и области значений обратной функции. Построение графика обратной функции
42. Преобразование графиков. Решение уравнений графическим способом. Решение неравенств графическим способом.
43. Определение многогранника и его основных элементов. Определение и построение прямой и наклонной призмы. Определение правильной призмы
44. Определение и построение параллелепипеда, куба
45. Симметрии в кубе, в параллелепипеде, в призме и пирамиде. Построение сечения куба, призмы и пирамиды
46. Определение и построение пирамиды, правильной пирамиды усеченной пирамиды, тетраэдра
47. Правильные многогранники. Представление о правильных многогранниках (тетраэдр, куб, октаэдр, додекаэдр и икосаэдр)
48. Определение и графическое изображение: сферы, центра сферы, радиуса сферы, диаметра сферы
49. Определение и графическое изображение: шара, центра шара, радиуса шара, диаметра шара
50. Уравнение сферы, вывод уравнения сферы в прямоугольной системе координат
51. Взаимное расположение сферы и плоскости: не имеют общих точек, имеют множество общих точек, одна общая точка. Графическое изображение
52. Касательная плоскость к сфере: теорема, доказательство, обратная теорема
53. Площадь сферы
54. Определение касательной к сфере, точки касания
55. Взаимное расположение прямой и сферы
56. Шаровой сегмент
57. Шаровой сектор
58. Шаровой слой

59. Определение и графическое изображение: цилиндра, образующих цилиндра, оси цилиндра, оснований цилиндра, высоты цилиндра, радиуса, диаметра цилиндра.
60. Определение и графическое изображение: осевого сечения, сечения цилиндра перпендикулярной к оси плоскостью.
61. Прямой круговой цилиндр.
62. Развертка боковой поверхности цилиндра.
63. Формула площади боковой поверхности цилиндра.
64. Формула площади полной поверхности цилиндра
65. Определение и графическое изображение: конуса, образующих конуса, оси конуса, основания конуса, вершины конуса, боковой поверхности конуса, высоты конуса, сечения конуса.
66. Определение боковой, полной поверхности конуса, формула нахождения площади боковой, полной поверхности конуса.
67. Определение и графическое изображение: усеченного конуса, оснований усеченного конуса, высоты усеченного конуса, боковой поверхности усеченного конуса, образующих усеченного конуса.
68. Определение боковой, полной поверхности усеченного конуса, формула нахождения площади боковой, полной поверхности усеченного конуса
69. Определение производной функции, её геометрического и физического смысла. Изучение правил и формул дифференцирования основных элементарных функций
70. Определение второй производной, её геометрического и физического смысла. Вычисление производной обратной и сложной функции
71. Вывод уравнения касательной. Применение производной к исследованию функций и построению графиков
72. Определение первообразной, неопределенного и определенного интеграла
73. Применение определенного интеграла для нахождения площади криволинейной трапеции. Формула Ньютона—Лейбница
74. Геометрический смысл определенного интеграла. Вычисление площадей криволинейных трапеций
75. Вычисление объема куба, прямоугольного параллелепипеда, призмы, цилиндра
76. Вычисление объема пирамиды, конуса, шара
77. Вычисление площади поверхности цилиндра, конуса, сферы
78. Определение события, вероятности события. Сложение и умножение вероятностей. Испытания Бернулли
79. Дискретная случайная величина. Закон распределения случайной величины
80. Преобразование уравнений и неравенств в равносильные данным. Решение рациональных, иррациональных, показательных, логарифмических, тригонометрических уравнений и уравнений с параметрами.

7. УЧЕБНО-МЕТОДИЧЕСКОЕ И ИНФОРМАЦИОННОЕ ОБЕСПЕЧЕНИЯ УЧЕБНОЙ ДИСЦИПЛИНЫ (МОДУЛЯ)

7.1. Основная литература

1. Дорофеева, А. В. Высшая математика для гуманитарных направлений : учебник для бакалавров / А. В. Дорофеева. — 3-е изд., перераб. и доп. — Москва : Издательство Юрайт, 2022. — 400 с. — (Бакалавр. Академический курс). — ISBN 978-5-9916-2641-5. — Текст : электронный // Образовательная платформа Юрайт [сайт]. — URL: <https://urait.ru/bcode/509141>
2. Дорофеева, А. В. Высшая математика для гуманитарных направлений : учебник для бакалавров / А. В. Дорофеева. — 3-е изд., перераб. и доп. — Москва : Издательство Юрайт, 2022. — 400 с. — (Бакалавр. Академический

курс). — ISBN 978-5-9916-2641-5. — Текст : электронный // Образовательная платформа Юрайт [сайт]. — URL: <https://urait.ru/bcode/509141>

7.2. Дополнительная литература

1. Шипачев, В. С. Высшая математика : учебное пособие для вузов / В. С. Шипачев. — 8-е изд., перераб. и доп. — Москва : Издательство Юрайт, 2023. — 447 с. — (Высшее образование). — ISBN 978-5-534-12319-7. — Текст : электронный // Образовательная платформа Юрайт [сайт]. — URL: <https://urait.ru/bcode/510530>
2. Лурье, И. Г. Высшая математика. Практикум : учебное пособие / И. Г. Лурье, Т. П. Фунтикова. — Москва : Вузовский учебник : ИНФРА-М, 2023. — 160 с. - ISBN 978-5-9558-0281-7. - Текст : электронный. - URL: <https://znanium.com/catalog/product/1988445>

7.3 Электронные ресурсы

1. Открытый ПП SiLab.
2. Национальный открытый Университет «ИНТУИТ» www.intuit.ru
3. Энциклопедия Кругосвет. Универсальная научно-популярная онлайн-энциклопедия. www.krugosvet.ru
4. Национальный открытый университет ИНТУИТ [Электронный ресурс]. URL: <http://www.intuit.ru>
5. Хабрахабр [Электронный ресурс]. URL: <http://habrahabr.ru/>.
6. <http://www.lessons-tva.info/> - На сайте представлены различные учебные материалы, в том числе онлайн учебники (авторские курсы) по дисциплинам: информатика, компьютерные сети и телекоммуникации, информатика и компьютерная техника.
7. Электронная библиотека <https://znanium.com/>
8. Электронная библиотека <https://urairt.ru>

7.4 Программное обеспечение

1. Сетевой компьютерный класс, оснащенный современной техникой
2. Офисный программный пакет (например, Microsoft Office 2003 или более поздних версий).
3. Web-браузер Mozilla Firefox или Google Chrome
4. Экран для проектора

7.5 Методические указания и материалы по видам занятий

1. Электронная библиотека: <http://elibrary.ru/defaultx.asp>
2. Электронная библиотека РГБ. <https://www.rsl.ru/>

8. МАТЕРИАЛЬНО-ТЕХНИЧЕСКОЕ ОБЕСПЕЧЕНИЕ УЧЕБНОЙ ДИСЦИПЛИНЫ (МОДУЛЯ)

№	Наименование оборудованных учебных кабинетов, лабораторий	Перечень оборудования и технических средств обучения
1	Лекционная аудитория	Мультимедийный проектор, интерактивная доска
2	Компьютерный класс	Компьютерный класс (компьютеры MXP Pentium, мониторы LG), принтеры, мультимедиа проектор –1. Терминалы к сети Internet.

ЛИСТ РЕГИСТРАЦИИ ИЗМЕНЕНИЙ

№ п/п	Содержание изменения	Измененные пункты	Решение Учебно-методического совета