

МИНИСТЕРСТВО НАУКИ И ВЫСШЕГО ОБРАЗОВАНИЯ РОССИЙСКОЙ  
ФЕДЕРАЦИИ

Федеральное государственное бюджетное образовательное  
учреждение инклюзивного высшего образования

**«Московский государственный  
гуманитарно-экономический университет»  
(ФГБОУ ИВО «МГГЭУ»)**

УТВЕРЖДАЮ  
Проректор по учебно-методической работе

МЕТОДИЧЕСКИЕ РЕКОМЕНДАЦИИ К ОСВОЕНИЮ УЧЕБНОЙ ДИСЦИПЛИНЫ

**Б1.В.ДЭ.03.02 МЕТОДИКА ПРЕПОДАВАНИЯ УПРАВЛЕНЧЕСКИХ ДИСЦИПЛИН  
В ВЫСШЕЙ ШКОЛЕ**

образовательная программа направления подготовки 38.04.02 Менеджмент  
шифр, наименование

**Направленность (профиль)**

Финансовый менеджмент

Квалификация (степень) выпускника: магистр

Форма обучения очная


Курс 2 семестр 3

Москва 2023

Методические рекомендации разработаны на основании федерального государственного образовательного стандарта высшего образования направления (специальности) 38.04.02 Менеджмент, утвержденного приказом Минобрнауки России № 952 от «12» августа 2020 г.

Зарегистрировано в Минюсте России «21» августа 2020 г. № 59391.

Разработчик методических рекомендаций:

  
подпись

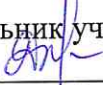
МГГЭУ, зав. каф. УиП  
место работы, занимаемая должность


Репкина О.Б. «20» февраля 2023г.  
Ф.И.О. Дата

Методические рекомендации утверждены на заседании кафедры управления и предпринимательства (протокол № 6 от «20» февраля 2023 г.)

на заседании Учебно-методического совета МГГЭУ  
(протокол № 3 от «26» апреля 2023 г.)

СОГЛАСОВАНО:

Начальник учебно-методического управления  
  
И.Г. Дмитриева  
« 26 » апреле 2023 г.

Начальник методического отдела  
  
Д.Е. Гапеенок  
« 26 » апреле 2023 г.

И.о. декана факультета  
  
М.М. Шайлиева  
« 26 » апреле 2023 г.

## Содержание

1. **АННОТАЦИЯ/ВВЕДЕНИЕ**
2. **МЕТОДИЧЕСКИЕ РЕКОМЕНДАЦИИ К ЛЕКЦИЯМ**
3. **МЕТОДИЧЕСКИЕ РЕКОМЕНДАЦИИ К ПРАКТИЧЕСКИМ ЗАНЯТИЯМ**
4. **МЕТОДИЧЕСКИЕ РЕКОМЕНДАЦИИ К САМОСТОЯТЕЛЬНОЙ РАБОТЕ**

## АННОТАЦИЯ

Настоящие методические рекомендации разработаны для обучающихся 1 курса очной и заочной формы обучения с учетом ФГОС ВО и рабочей программы дисциплины Методика преподавания экономических дисциплин в высшей школе.

Целью освоения дисциплины является формирование у студентов знаний, умений и навыков, необходимых для осуществления преподавательской деятельности в образовательных организациях высшего образования в сфере преподавания экономических дисциплин.

Задачами дисциплины являются:

- раскрытие основных понятий дисциплины «Методика преподавания экономических дисциплин в высшей школе»;
- формирование у студентов системы теоретических знаний о специфике образовательного процесса в образовательных организациях высшего образования и основных дидактических подходах к преподаванию экономических дисциплин;
- формирование у студентов практических умений и навыков использования в образовательном процессе методики преподавания экономических дисциплин;
- выработка целостного представления о различных аспектах педагогического проектирования важнейших элементов преподавания экономических дисциплин с учетом специфики содержания и организационных форм обучения.

В ходе освоения дисциплины студент должен **знать**:

- процесс профессионального обучения, его сущность, структуру;
- понятие, предмет, задачи дидактики;
- современные дидактические концепции;
- основные функции учебников и учебных пособий, компоненты содержания учебника;
- методику организации лекционных занятий по экономическим дисциплинам;
- методику организации практических занятий по экономическим дисциплинам;
- методику организации самостоятельной работы студентов по экономическим дисциплинам;
- методику организации педагогического контроля по экономическим дисциплинам;
- современные средства обучения, методику их использования по экономическим дисциплинам;
- специфику организации учебного процесса в рамках инклюзивной модели, с учетом особенностей лиц с ОВЗ;

**уметь**:

- проектировать различные формы лекционных занятий по экономическим дисциплинам;
- проектировать практические занятия по экономическим дисциплинам;
- проектировать самостоятельную работу студентов по экономическим дисциплинам;
- проектировать формы педагогического контроля по экономическим дисциплинам;
- разрабатывать рабочие программы учебных дисциплин;
- ориентироваться в учебных рабочих планах;
- формировать фонды оценочных средств по экономическим дисциплинам.

**владеть**:

- методикой преподавания экономических дисциплин;
- умением осуществлять педагогическую деятельность в рамках инклюзивного образования;
- способностью разрабатывать учебные планы и необходимое методическое обеспечение для преподавания экономических дисциплин.

## МЕТОДИЧЕСКИЕ РЕКОМЕНДАЦИИ К ЛЕКЦИЯМ

### Лекция 1. Педагогика и учебный процесс в образовательных организациях высшего образования

#### Вопросы:

1. Педагогика высшего образования как область педагогического знания.
2. Объект, предмет, основные функции педагогики высшего образования.
3. Процесс профессионального обучения: сущность, структура.
4. Специфика организации учебного процесса в образовательных учреждениях высшего образования.
5. Цель и задачи высшего образования.
6. Понятие, предмет, задачи дидактики.
7. Обучение как способ организации педагогического процесса.
8. Осмысление понятия «обучение» в контексте современных научных ориентаций.
9. Методологическая модель процесса обучения.
10. Современные дидактические концепции

#### Методические рекомендации

В ходе лекции студентам рекомендуется конспектировать ее основные положения, не стоит пытаться дословно записать всю лекцию, поскольку скорость лекции не рассчитана на аутентичное воспроизведение выступления лектора в конспекте, тем не менее, она является достаточной для того, чтобы студент смог не только усвоить, но и зафиксировать на бумаге сущность затронутых лектором проблем, выводы, а также основные моменты, на которые обращается особое внимание в ходе лекции. Основным средством работы на лекционном занятии является конспектирование. Конспектирование – процесс мысленной переработки и письменной фиксации информации, в виде краткого изложения основного содержания, смысла какого-либо текста. Результат конспектирования – запись, позволяющая конспектирующему немедленно или через некоторый срок с нужной полнотой восстановить полученную информацию. Конспект в переводе с латыни означает «обзор». По существу его и составлять надо как обзор, содержащий основные мысли текста без подробностей и второстепенных деталей. Конспект носит индивидуализированный характер: он рассчитан на самого автора и поэтому может оказаться малопонятным для других.

Для того чтобы осуществлять этот вид работы, в каждом конкретном случае необходимо грамотно решить следующие задачи:

1. Сориентироваться в общей концепции лекции (уметь определить вступление, основную часть, заключение).
2. Увидеть логико-смысловую канву сообщения, понять систему изложения информации в целом, а также ход развития каждой отдельной мысли.
3. Выявить «ключевые» мысли, т.е. основные смысловые вехи, на которые «нанизано» все содержание текста.
4. Определить детализирующую информацию.
5. Лаконично сформулировать основную информацию, не перенося на письмо все целиком и дословно.

Определения, которые дает лектор, стоит по возможности записать дословно и выделить другим цветом или же подчеркнуть. В случае изложения лектором хода научной дискуссии желательно кратко законспектировать существо вопроса, основные позиции и фамилии ученых их отстаивающих. Если в обоснование своих выводов лектор приводит ссылки на справочники, статистические данные, нормативные акты и другие официально опубликованные сведения имеет смысл лишь кратко отразить их существо и указать источник, в котором можно полностью почерпнуть излагаемую информацию.

В случае возникновения у студента по ходу лекции вопросов, их следует записать и задать в конце лекции в специально отведенное для этого время.

По окончании лекции (в тот же или на следующий день, пока еще в памяти сохранилась информация) студентам рекомендуется доработать свои конспекты, привести их в порядок, дополнить сведениями с учетом дополнительно изученного нормативного, справочного и научного материала. Крайне желательно на полях конспекта отмечать не только изученные точки зрения ученых по рассматриваемой проблеме, но и выражать согласие или несогласие самого студента с законспектированными положениями, материалами судебной практики и т.п.

Лекционное занятие предназначено для изложения особенно важных, проблемных, актуальных в современной науке вопросов. Лекция, также как и семинарское, практическое занятие, требует от студентов определенной подготовки. Студент обязательно должен знать тему предстоящего лекционного занятия и обеспечить себе необходимый уровень активного участия: подобрать и ознакомиться, а при необходимости иметь с собой рекомендуемый преподавателем нормативный материал, повторить ранее пройденные темы по вопросам, которые будут затрагиваться в предстоящей лекции, вспомнить материал иных дисциплин.

Применение отдельных образовательных технологий требует специальной подготовки не только от преподавателя, но и участвующих в занятиях студентов. Так при проведении лекции-дискуссии, которая предполагает разделение присутствующих студентов на группы, студент должен быть способен высказать свою позицию относительно выдвинутых преподавателем точек зрения.

Начало дискуссии должно быть ознаменовано установлением правил:

- выступать можно только при предоставлении слова;
- реплики с мест не допускаются; время выступления каждому участнику определено заранее.

Следует отметить внимание участников на необходимость поддерживать высокую культуру дискуссии.

### **Дополнительные источники и литература для подготовки:**

1. Левитес, Д. Г. Педагогические технологии : учебник / Д.Г. Левитес. — Москва : ИНФРА-М, 2022. — 403 с. — (Высшее образование: Бакалавриат). — DOI 10.12737/19993. - ISBN 978-5-16-011928-1. - Текст : электронный. - URL: <https://znanium.com/catalog/product/1837929>
2. Шарипов, Ф. В. Педагогические технологии дистанционного обучения : учебное пособие / Ф. В. Шарипов, В. Д. Ушаков. - Москва : Университетская книга, 2020. - 304 с. - ISBN 978-5-98699-183-2. - Текст : электронный. - URL: <https://znanium.com/catalog/product/1213108>
3. Педагогика : учебник / В.Г. Рындак, А.М. Аллагулов, Т.В. Челпаченко [и др.] ; под общ. ред. В.Г. Рындак. — Москва : ИНФРА-М, 2020. — 427 с. — (Высшее образование:

Бакалавриат). — DOI 10.12737/25026. - ISBN 978-5-16-012624-1. - Текст : электронный. - URL: <https://znanium.com/catalog/product/1086772>

4. Шарипов, Ф. В. Педагогика и психология высшей школы : учебное пособие / Ф. В. Шарипов. - Москва : Логос, 2020. - 448 с. - (Новая университетская библиотека). - ISBN 978-5-98704-587-9. - Текст : электронный. - URL: <https://znanium.com/catalog/product/1213106>

## **Лекция 2. Федеральный государственный образовательный стандарт, учебный план и учебная программа как нормативная база преподавания экономических дисциплин**

### **Вопросы:**

1. Государственные образовательные стандарты как основной документ, регламентирующий образовательные процессы в системе высшего образования.
2. Основные компоненты государственных образовательных стандартов.
3. Учебный план направления подготовки как нормативный документ, регулирующий содержание и процесс подготовки специалистов по управленческим специальностям.
4. Структура учебного плана.
5. Учебная программа как отражение содержания и логики изучения экономических дисциплин.
6. Основные структурно-функциональные характеристики учебной программы.

### **Методические рекомендации**

В ходе лекции студентам рекомендуется конспектировать ее основные положения, не стоит пытаться дословно записать всю лекцию, поскольку скорость лекции не рассчитана на аутентичное воспроизведение выступления лектора в конспекте, тем не менее, она является достаточной для того, чтобы студент смог не только усвоить, но и зафиксировать на бумаге сущность затронутых лектором проблем, выводы, а также основные моменты, на которые обращается особое внимание в ходе лекции. Основным средством работы на лекционном занятии является конспектирование. Конспектирование – процесс мысленной переработки и письменной фиксации информации, в виде краткого изложения основного содержания, смысла какого-либо текста. Результат конспектирования – запись, позволяющая конспектирующему немедленно или через некоторый срок с нужной полнотой восстановить полученную информацию. Конспект в переводе с латыни означает «обзор». По существу его и составлять надо как обзор, содержащий основные мысли текста без подробностей и второстепенных деталей. Конспект носит индивидуализированный характер: он рассчитан на самого автора и поэтому может оказаться малопонятным для других.

Для того чтобы осуществлять этот вид работы, в каждом конкретном случае необходимо грамотно решить следующие задачи:

1. Сориентироваться в общей концепции лекции (уметь определить вступление, основную часть, заключение).
2. Увидеть логико-смысловую канву сообщения, понять систему изложения информации в целом, а также ход развития каждой отдельной мысли.
3. Выявить «ключевые» мысли, т.е. основные смысловые вехи, на которые «нанизано» все содержание текста.

4. Определить детализирующую информацию.

5. Лаконично сформулировать основную информацию, не перенося на письмо все целиком и дословно.

Определения, которые дает лектор, стоит по возможности записать дословно и выделить другим цветом или же подчеркнуть. В случае изложения лектором хода научной дискуссии желательно кратко законспектировать существо вопроса, основные позиции и фамилии ученых их отстаивающих. Если в обоснование своих выводов лектор приводит ссылки на справочники, статистические данные, нормативные акты и другие официально опубликованные сведения имеет смысл лишь кратко отразить их существо и указать источник, в котором можно полностью почерпнуть излагаемую информацию.

В случае возникновения у студента по ходу лекции вопросов, их следует записать и задать в конце лекции в специально отведенное для этого время.

По окончании лекции (в тот же или на следующий день, пока еще в памяти сохранилась информация) студентам рекомендуется доработать свои конспекты, привести их в порядок, дополнить сведениями с учетом дополнительно изученного нормативного, справочного и научного материала. Крайне желательно на полях конспекта отмечать не только изученные точки зрения ученых по рассматриваемой проблеме, но и выражать согласие или несогласие самого студента с законспектированными положениями, материалами судебной практики и т.п.

Лекционное занятие предназначено для изложения особенно важных, проблемных, актуальных в современной науке вопросов. Лекция, также как и семинарское, практическое занятие, требует от студентов определенной подготовки. Студент обязательно должен знать тему предстоящего лекционного занятия и обеспечить себе необходимый уровень активного участия: подобрать и ознакомиться, а при необходимости иметь с собой рекомендуемый преподавателем нормативный материал, повторить ранее пройденные темы по вопросам, которые будут затрагиваться в предстоящей лекции, вспомнить материал иных дисциплин.

Применение отдельных образовательных технологий требует специальной подготовки не только от преподавателя, но и участвующих в занятиях студентов. Так при проведении лекции-дискуссии, которая предполагает разделение присутствующих студентов на группы, студент должен быть способен высказать свою позицию относительно выдвинутых преподавателем точек зрения.

Начало дискуссии должно быть ознаменовано установлением правил:

- выступать можно только при предоставлении слова;
- реплики с мест не допускаются; время выступления каждому участнику определено заранее.

Следует отметить внимание участников на необходимость поддерживать высокую культуру дискуссии.

#### **Дополнительные источники и литература для подготовки:**

1. Левитес, Д. Г. Педагогические технологии : учебник / Д.Г. Левитес. — Москва : ИНФРА-М, 2022. — 403 с. — (Высшее образование: Бакалавриат). — DOI 10.12737/19993. - ISBN 978-5-16-011928-1. - Текст : электронный. - URL: <https://znanium.com/catalog/product/1837929>
2. Шарипов, Ф. В. Педагогические технологии дистанционного обучения : учебное пособие / Ф. В. Шарипов, В. Д. Ушаков. - Москва : Университетская книга, 2020. - 304 с. - ISBN 978-5-98699-183-2. - Текст : электронный. - URL: <https://znanium.com/catalog/product/1213108>



3. Педагогика : учебник / В.Г. Рындак, А.М. Аллагулов, Т.В. Челпаченко [и др.] ; под общ. ред. В.Г. Рындак. — Москва : ИНФРА-М, 2020. — 427 с. — (Высшее образование: Бакалавриат). — DOI 10.12737/25026. - ISBN 978-5-16-012624-1. - Текст : электронный. - URL: <https://znanium.com/catalog/product/1086772>
4. Шарипов, Ф. В. Педагогика и психология высшей школы : учебное пособие / Ф. В. Шарипов. - Москва : Логос, 2020. - 448 с. - (Новая университетская библиотека). - ISBN 978-5-98704-587-9. - Текст : электронный. - URL: <https://znanium.com/catalog/product/1213106>

### **Лекция 3. Методика организации лекционных занятий по экономическим дисциплинам**

#### **Вопросы:**

1. Лекция как ведущая форма организации учебного процесса. Структура лекции. Функции и требования к содержанию лекции.
2. Методика организации информационной, проблемной лекции, лекции-визуализации, лекции-пресс-конференции, лекции-вдвоем.
3. Подготовка преподавателя к лекционной форме обучения: накопление и систематизация материала, подготовка к курсу в целом и к каждой лекции; подбор литературы для студентов; составление плана и конспекта лекции.
4. Определение логической связи между лекциями, семинарами, практическими занятиями и самостоятельной работы студентов.
5. Работа над содержанием лекции. Выбор методики ее чтения.
6. Ораторское искусство преподавателя.
7. Основные функции учебников и учебных пособий. Компоненты содержания учебника. Методика работы с учебником.
8. Классификация учебно-методической литературы применительно к методике преподавания экономических дисциплин.

#### **Методические рекомендации**

В ходе лекции студентам рекомендуется конспектировать ее основные положения, не стоит пытаться дословно записать всю лекцию, поскольку скорость лекции не рассчитана на аутентичное воспроизведение выступления лектора в конспекте, тем не менее, она является достаточной для того, чтобы студент смог не только усвоить, но и зафиксировать на бумаге сущность затронутых лектором проблем, выводы, а также основные моменты, на которые обращается особое внимание в ходе лекции. Основным средством работы на лекционном занятии является конспектирование. Конспектирование – процесс мысленной переработки и письменной фиксации информации, в виде краткого изложения основного содержания, смысла какого-либо текста. Результат конспектирования – запись, позволяющая конспектирующему немедленно или через некоторый срок с нужной полнотой восстановить полученную информацию. Конспект в переводе с латыни означает «обзор». По существу его и составлять надо как обзор, содержащий основные мысли текста без подробностей и второстепенных деталей. Конспект носит индивидуализированный характер: он рассчитан на самого автора и поэтому может оказаться малопонятным для других.

Для того чтобы осуществлять этот вид работы, в каждом конкретном случае необходимо грамотно решить следующие задачи:

1. Сориентироваться в общей концепции лекции (уметь определить вступление, основную часть, заключение).
2. Увидеть логико-смысловую канву сообщения, понять систему изложения информации в целом, а также ход развития каждой отдельной мысли.
3. Выявить «ключевые» мысли, т.е. основные смысловые вехи, на которые «нанизано» все содержание текста.
4. Определить детализирующую информацию.
5. Лаконично сформулировать основную информацию, не перенося на письмо все целиком и дословно.

Определения, которые дает лектор, стоит по возможности записать дословно и выделить другим цветом или же подчеркнуть. В случае изложения лектором хода научной дискуссии желательно кратко законспектировать существо вопроса, основные позиции и фамилии ученых их отстаивающих. Если в обоснование своих выводов лектор приводит ссылки на справочники, статистические данные, нормативные акты и другие официально опубликованные сведения имеет смысл лишь кратко отразить их существо и указать источник, в котором можно полностью почерпнуть излагаемую информацию.

В случае возникновения у студента по ходу лекции вопросов, их следует записать и задать в конце лекции в специально отведенное для этого время.

По окончании лекции (в тот же или на следующий день, пока еще в памяти сохранилась информация) студентам рекомендуется доработать свои конспекты, привести их в порядок, дополнить сведениями с учетом дополнительно изученного нормативного, справочного и научного материала. Крайне желательно на полях конспекта отмечать не только изученные точки зрения ученых по рассматриваемой проблеме, но и выражать согласие или несогласие самого студента с законспектированными положениями, материалами судебной практики и т.п. Лекционное занятие предназначено для изложения особенно важных, проблемных, актуальных в современной науке вопросов. Лекция, также как и семинарское, практическое занятие, требует от студентов определенной подготовки. Студент обязательно должен знать тему предстоящего лекционного занятия и обеспечить себе необходимый уровень активного участия: подобрать и ознакомиться, а при необходимости иметь с собой рекомендуемый преподавателем нормативный материал, повторить ранее пройденные темы по вопросам, которые будут затрагиваться в предстоящей лекции, вспомнить материал иных дисциплин.

Применение отдельных образовательных технологий требует специальной подготовки не только от преподавателя, но и участвующих в занятиях студентов. Так при проведении лекции-дискуссии, которая предполагает разделение присутствующих студентов на группы, студент должен быть способен высказать свою позицию относительно выдвинутых преподавателем точек зрения.

Начало дискуссии должно быть ознаменовано установлением правил:

– выступать можно только при предоставлении слова;

– реплики с мест не допускаются; время выступления каждому участнику определено заранее.

Следует отметить внимание участников на необходимость поддерживать высокую культуру дискуссии.

**Дополнительные источники и литература для подготовки:**

1. Левитес, Д. Г. Педагогические технологии : учебник / Д.Г. Левитес. — Москва : ИНФРА-М, 2022. — 403 с. — (Высшее образование: Бакалавриат). — DOI 10.12737/19993. - ISBN 978-5-16-011928-1. - Текст : электронный. - URL: <https://znanium.com/catalog/product/1837929>
2. Шарипов, Ф. В. Педагогические технологии дистанционного обучения : учебное пособие / Ф. В. Шарипов, В. Д. Ушаков. - Москва : Университетская книга, 2020. - 304 с. - ISBN 978-5-98699-183-2. - Текст : электронный. - URL: <https://znanium.com/catalog/product/1213108>
3. Педагогика : учебник / В.Г. Рындак, А.М. Аллагулов, Т.В. Челпаченко [и др.] ; под общ. ред. В.Г. Рындак. — Москва : ИНФРА-М, 2020. — 427 с. — (Высшее образование: Бакалавриат). — DOI 10.12737/25026. - ISBN 978-5-16-012624-1. - Текст : электронный. - URL: <https://znanium.com/catalog/product/1086772>
4. Шарипов, Ф. В. Педагогика и психология высшей школы : учебное пособие / Ф. В. Шарипов. - Москва : Логос, 2020. - 448 с. - (Новая университетская библиотека). - ISBN 978-5-98704-587-9. - Текст : электронный. - URL: <https://znanium.com/catalog/product/1213106>

#### **Лекция 4. Методика организации практических занятий по экономическим дисциплинам**

##### **Вопросы:**

1. Практическое занятие как форма организации обучения, его основные цели и задачи.
2. Виды практических занятий.
3. Структура организации практических занятий по экономическим дисциплинам.
4. Методы организации практических занятий по экономическим дисциплинам: развернутая беседа, решение задач, решение и анализ управленческих ситуаций и т.п.
5. Этапы подготовки к практическим занятиям по экономическим дисциплинам.

##### **Методические рекомендации**

В ходе лекции студентам рекомендуется конспектировать ее основные положения, не стоит пытаться дословно записать всю лекцию, поскольку скорость лекции не рассчитана на аутентичное воспроизведение выступления лектора в конспекте, тем не менее, она является достаточной для того, чтобы студент смог не только усвоить, но и зафиксировать на бумаге сущность затронутых лектором проблем, выводы, а также основные моменты, на которые обращается особое внимание в ходе лекции. Основным средством работы на лекционном занятии является конспектирование. Конспектирование – процесс мысленной переработки и письменной фиксации информации, в виде краткого изложения основного содержания, смысла какого-либо текста. Результат конспектирования – запись, позволяющая конспектирующему немедленно или через некоторый срок с нужной полнотой восстановить полученную информацию. Конспект в переводе с латыни означает «обзор». По существу его и составлять надо как обзор, содержащий основные мысли текста без подробностей и второстепенных деталей. Конспект носит индивидуализированный характер: он рассчитан на самого автора и поэтому может оказаться малопонятным для других.

Для того чтобы осуществлять этот вид работы, в каждом конкретном случае необходимо грамотно решить следующие задачи:

1. Сориентироваться в общей концепции лекции (уметь определить вступление, основную часть, заключение).
2. Увидеть логико-смысловую канву сообщения, понять систему изложения информации в целом, а также ход развития каждой отдельной мысли.

3. Выявить «ключевые» мысли, т.е. основные смысловые вехи, на которые «нанизано» все содержание текста.

4. Определить детализирующую информацию.

5. Лакоично сформулировать основную информацию, не перенося на письмо все целиком и дословно.

Определения, которые дает лектор, стоит по возможности записать дословно и выделить другим цветом или же подчеркнуть. В случае изложения лектором хода научной дискуссии желательно кратко законспектировать существо вопроса, основные позиции и фамилии ученых их отстаивающих. Если в обоснование своих выводов лектор приводит ссылки на справочники, статистические данные, нормативные акты и другие официально опубликованные сведения имеет смысл лишь кратко отразить их существо и указать источник, в котором можно полностью почерпнуть излагаемую информацию.

В случае возникновения у студента по ходу лекции вопросов, их следует записать и задать в конце лекции в специально отведенное для этого время.

По окончании лекции (в тот же или на следующий день, пока еще в памяти сохранилась информация) студентам рекомендуется доработать свои конспекты, привести их в порядок, дополнить сведениями с учетом дополнительно изученного нормативного, справочного и научного материала. Крайне желательно на полях конспекта отмечать не только изученные точки зрения ученых по рассматриваемой проблеме, но и выражать согласие или несогласие самого студента с законспектированными положениями, материалами судебной практики и т.п. Лекционное занятие предназначено для изложения особенно важных, проблемных, актуальных в современной науке вопросов. Лекция, также как и семинарское, практическое занятие, требует от студентов определенной подготовки. Студент обязательно должен знать тему предстоящего лекционного занятия и обеспечить себе необходимый уровень активного участия: подобрать и ознакомиться, а при необходимости иметь с собой рекомендуемый преподавателем нормативный материал, повторить ранее пройденные темы по вопросам, которые будут затрагиваться в предстоящей лекции, вспомнить материал иных дисциплин.

Применение отдельных образовательных технологий требует специальной подготовки не только от преподавателя, но и участвующих в занятиях студентов. Так при проведении лекции-дискуссии, которая предполагает разделение присутствующих студентов на группы, студент должен быть способен высказать свою позицию относительно выдвинутых преподавателем точек зрения.

Начало дискуссии должно быть ознаменовано установлением правил:

– выступать можно только при предоставлении слова;

– реплики с мест не допускаются; время выступления каждому участнику определено заранее.

Следует отметить внимание участников на необходимость поддерживать высокую культуру дискуссии.

### **Дополнительные источники и литература для подготовки:**

1. Левитес, Д. Г. Педагогические технологии : учебник / Д.Г. Левитес. — Москва : ИНФРА-М, 2022. — 403 с. — (Высшее образование: Бакалавриат). — DOI 10.12737/19993. - ISBN 978-5-16-011928-1. - Текст : электронный. - URL: <https://znanium.com/catalog/product/1837929>

2. Шарипов, Ф. В. Педагогические технологии дистанционного обучения : учебное пособие / Ф. В. Шарипов, В. Д. Ушаков. - Москва : Университетская книга, 2020. - 304 с. - ISBN 978-5-98699-183-2. - Текст : электронный. - URL: <https://znanium.com/catalog/product/1213108>
3. Педагогика : учебник / В.Г. Рындак, А.М. Аллагулов, Т.В. Челпаченко [и др.] ; под общ. ред. В.Г. Рындак. — Москва : ИНФРА-М, 2020. — 427 с. — (Высшее образование: Бакалавриат). — DOI 10.12737/25026. - ISBN 978-5-16-012624-1. - Текст : электронный. - URL: <https://znanium.com/catalog/product/1086772>
4. Шарипов, Ф. В. Педагогика и психология высшей школы : учебное пособие / Ф. В. Шарипов. - Москва : Логос, 2020. - 448 с. - (Новая университетская библиотека). - ISBN 978-5-98704-587-9. - Текст : электронный. - URL: <https://znanium.com/catalog/product/1213106>

## **Лекция 5. Методика организации самостоятельной работы студентов и педагогического контроля по экономическим дисциплинам**

### **Вопросы:**

1. Самостоятельная работа студентов, ее основная цель, назначение, место в учебном процессе.
2. Основные формы и виды организации самостоятельной работы студентов.
3. Методика активизации самостоятельной работы студентов на лекции, семинарских и практических занятиях по экономическим дисциплинам.
4. Методика руководства по написанию курсовых и дипломных работ.
5. Научно-исследовательская деятельность студентов, формы и методы ее организации.
6. Сущность и функции педагогического контроля. Формы и методы организации педагогического контроля.
7. Цель и назначение консультаций. Методика организации консультаций.
8. Методика организации и проведения зачета. Зачеты с оценкой.
9. Экзамен как основная форма организации итогового педагогического контроля. Методика организации и проведения экзамена.

### **Методические рекомендации**

В ходе лекции студентам рекомендуется конспектировать ее основные положения, не стоит пытаться дословно записать всю лекцию, поскольку скорость лекции не рассчитана на аутентичное воспроизведение выступления лектора в конспекте, тем не менее, она является достаточной для того, чтобы студент смог не только усвоить, но и зафиксировать на бумаге сущность затронутых лектором проблем, выводы, а также основные моменты, на которые обращается особое внимание в ходе лекции. Основным средством работы на лекционном занятии является конспектирование. Конспектирование – процесс мысленной переработки и письменной фиксации информации, в виде краткого изложения основного содержания, смысла какого-либо текста. Результат конспектирования – запись, позволяющая конспектирующему немедленно или через некоторый срок с нужной полнотой восстановить полученную информацию. Конспект в переводе с латыни означает «обзор». По существу его и составлять надо как обзор, содержащий основные мысли текста без подробностей и второстепенных деталей. Конспект носит индивидуализированный характер: он рассчитан на самого автора и поэтому может оказаться малопонятным для других.

Для того чтобы осуществлять этот вид работы, в каждом конкретном случае необходимо грамотно решить следующие задачи:

1. Сориентироваться в общей концепции лекции (уметь определить вступление, основную часть, заключение).
2. Увидеть логико-смысловую канву сообщения, понять систему изложения информации в целом, а также ход развития каждой отдельной мысли.
3. Выявить «ключевые» мысли, т.е. основные смысловые вехи, на которые «нанизано» все содержание текста.
4. Определить детализирующую информацию.
5. Лаконично сформулировать основную информацию, не перенося на письмо все целиком и дословно.

Определения, которые дает лектор, стоит по возможности записать дословно и выделить другим цветом или же подчеркнуть. В случае изложения лектором хода научной дискуссии желательно кратко законспектировать существо вопроса, основные позиции и фамилии ученых их отстаивающих. Если в обоснование своих выводов лектор приводит ссылки на справочники, статистические данные, нормативные акты и другие официально опубликованные сведения имеет смысл лишь кратко отразить их существо и указать источник, в котором можно полностью почерпнуть излагаемую информацию.

В случае возникновения у студента по ходу лекции вопросов, их следует записать и задать в конце лекции в специально отведенное для этого время.

По окончании лекции (в тот же или на следующий день, пока еще в памяти сохранилась информация) студентам рекомендуется доработать свои конспекты, привести их в порядок, дополнить сведениями с учетом дополнительно изученного нормативного, справочного и научного материала. Крайне желательно на полях конспекта отмечать не только изученные точки зрения ученых по рассматриваемой проблеме, но и выражать согласие или несогласие самого студента с законспектированными положениями, материалами судебной практики и т.п. Лекционное занятие предназначено для изложения особенно важных, проблемных, актуальных в современной науке вопросов. Лекция, также как и семинарское, практическое занятие, требует от студентов определенной подготовки. Студент обязательно должен знать тему предстоящего лекционного занятия и обеспечить себе необходимый уровень активного участия: подобрать и ознакомиться, а при необходимости иметь с собой рекомендуемый преподавателем нормативный материал, повторить ранее пройденные темы по вопросам, которые будут затрагиваться в предстоящей лекции, вспомнить материал иных дисциплин.

Применение отдельных образовательных технологий требует специальной подготовки не только от преподавателя, но и участвующих в занятиях студентов. Так при проведении лекции-дискуссии, которая предполагает разделение присутствующих студентов на группы, студент должен быть способен высказать свою позицию относительно выдвинутых преподавателем точек зрения.

Начало дискуссии должно быть ознаменовано установлением правил:

- выступать можно только при предоставлении слова;
  - реплики с мест не допускаются; время выступления каждому участнику определено заранее.
- Следует отметить внимание участников на необходимость поддерживать высокую культуру дискуссии.

**Дополнительные источники и литература для подготовки:**

1. Левитес, Д. Г. Педагогические технологии : учебник / Д.Г. Левитес. — Москва : ИНФРА-М, 2022. — 403 с. — (Высшее образование: Бакалавриат). — DOI 10.12737/19993. - ISBN 978-5-16-011928-1. - Текст : электронный. - URL: <https://znanium.com/catalog/product/1837929>
2. Шарипов, Ф. В. Педагогические технологии дистанционного обучения : учебное пособие / Ф. В. Шарипов, В. Д. Ушаков. - Москва : Университетская книга, 2020. - 304 с. - ISBN 978-5-98699-183-2. - Текст : электронный. - URL: <https://znanium.com/catalog/product/1213108>
3. Педагогика : учебник / В.Г. Рындак, А.М. Аллагулов, Т.В. Челпаченко [и др.] ; под общ. ред. В.Г. Рындак. — Москва : ИНФРА-М, 2020. — 427 с. — (Высшее образование: Бакалавриат). — DOI 10.12737/25026. - ISBN 978-5-16-012624-1. - Текст : электронный. - URL: <https://znanium.com/catalog/product/1086772>
4. Шарипов, Ф. В. Педагогика и психология высшей школы : учебное пособие / Ф. В. Шарипов. - Москва : Логос, 2020. - 448 с. - (Новая университетская библиотека). - ISBN 978-5-98704-587-9. - Текст : электронный. - URL: <https://znanium.com/catalog/product/1213106>

## **МЕТОДИЧЕСКИЕ РЕКОМЕНДАЦИИ К ПРАКТИЧЕСКИМ ЗАНЯТИЯМ**

### **Темы и задания к практическим занятиям:**

#### **Вопросы для коллоквиумов**

#### **Тема 1. Педагогика и учебный процесс в образовательных организациях высшего образования**

1. Раскройте сущность педагогики профессионального образования как области педагогического знания.
2. Назовите объект, предмет, основные функции педагогики профессионального образования.
3. Раскройте сущность, структуру процесса профессионального обучения.
4. Раскройте специфику организации учебного процесса в образовательных учреждениях высшего образования.
5. Охарактеризуйте основные современные дидактические концепции.

#### **Тема 2. Федеральный государственный образовательный стандарт, учебный план и учебная программа как нормативная база преподавания экономических дисциплин**

1. Дайте характеристику государственного образовательного стандарта как основного документа, регламентирующего образовательные процессы в системе высшего образования.
2. Назовите основные компоненты государственных образовательных стандартов.
3. Раскройте сущность учебного плана направления подготовки как нормативного документа, регулирующего содержание и процесс подготовки специалистов по управленческим специальностям.
4. Охарактеризуйте структуру учебного плана.
5. Дайте характеристику учебной программы.
6. Назовите основные структурно-функциональные характеристики учебной программы.

### **Тема 3. Методика организации лекционных занятий по экономическим дисциплинам**

1. Опишите структуру лекции.
2. Перечислите функции и требования к содержанию лекции.
3. Раскройте сущность методики организации информационной лекции по экономическим дисциплинам.
4. Раскройте сущность методики организации проблемной лекции по экономическим дисциплинам.
5. Раскройте сущность методики организации лекции-визуализации по экономическим дисциплинам.
6. Раскройте сущность методики организации лекции-пресс-конференции по экономическим дисциплинам.
7. Раскройте сущность методики организации лекции-вдвоем по экономическим дисциплинам.
8. Назовите основные этапы подготовки преподавателя к лекционной форме обучения.
9. Перечислите основные функции учебников и учебных пособий.
10. Раскройте сущность методики работы с учебником.
11. Дайте классификацию учебно-методической литературы применительно к методике преподавания экономических дисциплин.
12. В чем заключается специфика проведения лекции в рамках инклюзивного обучения?
13. Каковы особенности восприятия лекционного материала по экономическим дисциплинам у лиц с поражением опорно-двигательного аппарата?

#### **Методические рекомендации:**

#### **Методические указания для подготовки к практическим (семинарским) занятиям.**

Коллоквиумом называется собеседование преподавателя и студента по заранее определенным контрольным вопросам. Целью коллоквиума является формирование у студента навыков анализа теоретических проблем на основе самостоятельного изучения учебной и научной литературы. На коллоквиум выносятся крупные, проблемные, нередко спорные теоретические вопросы. От студента требуется:

- владение изученным в ходе учебного процесса материалом, относящимся к рассматриваемой проблеме;
- знание разных точек зрения, высказанных в научной литературе по соответствующей проблеме, умение сопоставлять их между собой;
- наличие собственного мнения по обсуждаемым вопросам и умение его аргументировать.

Коллоквиум - это не только форма контроля, но и метод углубления, закрепления знаний студентов, так как в ходе собеседования преподаватель разъясняет сложные вопросы, возникающие у студента в процессе изучения данного источника. Однако коллоквиум не консультация и не экзамен. Его задача добиться глубокого изучения отобранного материала, пробудить у студента стремление к чтению дополнительной социологической литературы.

Подготовка к коллоквиуму начинается с установочной консультации преподавателя, на которой он разъясняет развернутую тематику проблемы, рекомендует литературу для изучения и объясняет процедуру проведения коллоквиума. Как правило, на самостоятельную подготовку к коллоквиуму студенту отводится 2-3 недели. Методические указания состоят из



рекомендаций по изучению источников и литературы, вопросов для самопроверки и кратких конспектов ответа с перечислением основных фактов и событий, относящихся к пунктам плана каждой темы. Это должно помочь студентам целенаправленно организовать работу по овладению материалом и его запоминанию. При подготовке к коллоквиуму следует, прежде всего, просмотреть конспекты лекций и практических занятий и отметить в них имеющиеся вопросы коллоквиума. Если какие-то вопросы вынесены преподавателем на самостоятельное изучение, следует обратиться к учебной литературе, рекомендованной преподавателем в качестве источника сведений.

Коллоквиум проводится в форме индивидуальной беседы преподавателя с каждым студентом или беседы в небольших группах (2-3 человека). Обычно преподаватель задает несколько кратких конкретных вопросов, позволяющих выяснить степень добросовестности работы с литературой, проверяет конспект. Далее более подробно обсуждается какая-либо сторона проблемы, что позволяет оценить уровень понимания. По итогам коллоквиума выставляется дифференцированная оценка по пятибалльной системе.

#### **Дополнительные источники и литература для подготовки:**

1. Левитес, Д. Г. Педагогические технологии : учебник / Д.Г. Левитес. — Москва : ИНФРА-М, 2022. — 403 с. — (Высшее образование: Бакалавриат). — DOI 10.12737/19993. - ISBN 978-5-16-011928-1. - Текст : электронный. - URL: <https://znanium.com/catalog/product/1837929>
2. Шарипов, Ф. В. Педагогические технологии дистанционного обучения : учебное пособие / Ф. В. Шарипов, В. Д. Ушаков. - Москва : Университетская книга, 2020. - 304 с. - ISBN 978-5-98699-183-2. - Текст : электронный. - URL: <https://znanium.com/catalog/product/1213108>
3. Педагогика : учебник / В.Г. Рындак, А.М. Аллагулов, Т.В. Челпаченко [и др.] ; под общ. ред. В.Г. Рындак. — Москва : ИНФРА-М, 2020. — 427 с. — (Высшее образование: Бакалавриат). — DOI 10.12737/25026. - ISBN 978-5-16-012624-1. - Текст : электронный. - URL: <https://znanium.com/catalog/product/1086772>
4. Шарипов, Ф. В. Педагогика и психология высшей школы : учебное пособие / Ф. В. Шарипов. - Москва : Логос, 2020. - 448 с. - (Новая университетская библиотека). - ISBN 978-5-98704-587-9. - Текст : электронный. - URL: <https://znanium.com/catalog/product/1213106>

#### **Задания для деловой игры**

#### **Тема 4. Методика организации практических занятий по экономическим дисциплинам**

##### **Концепция игры**

Поиск ответов на поставленные вопросы побуждает использовать среди современных инноваций в инклюзивном образовании именно те методики и технологии, которые не только результативны, но и интересные, увлекательны.

Участники: две команды студентов.

##### **Ход игры**

Ведущий оглашает ситуации, которые одна команда характеризует с позиции «хорошо», а другая — с позиции «плохо». Ситуаций должно быть столько, сколько членов в команде. Оценивается лёгкость и неординарность ответов.

Примерные ситуации:

1. На 2-й курс в порядке перевода зачислен новый студент, в силу своих физических особенностей не способный записывать изучаемый материал.
2. На первом курсе учится студент, активно участвующий в практических занятиях, готовящий доклады, но страдающий заиканием.
3. Студент-первокурсник постоянно опаздывает на занятия.
4. Студент дисциплинированно ходит на все практические занятия, но не выполняет домашнее задание, ссылаясь на имеющиеся у него физические ограничения.

### **Критерии оценки**

«Отлично» ставится, если студент активно участвует в деловой игре, берет на себя инициативу, организует других участников игры, аргументированно обосновывает свои предложения, корректен в общении, демонстрирует грамотные коммуникативные навыки;

«Хорошо» ставится, если студент достаточно активен, поддерживает инициативу других участников игры, может обосновать свои предложения, демонстрирует хорошие коммуникативные навыки;

«Удовлетворительно» ставится, если студент пассивен, мало участвует в процессе обсуждения поставленной задачи, пытается обосновать свои предложения, но при этом недостаточно аргументировано, допускает коммуникационные ошибки;

«Неудовлетворительно» ставится если студент практически не участвует в игре, отстраняется от принятия решения, не демонстрирует свои коммуникативные навыки, не способен предложить какое-либо решение и его аргументировать.

### **Методические рекомендации по подготовке к деловой игре**

Преподаватель - руководитель игры заранее, за несколько дней до ее проведения собирает учебную группу и разъясняет студентам цель, задачи, условия, процедуру, время и место ее проведения, характер подготовительной работы к ней. Необходимо, чтобы студенты имели на руках сценарий деловой игры и предварительно внимательно прочитали его.

С участием студентов тщательно прорабатываются основные характеристики и особенности предлагаемых ролей. Студенты могут предложить ввести в игру новые роли, а также внести соответствующие коррективы в предложенную для обсуждения ситуацию. С участием преподавателя и студентов подбираются (назначаются) ключевые фигуры игры. Приветствуется самовыдвижение студентов на роли.

Студентам, играющим роли, следует заблаговременно ознакомиться с необходимыми материалами, которые могут потребоваться в ходе деловой игры.

Можно рекомендовать студентам предварительно подготовить тезисы выступлений (докладов), проект решения, вопросы к участникам и использовать их в ходе игры.

Непосредственно перед проведением игры преподаватель проверяет готовность студентов к игре, в случае необходимости консультирует их, оказывает помощь. При этом он ориентирует студентов, чтобы деловая игра носила дискуссионный, творческий характер с активным участием всей учебной группы.

### **Дополнительные источники и литература для подготовки:**

1. Левитес, Д. Г. Педагогические технологии : учебник / Д.Г. Левитес. — Москва : ИНФРА-М, 2022. — 403 с. — (Высшее образование: Бакалавриат). — DOI 10.12737/19993. - ISBN 978-5-16-011928-1. - Текст : электронный. - URL: <https://znanium.com/catalog/product/1837929>
2. Шарипов, Ф. В. Педагогические технологии дистанционного обучения : учебное пособие / Ф. В. Шарипов, В. Д. Ушаков. - Москва : Университетская книга, 2020. - 304 с. - ISBN 978-5-98699-183-2. - Текст : электронный. - URL: <https://znanium.com/catalog/product/1213108>
3. Педагогика : учебник / В.Г. Рындак, А.М. Аллагулов, Т.В. Челпаченко [и др.] ; под общ. ред. В.Г. Рындак. — Москва : ИНФРА-М, 2020. — 427 с. — (Высшее образование: Бакалавриат). — DOI 10.12737/25026. - ISBN 978-5-16-012624-1. - Текст : электронный. - URL: <https://znanium.com/catalog/product/1086772>
4. Шарипов, Ф. В. Педагогика и психология высшей школы : учебное пособие / Ф. В. Шарипов. - Москва : Логос, 2020. - 448 с. - (Новая университетская библиотека). - ISBN 978-5-98704-587-9. - Текст : электронный. - URL: <https://znanium.com/catalog/product/1213106>

### **Задания в форме ситуационной задачи:**

## **Тема 5. Методика организации самостоятельной работы студентов и педагогического контроля по экономическим дисциплинам**

### **«Инклюзивный ВУЗ»**

Размышляет психолог: «Вот часто говорят, студентам-инвалидам и студентам-сиротам учиться труднее. Есть естественные трудности в учении, в привыкании к режиму, к требованиям, к педагогам. Но у них этих трудностей еще больше. Они испытывают часто психологический дискомфорт от физических ограничений, отсутствия семьи, родителей, невозможности делать то, что для других обыденно и привычно, от недоступности некоторых культурных учреждений.

Задания:

1. Составьте список трудностей, с которыми сталкиваются многие студенты инвалиды; а также трудностей, характерных только для студентов-сирот.
2. Объясните причины того, что приемные дети и дети сироты часто испытывают большие трудности в школе.
3. Какие действия Вы, как родитель, предпримите, если из школы систематически будут поступать жалобы на плохое поведение и слабую успеваемость Вашего ребенка.
4. Постройте классификацию школьных затруднений ребенка-инвалида, выделив среди них те, преодоление которых зависит в большей степени от самого ребенка, от помощи родителей, от участия педагогов.
5. Разработайте памятку для педагогов «Если к Вам в группу пришел студент-инвалид». Выступайте не в роли критикующей стороны, а в роли советчика, который проникся трудностями, характерными для этой категории студентов.
6. Какие рекомендации по организации самостоятельной работы Вы могли бы дать студентам-инвалидам?

### **«Письмо»**

Из письма в редакцию: «Пишу Вам, потому что больше не могу терпеть, пишу из отчаяния, не знаю, как дальше жить. Сегодня я снова не пошла в универ (и это уже не в первый раз). Сижу, а на душе так плохо, все равно через день или два придется идти, а там сокурсники, преподаватели (учусь на 3 курсе). “Почему ты не ходишь в вуз, — спросите, — что случилось?” А ничего. Даже писать стыдно. Не знаю, поймете ли Вы меня, ведь все это с виду пустяки, но для меня не так... Я плохо учусь, хоть и стараюсь. Преподаватели жалеют, ставят тройки. Сколько ни старайся, ничего не получается, переводят с курса на курс за

старательность, а сколько огорчений...Как все-таки жизнь несправедлива! Есть у нас одна девочка. Красивая, стройная, учится хорошо, дома все в порядке, у матери и отца под крылышком. И такая беспечность! Учеба дается от природной способности, никакого труда. А я должна, как раб Божий, сидеть за книгами день и ночь, потому что до меня не дойдет все сразу, да еще вдобавок все равно одни двойки получишь. Почему же одним людям живется на свете легче, чем другим? У одних есть все, а у тебя ничего: ни способностей к учебе, ни человеческого вида (я сама себе противна), ни жизни порядочной (в семье у нас пьет отчим). Живем мы на частной квартире, скоро приедут хозяева, и нам надо уходить. Моим родителям уже по 45 лет, а над головой нет своей крыши, нет ничего, даже телевизора. Еды не хватает, хотя мать зарабатывает на бетонном заводе неплохо, но она не может экономно вести хозяйство. Одеваться тоже не на что, да притом некрасивая, ношу очки и еще много, много других недостатков, о волосах и говорить не хочется...».

Задания:

1. Определите основную проблему девочки.
2. Разработайте план и программу работы с ней.
3. Какие современные средства обучения Вы могли бы использовать при обучении такой студентки?

**Концепция игры:** проведение мозгового штурма, нацеленного на выявления нестандартных эффективных методов контроля знаний студентов

### **Ход игры.**

Ведущий кратко информирует о сути методики «мозгового штурма»: где, как и для чего она обычно применяется. Высказывает предположение о том, что эта методика может оказаться полезной для решения конкретных возникающих проблем. Для интеллектуальной разминки можно предложить участникам несколько эвристических задач.

### **Задача «Куб с отверстием»**

Имеется деревянный куб с размером грани 20 см. В нем нужно проделать отверстие сложной формы, связывающее находящиеся рядом плоскости. Отверстие должно быть постоянного диаметра и иметь как минимум четыре поворота. Предложите возможные варианты решений. Чем более необычные и разнообразные идеи возникнут у педагогов, тем лучше. Один из возможных вариантов решения (но не единственный!) таков: отверстие сложной формы можно получить с помощью сплава, нагретого до высокой температуры, который прожигает в кубе отверстие под действием силы тяжести. Поворачивая куб, можно менять направление движения сплава.

### **Задача «Время на перекуры»**

На одном из японских заводов возникла следующая проблема: из-за частых перекуров токарей производительность труда в цехе была не слишком высокой. Поставить у каждого станка контролера — невозможно. Да и видеокамеру над каждым станком не повесишь. Во время «мозгового штурма», в котором принимали участие менеджеры, было найдено простое и остроумное решение, учитывающее человеческую психологию. Какое? Эта задача помогает участникам приблизиться к способам решения проблем, которые для них близки. А ответ таков: «курилку» перенесли из дальнего помещения в центр цеха, установили ее на высоком постаменте и сделали стеклянной. Понятно, что на виду у всех особенно долго не покуришь. Производительность труда выросла.

### **Определение проблемы**

Этот этап необходим в том случае, если проблема, требующая решения, не обозначена с самого начала.

Если число участников игры не слишком велико, то можно провести изучение рейтинга проблем.

Каждый из участников, сидящих в кругу, получает карточку, разделенную пополам вертикальной чертой. Ведущий предлагает на левой стороне карточки написать три проблемы, которые можно вынести на обсуждение. Писать необходимо кратко, понятно и разборчиво. После этого по сигналу ведущего карточки передаются соседу слева. В течение 20 секунд участник читает, что написано на полученной карточке, и на ее правой стороне ставит знак «плюс» напротив проблемы, которую он считает наиболее значимой. Если такой, по его мнению, нет, то никаких знаков он не ставит. По сигналу ведущего карточка передается дальше. Так происходит до того момента, пока карточка не вернется к владельцу. Помощник ведущего собирает карточки и быстро обрабатывает их: выписывает формулировки проблем, получившие самый высокий рейтинг (две-три). Эти формулировки озвучиваются, и совместно выбирается одна проблема для обсуждения. Например: «Как наиболее эффективно организовать контроль знаний по экономическим дисциплинам?», «Каким образом эффективно мотивировать студентов к получению максимально возможного результата?»

### **Генерация идей**

Это самый важный этап работы. От качества выдвинутых идей будет зависеть итог «мозгового штурма». Участники группы разбиваются на несколько команд (по 5–6 человек в каждой). Команды получают по стопке пустых карточек. Именно на них они будут записывать новые идеи — по одной на каждой. Ведущий информирует участников о правилах этого этапа. Категорически запрещается критика выдвигаемых идей. Это нужно для того, чтобы не мешать свободному полету творческого мышления. Необходимо положительно оценивать любую высказанную мысль, даже если она кажется вздорной. Это, конечно же, бывает сложно сделать, но демонстрируемая поддержка и одобрение очень стимулируют и вдохновляют генераторов идей. Самые лучшие — это сумасшедшие идеи. Желательно, чтобы студенты попытались отказаться от стереотипов и шаблонных решений и сумели посмотреть на проблему с новой точки зрения. Нужно выдвинуть как можно больше идей и зафиксировать все. Время этого этапа — 30 минут. Обычно первые 10–15 минут — это стадия «раскачки», во время которой звучат достаточно банальные предложения. Наиболее продуктивно проходят последние минуты этапа генерации идей. Ведущий переходит от команды к команде, оказывая эмоциональную поддержку участникам. По окончании отведенного времени ведущий просит сообщить о количестве выдвинутых в каждой группе идей.

### **Анализ идей**

Основной задачей этого этапа является глубокая обработка, шлифовка высказанных предложений. Правила этого этапа следующие. Самая лучшая идея — та, которую ты рассматриваешь сейчас. Анализируй ее так, как будто других идей нет вообще. Указанное правило подразумевает предельно внимательное отношение к каждой идее. Хотя критика уже не возбраняется, но она не должна быть огульной. Необходимо найти рациональное зерно в каждой идее. Это означает, что нужно сосредоточиться на поиске конструктива в любой идее. Отбрасывать идеи нельзя. Время — тоже 30 минут, иногда требуется немного больше.

При необходимости участники пишут на карточках свои соображения, развивающие высказанную идею.

### **Поиск возможностей для реализации**

Самые хорошие идеи так и останутся идеями, если не будут продуманы шаги по их внедрению. Ведущий предлагает просмотреть снова все предложения с точки зрения их соответствия двум критериям — оригинальности и возможности реализации.

Каждая карточка с идеей должна быть помечена такими значками:

+ + — очень хорошая, оригинальная идея;

+ — неплохая идея;

0 — не удалось найти конструктива;

НР — невозможно реализовать;

ТР — трудно реализовать;

РР — реально реализовать.

Разумеется, возможны самые разные сочетания этих значков. Ведь идея может быть блестящей, яркой, необычной, но возможностей для ее реализации в данный момент просто нет.

Время этого этапа — 20 минут.

### **Завершение**

Представители групп делают сообщения об итогах своей работы. Они рассказывают о тех идеях, которые получили либо два «плюса», либо значок «РР», либо оба эти значка. Вот тут-то и выясняется, насколько продуктивным оказался «мозговой шторм». Опыт показывает, что практически всегда находятся такие идеи, которые раньше никому из участников в голову не приходили.

Результаты, полученные в процессе работы, «выстраданные» участниками, имеют для них большое значение. Поэтому представляется целесообразным после завершения «мозгового шторма» поручить кому-либо из педагогов (может быть, своеобразной комиссии, составленной из представителей всех групп) оформить самые лучшие идеи на специальном стенде или представить их в виде рекомендаций, которые можно было бы раздать каждому студенту. Возможен вариант, при котором психолог берет эту обязанность на себя. Плоды «мозгового шторма» важно «материализовать» в самое короткое время.

#### **Критерии оценки (в баллах):**

**«Отлично»** ставится если ситуационная задача решена полностью, студент приводит полную четкую аргументацию выбранного решения на основе качественно сделанного анализа. Демонстрируются хорошие теоретические знания, имеется собственная обоснованная точка зрения на проблему(ы) и причины ее (их) возникновения. В случае ряда выявленных проблем четко определяет их иерархию. Уверенно и быстро отвечает на заданные вопросы, выступление сопровождается приемами визуализации, четко и аргументировано обоснован окончательный выбор одного из альтернативных решений.

**«Хорошо»** ставится если ситуационная задача решена полностью, но студент не приводит полную четкую аргументацию выбранного решения. Имеет место излишнее теоретизирование, или наоборот, теоретическое обоснование ограничено, имеется собственная точка зрения на проблемы, но не все причины ее возникновения установлены. На дополнительные вопросы выступающий отвечает с некоторым затруднением, выявлены не все возможные проблемы, для

решения могла быть выбрана второстепенная, а не главная проблема, количество представленных возможных вариантов решения – 2-3, затруднена четкая аргументация окончательного выбора одного из альтернативных решений.

«Удовлетворительно» ставится если ситуационная задача решена более чем на 2/3, студент расплывчато раскрывает решение, не может четко аргументировать сделанный выбор, показывает явный недостаток теоретических знаний. Выводы слабые, свидетельствуют о недостаточном анализе фактов, в основе решения может иметь место интерпретация фактов или предположения, Собственная точка зрения на причины возникновения проблемы не обоснована или отсутствует. На вопросы отвечает с трудом или не отвечает совсем, далеко не все факты учтены, для решения выбрана второстепенная, а не главная проблема, количество представленных возможных вариантов решения – 1-2, отсутствует четкая аргументация окончательного выбора решения.

«Неудовлетворительно» ставится если кейс-задание не ситуационная задача не решена, или решена менее чем на треть. Отсутствует детализация, изложение не структурировано. Если решение и обозначено, то оно не является решением проблемы, которая заложена в ситуации.

### **Методические указания для подготовки к практическим (семинарским) занятиям по решению ситуационных задач.**

Ситуационные задачи близки к проблемным и направлены на выявление и осознание способа деятельности. При решении ситуационной задачи преподаватель и студенты преследуют разные цели: для студентов — найти решение, соответствующее данной ситуации; для преподавателя - оценка освоения студентами способа деятельности и осознания его сущности. При всём многообразии видов ситуационных задач, все они имеют типовую структуру. Как правило, задача включает в себя:

- название (желательно яркое, привлекающее внимание);
- ситуацию — случай, проблема, история из реальной жизни;
- личностно-значимый познавательный вопрос;
- информация по данному вопросу, представленная в разнообразном виде (текст, таблица, график, статистические данные);
- вопросы или задания для работы с задачей.

Задания для студентов в этих задачах составляются разного уровня сложности (от ознакомления до оценки), что позволяет учитывать индивидуальные особенности студентов, а также особенности учебной группы. Ситуационные задачи ориентированы на формирование наиболее универсальных способов работы с информацией. Решение ситуационных задач включает несколько последовательных этапов: целевой, актуализации, проблемный, выбора средств, теоретический, результативный, генерализации.

Структура ситуационных задач внешне проста. В нее входит педагог, обучающийся, их эмоционально-интеллектуальное взаимодействие. Ситуативные задачи могут создаваться целенаправленно или возникать стихийно. Существуют разнообразные подходы к разработке ситуационных задач:

- первый подход — построение задачи на основе соответствующих вопросов учебника;
- второй подход основан на выделенных типах практико-ориентированных задач, которые необходимо научиться решать каждому обучающемуся;
- третий подход основан на проблемах реальной жизни, познавательная база решения которых закладывается в соответствующих учебных дисциплинах;

– четвертый подход обусловлен необходимостью отработки предметных знаний и умений, но не на абстрактном учебном материале, а на материале, значимом для обучающихся.

Ситуационные задачи ориентированы на формирование наиболее универсальных способов работы с информацией. Процесс решения ситуационной задачи всегда предполагает «выход» студента за рамки учебного процесса, в пространство практики, что позволяет ситуационной задаче стать инструментом подготовки будущих специалистов к реальной практической деятельности. При выставлении оценки преподаватель учитывает:

- полноту знания учебного материала по теме занятия (модуля);
- логичность изложения материала;
- аргументированность ответа, уровень самостоятельного мышления;
- умение увязывать теоретические положения с практикой, в том числе и с будущей профессиональной деятельностью.

Таким образом, использование ситуационных задач в образовательном процессе позволяет развивать мотивацию студентов к профессиональной деятельности, актуализировать предметные знания с целью решения лично–значимых проблем на деятельностной основе, создавать атмосферу сотрудничества между преподавателем и студентами.

#### **Дополнительные источники и литература для подготовки:**

1. Левитес, Д. Г. Педагогические технологии : учебник / Д.Г. Левитес. — Москва : ИНФРА-М, 2022. — 403 с. — (Высшее образование: Бакалавриат). — DOI 10.12737/19993. - ISBN 978-5-16-011928-1. - Текст : электронный. - URL: <https://znanium.com/catalog/product/1837929>
2. Шарипов, Ф. В. Педагогические технологии дистанционного обучения : учебное пособие / Ф. В. Шарипов, В. Д. Ушаков. - Москва : Университетская книга, 2020. - 304 с. - ISBN 978-5-98699-183-2. - Текст : электронный. - URL: <https://znanium.com/catalog/product/1213108>
3. Педагогика : учебник / В.Г. Рындак, А.М. Аллагулов, Т.В. Челпаченко [и др.] ; под общ. ред. В.Г. Рындак. — Москва : ИНФРА-М, 2020. — 427 с. — (Высшее образование: Бакалавриат). — DOI 10.12737/25026. - ISBN 978-5-16-012624-1. - Текст : электронный. - URL: <https://znanium.com/catalog/product/1086772>
4. Шарипов, Ф. В. Педагогика и психология высшей школы : учебное пособие / Ф. В. Шарипов. - Москва : Логос, 2020. - 448 с. - (Новая университетская библиотека). - ISBN 978-5-98704-587-9. - Текст : электронный. - URL: <https://znanium.com/catalog/product/1213106>



