

Документ подписан простой электронной подписью

Информация о владельце:

ФИО: Богдалова Елена Вячеславовна

Должность: Исполняющий обязанности проректора по образовательной деятельности

Дата подписания: 16.10.2024 11:49:57

Уникальный программный ключ:

d8c9010a2424298dd45a7673211823493a115d52

МИНИСТЕРСТВО НАУКИ И ВЫСШЕГО ОБРАЗОВАНИЯ РОССИЙСКОЙ ФЕДЕРАЦИИ
Федеральное государственное бюджетное образовательное
учреждение инклюзивного высшего образования
**«Московский государственный
гуманитарно-экономический университет»
(ФГБОУ ИВО «МГГЭУ»)**

УТВЕРЖДАЮ

Проректор по учебно-методической работе

РАБОЧАЯ ПРОГРАММА ДИСЦИПЛИНЫ (МОДУЛЯ)

Б1.0.29 КРИМИНОЛОГИЯ

образовательная программа направления подготовки 40.03.01 Юриспруденция
шифр, наименование

Направленность (профиль)

Гражданско-правовой

Квалификация (степень) выпускника: Бакалавр

Формы обучения: очная, заочная


Курс 3 семестр 6 (очная форма обучения)

Курс 4 семестр 8 (заочная форма обучения)

Москва 2023

Рабочая программа составлена на основании федерального государственного образовательного стандарта высшего образования по направлению подготовки 40.03.01 Юриспруденция, утвержденного Приказом Минобрнауки России от 13.08.2020 г. № 1011 «Об утверждении федерального государственного образовательного стандарта высшего образования – бакалавриат по направлению подготовки 40.03.01 Юриспруденция». (Зарегистрировано Минюсте России 07.09.2020 №59673)


Разработчики рабочей программы: старший преподаватель кафедры гражданского права и процесса МГГЭУ



_____ Смыслова В.Н. 29 февраля 2023 г.
подпись Ф.И.О. Дата


Рабочая программа утверждена: на заседании кафедры гражданского права и процесса (протокол № 10 от «28» февраля 2023 г.).

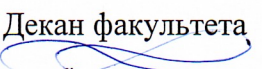
на заседании Учебно-методического совета МГГЭУ (протокол № 3 от «26» апреля 2023г.).

СОГЛАСОВАНО:


Начальник учебно-методического управления
_____ И.Г. Дмитриева
«26» апреля 2023г.


Начальник методического отдела
_____ Д.Е. Гапеенок
«26» апреля 2023г.


Заведующий библиотекой
_____ В.А. Ахтырская
«26» апреля 2023г.


Декан факультета
_____ Р.М. Хакимов
«26» апреля 2023г.

СОДЕРЖАНИЕ

1. ОРГАНИЗАЦИОННО-МЕТОДИЧЕСКИЙ РАЗДЕЛ
2. СТРУКТУРА И СОДЕРЖАНИЕ ДИСЦИПЛИНЫ (МОДУЛЯ)
3. ОСОБЕННОСТИ ОБУЧЕНИЯ ИНВАЛИДОВ И ЛИЦ С ОВЗ
4. УЧЕБНО-МЕТОДИЧЕСКОЕ ОБЕСПЕЧЕНИЕ САМОСТОЯТЕЛЬНОЙ РАБОТЫ ОБУЧАЮЩИХСЯ
5. ОБРАЗОВАТЕЛЬНЫЕ ТЕХНОЛОГИИ
6. ОЦЕНОЧНЫЕ СРЕДСТВА ДЛЯ ТЕКУЩЕГО КОНТРОЛЯ УСПЕВАЕМОСТИ И ПРОМЕЖУТОЧНОЙ АТТЕСТАЦИИ
7. УЧЕБНО-МЕТОДИЧЕСКОЕ И ИНФОРМАЦИОННОЕ ОБЕСПЕЧЕНИЯ УЧЕБНОЙ ДИСЦИПЛИНЫ (МОДУЛЯ)
8. МАТЕРИАЛЬНО-ТЕХНИЧЕСКОЕ ОБЕСПЕЧЕНИЕ УЧЕБНОЙ ДИСЦИПЛИНЫ (МОДУЛЯ)

1. ОРГАНИЗАЦИОННО-МЕТОДИЧЕСКИЙ РАЗДЕЛ

1. Цели и задачи дисциплины (модуля), ее место в учебном процессе, требования к уровню освоения содержания дисциплины (модуля) «Криминология»

1.1. Цели и задачи изучения дисциплины (модуля)

Цель: формирование у обучающихся:

- знаний о преступности как социально-правовом явлении, причинах преступности в целом и конкретных преступлений, личности преступника, планировании и программировании борьбы с преступностью, методике и процедуре криминологического исследования, прогнозировании преступности, частных криминологических теорий, описывающих и объясняющих закономерности отдельных видов преступности и противодействия им.

Задачи:

- теоретическое осмысление вопросов преступности и связанных с ней проблем;
- овладение методиками анализа преступности, детерминантов преступности и личности преступника;
- развитие навыков проведения самостоятельных криминологических исследований;
- умение анализировать уголовно-статистический материал;
- осуществление оценки эффективности предупреждения преступности, осуществляемой субъектами профилактики.

1.2. Компетенции обучающегося, формируемые в результате освоения дисциплины «Криминология»

Изучение данной дисциплины направлено на формирование следующих компетенций:

Наименование категории (группы) универсальных компетенций	Код и наименование универсальных компетенций выпускника	Код и наименование индикатора достижения универсальных компетенции
Системное и критическое мышление	УК-1. Способен осуществлять поиск, критический анализ и синтез информации, применять системный подход для решения поставленных задач	УК-1.1. Знает принципы сбора, отбора и обобщения информации, методики системного подхода для решения профессиональных задач. УК-1.2. Умеет анализировать и систематизировать разнородные данные, оценивать эффективность процедур анализа проблем и принятия решений в профессиональной деятельности. УК-1.3. Владеет навыками научного поиска и практической работы с информационными источниками; методами принятия решений.

Гражданская позиция	УК-11. Способен формировать нетерпимое отношение к коррупционному поведению	УК-11.1. Знает содержание, виды и причины коррупционного поведения; нормативно-правовые акты по противодействию коррупции. УК-11.2. Умеет обосновывать опасность и последствия коррупционного поведения. УК-11.3. Владеет методами профилактики и предупреждения коррупции и формирования в обществе нетерпимого отношения к коррупционному поведению.
---------------------	---	--

1.3. Место дисциплины (модуля) в структуре образовательной программы направления подготовки

Учебная дисциплина «Криминология» относится к обязательной части, дисциплины (модули), блок 1. Б.1О. 29.

Изучение учебной дисциплины «Криминология» базируется на знаниях, умениях и навыках, полученных обучающимися при изучении предшествующих курсов: «Уголовный процесс», «Уголовное право».

Изучение учебной дисциплины «Криминология» необходимы для освоения таких дисциплин как: «Криминалистика», «Налоговое право».

Дисциплина изучается на:

- 3-м курсе в 6-м семестре (очная форма обучения);
- 4-м курсе в 8-м семестре (заочная форма обучения).

2. СТРУКТУРА И СОДЕРЖАНИЕ УЧЕБНОЙ ДИСЦИПЛИНЫ (МОДУЛЯ)

2.1. Объем учебной дисциплины (модуля)

Вид учебной работы	Всего, часов		Очная форма	Заочная форма
			Курс, часов	Курс, часов
	Очная форма	Заочная форма	3 курс 108 часов	4 курс 108 часов
Аудиторная работа обучающихся с преподавателем (по видам учебных занятий), всего в том числе:	56	10	56	10
Лекции (Л)	20	4	20	4
В том числе, практическая подготовка (ЛПП)	0	0	0	0
Практические занятия (ПЗ) (в том числе зачет)	36	6	36	6
В том числе, практическая подготовка (ПЗПП)	0	1	0	1

Лабораторные работы (ЛР)	0	0	0	0
В том числе, практическая подготовка (ЛРПП)	0	0	0	0
Самостоятельная работа обучающихся (СР)	52	94	54	94
В том числе, практическая подготовка (СРПП)	28	18	10	18
Промежуточная аттестация (подготовка и сдача), всего:	0	4	0	4
Контрольная работа	-	-	-	-
Курсовая работа	-	-	-	-
Зачет	+	4	+	4
Итого: Общая трудоемкость учебной дисциплины (в часах, зачетных единицах)	108 часов, 3 зачетные единицы	108 часов, 3 зачетные единицы	108 часов, 3 зачетные единицы	108 часов, 3 зачетные единицы

2.2. Содержание разделов учебной дисциплины (модуля)

№	Наименование раздела (темы)	Содержание раздела (тематика занятий)	Формируемые компетенции (индекс)
1	2	3	4
1.	Тема 1. Понятие криминологии как науки, ее история, предмет, задачи, функции.	<p>1.1.История возникновения криминологии.</p> <p>Ранние философские идеи о несовершенстве общества, его пороках, причинах человеческих злодеяний и преступлений, возможностях и способностях государства и общества воздействовать на преступность и преступников (Аристотель, Платон, Цицерон, Сенека).</p> <p>Теологические теории причин преступности раннего феодализма.</p> <p>Примитивно-рационалистическая концепция причин преступности. Криминологические взгляды философов-просветителей XVIII века (Ч. Беккария, Вольтер, П. Гольбах, А. Коллинз, Дж. Локк, Ш. Монтескье, Ж.-Ж. Руссо и др.) и социалистов-утопистов (Ж. Мелье, А. Сен-Симон, Ш. Фурье, Р. Оуэн и др.).</p> <p>Возникновение криминологии как науки. Биологическое и социологическое направления в познании природы преступности. Антропологическая школа в криминологии (Ч. Ломброзо, Р. Гарофало, Э. Ферри). Ч. Ломброзо и его труд «Преступный человек, изученный на основе антропологии, судебной медицины и тюрьмоведения» (1877 г.). Р. Гарофало и его труд «Криминология» (1885 г.). Социологическая школа в криминологии (Э. Дюркгейм, А. Кетле, Ш. Лакассань, Г. Тард). Г. Тард и его труд «Философия криминологии».</p> <p>Прогрессивные идеи о моральном состоянии общества русских мыслителей (А.Н. Радищев, А.И.</p>	УК-1.1 УК-1.2 УК-1.3 УК-11.1 УК-11.2 УК-11.3

Герцен, В.Г. Белинский, Н.Г. Чернышевский). Книга А.Н. Радищева «О законоположении» (1801 г.). Влияние на развитие криминологических идей взглядов русских философов (Н.А. Бердяев, И.А. Ильин, П.А. Флоренский). Криминологические исследования проблем преступности в царской России (М.Н. Гернет, М.В. Духовской, С.Е. Десницкий, Д.А. Дриль, М.М. Исаев, П.И. Люблинский, Н.А. Неклюдов, Н.С. Таганцев, Е.Н. Тарновский, И.Я. Фойницкий и др.).

Первые криминологические учреждения и исследования преступности в советской России (1922-1931 гг.). Деятельность Государственного института по изучению преступности и преступника (1925-1931 гг.). Исследования и научные труды представителей начального этапа развития советской криминологии (М.Н. Гернет, А.А. Герцензон, Д.П. Годин, А.А. Жижиленко, В.И. Куфаев, Н.Н. Полянский, С.В. Познышев, А.Н. Трайнин, В.И. Халфин, А.С. Шляпочников и др.). Причины сокращения исследований проблем преступности и ликвидации криминологических учреждений в 30-х годах XX в.

Возрождение отечественной криминологической науки в 60-х годах XX века. Научная деятельность Всесоюзного института по изучению причин и разработке мер предупреждения преступности (образован в 1963 г.). Криминологические труды ученых, возродивших исследования проблем преступности в стране (А.А. Герцензон, И.И. Карпец, В.Н. Кудрявцев, Н.Ф. Кузнецова, Г.М. Миньковский, С.С. Остроумов, А.Б. Сахаров, Н.А. Стручков, А.М. Яковлев и др.)

1.2. Понятие криминологии, ее предмет, функции, задачи. Социальная и правовая характеристики криминологической науки. Криминология как общетеоретическая и прикладная наука. Место криминологии в системе гуманитарного знания и социальной практики.

Предмет криминологии. Общая характеристика элементов предмета криминологии: преступности, причин и условий преступности, личности преступника, предупреждения преступности. Развитие и дополнение предмета криминологии.

Система криминологии как науки и учебной дисциплины. Криминологические учения и частные теории, их место в системе криминологического знания. Место криминологии в системе наук. Связь криминологии с другими гуманитарными науками: философией, социологией, психологией, педагогикой. Криминология и науки криминального цикла: уголовное право, уголовный процесс, уголовно-исполнительное право, криминалистика, оперативно-розыскная деятельность.

1.3. Методология и методика криминологических исследований.

Методология криминологической науки. Всеобщий метод познания в криминологии. Использование общенаучных и частнонаучных методов в криминологических исследованиях. Единство

		<p>юридического и социологического подходов в исследовании криминологических проблем.</p> <p>Криминология и развитие системы социально-правового контроля над преступностью.</p>	
2.	<p>Тема 2.</p> <p>Преступность и ее основные характеристики.</p>	<p>2.1.Исходные понятия преступления и преступности.</p> <p>Взаимосвязь преступления и преступности. Основные признаки преступности: историческая изменчивость, относительная массовость, общественная опасность, социальная и правовая сущность.</p> <p>Количественные и качественные показатели преступности: состояние, уровень (коэффициент); динамика, структура, характер. Состояние преступности в узком и широком смыслах. Выявление с помощью показателя уровня преступности географической распространенности преступности и криминальной активности различных социально-демографических групп населения. Динамические ряды преступности: составление и анализ.</p> <p>Показатели структуры преступности в зависимости от уголовно-правовой и криминологической характеристик преступлений. Соотношение преступлений: по их тяжести; умышленных и неосторожных преступлений; по разделам и статьям Особенной части Уголовного кодекса Российской Федерации.</p> <p>Групповая, организованная, рецидивная, профессиональная, молодежная, экономическая, корыстная, насильственная, женская и мужская, городская и сельская, другие виды преступности в общей ее структуре. Региональные различия преступности. Социальные и правовые факторы, влияющие на количественные и качественные показатели преступности. Использование количественных и качественных показателей преступности в информационно-аналитической деятельности органов внутренних дел.</p> <p>2.2.Латентная преступность.</p> <p>Виды криминологической латентности и ее причины. Взаимосвязь латентной и зарегистрированной преступности. Латентная преступность и раскрываемость преступлений органами внутренних дел. Показатели латентности различных видов преступлений. Методы выявления и анализ латентной преступности.</p> <p>Социальные последствия преступности. Структура социальных последствий преступности. Понятие «цены» преступности. Ущерб от преступлений и затраты на систему контроля за преступностью.</p> <p>Определение характеристик современной преступности. Исторические и современные особенности и тенденции преступности в России. Сопоставление преступности в России и преступности иных стран.</p> <p>2.3.Понятие причин и условий преступности в криминологии. Учение о детерминизме и взаимосвязи явлений.</p> <p>Понятие детерминации. Современные представления о детерминации и формах ее проявления. Детерминация в социальных процессах.</p>	<p>УК-1.1</p> <p>УК-1.2</p> <p>УК-1.3</p> <p>УК-11.1</p> <p>УК-11.2</p> <p>УК-11.3</p>

		<p>Виды криминологической детерминации: временная связь, связь в пространстве, связь состояний, функциональная связь, корреляция. Причины и условия преступности в системе криминологической детерминации. Причинный комплекс преступности.</p> <p>Социальные противоречия и преступность. Общее, особенное и единичное в причинном комплексе преступности. Причины и условия преступности как социально – правового явления. Причины и условия отдельных видов преступности и преступлений. Причины и условия конкретных уголовно наказуемых деяний. Социальное и биологическое в криминологической детерминации.</p> <p>Основные методологические подходы к анализу причин и условий преступности в различные периоды развития отечественной криминологии. Объяснение причин преступности пережитками прошлого в сознании людей, отдельными трудностями в строительстве коммунистического общества, влиянием буржуазной идеологии (50 - 60 -е годы XX столетия). Углубление идеологизированного подхода к оценке причин преступности в обществе, абсолютизация классового начала в характеристике причин отечественной и зарубежной (капиталистической) преступности (70 - 80 -е годы XX в.). Попытки объяснения причин и условий преступности противоречиями в социально – экономических и нравственных отношениях общества. Период перестройки и посткоммунистическое время – ревизия криминологической теории причинности. Связь преступности с социальной, экономической, интеллектуальной и моральной неоднородностью общества.</p> <p>2.4. Причинный комплекс преступности на современном этапе развития российского государства и общества.</p> <p>Социальное неравенство, социальная несправедливость и социальное отчуждение как первопричины преступности. Проявление неравенства, несправедливости и отчуждения в различных сферах общественной жизни (политической, экономической, духовной, правовой и др.), их влияние на преступность, ее отдельные виды, развитие конкретных форм преступного поведения. Недостатки в деятельности правоохранительных органов, в том числе органов внутренних дел, как причины и условия преступности и преступлений.</p> <p>Изучение причин и условий преступности органами внутренних дел. Основные источники информации о причинах и условиях преступности (уголовно-статистические, социально-демографические, экономические, социально-культурные, правоохранительные и др.). Способы изучения органами внутренних дел причин и условий преступности (научные, практические).</p>	
3.	Тема 3. Личность преступника.	<p>3.1. Понятие личности преступника.</p> <p>Соотношение криминологического понятия личности преступника и смежных юридических понятий (субъекта преступления, подозреваемого, обвиняемого,</p>	УК-1.1 УК-1.2 УК-1.3

		<p>подсудимого, осужденного). Комплексный междисциплинарный подход к оценке личности преступника в криминологии. Криминологические границы познания личности преступника.</p> <p>Социально-философская сущность личности и ее взаимосвязь с сущностью личности преступника. Дискуссия о социальном и биологическом в личности преступника. Взаимодействие внешних причин и условий преступности с внутренними психофизиологическими, генетическими свойствами человека как основа формирования личности преступника. Личность преступника и социальная среда.</p> <p>3.2. Структура личности преступника.</p> <p>Социально-демографические признаки личности преступника (пол, возраст, семейное и социально-статусное положение, национальная и профессиональная принадлежность, материальная и жилищная обеспеченность). Интеллектуальные признаки личности преступника (образование, уровень знаний, умственное развитие).</p> <p>Нравственные признаки (ценностные ориентации и стремления, духовные потребности, социальные интересы, религиозная направленность, привычки). Психические процессы, свойства и состояния в личности преступника (эмоциональная устойчивость, степень конфликтности, адекватность реагирования на внешние обстоятельства, уровень самооценки, коммуникабельность, подверженность влиянию).</p> <p>Медико-биологические признаки личности преступника (состояние здоровья, особенности физической конституции). Уголовно-правовые признаки (форма вины, вид соучастия, категории преступлений, рецидив преступлений).</p> <p>Криминологическая взаимосвязь уголовно-правовых и иных признаков личности преступника.</p> <p>3.3. Типология личности преступника.</p> <p>Различные типобразующие признаки личности преступника. Типология личности преступника в зависимости от степени антиобщественной направленности личности (случайный, ситуативный, неустойчивый, злостный, особо опасный). Типология личности преступника по направленности преступного поведения (насильственный, корыстный, корыстно-насильственный). Типы личности преступника в зависимости от специфики преступного поведения (политические, корыстные, агрессивные, неосторожные). Личность преступника с устойчивой преступной деформацией поведения, с нравственно-правовой деформацией, с нравственной деформацией поведения. Последовательно-криминогенный, ситуативно-криминогенной и ситуативный типы личности преступника. Профессиональные типы личности преступника.</p>	<p>УК-11.1 УК-11.2 УК-11.3</p>
4.	<p>Тема 4. Предупреждение преступлений.</p>	<p>4.1. Понятие предупреждения преступлений.</p> <p>Понятие предупреждения преступлений как вида государственной и общественной деятельности.</p>	<p>УК-1.1 УК-1.2 УК-1.3</p>

	<p>Виктимология.</p> <p>Совершенствование предупредительной деятельности – как основное направление всех криминологических исследований. Основная цель предупреждения преступлений. Перечень основных задач, которые выполняют субъекты предупредительной деятельности. Принципы, на которых строится осуществление предупредительной деятельности (законность, демократизм, гуманизм, справедливость и научная обоснованность), и их содержание.</p> <p>пределение видов предупреждения по целям и уровню, по объему и направленности. Значение видов и их содержание. Состояние видов предупреждения преступлений в России. Профилактика, предотвращение и пресечение преступлений как основные составные части (этапы) предупреждения преступлений.</p> <p>Необходимость существования единой системы предупреждения преступлений. Основные ее элементы (субъекты, их взаимодействие, осуществляемые ими меры, внедрение программ, обеспечение предупредительной деятельности, обеспечение деятельности субъектов). Функции, которые выполняет система предупреждения преступлений (регулятивная, охранительная, воспитательная).</p> <p>Классификация мер предупреждения преступлений по их характеру (с рассмотрением разновидности правовых мер), по масштабу. Требования, предъявляемые к мерам предупреждения преступлений (законность, обоснованность, прогрессивность, реальность и экономическая целесообразность, комплексность, конкретность).</p> <p>Субъекты предупреждения преступности как основной элемент системы. Понятие субъекта предупредительной деятельности. Разновидности субъектов по месту в государственной и общественной системе, по задачам, компетенции и содержанию деятельности по предупреждению преступлений.</p> <p>Государственные и негосударственные органы и организации, выступающие субъектами предупреждения преступлений. Роль общественности и негосударственных структур в предупреждении преступлений. Организация взаимодействия субъектов предупреждения преступлений.</p> <p>Характеристика новых криминологий: военной, политической, экономической, семейной, этнической, пенитенциарной, информационной, оперативно-розыскной, микрокриминологии, их краткий анализ.</p> <p>Особенности профилактики преступлений в чрезвычайных условиях.</p> <p>4.2. Понятие виктимологии.</p> <p>Первые упоминания о проблеме жертвы в механизме совершения преступления (И. Бентам, А. Фаттах, А. Фейербах, Г. Клейнфеллер и т. д.). Возникновение виктимологии в середине XX века (выход в свет в 1948 году монографии Г. Гентинга «Преступник и его жертва»). Развитие виктимологии за рубежом и в России. Организация международного сотрудничества в области виктимологии.</p>	<p>УК-11.1 УК-11.2 УК-11.3</p>
--	--	--

		<p>Понятие виктимологии как отрасли криминологии. Основные направления изучения виктимологии на современном этапе в России. Значимость виктимологических исследований. Методы виктимологических исследований. Понятие жертвы как основа виктимологии и соотношение данного с понятием потерпевшего.</p> <p>4.3. Понятие личности потерпевшего. Основные элементы, определяющие поведение жертвы.</p> <p>Личность и поведение потерпевшего. Провокация как определяющий элемент. Классификация жертв по направленности поведения и по его содержанию.</p> <p>Роль жертвы в механизме преступного поведения. Страх перед преступностью как фактор виктимизации. Криминологическая безопасность и защита граждан от преступных посягательств.</p> <p>Виктимологическая профилактика преступлений в системе предупреждения преступности.</p>	
5.	Тема 5. Механизм индивидуального преступного поведения.	<p>5.1. Понятие механизма преступного поведения.</p> <p>Криминологическое значение и взаимосвязь до преступного формирования личности, индивидуального преступного акта и пост криминального поведения личности преступника. Основные элементы механизма индивидуального преступного поведения (криминальная мотивация, планирование преступных действий, исполнение замысла, оценка криминального результата).</p> <p>5.2. Криминальная мотивация как основной элемент механизма индивидуального преступного поведения.</p> <p>Функции и составляющие (ценностные ориентации, потребности, интересы, мотив и цель) криминальной мотивации. Взаимодействие личности и социальной среды в механизме индивидуального преступного поведения.</p> <p>5.3. Понятие конкретной жизненной ситуации.</p> <p>Особенности криминальной ситуации как разновидности жизненной ситуации. Роль криминальной ситуации в индивидуальном преступном поведении и его последствиях. Виды криминальной ситуации по содержанию, по характеру воздействия на преступника, по масштабам действия, по времени действия, по объему действия и по источнику возникновения.</p>	<p>УК-1.1 УК-1.2 УК-1.3 УК-11.1 УК-11.2 УК-11.3</p>
6.	Тема 6. Криминология насильственной преступности.	<p>6.1. Понятие, криминологическая и социально-правовая оценки насильственных преступлений.</p> <p>Основные количественные и качественные показатели насильственной преступности. Бытовые насильственные преступления. Насильственные преступления в сфере экономики и предпринимательства. Общие черты насильственного преступления. Внутренняя неоднородность хулиганства.</p> <p>6.2. Основные причины и условия насильственных преступлений.</p> <p>Влияние пьянства и наркотизма на насильственную преступность. Криминогенная роль негативных традиций в сфере быта как основа детерминации насильственной преступности.</p> <p>Отличительные черты личности насильственных</p>	<p>УК-1.1 УК-1.2 УК-1.3 УК-11.1 УК-11.2 УК-11.3</p>

		<p>преступников. Криминологическая характеристика личности насильственного преступника. Социально-демографические, нравственно-психологические и социально-ролевые особенности личности насильственных преступников. Типологические особенности преступников с насильственно-агрессивной направленностью в поведении. Классификация насильственных преступников.</p> <p>Специфика мотивации насильственной преступности. Осознанные и бессознательные мотивы совершения насильственных преступлений (убийств, нанесений телесных повреждений, изнасилований и др). Связь мотивов с процессом формирования личности преступника. Роль конкретной жизненной ситуации в совершении насильственного преступления. Влияние поведения жертвы в насильственном преступлении.</p> <p>6.3.Основные направления предупреждения насильственной преступности.</p> <p>Особенности ранней профилактики насильственной преступности. Объекты профилактического воздействия сфере предупреждения насильственной преступности. Виктимологическая профилактика насильственной преступности.</p>	
7.	<p>Тема 7. Криминология рецидивной, профессиональной и экономической преступности.</p>	<p>7.1.Понятие рецидива преступлений и рецидивной преступности.</p> <p>Виды рецидива преступлений в зависимости от их правового содержания (фактический, уголовно-правовой, пенитенциарный). Рецидивная преступность как составная часть общей преступности, ее особенности. Соотношение рецидивной и первичной преступности.</p> <p>Взаимосвязь рецидивной преступности с другими видами преступности (организованной, профессиональной, преступностью несовершеннолетних и др.). Рецидивная преступность как источник профессиональной преступности. Понятие профессиональной преступности. Социальная и криминологическая оценки рецидивной и профессиональной преступности.</p> <p>7.2.Криминологическая характеристика рецидивной преступности и ее основные показатели.</p> <p>Личность преступника–рецидивиста. Социально-демографическая, нравственно-психологическая и уголовно-правовая характеристики рецидивистов и их отличие от свойств и признаков первичных преступников. Основные типы рецидивистов (антисоциальный, асоциальный, ситуативный).</p> <p>7.3.Причины и условия рецидивной и профессиональной преступности.</p> <p>Причины и условия рецидивной и профессиональной преступности:</p> <p>субъективные (личностные) – особенности криминогенной мотивации рецидивистов; объективные (внеличностные) – недостатки правоохранительной деятельности (при раскрытии и расследовании преступлений, назначении и исполнении наказаний), трудности социальной адаптации лиц, освобожденных от наказания.</p>	<p>УК-1.1 УК-1.2 УК-1.3 УК-11.1 УК-11.2 УК-11.3</p>

		<p>Тип преступника–профессионала как специфического рецидивиста. Неформальная иерархия профессиональных преступников.</p> <p>7.4.Предупреждение рецидивной и профессиональной преступности.</p> <p>Предупреждение рецидивной и профессиональной преступности на общесоциальном и специально-криминологическом уровнях. Совершенствование законодательства в сфере контроля над криминальным рецидивом и профессиональной преступностью. Меры предупреждения рецидивной и профессиональной преступности на стадиях раскрытия и расследования преступлений, судебного разбирательства и назначения уголовного наказания.</p> <p>7.5.Понятие экономической преступности и экономических преступлений.</p> <p>Преступления против собственности. Преступления в сфере экономической деятельности. Преступления против интересов службы в коммерческих и иных организациях.</p> <p>Характерные черты данных преступлений на современном этапе: повышенный уровень преступного профессионализма, преобладание данных преступлений в общей структуре преступности, большой удельный вес несовершеннолетних и групповых преступлений.</p> <p>7.6.Особенности лиц, совершающих экономические преступления.</p> <p>Общая социально-демографическая характеристика данных лиц. Отличие их нравственно-психологических характеристик в зависимости от вида преступного поведения.</p> <p>Характеристика лиц, совершающих данные преступления. Особенности их антиобщественной направленности и общественной опасности.</p> <p>7.7.Причины и условия совершения данных преступлений.</p> <p>Влияние законодательного регулирования экономических отношений на динамику преступлений в данной сфере.</p> <p>Основные направления предупреждения преступлений в сфере экономики. Виктимологическая профилактика как основа предупреждения преступлений против собственности. Нормативное регулирование отношений в сфере экономики и организация контроля как основа предупреждения преступлений в сфере экономической деятельности.</p>	
8.	<p>Тема 8.</p> <p>Криминология организованной преступности, террористической и экстремистской деятельности.</p>	<p>8.1.Организованная преступность: понятие и сущность.</p> <p>Основные признаки организованной преступности. Уровни организации преступности: устойчивая преступная группа, многофункциональная преступная группировка, криминальная организация с разветвленной сетевой структурой.</p> <p>Материальная база организованной преступности. Распространенность организованной преступности. Транснациональный характер организованной преступности. Организованная преступность,</p>	<p>УК-1.1 УК-1.2 УК-1.3 УК-11.1 УК-11.2 УК-11.3</p>

		<p>террористическая и экстремистская деятельность. Особенности и различия организованной преступности России, развитых и развивающихся стран. Основные социально-политические и экономические сферы жизнедеятельности российского общества, подверженные активному криминальному воздействию организованной преступности.</p> <p>8.2. Состояние организованной преступности в России. Основные количественные и качественные показатели организованной преступности.</p> <p>8.3. Причины и условия организованной преступности, преступности террористической и экстремистской направленности. Причины, условия, объективные и субъективные факторы, детерминирующие современную организованную преступность в России (социально-политические, экономические, организационно-управленческие, традиции и обычаи преступной среды и др.). Интернациональные и национальные исторические корни организованной преступности. Основные исторические этапы формирования и детерминации отечественной организованной преступности.</p> <p>8.4. Личностная структура преступных сообществ различных уровней организованности. Иерархия российского преступного мира как особой коммуникативной системы преступности. Лидеры организованной преступности: типология и функциональные роли. Вор в законе – традиционный тип российского «мафиози», его социальный и криминальный статусы. Современные нетрадиционные «организованные» преступники России. Современное понимание и проблемы террористической и экстремистской деятельности. Их общественная опасность. Организованный характер террористической и экстремистской преступности.</p>	
--	--	--	--

2.3. Разделы дисциплин и виды занятий

Очная форма обучения

№ п/п	Наименование раздела/темы	Аудиторная работа		Внеауд. работа	Объем в часах
		Л	ПЗ/ЛР		
		в том числе, ЛПП	в том числе, ПЗПП/ЛРП П	в том числе, СРПП	в том числе, ПП
1	Тема 1. Понятие криминологии как науки, ее история, предмет, задачи, функции. Преступность и ее основные характеристики. 1.1. История	2	6	8	16
			0	2	2

	<p>возникновения криминологии.</p> <p>1.2. Понятие криминологии, ее предмет, функции, задачи. Социальная и</p> <p>1.3. Методология и методика криминологических исследований.</p> <p>Тема 2. Преступность и ее основные характеристики.</p>				
2	<p>Тема 3.</p> <p>Личность преступника.</p> <p>3.1. Понятие личности преступника.</p> <p>3.1. Структура личности преступника.</p> <p>3.1. Типология личности преступника.</p>	4	6	6	16
			0	2	2
3	<p>Тема 4.</p> <p>Предупреждение преступлений.</p> <p>Виктимология.</p> <p>4.1. Понятие предупреждения преступлений.</p> <p>4.2. Понятие виктимологии.</p> <p>4.3. Понятие личности потерпевшего.</p> <p>Основные элементы, определяющие поведение жертвы.</p>	2	6	8	16
			0	0	0
4	<p>Тема 5.</p> <p>Механизм индивидуального преступного поведения.</p> <p>5.1. Понятие механизма преступного поведения.</p> <p>5.2. Криминальная мотивация как основной элемент механизма индивидуального преступного поведения.</p> <p>5.3. Понятие конкретной жизненной ситуации.</p>	2	4	8	14
			1	2	3
5	<p>Тема 6.</p> <p>Криминология насильственной преступности.</p> <p>6.1. Понятие, криминологическая и социально-правовая оценки насильственных</p>	2	4	8	14
			2	2	4

	<p>преступлений.</p> <p>6.2.Основные причины и условия насильственных преступлений.</p> <p>6.3.Основные направления предупреждения насильственной преступности.</p>				
6	<p>Тема 7.</p> <p>Криминология рецидивной, профессиональной и экономической преступности.</p> <p>7.1.Понятие рецидива преступлений и рецидивной преступности.</p> <p>7.2.Криминологическая характеристика рецидивной преступности и ее основные показатели.</p> <p>7.3.Причины и условия рецидивной и профессиональной преступности.</p> <p>7.4.Предупреждение рецидивной и профессиональной преступности.</p> <p>7.5.Понятие экономической преступности и экономических преступлений.</p> <p>7.6.Особенности лиц, совершающих экономические преступления.</p> <p>7.7.Причины и условия совершения данных преступлений.</p>	4	4	8	16
			2	2	4
7	<p>Тема 8.</p> <p>Криминология организованной преступности, преступности террористической и экстремистской направленности.</p> <p>8.1.Организованная преступность: понятие и сущность.</p>	4	6	6	16
			2	0	2

	8.2.Состояние организованной преступности в России. 8.3. Причины и условия организованной преступности, преступности террористической и экстремистской направленности. 8.4. Личностная структура преступных сообществ различных уровней организованности.				
8	Зачет	-	+	-	+
9	Итого:	20	36	52	108

Заочная форма обучения

№ п/п	Наименование раздела/темы	Аудиторная работа		Внеауд. работа	Объем в часах
		Л	ПЗ/ЛР	СР	Всего
		в том числе, ЛПП	в том числе, ПЗПП/ЛРПП	в том числе, СРПП	в том числе, ПП
1	Тема 1. Понятие криминологии как науки, ее история, предмет, задачи, функции. Преступность и ее основные характеристики. 1.1.История возникновения криминологии. 1.2. Понятие криминологии, ее предмет, функции, задачи. Социальная и 1.3. Методология и методика криминологических исследований. Тема 2. Преступность и ее основные характеристики.	0	2	14	16
			0	2	2
2	Тема 3. Личность	2	0	12	14
			0	2	2

	<p>преступника. 3.1. Понятие личности преступника. 3.1. Структура личности преступника. 3.1. Типология личности преступника.</p>				
3	<p>Тема 4. Предупреждение преступлений. Виктимология. 4.1. Понятие предупреждения преступлений . 4.2.Понятие виктимологии. 4.3.Понятие личности потерпевшего. Основные элементы, определяющие поведение жертвы.</p>	2	0	12	14
			1	2	3
4	<p>Тема 5. Механизм индивидуального преступного поведения. 5.1.Понятие механизма преступного поведения. 5.2.Криминальная мотивация как основной элемент механизма индивидуального преступного поведения. 5.3.Понятие конкретной жизненной ситуации.</p>	0	2	14	16
			0	2	2
5	<p>Тема 6. Криминология насильственной преступности. 6.1.Понятие, криминологическая и социально-правовая оценки насильственных преступлений. 6.2.Основные причины и условия насильственных преступлений. 6.3.Основные направления</p>	0	2	14	16
			1	2	3

	предупреждения насильственной преступности.				
6	Тема 7. Криминология рецидивной, профессиональной и экономической преступности. 7.1.Понятие рецидива преступлений и рецидивной преступности. 7.2.Криминологическа я характеристика рецидивной преступности и ее основные показатели. 7.3.Причины и условия рецидивной и профессиональной преступности. 7.4.Предупреждение рецидивной и профессиональной преступности. 7.5.Понятие экономической преступности и экономических преступлений. 7.6.Особенности лиц, совершающих экономические преступления. 7.7.Причины и условия совершения данных преступлений.	0	0	14	14
			0	4	4
7	Тема 8. Криминология организованной преступности, преступности террористической и экстремистской направленности. 8.1.Организованная преступность: понятие и сущность. 8.2.Состояние организованной преступности в России. 8.3. Причины и условия	0	0	16	16
			0	4	4

	организованной преступности, преступности террористической и экстремистской направленности. 8.4. Личностная структура преступных сообществ различных уровней организованности.				
8	Зачет	-	-	-	4
	Итого:	4	6/1ПЗПП	94/18 СРПП	108

2.4. План самостоятельной работы обучающегося по дисциплине (модулю)

Очная форма обучения

№	Раздел/тема	Виды самостоятельной работы	Трудоемкость	Формируемые компетенции	Формы контроля
1.	Тема 1. Понятие криминологии как науки, ее история, предмет, задачи, функции. Тема 2. Преступность и ее основные характеристики.	Выполнить письменные практические задания.	4	УК-1.1 УК-1.2 УК-1.3 УК-11.1 УК-11.2 УК-11.3	Анализ письменных практических заданий
		Самостоятельный поиск и изучение научных материалов в рамках курса, в том числе при подготовке к практическим занятиям	4	УК-1.1 УК-1.2 УК-1.3 УК-11.1 УК-11.2 УК-11.3	Устный опрос
2.	Тема 3. Личность преступника.	Дискуссия	3	УК-1.1 УК-1.2 УК-1.3 УК-11.1 УК-11.2 УК-11.3	Проведение дискуссии
		Выполнить письменные практические задания.	3	УК-1.1 УК-1.2 УК-1.3 УК-11.1 УК-11.2 УК-11.3	Анализ письменных практических заданий
3	Тема 4. Предупреждение преступлений. Виктимология	Выполнить письменные практические задания.	2	УК-1.1 УК-1.2 УК-1.3 УК-11.1 УК-11.2	Анализ письменных практических заданий

				УК-11.3	
		Подготовка докладов - презентаций в соответствии с выбранной темой	2	УК-1.1 УК-1.2 УК-1.3 УК-11.1 УК-11.2 УК-11.3	Доклад - презентация и его обсуждение
		Эссе	2	УК-1.1 УК-1.2 УК-1.3 УК-11.1 УК-11.2 УК-11.3	Анализ и обсуждение письменных эссе
		Анализ составления документа	2	УК-1.1 УК-1.2 УК-1.3 УК-11.1 УК-11.2 УК-11.3	Анализ составления документа
4	<i>Тема 5. Механизм индивидуального преступного поведения.</i>	Самостоятельный поиск и изучение научных материалов в рамках курса, в том числе при подготовке к практическим занятиям	4	УК-1.1 УК-1.2 УК-1.3 УК-11.1 УК-11.2 УК-11.3	Устный опрос
		<i>Выполнить письменные практические задания.</i>	4	УК-1.1 УК-1.2 УК-1.3 УК-11.1 УК-11.2 УК-11.3	Анализ письменных практических заданий
5	<i>Тема 6. Криминология насильственной преступности.</i>	<i>Выполнить письменные практические задания.</i>	4	УК-1.1 УК-1.2 УК-1.3 УК-11.1 УК-11.2 УК-11.3	Анализ письменных практических заданий
		Подготовка докладов - презентаций в соответствии с выбранной темой	4	УК-1.1 УК-1.2 УК-1.3 УК-11.1 УК-11.2 УК-11.3	Доклад - презентация и его обсуждение
6	<i>Тема 6. Криминология рецидивной, профессиональной и экономической</i>	Самостоятельный поиск и изучение научных материалов в рамках курса, в том числе при подготовке к практическим занятиям	4	УК-1.1 УК-1.2 УК-1.3 УК-11.1 УК-11.2	Устный опрос

	<i>преступности.</i>			УК-11.3	
		<i>Выполнить письменные практические задания.</i>	4	УК-1.1 УК-1.2 УК-1.3 УК-11.1 УК-11.2 УК-11.3	Анализ письменных практических заданий
7	<i>Тема 7. Криминология организованной преступности, преступности террористической и экстремистской направленности.</i>	<i>Выполнить письменные практические задания.</i>	3	УК-1.1 УК-1.2 УК-1.3 УК-11.1 УК-11.2 УК-11.3	Анализ письменных практических заданий
		<i>Эссе</i>	3	УК-1.1 УК-1.2 УК-1.3 УК-11.1 УК-11.2 УК-11.3	Анализ и обсуждение письменных эссе

Заочная форма обучения

№	Раздел/тема	Виды самостоятельной работы	Трудоемкость	Формируемые компетенции	Формы контроля
1.	<i>Тема 1. Понятие криминологии как науки, ее история, предмет, задачи, функции. Тема 2. Преступность и ее основные характеристики.</i>				
		<i>Выполнить письменные практические задания.</i>	7	УК-1.1 УК-1.2 УК-1.3 УК-11.1 УК-11.2 УК-11.3	Анализ письменных практических заданий
		Самостоятельный поиск и изучение научных материалов в рамках курса, в том числе при подготовке к практическим занятиям	7	УК-1.1 УК-1.2 УК-1.3 УК-11.1 УК-11.2 УК-11.3	Устный опрос
2.	<i>Тема 3. Личность преступника.</i>	Дискуссия	6	УК-1.1 УК-1.2 УК-1.3 УК-11.1 УК-11.2 УК-11.3	Проведение дискуссии
		<i>Выполнить письменные практические задания.</i>	6	УК-1.1 УК-1.2 УК-1.3 УК-11.1 УК-11.2 УК-11.3	Анализ письменных практических заданий

3	<i>Тема 4. Предупреждение преступлений. Виктимология</i>	<i>Выполнить письменные практические задания.</i>	4	УК-1.1 УК-1.2 УК-1.3 УК-11.1 УК-11.2 УК-11.3	Анализ письменных практических заданий
		Подготовка докладов - презентаций в соответствии с выбранной темой	4	УК-1.1 УК-1.2 УК-1.3 УК-11.1 УК-11.2 УК-11.3	Доклад - презентация и его обсуждение
		Эссе	4	УК-1.1 УК-1.2 УК-1.3 УК-11.1 УК-11.2 УК-11.3	Анализ и обсуждение письменных эссе
4	<i>Тема 5. Механизм индивидуального преступного поведения.</i>	Самостоятельный поиск и изучение научных материалов в рамках курса, в том числе при подготовке к практическим занятиям	7	УК-1.1 УК-1.2 УК-1.3 УК-11.1 УК-11.2 УК-11.3	Устный опрос
		<i>Выполнить письменные практические задания.</i>	7	УК-1.1 УК-1.2 УК-1.3 УК-11.1 УК-11.2 УК-11.3	Анализ письменных практических заданий
5	<i>Тема 6. Криминология насильственной преступности.</i>	<i>Выполнить письменные практические задания.</i>	7	УК-1.1 УК-1.2 УК-1.3 УК-11.1 УК-11.2 УК-11.3	Анализ письменных практических заданий
		Подготовка докладов - презентаций в соответствии с выбранной темой	7	УК-1.1 УК-1.2 УК-1.3 УК-11.1 УК-11.2 УК-11.3	Доклад - презентация и его обсуждение
6	<i>Тема 6. Криминология рецидивной, профессиональной и экономической преступности.</i>	Самостоятельный поиск и изучение научных материалов в рамках курса, в том числе при подготовке к практическим занятиям	7	УК-1.1 УК-1.2 УК-1.3 УК-11.1 УК-11.2 УК-11.3	Устный опрос

		<i>Выполнить письменные практические задания.</i>	7	УК-1.1 УК-1.2 УК-1.3 УК-11.1 УК-11.2 УК-11.3	Анализ письменных практических заданий
7	<i>Тема 7. Криминология организованной преступности, преступности террористической и экстремистской направленности.</i>	<i>Выполнить письменные практические задания.</i>	8	УК-1.1 УК-1.2 УК-1.3 УК-11.1 УК-11.2 УК-11.3	Анализ письменных практических заданий
		Эссе	8	УК-1.1 УК-1.2 УК-1.3 УК-11.1 УК-11.2 УК-11.3	Анализ и обсуждение письменных эссе

3. ОСОБЕННОСТИ ОБУЧЕНИЯ ИНВАЛИДОВ И ЛИЦ С ОВЗ

Учебные занятия инвалидов и лиц с ограниченными возможностями здоровья организуются совместно с другими обучающимися в общих группах, а также индивидуально, в соответствии с графиком индивидуальных занятий.

При этом необходимо учитывать несколько аспектов:

- особенности нозологии студентов инвалидов и лиц с ограниченными возможностями здоровья;
- психоэмоциональное состояние студентов;
- психологический климат, который сложился в студенческой группе;
- настрой отдельных студентов и группы в целом на процесс обучения.

При организации учебных занятий в общих группах используются социально-активные и рефлексивные методы обучения, технологии социокультурной реабилитации с целью оказания помощи в установлении полноценных межличностных отношений, создания комфортного психологического климата в группе.

В образовательной деятельности применяются материально-техническое оснащение, специализированные технические средства приема-передачи учебной информации в доступных формах для студентов с различными особенностями здоровья, электронные образовательные ресурсы в адаптированных формах.

Специфика обучения юриспруденции инвалидов и студентов с ограниченными возможностями здоровья предполагает использование игрового, практико-ориентированного, занимательного материала, который необходим для получения знаний и формирования необходимых компетенций. Подготовка студентами заданий для семинарских занятий должна сочетать устные и письменные формы в соответствии с их особенностями здоровья.

Для того чтобы предотвращать наступление у студентов с инвалидностью и обучающихся имеющих ограниченные возможности здоровья быстрого утомления можно использовать следующие методы работы:

- чередование умственной и практической деятельности;
- преподнесение материала с использованием средств наглядности;
- использование технических средств обучения, чередование предъявляемой на слух информации с наглядно-демонстрационным материалом.

При освоении дисциплин инвалидами и лицами с ограниченными возможностями здоровья большое значение должно отводиться проведению с ними индивидуальной работы со стороны преподавателей. В индивидуальную работу включается:

- индивидуальная учебная работа (консультации), то есть дополнительное разъяснение учебного материала и углубленное изучение материала с теми обучающимися, которые в этом заинтересованы;
- индивидуальная воспитательная работа.

Особенности обучения студентов с нарушениями опорно-двигательного аппарата. Для студента имеющего нарушения опорно-двигательного аппарата, необходимо посоветовать использовать вспомогательные средства для усвоения программы, например, диктофон и другие электронные носители информации.

При проведении аудиторных занятий со студентами, имеющими осложнения с моторикой рук возможно использование следующих вариантов работы:

- обеспечение студентов электронными текстами лекций и заданий к семинарским занятиям;
- использование технических средств фиксации текста (диктофоны), с последующим составлением тезисов лекции в ходе самостоятельной работы студента, которые они впоследствии могут использовать при подготовке и ответах на семинарских занятиях.

Одним из видов работы для студентов, испытывающих трудности в письме может быть подготовка к семинарским занятиям таких заданий, которые не требуют от них написания длинных текстов ответов. Наиболее оптимальным вариантом такого задания, выполняемого в письменной форме, может служить тестовое задание. Использование тестирования студентов необходимо совмещать с обсуждением вариантов ответов.

Контроль знаний можно вести как в устном, так и в письменном виде.

Особенности обучения студентов с нарушением слуха.

При организации образовательного процесса со слабослышащей аудиторией рекомендуется использовать следующие педагогические принципы:

- наглядности преподаваемого материала;
- индивидуального подхода к каждому студенту;
- использования информационных технологий;
- использования учебных пособий, адаптированных для восприятия студентами с нарушением слуха.

Студенту с нарушением слуха следует предложить занять место на передних партах аудитории, а преподавателю рекомендуется больше времени во время занятий находиться рядом с рабочим местом этого студента. Учитывая, что такие студенты лучше понимают по губам, желательно располагаться к ним лицом, говорить громко и четко.

Для повышения уровня восприятия учебной информации студентами рассматриваемой группы, рекомендуется применение звукоусиливающей аппаратуры, мультимедийных и других средств. Сложные для понимания темы следует снабжать как можно большим количеством наглядного материала. Особую роль в обучении лиц с нарушенным слухом, играют видеоматериалы. По возможности, предъявляемая видеoinформация может сопровождаться текстовой бегущей строкой или сурдологическим переводом.

Контроль знаний студентов указанной нозологии может вестись преимущественно в письменном виде, но для развития устной речи, рекомендуется предложить студенту рассказать ответ на задание в тезисах.

Особенности обучения студентов с нарушением зрения. Специфика обучения слабовидящих студентов заключается в следующем:

- необходимо дозировать учебную нагрузку;
- применять специальные формы и методы обучения, технические средства позволяющие воспринимать информацию, а также оптических и тифлопедагогических устройств, расширяющих познавательные возможности студентов;
- увеличивать искусственную освещенность помещений, в которых занимаются студенты с пониженным зрением.

При зрительной работе у слабовидящих студентов быстро наступает утомление, что снижает их работоспособность. Поэтому необходимо проводить небольшие перерывы или переключение рабочей активности.

При чтении лекций, слабовидящим студентам следует разрешить использовать звукозаписывающие устройства и компьютеры, как способ конспектирования, во время занятий. Необходимо комментировать свои жесты и надписи на доске и передавать словами то, что часто выражается мимикой и жестами.

При работе на компьютере следует использовать принцип максимального снижения зрительных нагрузок, дозирование и чередование зрительных нагрузок с другими видами деятельности. Кроме того необходимо использовать специальные программные средства для увеличения изображения на экране или для озвучивания информации.

При проведении процедуры оценивания результатов обучения инвалидов и лиц с ограниченными возможностями здоровья обеспечивается выполнение следующих дополнительных требований в зависимости от индивидуальных особенностей обучающихся:

1. информация по порядку проведения процедуры оценивания предоставляется в доступной форме (устно, в письменной форме, на электронном носителе, в печатной форме увеличенным шрифтом и т.п.);
2. доступная форма предоставления заданий оценочных средств (в печатной форме, в печатной форме увеличенным шрифтом, в форме электронного документа);
3. доступная форма предоставления ответов на задания (письменно на бумаге, набор ответов на компьютере, устно, др.).

При необходимости для студентов с инвалидностью и обучающихся с ограниченными возможностями здоровья процедура оценивания результатов обучения по дисциплине может проводиться в несколько этапов, а также может быть предоставлено дополнительное время для подготовки ответа на зачете или экзамене.

4. УЧЕБНО-МЕТОДИЧЕСКОЕ ОБЕСПЕЧЕНИЕ САМОСТОЯТЕЛЬНОЙ РАБОТЫ ОБУЧАЮЩИХСЯ

Самостоятельная работа, наряду с аудиторными занятиями, является неотъемлемой частью изучения дисциплины. Приступая к изучению дисциплины, студенты должны ознакомиться с учебной программой, учебной, научной и методической литературой, имеющейся в библиотеке, получить в библиотеке рекомендованные учебники и учебно-методические пособия, завести тетради для конспектирования лекций и практических занятий.

К видам самостоятельной работы в рамках обучения относятся:

- самостоятельный поиск и изучение научных материалов в рамках курса, в том числе при подготовке к практическим занятиям;
- анализ изученных материалов и подготовка устных докладов и контрольной работы в соответствии с выбранной для этого вида работы темой;

- самостоятельное изучение определенных разделов и тем дисциплины;
- подготовка к аудиторным занятиям;
- подготовка к промежуточному, текущему контролю знаний и навыков (в т.ч. к контрольным работам, тестированию и т.п.);
- подготовка к зачету или экзамену.

При этом учесть рекомендации преподавателя и требования учебной программы. При подготовке к зачету повторять пройденный материал в соответствии с учебной программой, примерным перечнем учебных вопросов, выносящихся на зачет и содержащихся в данной программе. Использовать конспект лекций и литературу, рекомендованную преподавателем.

Обратить особое внимание на темы учебных занятий, пропущенных студентом по разным причинам. При необходимости обратиться за консультацией и методической помощью к преподавателю. Самостоятельная работа может осуществляться индивидуально или группами студентов в зависимости от цели, объема, конкретной тематики самостоятельной работы, уровня сложности, уровня умений студентов.

Контроль результатов внеаудиторной самостоятельной работы студентов может осуществляться в пределах времени, отведенного на обязательные учебные занятия по дисциплине и внеаудиторную самостоятельную работу студентов по дисциплине, может проходить в письменной, устной или смешанной форме.

Для оптимизации организации и повышения качества обучения студентам рекомендуется руководствоваться следующими методическими рекомендациями по организации самостоятельной работы, размещёнными на официальном сайте университета: Черкашина Н.В. Методические рекомендации по организации самостоятельной работы обучающихся (направления подготовки: 40.03.01 Юриспруденция, 40.04.01 Юриспруденция).

5. ОБРАЗОВАТЕЛЬНЫЕ ТЕХНОЛОГИИ

Интерактивные образовательные технологии, используемые в аудиторных занятиях и самостоятельной работе обучающихся

Очная форма обучения

Семестр	Вид занятия	Используемые интерактивные образовательные технологии	Количество часов
6	Л	Лекция-беседа, лекция-дискуссия	4
	ПР	Семинар-дискуссия	8
Итого:			12

Заочная форма обучения

Семестр	Вид занятия	Используемые интерактивные образовательные технологии	Количество часов
8	Л	Лекция-беседа, лекция-дискуссия	4
	ПР	Семинар-дискуссия	6
Итого:			10

Лекция-беседа, или «диалог с аудиторией», является наиболее распространенной и сравнительно простой формой активного вовлечения студентов в учебный процесс. Эта лекция предполагает непосредственный контакт преподавателя с аудиторией. Преимущество лекции-беседы состоит в том, что она позволяет привлекать внимание слушателей к наиболее важным вопросам темы, определять содержание и темп изложения учебного материала с учетом особенностей обучаемых.

К участию в лекции-беседе можно привлечь различными приемами, так, например, озадачивание слушателей вопросами в начале лекции и по ее ходу, как уже описывалось в проблемной лекции, вопросы могут, быть информационного и проблемного характера, для выяснения мнений и уровня осведомленности по рассматриваемой теме, степени их готовности к восприятию последующего материала. Вопросы адресуются всей аудитории. Слушатели отвечают с мест. Если преподаватель замечает, что кто-то из обучаемых не участвует в ходе беседы, то вопрос можно адресовать лично тому слушателю, или спросить его мнение по обсуждаемой проблеме. Для экономии времени вопросы рекомендуется формулировать так, чтобы на них можно было давать однозначные ответы. С учетом разногласий или единодушия в ответах преподаватель строит свои дальнейшие рассуждения, имея при этом возможность, наиболее доказательно изложить очередное понятие лекционного материала.

Вопросы могут быть как простыми для того, чтобы сосредоточить внимание слушателей на отдельных аспектах темы, так и проблемные. Обучаемый, продумывая ответ на заданный вопрос, получает возможность самостоятельно прийти к тем выводам и обобщения, которые преподаватель должен был сообщить им в качестве новых знаний, либо понять важность обсуждаемой темы, что повышает интерес, и степень восприятия материала слушателями.

Во время проведения лекции-беседы преподаватель должен следить, чтобы задаваемые вопросы не оставались без ответов, т.к. они тогда будут носить риторический характер, не обеспечивая достаточной активизации мышления обучаемых.

Лекция-дискуссия. В отличие от лекции-беседы здесь преподаватель при изложении лекционного материала не только использует ответы слушателей на свои вопросы, но и организует свободный обмен мнениями в интервалах между логическими разделами.

Дискуссия – это взаимодействие преподавателя и учащегося, свободный обмен мнениями, идеями и взглядами по исследуемому вопросу. Это оживляет учебный процесс, активизирует познавательную деятельность аудитории и, что очень важно, позволяет преподавателю управлять коллективным мнением группы, использовать его в целях убеждения, преодоления негативных установок и ошибочных мнений некоторых обучаемых. Эффект достигается только при правильном подборе вопросов для дискуссии и умелом, целенаправленном управлении ею. Так же можно предложить слушателям проанализировать и обсудить конкретные ситуации, материал.

По ходу лекции-дискуссии преподаватель приводит отдельные примеры в виде ситуаций или кратко сформулированных проблем и предлагает студентам коротко обсудить, затем краткий анализ, выводы и лекция продолжается.

Положительным в дискуссии является, то, что обучаемые соглашались с точкой зрения преподавателя с большой охотой, скорее в ходе дискуссии, нежели во время беседы, когда преподаватель лишь указывает на необходимость принять его позицию по обсуждаемому вопросу.

Данный метод позволяет преподавателю видеть, насколько эффективно слушатели используют полученные знания в ходе дискуссии. Отрицательное же то, что обучаемые могут неправильно определять для себя область изучения или не уметь успешно обсуждать возникающие проблемы. Поэтому в целом занятие может оказаться запутанным. Слушатели в этом случае могут укрепиться в собственном мнении, а не изменить его. Выбор вопросов для активизации учащихся и темы для обсуждения, составляется самим преподавателем в зависимости от конкретных дидактических задач, которые преподаватель ставит перед собой для данной аудитории.

Доклад-презентация. Использование мультимедийных возможностей во время докладов преследует следующие цели: демонстрация возможностей и способностей организации доклада в соответствии с современными требованиями и с использованием современных информационных технологий; наглядное представление основных положений доклада; повышение эффективности доклада за счет одновременного изложения материала и показа демонстрационных фрагментов (аудио-визуальная подача материала); поддержание интереса к материалу изложения.

Докладчик в праве выбрать программное обеспечение для презентации своего доклада, однако следует учесть совместимость ПО с теми компьютерами, где будет проходить презентация, поэтому данные методические рекомендации разработаны для установленного на факультете лингвистики лицензионного пакета Microsoft Office.

Подготовка доклада с презентацией состоит из следующих этапов:

1. Подготовка текста доклада по рекомендованным источникам.
2. Разработка структуры презентации.
3. Создание презентации в Microsoft PowerPoint.
4. Репетиция доклада с использованием презентации.

Если вы готовите доклад на семинар, внимательно просмотрите рекомендованную литературу по вашей теме и составьте план доклада. Вы также можете осуществить поиск научных публикаций по ключевым словам в сети Интернет.

Обращайте внимание на дату публикации и фамилию автора (или издательство). Слишком старый год издания (более 5 лет для актуальных исследований и более 10 лет для фундаментальных наук) может не содержать современных точек зрения по интересующему вас вопросу. Исключение может составить рассмотрение истории вопроса. К частным исследованиям также подходите критически.

Приветствуется предоставление разных подходов к решению проблемы: неоднозначность способствует развитию дискуссии и создает почву для формирования умения анализировать и обобщать полученную информацию. Составьте текст выступления. Теоретические положения должны быть проиллюстрированы примерами. Поскольку доклад будет поддержан презентацией, включите в текст таблицы, схемы, рисунки и диаграммы – все то, что поможет слушателям вникнуть в суть проблемы и облегчит ее понимание. Сплошная текстовая информация затрудняет восприятие, поэтому продумайте схематическую и графическую форму подачи материала, там, где это возможно.

Структура презентации должна соответствовать плану (структуре) доклада. Титульный слайд должен содержать название доклада, имя докладчика. Также на первый

слайд можно поместить название и логотип университета и / или подразделения, в котором происходит доклад.

Очередность слайдов должна четко соответствовать структуре вашего доклада. Не планируйте в процессе доклада возвращаться к предыдущим слайдам или перелистывать их вперед, это усложнит процесс и может сбить ход ваших рассуждений. Слайды можно пронумеровать с указанием общего количества слайдов в презентации. Таким образом, вы позволите аудитории понимать, сколько слайдов осталось до конца вашего доклада, а также задавать вопросы по теме вашего выступления со ссылкой на номер слайда.

Слайды должны демонстрировать лишь основные положения доклада в тезисном (конспектном) формате.

В случае если объемный текст нужен на экране (определение, цитата и пр.), настоятельно рекомендуется его разбивка на составляющие компоненты и/или визуальное акцентирование ключевых фрагментов (другим цветом, начертанием, размером и т.д.).

Слишком частая смена слайдов неэффективна (менее 10-15 секунд на один слайд). При разделении готового текста доклада на слайды рекомендуется засекать время «проговаривания» одного слайда.

Рекомендуемое общее количество слайдов может варьироваться от 10 до 20 (в зависимости от информационной насыщенности слайдов).

Метод анализа конкретной ситуации - педагогическая технология, основанная на моделировании ситуации или использовании реальной ситуации, в целях анализа данного случая, выявления проблем, поиска альтернативных решений и принятия оптимального решения проблемы.

Процесс анализа конкретной ситуации и восхождение к решению выявленных проблем:

- введение в проблему. На первой ступени учебного процесса в центре внимания находится осмысление проблемной ситуации. Цель этой ступени – краткое описание ситуации и представление сути проблемы. Лишь после этого можно начать основную работу. Причем обучающиеся получают задание проанализировать ситуацию таким образом, чтобы выделить важные аспекты для дальнейшего хода событий среди несущественных фактов. Подобная деятельность требует особых умений обучающихся, усиленное внимание преподавателя должно быть направлено на развитие способности чувствовать и понимать важность проблемы.

Идентифицируя проблему и определяя первопричины, обучающиеся как бы «ставят диагноз», для чего необходимо понимание взаимозависимостей и функциональных связей в анализируемой ситуации. После того, как обучающиеся поняли существующую проблемную ситуацию, они получают задание сформулировать цели дальнейшей работы с заданием, что происходит в ходе групповой дискуссии.

- сбор информации. Дидактически обработанные задания содержат наряду с описанием ситуации краткое резюме, рабочие задания и вопросы для дискуссии, которые помогают учащимся ориентироваться в течение всего процесса решения проблемы. Комментарии преподавателя позволяют привести в соответствие с индивидуальным уровнем развития обучающихся формулировки заданий.

Если задание предоставляет ограниченную информацию, от обучающихся требуется самим раздобыть отсутствующую, но необходимую для принятия решения, информацию. Для отбора информации должны быть выработаны критерии. Одна из возможностей получения дополнительной информации - обращение к преподавателю. В таком случае экономится время, преподаватель оперативно получает представление о затруднениях, обучающихся и пробелах в их знаниях, следовательно, может быстро их устранить. Однако такой подход к получению информации создает опасность, ибо трудно прогнозировать результат его воздействия на последующее решение группы. Другая возможность получения информации - самостоятельный поиск источников, сбор и оценка

информации, что требует специальной подготовки обучающихся. Следующая возможность - добывание информации вне образовательного учреждения, например, на предприятиях. Так обучающиеся заранее знакомятся с различными возможностями реальных рабочих мест, что важно для их будущей профессиональной деятельности.

Итак, на данной ступени обучающиеся должны не только проанализировать предоставленный фактический материал, но, если это необходимо, самостоятельно собрать и оценить дополнительную информацию.

Эта работа проводится в малых группах, которые должны самостоятельно освоить постановку проблемы при анализе ситуации. Преимущество работы в малых группах в том, что обучающиеся с разным уровнем подготовки могут взаимно обмениваться своими знаниями и опытом; застенчивые обучающиеся получают возможность проявить себя и самоутвердиться; у всех участников группы развивается умение работать в команде, готовность к кооперации и коммуникации.

- рассмотрение альтернатив. На этой ступени на переднем плане находится развитие альтернатив действий. Обучающийся должен освободиться от одномерного мышления, которое рассматривает только одну возможность или решение как правильное. Необходимо обратиться к творчеству обучающихся, чтобы найти как можно больше альтернатив решения для исследования ситуации. Чтобы суметь предложить больше альтернатив от студента, требуется рассмотреть комплексную проблему под разными углами зрения. Дополнительный эффект состоит в том, что при включении многих точек зрения в комплексную систему требуется увеличение силы воображения обучающегося.

Задача этой ступени состоит в том, чтобы открыть обучающимся разносторонние способы мышления и разъяснить им, что решения всегда принимаются на основе выбора из многих альтернатив. В производственно-экономическом обучении редко существует лишь одно решение проблемы. Обучающийся должен становиться более «чувствительным», чтобы в последующей профессиональной и личной жизни не принимать представляемые решения вслепую, а искать возможные альтернативы. Рассмотрение альтернатив происходит в малой группе.

- принятие решения. На этой ступени от обучающихся требуется найти совместное решение внутри малой группы. До того, как прийти к этому, обучающиеся должны сопоставить все найденные альтернативы решения. Чтобы суметь прийти к решению на фундаментальной основе, они должны принять во внимание преимущества и недостатки каждой отдельной альтернативы, а также их последствия. Если обучающиеся в заключение хотят сравнить альтернативы, то имеет смысл письменно зафиксировать преимущества и недостатки, а также последствия отдельных альтернатив. Преимущество здесь в том, что обучающиеся сохраняют общее представление, чтобы, исходя из рациональных, по их мнению, критериев найти оптимальное решение. Далее обучающимся предлагается письменно зафиксировать факторы и аргументы, которые оказали влияние на их процесс решения.

- презентация решения. Презентация решения происходит уже не в малых группах, а перед всей аудиторией. При этом отдельные группы представляют решение, к которому они пришли. Если исследование случая предлагает пространство для нескольких возможностей решения, то нужно исходить из того, что отдельные группы пришли к разным и частично противоположным решениям. Из этого можно развить оживленную дискуссию, при которой каждая группа пытается аргументировать свое решение, но при этом принимает во внимание возражения оппонентов. На основе возражений малая группа может сама контролировать, убедительна ли их цепь аргументов. Так как отдельные малые группы действуют как противники, их задача - с одной стороны, защитить свое решение, а с другой, критически проверить аргументы другой группы. Чтобы «вырасти» для такой возможной «горячей» дискуссии, обучающиеся должны сначала научиться искусно владеть языком и аргументами. В этой фазе следует подчеркнуть роль учителя как модератора, который заботится о регулируемом ходе дискуссии. Важным условием

здесь является то, что преподаватель сам должен владеть необходимой компетенцией для осуществления руководства обучающимися в рамках дискуссии.

- сравнительный анализ. В рамках этой последней ступени учебного процесса обучающимися сравниваются найденные решения с решением, принятым в действительности. Сравнение дает возможность критически рассмотреть, как ситуацию, так и принятое решение. Указания в книге решений следует понимать, как предложения для решения и как пространство для альтернативных стратегий решения. Возможно, обучающиеся решают, что, с критической точки зрения, предложение к решению уже не соответствует современным границам и нормам. Если обучающиеся способны к критическим оценкам современного состояния, то они смогут раскрыться как личности, желающие осознанно влиять на будущее развитие.

Эффективность работы с использованием метода анализа конкретной ситуации во многом зависит от умения преподавателя организовывать групповую работу: направлять беседу в нужное русло, контролировать время, вовлекать в дискуссию всех обучающихся, обеспечивать продуктивную обратную связь, корректно формулировать вопросы и задания, обобщать результаты и подводить итоги. В этих целях полезно разработать и использовать на занятиях рекомендации для учащихся по работе с подобными заданиями.

Наконец, необходимо корректно составить и оформить собственно само задание. Как уже говорилось, содержание задания обычно состоит из пакета специально подобранных в соответствии с дидактическими целями материалов. Ситуация может быть смоделирована, но в строгом соответствии с существующей реальностью.

Как в любом увлекательном повествовании, в задании, дабы вызвать познавательную активность обучающихся, должны присутствовать: введение, цель которого вызвать интерес к предлагаемому материалу, продемонстрировать практическую ценность и связь с изучаемым материалом (дисциплиной, темой); главная часть, которая содержит описание проблемной ситуации, необходимые ссылки, соответствующие цитаты, характеристики действующих лиц, представление о внутренних и внешних взаимосвязях и взаимозависимостях; заключение, где приводятся обобщения, описывается актуальность и значимость проблемы, акцентируются ограничения, влияющие на возможности разрешения проблемы.

6. ОЦЕНОЧНЫЕ СРЕДСТВА ДЛЯ ТЕКУЩЕГО КОНТРОЛЯ УСПЕВАЕМОСТИ И ПРОМЕЖУТОЧНОЙ АТТЕСТАЦИИ

6.1. Организация входного, текущего и промежуточного контроля обучения

- Входное тестирование – нет.
- Текущий контроль – контрольные работы, устный опрос, реферат, эссе, дискуссия, доклады, тест (представлен в ФОСе по дисциплине «Криминология»).
- Промежуточная аттестация – зачет.

6.2. Написание реферата.

Для написания реферата необходимо проанализировать основные нормативно-правовые акты по заданной теме, учебную и научную литературу. Структура, объем, порядок изложения материала должны соответствовать установленным требованиям.

Реферат (от латинского «докладывать», «сообщать») представляет собой доклад на определенную тему, включающий обзор соответствующих литературных и других

источников или краткое изложение книги, статьи, исследования, а также доклад с таким изложением.

Таким образом, реферат — это сокращенный пересказ содержания первичного документа (или его части) с основными фактическими сведениями и выводами.

Написание реферата практикуется в учебном процессе вуза в целях приобретения студентом необходимой профессиональной подготовки, развития умения и навыков самостоятельного научного поиска: изучения литературы по выбранной теме, анализа различных источников и точек зрения, обобщения материала, выделения главного, формулирования выводов и т. п.

С помощью рефератов студент глубже постигает наиболее сложные проблемы курса, учится лаконично излагать свои мысли, правильно оформлять работу, докладывать результаты своего труда.

Подготовка рефератов способствует формированию правовой культуры у будущего специалиста, закреплению у него знаний, развитию умения самостоятельно анализировать многообразные общественно-политические явления современности, вести полемику.

Выбор темы. К выбору темы необходимо подойти как к выбору проблемы. Формулировка исследуемой проблемы не должна вызывать дополнительных разъяснений. Неточность, неполнота, некорректность формулировки темы реферата изначально свидетельствуют о том, что работа не завершена.

Желательно обратить внимание на наличие материалов по выбранной теме, следовательно, на возможные временные пределы написания реферата. С одной стороны, наличие обширных материалов сокращает время, с другой – отсутствие таковых предоставляет возможность показать собственное видение проблемы, выразить себя.

Работу над рефератом следует начинать с общего ознакомления с темой (прочтение соответствующего раздела учебника, учебного пособия, конспектов лекций). После этого необходимо изучить нормативные акты, литературные и иные источники, рекомендованные преподавателем. Однако перечень источников не должен связывать инициативу студента. Он может использовать произведения, самостоятельно подобранные в результате изучения библиографии в библиотеке. Особенно внимательно необходимо следить за новой литературой по избранной проблематике, в том числе за журнальными статьями. В процессе изучения литературы рекомендуется делать выписки, постепенно группируя и накапливая теоретический и практический материал. План реферата должен быть составлен таким образом, чтобы он раскрывал название работы.

Требования к написанию реферата. Читабельность. Это значит, что реферат должен хорошо читаться, то есть при его чтении реферата не должно возникать проблем с пониманием слов и выражений автора. В хорошем реферате легко следовать за мыслью автора, его доказательствами и выводами.

Необходимо помнить, что для передачи мысли требуется не только умение писать, но и умение выражать свою мысль. Как научиться верно и ясно выражать мысль словами? Самый лучший способ – чтение книг и написание рефератов, потому что приобретение умения писать требует постоянного упражнения и стремления к более высокому уровню.

Для того чтобы реферат была читабельным, он не должен содержать псевдонаучные слова. Часто «мудреные» фразы вставляются в работу, чтобы произвести впечатление на читающего, хотя обычно это производит обратный эффект. Стоит автору употребить какое-нибудь слово неверно, и у читателя закрадывается сомнение в

компетентности автора. Неизвестные слова лучше пояснять, научные термины употреблять только в крайних случаях.

Стиль реферата должен быть научно-публицистическим, то есть текст должен быть написан как научная статья, публикация.

Последовательность и логичность. Еще одной важной характеристикой хорошего реферата является ее последовательность и логичность. При написании реферата необходимо обратить особое внимание на то, чтобы все аргументы были четко и ясно сформулированы, а все доказательства были логичны и располагались в определенной последовательности.

Аргументы должны быть подтверждающими основное утверждение реферата, то есть все аргументы в пользу того или иного утверждения должны быть четко сформулированы и направлены на доказательство конкретной истины.

Формальные требования к реферату. К таким требованиям относятся: оформление титульного листа, оформление страницы, расположение ссылок или сносок на использованную литературу, оформление списка использованной литературы, оформление иллюстраций, таблиц и приложений. Объем реферата — от 10 до 15 машинописных страниц.

6.2.1. Тематика рефератов по дисциплине «Криминология».

1. Криминология в трудах древних философов.
2. Современные зарубежные криминологические теории
3. Возможности науки криминологии в предупреждении преступности.
4. Психологические теории причин преступности.
5. Соотношение социального и биологического в личности преступника и преступном поведении.
6. Общество без преступности (идеальная модель и пути к идеалу).
7. Архитектурная криминология как одно из направлений современной криминологии.
8. Изучение личности преступника на предварительном следствии и в суде (методы и приемы изучения, значение изучения).
9. Стресс и преступность.
10. Преступность в семейной сфере.
11. Преступность в экстремальных ситуациях.
12. Военская преступность.
13. Пьянство и алкоголизм (взаимосвязь с преступностью, меры профилактики).
14. Практическая значимость криминологических исследований.
15. Механизм преступного поведения.
16. Методы криминологических исследований.
17. Системы воздействия на преступность в различных государствах мира.
18. Работа адвоката по изучению личности преступника и выявлению причин и условий преступления.
19. Семья как субъект профилактики детской преступности.
20. Причины преступности в России.
21. Система воздействия на преступность в России.

22. Теория случайного преступления.
23. Криминальная культура.
24. Организованная преступность и экология.
25. Политическая преступность.
26. Профессиональная преступность.
27. Специфика женской преступности: теория социальных ролей и биологические детерминанты.
28. Женственность и преступность: преступность отрицает женственность, женственность отрицает преступность.
29. Культура как фактор преступности.
30. Насилие как элемент культуры общества.
31. Предпосылки и динамика формирования зависимого преступного поведения.
32. Криминологическая характеристика преступлений в сфере незаконного оборота наркотиков.
33. Особенности предупреждения преступлений в сфере экономической деятельности.
34. Криминологическая характеристика преступлений в сфере экономической деятельности.
35. Предупреждение преступлений против собственности.
36. Тоталитарные преступники XX века.
37. Понятие и криминологические особенности преступлений против общественной безопасности.

6.3. Курсовая работа - не предусмотрена.

6.4. Вопросы для устного опроса по криминологии.

Тема 1.

- 1 Криминология как наука, ее место в системе других наук.
- 2 Развитие отечественной криминологии.
- 3 Цели, задачи, функции криминологии.
- 4 Предмет криминологии и методы криминологического исследования.
- 5 Преступность – многогранный объект криминологического исследования.
- 6 Состояние преступности – обобщенная характеристика ее объема, структуры, уровня, динамики.
- 7 Количественные показатели преступности (объем, интенсивность, динамика).
- 8 Качественные показатели преступности.
- 9 Понятие преступности и ее признаки.
- 10 Соотношение социального и биологического в генезисе преступного поведения.
- 11 Латентная преступность и методы ее изучения.
- 12 Основные тенденции преступности в современной России.
- 13 Причины и условия преступности: понятие, виды.
- 14 Классическое направление криминологических теорий.
- 15 Антропологическое направление криминологических теорий.
- 16 Социологическая школа криминологии.

Тема 2.

- 17 Структура личности преступника.
- 18 Условия формирования личности преступника.
- 19 Типология личности преступника.

Тема 4.

- 20 Механизм индивидуального преступного поведения.
- 21 Конкретная жизненная ситуация в формировании преступного поведения.
- 22 Виктимология: предмет, история, перспективы.
- 23 Виктимизация и виктимное поведение: понятие, виды.

Тема 3.

- 24 Общая характеристика виктимологической профилактики преступлений.
- 25 Система субъектов профилактики преступлений.
- 26 Предупреждение преступлений: понятие, виды.
- 27 Цели и задачи предупреждения преступлений.
- 28 Основы предупреждения преступности в России.
- 29 Система мер предупреждения преступлений.
- 30 Криминологическое прогнозирование: понятие, методы.

Тема 5.

- 31 Криминологическая характеристика и предупреждение насильственной преступности.
- 32 Криминологическая характеристика и предупреждение имущественной преступности.
- 33 Особенности личности виновных в преступлениях против собственности.
- 34 Экономическая преступность: понятие, характеристика и меры борьбы.
- 35 Криминологические аспекты преступлений в сфере незаконного оборота наркотиков.
- 36 Преступность в экстремальных ситуациях (условиях).
- 37 Преступность в сфере бытовых отношений: понятие, характеристика, предупреждение.

Тема 6.

- 38 Криминологическая характеристика и предупреждение рецидивной и профессиональной преступности.
- 39 Криминологическая характеристика групповой и организованной преступности.
- 40 Причинный комплекс организованной преступности.
- 41 Предупреждение групповой и организованной преступности.
- 42 Семейно-бытовая преступность- общая характеристика.
- 43 Коррупционная преступность: понятие, виды, общая характеристика, специальные меры борьбы.
- 44 Проблемы борьбы с корыстной преступностью.
- 45 Проблемы борьбы с корыстно-насильственной преступностью.
- 46 Преступность несовершеннолетних и молодежи: состояние, тенденции.
- 47 Социальная среда и преступное поведение подростков.
- 48 Криминология женской преступности.
- 49 Личностные особенности женщин, совершивших преступления.

Тема 7.

- 50 Личность преступника-террориста.
- 51 Личность преступника – серийного убийцы.
- 52 Предупреждение экономической преступности.
- 53 Криминологическая характеристика и предупреждение пьянства, алкоголизма и наркомании.
- 54 Криминологическая характеристика и предупреждение проституции.

6.5. Задания для выполнения контрольных работ.

Тема 1. Понятие криминологии как науки, ее история, предмет, задачи, функции.

Задание № 1

Покажите на конкретных примерах значение криминологии для практической деятельности различных служб и подразделений органов внутренних дел.

Задание № 2

Укажите основные этапы развития криминологической мысли и дайте характеристику:

- а) теологическим взглядам на преступность;
- б) криминологическим идеям ЧезареБеккариа и других представителей просветительно-гуманистического направления;
- в) взглядам на преступность социалистов-утопистов (Томаса Мора, Анри де Сен-Симона, Роберта Оуэна);
- г) криминологическим идеям русских революционных демократов (А.И.Радищева, А.И.Герцена, Н.Г.Чернышевского).

Задание № 3

Дайте характеристику биологического направления в криминологии. Расскажите о Ч. Ломброзо и его взглядах на преступность. Что вы знаете о современных биопсихологических теориях преступности?

Задание № 4

Охарактеризуйте социологическое направление в криминологии и современные социологические теории преступности.

Задание № 5

Расскажите о состоянии криминологической науки в России в современный период.

Тема 2. Преступность и ее основные характеристики.

Задание № 1

В городе N проживает (на 1 января отчетного года) мужчин в возрасте уголовной ответственности (т.е. старше 14 лет) 125 тыс. человек. Из них: 1) 14-20 лет - 20 тыс.чел.; 2) 21-40 лет - 55 тыс.чел.) 41 и старше - 50 тыс.чел.

В отчетном году выявлено преступников - 350 человек. Из них в возрасте: 1) 14-20 лет - 100 лиц; 2) 21-40 - 200 лиц; 3) 41 и старше - 50 лиц.

Рассчитайте коэффициент криминальности (пораженности) каждого из трех возрастных слоев населения.

Задание № 2

Укажите, какие из приведенных ниже преступлений обладают степенью латентности (высокой, средней и низкой), и объясните почему:

- дача и получение взятки;
- изнасилования;
- мошенничество;
- кража;

- хулиганство;
- вовлечение несовершеннолетнего в совершение преступления или антиобщественных действий;
- убийство.

Задание № 3

Укажите методы выявления латентной преступности, в том числе применительно к преступлениям против личности, преступлениям против собственности, преступлениям в сфере экономической деятельности.

Задание № 4

Ранжируйте по значимости ниже перечисленные факторы преступности и аргументируйте свою позицию:

1. отступление от норм социальной справедливости в различных сферах общественной жизни;
2. обострение межнациональных отношений;
3. негативное воздействие «массовой культуры» через средства массовой информации;
4. изменения уголовного законодательства и правоприменительной практики;
5. усиление миграционных процессов;
6. изменение половозрастного состава населения;
7. изменение форм и отношений собственности;
8. сокращение расходов на учреждения культуры;
9. эффективность правоохранительной деятельности, проявляющейся в показателях раскрываемости преступлений;
10. изменение уровня потребления алкоголя;
11. рост психологических нагрузок, конфликтных и стрессовых ситуаций;
12. ослабление семейных связей, рост числа разводов;
13. усиление социальной напряженности;
14. усиление социального и иного неравенства между людьми;
15. дефекты организационно-управленческой деятельности органов власти и управления, бюрократизации государственного аппарата;
16. изменение структуры и характера производства, безработица;
17. обесценивание денежных накоплений населения, инфляция.

Задание № 5

Определите, какие из перечисленных в задании 1 обстоятельств имеют объективный, субъективный и объективно-субъективный характер.

Задание № 6

Объясните, как обстоятельства, перечисленные в задании 1 могут повлиять на преступность в целом, на отдельные ее структурные части и совершение конкретных преступлений.

Задание № 7

Укажите, какие факторы определяют тенденции и перспективы преступности в России в современных условиях.

Задание № 8

Укажите, в каких из перечисленных ниже явлениях необходимо искать причины конкретного преступления, а в каких – причины преступности в целом:

- индивидуальные особенности личности преступника;
- социальные, экономические, психологические явления и процессы, свойственные данному обществу
- социально-экономические противоречия;
- конкретно-исторические противоречия развития нашего общества;
- конкретная жизненная ситуация.

Обоснуйте свой ответ.

Тема 3. Личность преступника.

Задание № 1

Раскройте, в чем заключается общественная опасность личности преступника.

Задание № 2

Уголовная статистика свидетельствует об устойчивом значительном различии криминальной активности мужчин и женщин. Чем это можно объяснить?

Задание № 3

Определите, какие из перечисленных психофизиологических особенностей преступников относят к числу факторов, детерминирующих преступность, какие служат благоприятным фоном антиобщественного поведения, а какие являются нейтральными:

- А) унаследованные или приобретенные физические или психические дефекты;
- Б) физические травмы, полученные в результате несчастного случая или заболевания;
- В) врожденные или приобретенные психические нарушения (слабоумие, психопатия);
- Г) умственные и психосоматические расстройства (психозы, психоневрозы);
- Д) патологии, связанные с половыми извращениями, алкоголизмом, наркоманией;
- Е) низкий интеллектуальный уровень, умственная ограниченность, невежество, наивность.

Задание № 4

Причиной совершения конкретного преступления выступает направленность личности, оказывающая определяющее влияние на другие элементы структуры личности преступника. Раскройте характер их антиобщественной направленности в сравнении с аналогичными элементами структуры личности законопослушного гражданина, используя следующие характеристики: нравственные качества, ценностные ориентации, стремление личности, ее социальные позиции, связи, интересы, потребности, наклонности, привычки.

Задание № 5

При изучении лиц, совершивших преступления, было решено провести их классификацию (типологию). Какие из приведенных ниже возможных классификационных групп могут быть отнесены к криминологическим типологиям личности, а какие – к иным (уголовно-правовым, исправительно-правовым):

- 1) хулиганы, воры, грабители, убийцы, мошенники, разбойники, вымогатели, насильники и т.д.
- 2) совершившие преступление с политической мотивацией, с корыстной, с насильственной и т.д.
- 3) лица, совершившие преступления впервые, простой, опасный и особо опасный рецидив

4) неосторожные, ситуационные, случайные и т.д. преступники

Объясните в чем различие приведенных классификаций? Какие еще признаки могут быть положены в основу классификации преступников? Какое научное и практическое значение имеют классификации (типологии) преступников?

Тема 4. Предупреждение преступлений. Виктимология.

Задание № 1

Всероссийским центром исследования общественного мнения (ВЦИОМ) в 2009 г. проведен опрос населения, одной из целей которого было установление взглядов граждан относительно приемов противодействия преступности. На вопрос «Что из перечисленного могло бы остановить рост уголовной преступности, или Вы считаете, что остановить рост преступности сейчас невозможно?» ответы сложились следующим образом (в % от числа 1600 опрошенных респондентов):

Ужесточение наказаний за уголовные преступления	45
Активные действия милиции	40
Подключение к борьбе с преступностью служб государственной безопасности	18
Создание местных служб общественной безопасности на основе добровольного участия граждан	14
Подключение к борьбе с преступностью армии	7
Введение режима чрезвычайного положения на всей территории России	6
Остановить рост преступности невозможно никакими средствами	14
Другое	6
Затрудняюсь ответить	8

Прокомментируйте позицию опрошенных граждан. Согласны ли Вы с их точкой зрения и обоснуйте свой ответ.

Задание № 2

Раскройте в чем заключается принципы справедливости и гуманности при организации предупредительной деятельности.

Задание № 3

Определите значение индивидуальной профилактики и укажите что будет способствовать повышению ее эффективности.

Задание № 4

Какие меры виктимологической профилактики могли бы быть эффективны в отношении краж:

- квартирных;
- карманных.

Задание № 5

Проанализируйте возможности семьи как субъекта воздействия на преступность.

Задание № 6

По официальным данным жертвы заказных убийств:

- являлись предпринимателями - 32%,
- являлись руководителями государственных хозяйствующих субъектов - 4%,
- служебная деятельность была связана с распределением финансов, контролем за их оборотом - 9%,
- являлись членами или руководителями преступных групп - 37%,
- являлись политиками разных уровней государственной власти, журналистами, руководителями общественных или религиозных организаций и объединений – 4%.

Объясните, чем обусловлено такое неравномерное распределение виктимности.

Задание № 7

Виктимологи выделяют следующие факторы, от которых зависит безопасность людей:

- информационные;
- организационные;
- психологические;
- психофизиологические;
- нравственные;
- идеологические;
- статусные;
- материальные.

Раскройте значение каждого фактора.

Задание № 8

Подготовьте рекомендации родителям, как уменьшить виктимность детей.

Тема 5. Механизм индивидуального преступного поведения.

Задание № 1

В сфере политики мотивами конфликтов, а, следовательно, и убийств по найму, чаще всего бывают:

- стремление устранить конкурента на выборную должность - 6%;
- желание сорвать выборную компанию конкурента - 2%;
- месть со стороны организованных преступных групп за не выполненные обязательства по лоббированию выгодных им решений при получении квот на вывоз нефти и иного «стратегического» сырья, крупного контракта на поставку продукции, подряда на строительство инфраструктурных сооружений, территории под строительство торговых или культурно-развлекательных сооружений, возможности использовать бюджетные или инвестиционные финансовые средства - 12%;
- месть за критику, разоблачение негативной или криминальной деятельности, огласку компрометирующих материалов - 5%;
- стремление организованных преступных групп устранить соперника поддерживаемого ими кандидата на выборную или функционально - значимую государственную должность - 21%;
- месть со стороны лидера преступной группировки работнику средства массовой информации, за разглашение сведений, которые, с точки зрения организатора, подрывают его авторитет в криминальном мире - 2%;

- месть за разглашение сведений о противоправной деятельности, аморальном поведении, совершение в прошлом антиобщественных или преступных поступков, а также о связях с криминальными группами - 3%;
- желание «заказчика-организатора» пресечь журналистское расследование, о его противоправной деятельности - 4%;

Как показало проведенное нами на основе материалов уголовных дел и аналитических обзоров Департамента УР МВД РФ исследование, относящееся к периоду 2006-20011 г.г. в качестве основных причин конфликтов между организованными преступными группами, послуживших поводом для совершения убийств по найму, можно выделить следующие факторы:

- стремление конкурентов из противоборствующей группировки, устранить «вора в законе», лидера преступной группировки, при разделе или переделе сфер преступного влияния, установления контроля за определённой территорией, а также деятельностью конкретного предприятия или отрасли - 45%;
- месть конкурирующей преступной группы за организацию убийства их лидера, участника - 12%;
- стремление защитить себя, своих родственников, друзей и компаньонов от преступных посягательств, представителей организованных преступных групп - 4%;
- нежелание субъектов теневого или криминального бизнеса, лидеров преступных групп платить наёмным убийцам («одноразовые киллеры») за выполненный ими «заказ» - 9%;
- месть «заказчика-организатора» наёмным убийцам, из числа участников организованной преступной группы, за невыполненные обязательства по убийству жертвы - 1%;
- желание «заказчика-организатора», устранить ненужных свидетелей из числа пособников и исполнителей убийства по найму - 5%;
- желание конкурентов «внутри» организованного сообщества не допустить возвышения одного из лидеров или «бригадиров» в криминальной иерархии - 7%;
- месть участников организованной преступной группировки одному из своих соучастников за сотрудничество с правоохранительным органом или разглашение сведений изобличающих их преступную деятельность - 6%;
- желание устранить конкурента в целях занятия более высокого положения в криминальной иерархии («вора в законе», «смотрящего», «положенца» и т.д.) - 7%;
- месть субъектов теневого или криминального бизнеса за невыполнение условий соглашения по обеспечению надлежщей их безопасности, охране от посягательств других преступных групп или защиты от оперативно-розыскных мероприятий проводимых правоохранительными органами - 1%;
- месть со стороны сообщества «воров в законе» одному из своих участников после «раскоронования», в результате его связи с правоохранительными органами, нарушения «воровских традиций», не целевого использования финансовых средств из «воровского общака» - 4%.

Проанализируйте различия в мотивации и разьясните их.

Задание № 2

Укажите, какие признаки и свойства личности из приведенного перечня могут свидетельствовать о потенциальной готовности данного человека к совершению преступления?

Повышенная возбудимость; бодрое, повышенное настроение; вспыльчивость, непоседливость; слабая эмоциональная возбудимость; неуверенность в себе; подавленность и растерянность при неудачах; невыразительность речи; возбужденное состояние; терпеливость; неряшливость; умения владеть собой; эгоизм; жадность; беспринципность; лживость; жестокость; бескультурье; интеллектуальность; коллективизм; зависть; злобность.

Задание № 3

Люди в аналогичных ситуациях ведут себя по-разному. Объясните, в чем разница между мотивом и причиной человеческого поведения, какова их взаимосвязь в генезисе преступного поведения?

Тема 6. Криминология насильственной преступности.

Задание № 1

Гр. Орлов, являясь членом общества охотников и рыболовов, имел в своем владении охотничьи ружья: гладкоствольные «Зауэр», ИЖ – 54 и полуавтоматический нарезной карабин «Вепрь». Вернувшись примерно в 20 час. 30 мин., 10 августа 2009 г., с охоты домой, Орлов предупредил жену о том, что он некоторое время собирается отдохнуть и ушел спать. Однако, жена, посчитав, что Орлову, прежде чем отдохнуть необходимо сделать несколько неотложных дел разбудила мужа и стала настойчиво требовать помочь ей по дому. На почве этого, Орлов в результате возникшего скандала с женой схватил еще не разобранный охотничьи ружье и произвел выстрел в жену. В результате жена получила тяжелое огнестрельное ранение картечью грудной клетки и легких. После длительного лечения (были удалены правая грудь и часть легкого) она была признана инвалидом I группы. Орлов был задержан органами милиции. В ходе расследования уголовного дела, возбужденного по ч. 1 ст. 111 УК РФ следователь установил, что в семье Орловых в течение последних пяти лет очень часто возникали ссоры и скандалы между супругами на почве частого употребления Орловым спиртных напитков, чрезмерным его увлечением охотой и рыбалкой, отказом помогать в хозяйстве жене, самоустранением от воспитания детей. Опрошенные соседи подтвердили факты частых скандалов в семье Орловых и сообщили, что им неоднократно приходилось вызывать наряд милиции, т.к. такие скандалы длились довольно долго, были очень бурными и беспокоили в ночное время. Сам Орлов на следствии показал, что действительно в последнее время у них с женой семейная жизнь не складывалась из-за несовместимости жизненных интересов. Он подозревал, что жена в его отсутствие стала изменять с другими мужчинами, настроила против него детей. Убивать жену Орлов не хотел, только «пугнуть», однако забыл, что в стволе оставался после охоты патрон.

1. К какому типу насильственных преступников относится Орлов?
2. Охарактеризуйте причины и условия (в т.ч. недостатки в деятельности сотрудников ОВД) способствующие совершению данного преступления?
3. Предложите комплекс профилактических мероприятий, способствующий предупреждению подобных преступлений в будущем.

Задание № 2

Вечером, 02 сентября 2011 года около 21 часа возле одного из передвижных ларьков «Тонар», торгующих в микрорайоне продуктами, сигаретами и пивом собралась группа молодежи в количестве пяти человек - (Ярошев Иван – 17 лет и его брат Ярослав –

19 лет; Драпкин Борис – 18 лет; Острога Казимир – 19 лет; Беспечная Евдокия – 17 лет), которые долгое время распивали пиво и принесенные (как они в последствии пояснили) с собой спиртные напитки, при этом стали вести себя все более вызывающе, беспричинно приставали к прохожим, допускали оскорбительные выражения в их адрес и около 23.00 часов, остановив двух незнакомых подростков – Железнова Петра и Чугунова Павла (обоим по 16 лет) попросили «взаймы» 200 рублей для покупки пива.

Когда подростки ответили, что у них нет при себе денег, братья Ярошевы и Острога Казимир стали сначала оскорблять подростков грубой нецензурной бранью, а когда те постарались уйти принялись избивать их. Однако, Железнов и Чугунов, активно занимаясь спортом (оба посещали хоккейную секцию) стали оказывать активное сопротивление. Увидев это, Драпкин Борис ударил Чугунова по голове пустой бутылкой из-под пива, от чего тот упал и потерял сознание (в последствии Чугунов в течение месяца проходил курс стационарного лечения в больнице и проведенная судебно-медицинская экспертиза установила, что ему был причинен вред здоровью средней тяжести - ЗЧМТ - сотрясение головного мозга). Оказавшиеся очевидцами жильцы ближайшего дома вызвали наряд милиции, который задержал Ярошевых, Острогу, Драпкина и Беспечную. При задержании, нарядом милиции был также осмотрен торговый ларек где был обнаружен ящик с 12 бутылками водки, при этом продавец ларька заявил, что купил водку для личных бытовых нужд. В отношении задержанных было возбуждено уголовное дело по ст. 213 УК РФ. В характеризующих материалах уголовного дела содержались сведения о том, что братьям Ярошевым и Остроге Казимиру в мае 2009 г. уже назначено условное осуждение за совершение преступления по ч.2 ст.213 УК РФ. Беспечная – воспитывается в неполной семье, состоит на учете в ПДН за совершение административных правонарушений, связанных с распитием спиртных напитков, мелким хулиганством, склона к уходам из дома. Также по данным следствия Драпкин Борис воспитывается в полной семье, занимается в кружке художественного свиста, у школе успевает на «хорошо», является лидером школьной вокальной группы «Молодость». В представленной школьной характеристике в целом характеризуется положительно, однако отмечаются такие недостатки в характере как эгоизм, высокомерие, пренебрежение мнением одноклассников. На вопрос, почему нанес удар бутылкой, ответил, что товарищи попросили о помощи, и он помог.

1. К какому типу относится данное преступление?
2. Какие основные факторы (условия) способствовали совершению данного преступления?
3. Какие меры индивидуальной профилактики можно предложить для предупреждения преступлений в дальнейшем со стороны задержанных лиц.?

Тема 7. Криминология рецидивной и профессиональной преступности.

Задание № 1

Дайте основанные на определениях рецидивной и профессиональной преступности описания этих видов преступности; укажите черты, характеризующие их повышенную общественную опасность.

Задание № 2

Г., будучи осужден за кражу и отбывая наказание в колонии, совершил хулиганство и при этом применил насилие, опасное для жизни и здоровья, по отношению к сотруднику места лишения свободы. За эти преступления Г. был осужден к лишению свободы.

Укажите, какие виды рецидива имеют место в описанном случае.

Задание № 3

Дайте аргументированные ответы на следующие вопросы:

1. Что такое преступный (криминальный) профессионализм?
2. Каковы его проявления и признаки?
3. Для каких категорий преступников он более характерен?

Криминология экономическая преступность и экономические преступления.

Задание № 1

Какие из возрастных групп (14-17 лет, 18-24 года, 25-29 лет, 30-40 лет) более всего проявляют себя в следующих преступлениях: кражи (квартирные, карманные, автотранспорта), грабежи, разбои, мошенничество?

Задание № 2

На территории, обслуживаемой отделом внутренних дел, в истекшем году наблюдалось резкое увеличение числа квартирных краж. Сложившееся положение, как выяснилось в процессе проведения оперативно-розыскных и следственных мероприятий по уголовным делам, возбужденным по этим преступлениям, возникло в результате:

- недостаточного учета в дислокации постов и маршрутов патрульно-постовой службы милиции, специфики жилого сектора микрорайона, где в основном совершались квартирные кражи;
- слабого взаимодействия различных служб и подразделений органов внутренних дел по предупреждению данного вида преступлений;
- отсутствия необходимого опыта работы у участкового инспектора милиции, обслуживающего данный микрорайон;
- упущений и недостатков в правовой пропаганде и информировании населения о преступлениях, совершенных в микрорайоне;
- наличия недостатков в работе сотрудников уголовного розыска.

Многие из ранее судимых лиц на момент совершения краж нигде не работали, пьянствовали, надзор за ними осуществлялся формально. Среди граждан, совершивших кражи, было много лиц без определенного места жительства и рода занятий.

На основании анализа обстоятельств, способствующих увеличению квартирных краж, разработайте план мероприятий, направленных на профилактику квартирных краж, выделив разделы общей и индивидуальной профилактики.

Тема 8. Криминология организованной преступности, террористической и экстремистской деятельности

Задание № 1

Определите отличительные признаки организованной преступности, ее виды, уровни и структуру.

Задание № 2

Раскройте и покажите на примерах связь организованной преступности с «теневой экономикой» и коррупцией.

Задание № 3

Охарактеризуйте общественную опасность организованной преступности, террористической и экстремистской деятельности.

Задание № 4

Сформулируйте основные задачи органов внутренних дел по противодействию организованной преступности, террористической и экстремистской деятельности.

6.6. Темы для написания эссе по дисциплине «Криминология».

Краткие методические рекомендации по написанию эссе.

Письменное эссе (фр. *essai* «попытка, проба, очерк», от лат. *exagium* «взвешивание») — жанр прозаического сочинения небольшого объема и свободной композиции. Эссе должно выражать индивидуальные впечатления и соображения студента по конкретному вопросу уголовно-процессуального права, претендуя на исчерпывающий ответ.

Задачами письменного эссе являются:

- 1) выявление способности студента кратко формулировать и излагать свои мысли в вопросах уголовного процесса;
- 2) определение понимания студентом содержания и роли наук криминального цикла в современном праве;
- 3) подтверждение уровня подготовленности по теме эссе примерами личных достижений студентов.

План эссе.

1. Вступление - один - два абзаца. Цель вступления в эссе - привлечь внимание читающих, сформулировать проблематику.

2. Основная часть - 1 - 2 страницы. Цель основной части – формулирование мнения студента по проблеме, предъявление позиций.

3. Заключение - два абзаца. Цель заключения – представить, какие действия студент готов предпринять по решению проблемы.

Тема 3.

1. Криминальная культура как внутренний фактор преступности.
2. Самодетерминация преступности и конкретные формы ее выражения.
3. Инверсия в механизме преступного поведения
4. Принцип справедливости в детерминации преступлений.
5. Принцип справедливости в предупреждении преступлений.
6. Саморегуляция личности как метод и цель виктимологической профилактики.
7. Правовое невежество в комплексе причин преступности.
8. Информационная безопасность личности и меры криминологической защиты.
9. Проблема антикриминальной безопасности журналиста.
10. Криминальная виктимность личности должностного лица.
11. Виктимогенный эффект бумеранга.

12. Роль и значение продукции СМИ в деформации правосознания личности преступника.
13. Протестное правосознание как фактор насильственной преступности.
14. Криминологическая оценка смертной казни.
15. Этнический фактор преступности.
16. Терроризм и СМИ: криминальный аспект.
17. Терроризм и СМИ: криминогенный аспект.
18. Терроризм и СМИ: превентивный аспект
19. Экстремизм как социально-юридическое явление (криминологическая оценка).
20. Молодёжный экстремизм как фактор преступности.
21. Функциональность преступности.
22. Конфискация имущества как мера противодействия преступности.
23. Коррупциогенная микросреда как элемент механизма коррупционного преступления..
24. Возможности компромисса в противодействии преступности.
25. Толпа как объект изучения криминологии.
26. Смартмоб («умная толпа»): криминологическая оценка использования высоких технологий в организации преступных акций.

Тема 7.

27. Интернет как координирующий инструмент и информационная площадка экстремистских выступлений
28. Порнография как социально-юридическое явление и преступность.
29. Антикриминальная безопасность предпринимательства.
30. Возможности гражданско-правовых средств в предупреждении преступлений.
31. Возможности административно-правовых средств в предупреждении преступлений
32. Уголовно-процессуальное предупреждение преступлений.
33. Уголовно-правовая превенция в системе противодействия преступности.
34. Общая превенция преступлений.
35. Частная превенция преступлений.
36. Устрашение как криминальная угроза безопасности личности и проблема защиты.
37. Устрашение как метод принуждения в предупреждении преступлений.
38. Преступность как свойство общества.
39. Преступность и власть: криминогенный аспект.
40. Преступность и власть: криминальный аспект.
41. Преступность и власть: виктимогенный аспект.
42. Обман как метод совершения преступлений и его предупреждение.
43. Судебные органы в системе противодействия преступности.
44. Семейное насилие и преступность.
45. Бедность и преступность.
46. Богатство и преступность.
47. Криминологическая характеристика целей уголовного наказания.
48. Криминологическая оценка амнистии и помилования.
49. Нравственная оценка смертной казни.
50. Правовая оценка смертной казни.

6.7. Темы для докладов-презентаций по дисциплине «Криминология»

Тема 3.

1. Криминология в трудах древних философов.
2. Современные зарубежные криминологические теории
3. Возможности науки криминологии в предупреждении преступности.

4. Психологические теории причин преступности.
5. Соотношение социального и биологического в личности преступника и преступном поведении.
6. Общество без преступности (идеальная модель и пути к идеалу).
7. Архитектурная криминология как одно из направлений современной криминологии.
8. Изучение личности преступника на предварительном следствии и в суде (методы и приемы изучения, значение изучения).
9. Стресс и преступность.
10. Преступность в семейной сфере.
11. Преступность в экстремальных ситуациях.
12. Военская преступность.
13. Пьянство и алкоголизм (взаимосвязь с преступностью, меры профилактики).
14. Практическая значимость криминологических исследований.
15. Механизм преступного поведения.
16. Методы криминологических исследований.
17. Системы воздействия на преступность в различных государствах мира.
18. Работа адвоката по изучению личности преступника и выявлению причин и условий преступления.
19. Семья как субъект профилактики детской преступности.
20. Причины преступности в России.
21. Система воздействия на преступность в России.
22. Теория случайного преступления.

Тема 5.

23. Криминальная культура.
24. Организованная преступность и экология.
25. Политическая преступность.
26. Профессиональная преступность.
27. Специфика женской преступности: теория социальных ролей и биологические детерминанты.
28. Женственность и преступность: преступность отрицает женственность, женственность отрицает преступность.
29. Культура как фактор преступности.
30. Насилие как элемент культуры общества.

6.8. Задания для проведения дискуссий по дисциплине «Криминология».

Тема 2. Личность преступника.

1. Возможно ли общество без преступности?
2. Ужесточение наказаний: за и против.
3. Смертная казнь: за и против.
4. Снижение возраста привлечения к уголовной ответственности.
5. Почему люди совершают преступления?

Учебная цель: сформировать умение:

- 1) разрабатывать замысел дискуссии;
- 2) конструктивно вести диалог с оппонентом.

Методические указания студентам по подготовке и проведению дискуссии:

1. Данное занятие направлено на совершенствование у обучающихся умения анализировать проблему и аргументировано доказывать свою точку зрения;
2. Слушатели разделяются на две подгруппы от 10 до 12 человек;
3. В каждой группе распределяются роли ведущих, докладчиков (пропонента и оппонента), критика-аналитика, статиста, скептика-провокатора;
4. Темы дискуссий для групп рекомендуются преподавателем или выбираются самими слушателями и согласовываются с преподавателем;
5. Преподаватель выступает в роли консультанта;
6. Замысел дискуссии выполняется в соответствии с макетом (см. приложение 1);
7. Разработка докладов пропонента и оппонента, подготовка ведущего, критика-аналитика (эксперта) и скептика-провокатора производится в часы самостоятельной работы слушателей;
8. Отработка организации и технологии проведения дискуссии проводится слушателями во время учебных занятий по дисциплине «Профессиональная этика и этикет», а также в часы самостоятельной работы слушателей.

Требования к ведущему дискуссии**Ведущий обязан:**

1. Быть объективным, компетентным, авторитетным, коммуникабельным, тактичным, доброжелательным, эмоционально устойчивым, уверенным в себе, самокритичным;
2. Иметь четкое представление о теме и цели дискуссии, содержании проблемных вопросов, составе аудитории, прогнозируемых результатах;
3. Уметь слушать и слышать всех собеседников, анализировать выступления оппонентов, сопоставлять и демонстрировать противоречия в позициях сторон, направлять дискуссию к цели, удерживать ее в конструктивном русле, создавать обстановку благоприятного общения и критического анализа, обеспечить дисциплину и этику обсуждения проблемы.
4. Ведущий не имеет права оказывать давление на участников дискуссии, терять самообладание, выносить «приговоры» по ходу выступлений, прерывать выступающего при соблюдении им порядка и правил обсуждения проблемы, принимать чью-либо сторону и субъективно (односторонне) комментировать речи участников дискуссии.

Обязанности членов дискуссионной группы***1. Ведущий при подготовке дискуссии:***

- Получает папку с материалами по дискуссии в методическом кабинете кафедры;
- Организует работу дискуссионных групп;
- Распределяет роли;
- Координирует обсуждение и оформление макета отчета дискуссии (см. приложение 2), согласовывает его с преподавателем;
- Разрабатывает слайд с замыслом дискуссии;
- Готовит проблемные вопросы для активизации дискуссии;
- Предлагает группам поддержки оппонента и пропонента подготовить фиксированные выступления.

2. Ведущий при проведении дискуссии:

- Делает вступительное сообщение;
- Объявляет тему дискуссии;
- Обосновывает ее актуальность;
- Формулирует проблему;
- Ограничивает предмет обсуждения (определяет рамки анализа);
- Определяет цель дискуссии;
- Представляет участников дискуссии;
- Объявляет регламент;
- Напоминает требования к выступлениям (краткость, конкретность, конструктивность) и этические нормы поведения при обсуждении темы дискуссии;
- Назначает ассистента ведущего (регистратора) и руководит его работой;
- Следит за соблюдением регламента;
- Не допускает выхода обсуждения проблемы за рамки предмета дискуссии;
- Собирает и систематизирует информацию «за» и «против»;
- Предлагает активизирующие и направляющие вопросы;
- Делает заключения по высказанным суждениям;
- Оценивает полноту и уровень полученных решений обсуждаемой проблемы;
- Определяет степень достижения цели дискуссии;
- Оценивает степень обоснованности альтернатив;
- Выделяет наиболее удачные выступления;
- Дает оценку выступлений с точки зрения культуры и этики ведения научного спора;
- Благодарит участников;
- Заканчивает дискуссию за 15-20 минут до окончания занятия для подведения итогов преподавателем;
- Оформляет отчет по дискуссии
- Докладчики (пропонент и оппонент):
- Разрабатывают тексты докладов (альтернативные доклады) в соответствии с составленным замыслом дискуссии;
- Оформляют тексты докладов для отчета по дискуссии;
- Выступают с докладами, используя различные формы подачи информации (слайды, кодограммы и др.);
- Отвечают на вопросы аудитории;
- Сдают тексты докладов ведущему дискуссии;
- Готовят и задают друг другу 2-3 вопроса.

3. Критик-аналитик (эксперт) при проведении дискуссии:

- Анализирует содержание докладов пропонента и оппонента с целью проверки аргументации и тезисов;
- В ходе дискуссии анализирует умение докладчиков защищать свои позиции;
- Выявляет ситуации затруднения и устанавливает степень обоснованности выводов и утверждений пропонента и оппонента;
- Делает вывод о качестве докладов, высказывает критические замечания;
- Представляет текст своего выступления в отчет ведущему;
- Задает вопросы как пропоненту, так и оппоненту по анализируемой проблеме.

4. Скептик-провокактор при проведении дискуссии:

- Готовит провокационные, деструктивные и другие вопросы и реплики по теме докладов;
- Высказывает замечания в ходе дискуссии;
- Высказывает скептические суждения;
- Перечень вопросов и замечаний в письменной форме представляет ведущему после окончания дискуссии для отчета;
- Ассистент ведущего (регистратор):
- Работает как помощник ведущего;
- Ведет записи по указаниям ведущего;
- Фиксирует вопросы, ответы, неординарные идеи, предложения;
- Контролирует регламент;
- окончании дискуссии передает записи ведущему и вместе с ним составляет отчет в письменной форме.

Критерии оценки за участие в дискуссии.

Оценивается знание материала, способность к его обобщению, критическому осмыслению, систематизации, умение анализировать логику рассуждений и высказываний: навыки публичной речи, аргументации, ведения дискуссии и полемики, критического восприятия информации.

Оценка «5» (отлично) ставится, если: студент полно усвоил учебный материал; проявляет навыки анализа, обобщения, критического осмысления, публичной речи, аргументации, ведения дискуссии и полемики, критического восприятия информации; материал изложен грамотно, в определенной логической последовательности, точно используется терминология; показано умение иллюстрировать теоретические положения конкретными примерами, применять их в новой ситуации; высказывать свою точку зрения; продемонстрировано усвоение ранее изученных сопутствующих вопросов, сформированность и устойчивость компетенций, умений и навыков.

Могут быть допущены одна – две неточности при освещении второстепенных вопросов.

Оценка «4» (хорошо) ставится, если: ответ удовлетворяет в основном требованиям на оценку «5», но при этом имеет один из недостатков: в усвоении учебного материала допущены небольшие пробелы, не искавшие содержание ответа; допущены один – два недочета в формировании навыков публичной речи, аргументации, ведения дискуссии и полемики, критического восприятия информации.

Оценка «3» (удовлетворительно) ставится, если: неполно или непоследовательно раскрыто содержание материала, но показано общее понимание вопроса и продемонстрированы умения, достаточные для дальнейшего усвоения материала; имелись затруднения или допущены ошибки в определении понятий, использовании терминологии, исправленные после нескольких наводящих вопросов; при неполном знании теоретического материала выявлена недостаточная сформированность компетенций, умений и навыков, студент не может применить теорию в новой ситуации.

Оценка «2» (неудовлетворительно) ставится, если: не раскрыто основное содержание учебного материала; обнаружено незнание или непонимание большей или наиболее важной части учебного материала; допущены ошибки в определении понятий, при использовании терминологии, которые не исправлены после нескольких наводящих вопросов; не сформированы компетенции, умения и навыки публичной речи, аргументации, ведения дискуссии и полемики, критического восприятия информации.

6.9. Анализ составления документов

Тема 4. Предупреждение преступлений. Виктимология.

Задание № 1

Провести анализ составления документа «Представление об устранении причин и условий, способствующих совершению преступлений» с целью определить, соответствуют ли он закону, нет ли в нем ошибок или противоречий, несут ли они в себе правовые риски.

Методические рекомендации по составлению документа «Представление об устранении причин и условий, способствующих совершению преступлений».

Под причинами преступности понимаются социальные, экономические, психологические и другие объективно существующие факторы, которые порождают и постоянно воспроизводят преступность и преступления как следствие своего действия. Это базовый, основной элемент в проблеме существования преступности.

Субъективные причины преступности - определенные элементы социальной психологии, характеризующиеся деформацией нравственных ценностей и искаженным правосознанием личности, совершающей правонарушения.

Объективные причины преступности - социальные преступности, социальные противоречия и экономические кризисы, политическая нестабильность в обществе, образующие трудности и недостатки для людей тем самым, порождая антиобщественную мотивацию и преступное поведение.

Условия преступности - это совокупность явлений, которые сами по себе не могут породить преступность, но служат обстоятельствами, способствующими ее возникновению и существованию.

Объективные условия преступности - недостатки организационного, правового, технического порядка, поддерживающие, а иногда и оживляющие действие субъективных и объективных причин преступлений. Субъективные условия преступности - это демографические, социально-ролевые и психологические особенности населения.

Причины и условия тесно связаны между собой и необходимы для возникновения преступности. Те факторы, которые выступают в качестве причин, без соответствующих условий не могут породить преступность. Связь причин и условий называют детерминизмом. Причинность - одна из разновидностей детерминизма.

Суть условия и его отличие от причины состоит в том, что это явление или процесс, которые сами по себе не могут породить непосредственно данное следствие, но, сопутствуя причинам в пространстве и во времени и влияя на них, обеспечивают определенное их развитие, необходимое для возникновения следствия. Иными словами, причина порождает следствие, в то время как условие этому лишь способствует, обеспечивая возможность действия причины.

Повлиять на преступность, предупредить совершение преступления можно, воздействуя не только на причины, но и на условия преступности. Во многих случаях воздействовать на условия, способствующие совершению преступлений, и тем самым блокировать действия причин практически легче и доступнее, чем устранить причины преступности.

Для устранения причин и последствий конкретных видов и типов преступлений, применительно к конкретным сферам общественной жизни, отраслям хозяйства или группам лиц разрабатываются и применяются специально-криминологические меры.

Специальное предупреждение меньше по масштабам, чем общесоциальное, но имеет большую целенаправленность на какой-либо объект и имеет более жестко ограничено по времени применения. Специальные меры базируются на общих профилактических мерах, они используют предупредительный потенциал общества, но в то же время, они способствуют общесоциальному предупреждению, решая конкретные, более узкие задачи.

Специальные меры классифицируются:

- по их содержанию (экономические, политические, культурно-воспитательные);
- по масштабам действия (международные, общегосударственные, региональные);
- по моменту применения (предупреждение первичных или рецидивных);

- по степени глубины (предупреждающие возможность возникновения криминогенных ситуаций, нейтрализующие их, полностью устраняющие криминогенные ситуации);
- по правовой характеристике (основывающиеся на нормах права, но не регулируемые ими, детально регулируемые юридическими нормами);
- по механизму действия (меры-сигналы, меры прямого действия).

Так, при криминологическом изучении преступности на отдельном объекте необходимо обратить внимание на внутриорганизационную среду, тип управления (ситуативный, для которого характерна слабая дисциплина или регулятивный, при котором жестко регламентируется вся деятельность объекта), психологический климат на объекте, характеристику его работников.

Необходимо уяснить, в каких условиях протекает деятельность объекта, на что направлены его экономические и другие интересы, в какой сфере экономики оно участвует, и, соответственно, какие потенциальные возможности для совершения преступлений имеются в каждом конкретном случае.

Профилактика преступности на отдельном объекте должна опираться на информацию о социальной, экономической, правовой ситуации, анализ которой говорит о необходимости нейтрализации конкретных криминогенных факторов, а также на результаты контрольно-ревизионной и налогово-проверочной деятельности, результаты по осуществлению прокурорского надзора.

Представление об устранении причин и условий, способствующих совершению преступления

По данной практической ситуации необходимо выяснить, какие же обстоятельства способствовали совершению преступления (*по заданной фабуле*). Для написания представления следует заполнить соответствующий бланк. В правом верхнем углу должен быть указан адресат – Копия – *указать кому*.

В левом верхнем углу, где ставится штамп СО ОМВД, следует указать исходящий номер и дату направления (для контроля сроков исполнения мер, указанных в представлении).

Сам текст представления следует начать с вежливого обращения к адресату: «Уважаемая (ый)!»

По делу установлено, что... (кратко излагается фабула)

В соответствии с ч. 2 ст.158 УПК РФ данное представление должно быть рассмотрено не позднее месячного срока и о принятых мерах сообщено в следственный отдел по адресу:

Представление подписывается следователем.

Задание: По данной практической ситуации необходимо выяснить, какие же обстоятельства способствовали совершению несовершеннолетней Фисун Ксенией краже пуховика. Во-первых, это недостаточная организация работы по сохранности имущества школьников в СОШ № 722 (*лучше, чтобы это был полноценный гардероб, а не раздевалка*).

Во-вторых, недостаточный уровень воспитательной работы с Фисун К., которая плохо учится в школе, прогуливает занятия, курит и употребляет спиртные напитки со стороны педагогического коллектива школы и мамы. Если бы своевременно об этом стало известно сотрудникам ПДН ОМВД по Головинскому району, то возможно было поставить Фисун К. на учет в ПДН, проводить с ней профилактическую работу, а маму вызвать на комиссию по делам несовершеннолетних. В связи с изложенным, целесообразно направить представление об устранении причин и условий, способствующих совершению преступлений на имя директора СОШ № 722 г. Москвы с копией на имя руководителя Северного окружного управления образования Департамента образования г. Москвы (для контроля).

Для написания представления следует заполнить соответствующий бланк. В правом верхнем углу должен быть указан адресат – директору СОШ № 722 г. Москвы Рубцовой А.М. Копия – *указать кому*.

В левом верхнем углу, где ставится штамп СО ОМВД, следует указать исходящий номер и дату направления (для контроля сроков исполнения мер, указанных в представлении).

Сам текст представления следует начать с вежливого обращения к адресату: «Уважаемая Анна Михайловна!»

Следственным отделом ОМВД по Головинскому району г. Москвы расследуется уголовное дело № 23567 по обвинению несовершеннолетней Фисун Ксении Александровны в совершении преступления, предусмотренного п.п. «б, в» ч.2 ст.158 УК РФ.

По делу установлено, что ученица 10 «Г» класса возглавляемой Вами средней общеобразовательной школы, около 9 часов 30 минут 17 января 2015 года, имея умысел на тайное хищение чужого имущества и *продолжить фабулу*.....

В ходе расследования уголовного дела выявлены причины и обстоятельства, которые способствовали совершению Фисун К.А. преступления.

Так, расположенная на 1-м этаже раздевалка для верхней одежды школьников, откуда совершено тайное хищение пуховика, принадлежащего Верхотуровой О.А., надлежащим образом не охраняется.

Согласно сведениям о личности несовершеннолетней Фисун К.А. она является сложным и проблемным подростком (низкая успеваемость по предметам, частые прогулы, употребление спиртного, курение), что свидетельствует о низком контроле со стороны педагогического коллектива СОШ за поведением несовершеннолетней и недостаточности воспитательного воздействия. Так, установлено, что у Фисун К. не складываются отношения с одноклассниками и сверстниками. Однако ни одна беседа школьным психологом с Фисун К. и учениками 10 «Г» класса не проведена. Классный руководитель не посещал семью Фисун, не докладывал руководству школы (завучу и директору) об имеющихся проблемах в поведении последней.

Сообщая об изложенном, прошу Вас принять необходимые меры к устранению перечисленных недостатков.

В соответствии с ч. 2 ст.158 УПК РФ данное представление должно быть рассмотрено не позднее месячного срока и о принятых мерах сообщено в следственный отдел ОМВД по Головинскому району по адресу: г. Москва, ул. Васильчикова, 17.

Представление подписывается следователем.

Задание № 2

Составьте ответ на представление об устранении причин и условий, способствующих совершению преступления (описание см. в задании №1).

Критерии оценки анализа составления документа.

Оценка «5» (отлично) ставится, если: студент полно усвоил учебный материал; проявляет навыки анализа, обобщения.

Оценка «4» (хорошо) ставится, если :документ удовлетворяет в основном требованиям на оценку «5», но при этом имеет один из недостатков: допущены небольшие пробелы, не искажившие содержание документа; допущены один – два недочета.

Оценка «3» (удовлетворительно) ставится, если: допущены ошибки в определении понятий, использовании терминологии.

Оценка «2» (неудовлетворительно) ставится, если: не раскрыто основное содержание документа.

6.8.Вопросы для зачета

- 1 Криминология как наука, ее место в системе других наук.
- 2 Развитие отечественной криминологии.
- 3 Цели, задачи, функции криминологии.
- 4 Предмет криминологии и методы криминологического исследования.
- 5 Преступность – многогранный объект криминологического исследования.
- 6 Состояние преступности – обобщенная характеристика ее объема, структуры, уровня, динамики.
- 7 Количественные показатели преступности (объем, интенсивность, динамика).
- 8 Качественные показатели преступности.
- 9 Понятие преступности и ее признаки.
- 10 Соотношение социального и биологического в генезисе преступного поведения.
- 11 Латентная преступность и методы ее изучения.
- 12 Основные тенденции преступности в современной России.
- 13 Причины и условия преступности: понятие, виды.
- 14 Классическое направление криминологических теорий.
- 15 Антропологическое направление криминологических теорий.
- 16 Социологическая школа криминологии.
- 17 Структура личности преступника.
- 18 Условия формирования личности преступника.
- 19 Типология личности преступника.
- 20 Механизм индивидуального преступного поведения.
- 21 Конкретная жизненная ситуация в формировании преступного поведения.
- 22 Виктимология: предмет, история, перспективы.
- 23 Виктимизация и виктимное поведение: понятие, виды.
- 24 Общая характеристика виктимологической профилактики преступлений.
- 25 Система субъектов профилактики преступлений.
- 26 Предупреждение преступлений: понятие, виды.
- 27 Цели и задачи предупреждения преступлений.
- 28 Основы предупреждения преступности в России.
- 29 Система мер предупреждения преступлений.
- 30 Криминологическое прогнозирование: понятие, методы.
- 31 Криминологическая характеристика и предупреждение насильственной преступности.
- 32 Криминологическая характеристика и предупреждение имущественной преступности.
- 33 Особенности личности виновных в преступлениях против собственности.
- 34 Экономическая преступность: понятие, характеристика и меры борьбы.
- 35 Криминологические аспекты преступлений в сфере незаконного оборота наркотиков.
- 36 Преступность в экстремальных ситуациях (условиях).
- 37 Преступность в сфере бытовых отношений: понятие, характеристика, предупреждение.
- 38 Криминологическая характеристика и предупреждение рецидивной и профессиональной преступности.
- 39 Криминологическая характеристика групповой и организованной преступности.
- 40 Причинный комплекс организованной преступности.
- 41 Предупреждение групповой и организованной преступности.
- 42 Семейно-бытовая преступность- общая характеристика.
- 43 Коррупционная преступность: понятие, виды, общая характеристика, специальные меры борьбы.

- 44 Проблемы борьбы с корыстной преступностью.
- 45 Проблемы борьбы с корыстно-насильственной преступностью.
- 46 Преступность несовершеннолетних и молодежи: состояние, тенденции.
- 47 Социальная среда и преступное поведение подростков.
- 48 Криминология женской преступности.
- 49 Личностные особенности женщин, совершивших преступления.
- 50 Личность преступника-террориста.
- 51 Личность преступника – серийного убийцы.
- 52 Предупреждение экономической преступности.
- 53 Криминологическая характеристика и предупреждение пьянства, алкоголизма и наркомании.
- 54 Криминологическая характеристика и предупреждение проституции.

6.9. Критерии оценки знаний.

При ответах на вопросы студенты должны использовать не только специальную юридическую литературу (с перечнем этой и дополнительной литературы можно ознакомиться при изучении Рабочей программы по курсу «Криминология»), но и нормативные правовые источники- Уголовный кодекс РФ, Уголовно-процессуальный кодекс РФ, Уголовно-исполнительный кодекс РФ .

При оценке знаний студентов учитывается как объем знаний, так и качество их усвоения, понимание логики учебной дисциплины, место каждой темы во всем курсе, её связи с предыдущими и последующими темами, оцениваются умение свободно, грамотно, логически стройно излагать изученное, способность защищать свою точку зрения, доказывать, убеждать.

Критерии оценки зачета.

Проведение зачетов предусматривает: подведение итогов по всему учебному курсу или отдельным наиболее важным его разделам, выявление степени усвоения студентами изученного материала, наличие навыков самостоятельной работы по изучению учебной и научной литературы.

Результаты сдачи зачетов определяются двумя оценками - «зачтено» или «не зачтено».

Оценка «зачтено» предполагает знание структуры курса, темы, излагаемого вопроса, основной литературы, способность сделать самостоятельные выводы, умение выделить главное, комментировать излагаемый материал. Возможны несущественные пробелы в усвоении некоторых вопросов.

Оценка «незачтено» ставится в случае, когда студент не знает значительной части учебного материала, допускает существенные ошибки, когда знания носят отрывочный и бессистемный характер, нет понимания важных, узловых вопросов , при условии недостаточного раскрытия профессиональных понятий, категорий, концепций, теорий. Студент проявляет стремление подменить научное обоснование проблем рассуждениями обыденно-повседневного бытового характера. Ответ содержит ряд

серьезных неточностей. Выводы поверхностны, на большинство дополнительных вопросов даны ошибочные ответы.

7. УЧЕБНО-МЕТОДИЧЕСКОЕ И ИНФОРМАЦИОННОЕ ОБЕСПЕЧЕНИЯ УЧЕБНОЙ ДИСЦИПЛИНЫ (МОДУЛЯ)

7.1. Основная литература:

1. Криминология : учебник для вузов / В. И. Авдийский [и др.]; под редакцией В. И. Авдийского, Л. А. Букалеровой. — 2-е изд., перераб. и доп. — Москва : Издательство Юрайт, 2023. — 301 с. — (Высшее образование). — ISBN 978-5-534-03566-7. — Текст : электронный // Образовательная платформа Юрайт [сайт]. — URL: <https://urait.ru/bcode/510960> (дата обращения: 24.03.2023).

2. Лунеев, В. В. Криминология : учебник для академического бакалавриата / В. В. Лунеев. — Москва : Издательство Юрайт, 2022. — 686 с. — (Бакалавр. Академический курс). — ISBN 978-5-9916-3768-8. — Текст : электронный // Образовательная платформа Юрайт [сайт]. — URL: <https://urait.ru/bcode/508912> (дата обращения: 24.03.2023).

3. Старков, О. В. Криминология. Теория и практика : учебник для вузов / О. В. Старков. — 2-е изд., перераб. и доп. — Москва : Издательство Юрайт, 2021. — 641 с. — (Бакалавр. Академический курс). — ISBN 978-5-9916-3718-3. — Текст : электронный // Образовательная платформа Юрайт [сайт]. — URL: <https://urait.ru/bcode/487504> (дата обращения: 24.03.2023).

4. Решетников, А. Ю. Криминология : учебное пособие для вузов / А. Ю. Решетников, О. Р. Афанасьева. — 2-е изд., перераб. и доп. — Москва : Издательство Юрайт, 2023. — 166 с. — (Высшее образование). — ISBN 978-5-534-01633-8. — Текст : электронный // Образовательная платформа Юрайт [сайт]. — URL: <https://urait.ru/bcode/510581> (дата обращения: 24.03.2023).

5. Россинская, Е. Р. Криминалистика : учебник / Е. Р. Россинская. — Москва : Норма : ИНФРА-М, 2022. — 464 с. : ил. - ISBN 978-5-91768-231-0. - Текст : электронный. - URL: <https://znanium.com/catalog/product/1843584> (дата обращения: 24.03.2023). — Режим доступа: по подписке.

7.2. Дополнительная литература:

1. Козаченко, И. Я. Криминология : учебник и практикум для вузов / И. Я. Козаченко, К. В. Корсаков. — Москва : Издательство Юрайт, 2023. — 277 с. — (Высшее образование). — ISBN 978-5-534-06729-3. — Текст : электронный // Образовательная платформа Юрайт [сайт]. — URL: <https://urait.ru/bcode/511457> (дата обращения: 24.03.2023).

2. Клеймёнов, М. П. Криминология : учебник / М.П. Клеймёнов. — 3-е изд., перераб. и доп. — Москва : Норма : ИНФРА-М, 2023. — 400 с. - ISBN 978-5-91768-857-2. - Текст : электронный. - URL: <https://znanium.com/catalog/product/1927273> (дата обращения: 24.03.2023). — Режим доступа: по подписке.

3. Эминов, В. Е. Криминология в схемах и определениях : учебное пособие / под ред. В. Е. Эминова. — Москва : Норма : ИНФРА-М, 2022. — 128 с. : ил. - ISBN 978-5-91768-804-6. - Текст : электронный. - URL: <https://znanium.com/catalog/product/1764643> (дата обращения: 24.03.2023). — Режим доступа: по подписке.

7.3. Программное обеспечение

1. Photorea
2. iDroo
3. Wepik
4. Сбер.jazz
5. Яндекс.Телемост
6. Яндекс.Документы
7. Яндекс.Диск
8. Telegram
9. Discord
10. Экранная камера
11. Анкетолог

7.4. Электронные ресурсы

1. Организация Объединенных Наций: www.un.org.
2. Совет Европы: <http://www.coe.int>.
3. Официальный сайт Верховного Суда РФ <http://www.vsrp.ru/>
4. Официальный сайт Президента РФ <http://kremlin.ru/>
5. Официальный сайт Арбитражного суда города Москвы <http://msk.arbitr.ru/>
6. Сайт «Российской газеты» <https://rg.ru/>
7. Научная электронная библиотека eLIBRARY.ru: <https://elibrary.ru/defaultx.asp>
8. ЭБС «ZnaniUM.COM»; <https://znanium.com>
9. Образовательная платформа «Юрайт»: <https://urait.ru/>
10. ЭБС «Лань»: <https://e.lanbook.com>
11. Электронная Библиотека МГГЭУ: http://portal.mgsgi.ru/elektronnaya_biblioteka/
12. Справочно-правовая система Консультант Плюс: <http://www.consultant.ru/>
13. Polpred.com Обзор СМИ: <https://polpred.com/news/>

7.5. Методические указания и материалы по видам занятий

Методические указания по лекционным занятиям.

В ходе лекции студентам рекомендуется конспектировать ее основные положения, не стоит пытаться дословно записать всю лекцию, поскольку скорость лекции не рассчитана на аутентичное воспроизведение выступления лектора в конспекте, тем не менее она является достаточной для того, чтобы студент смог не только усвоить, но и зафиксировать на бумаге сущность затронутых лектором проблем, выводы, а также узловые моменты, на которые обращается особое внимание в ходе лекции.

Основным средством работы на лекционном занятии является конспектирование. Конспектирование – процесс мысленной переработки и письменной фиксации информации, в виде краткого изложения основного содержания, смысла какого-либо текста.

Результат конспектирования – запись, позволяющая конспектирующему немедленно или через некоторый срок с нужной полнотой восстановить полученную информацию. Конспект в переводе с латыни означает «обзор». По существу его и составлять надо как обзор, содержащий основные мысли текста без подробностей и

второстепенных деталей. Конспект носит индивидуализированный характер: он рассчитан на самого автора и поэтому может оказаться малопонятным для других.

Для того чтобы осуществлять этот вид работы, в каждом конкретном случае необходимо грамотно решить следующие задачи:

1. Сориентироваться в общей концепции лекции (уметь определить вступление, основную часть, заключение).
2. Увидеть логико-смысловую канву сообщения, понять систему изложения информации в целом, а также ход развития каждой отдельной мысли.
3. Выявить «ключевые» мысли, то есть основные смысловые вехи, на которые «нанизано» все содержание текста.
4. Определить детализирующую информацию.
5. Лаконично сформулировать основную информацию, не перенося на письмо все целиком и дословно.

Определения, которые дает лектор стоит по возможности записать дословно и выделить другим цветом или же подчеркнуть. В случае изложения лектором хода научной дискуссии желательно кратко законспектировать существо вопроса, основные позиции и фамилии ученых их отстаивающих. Если в обоснование своих выводов лектор приводит ссылки на справочники, статистические данные, нормативные акты и другие официально опубликованные сведения имеет смысл лишь кратко отразить их существо и указать источник, в котором можно полностью почерпнуть излагаемую информацию.

Во время лекции студенту рекомендуется иметь на столах помимо конспектов также программу дисциплины, которая будет способствовать развитию мнемонической памяти, возникновению ассоциаций между выступлением лектора и программными вопросами, федеральный закон «Об адвокатской деятельности и адвокатуре в Российской Федерации», поскольку гораздо эффективнее следить за ссылками лектора на уголовный закон по его тексту, нежели пытаться воспринять всю эту информацию на слух.

В случае возникновения у студента по ходу лекции вопросов, их следует записать и задать в конце лекции в специально отведенное для этого время.

По окончании лекции (в тот же или на следующий день, пока еще в памяти сохранилась информация) студентам рекомендуется доработать свои конспекты, привести их в порядок, дополнить сведениями с учетом дополнительно изученного нормативного, справочного и научного материала. Крайне желательно на полях конспекта отмечать не только изученные точки зрения ученых по рассматриваемой проблеме, но и выражать согласие или несогласие самого студента с законспектированными положениями, материалами судебной практики и т.п.

Лекционное занятие предназначено для изложения особенно важных, проблемных, актуальных в современной науке вопросов. Лекция, также как и практическое занятие, требует от студентов определенной подготовки. Студент обязательно должен знать тему предстоящего лекционного занятия и обеспечить себе необходимый уровень активного участия: подобрать и ознакомиться, а при необходимости иметь с собой рекомендуемый преподавателем нормативный материал, повторить ранее пройденные темы по вопросам, которые будут затрагиваться в предстоящей лекции, вспомнить материал иных дисциплин.

В целях усиления практикоориентированности учебного курса на лекции могут приглашаться представители работодателей и практикующие юристы. Часть лекций проводится с применением интерактивных технологий в форме проблемной лекции, лекции-беседы и т.п.

1. *Проблемная лекция* - представляет собой учебное занятие, когда преподаватель в начале и по ходу изложения учебного материала создает проблемные ситуации и вовлекает обучающихся в их анализ. Разрешая противоречия, заложенные в проблемных ситуациях, обучающиеся самостоятельно могут прийти к тем выводам, которые преподаватель должен сообщить в качестве новых знаний. На проблемной лекции обучающийся находится в социально активной позиции, особенно когда она идет в форме живого диалога. Он высказывает свою позицию, задает вопросы, находит ответы и представляет их на обсуждение всей аудитории.

2. *Лекция-дискуссия* заключается в коллективном обсуждении какого-либо вопроса, проблемы или сопоставлении информации, идей, мнений, предложений. Необходимо заранее подготовить вопросы, которые можно было бы ставить на обсуждение. Во время дискуссии участники могут либо дополнять друг друга, либо противостоять один другому. Эффективность проведения дискуссии будет зависеть от таких факторов, как: подготовка (информированность и компетентность) обучающихся по проблеме; семантическое однообразие (все термины, дефиниции, понятия и т.д. должны быть одинаково поняты всеми обучающимися); корректность поведения участников; умение проводить дискуссию.

3. *Лекция-беседа*, в ходе которой лектор сознательно вступает в диалог с одним или несколькими обучающимися. При этом остальные являются своего рода зрителями этого процесса, но не пассивными, а активно мыслящими о предмете организованной беседы, занимая ту или иную точку зрения и формулируя свои ответы на вопросы. Участие слушателей в лекции - беседе можно привлечь различными приемами, например, озадачивание обучающихся вопросами в начале лекции и по ее ходу. Вопросы могут быть как простыми для того, чтобы сосредоточить внимание на отдельных аспектах темы, так и проблемные. Слушатели, продумывая ответ на заданный вопрос, получают возможность самостоятельно прийти к тем выводам и обобщениям, которые преподаватель должен был сообщить им в качестве новых знаний, либо понять важность обсуждаемой темы, что повышает интерес, и степень восприятия материала обучающимися.

Для успешного проведения интерактивных лекций обучающемуся необходимо осуществить предварительную подготовку:

- перед очередной лекцией необходимо просмотреть по конспекту материал предыдущей лекции;

- перед каждой лекцией необходимо просмотреть рабочую программу дисциплины, ознакомиться с содержанием темы;

- ознакомиться с рекомендуемой литературой и нормативными правовыми актами.

Подготовительные мероприятия помогут обучающемуся лучше усвоить материал.

Методические указания для подготовки к практическим занятиям.

Практические занятия - основная форма контактной работы обучающихся. Целью практических занятий является углубленное изучение учебной дисциплины, привитие навыков самостоятельного поиска и анализа учебной информации, формирование и развитие у них научного мышления, умения активно участвовать в творческой дискуссии, делать правильные выводы, аргументировано излагать и отстаивать свое мнение. В ходе практических занятий происходит обсуждение отдельных вопросов в рамках учебной темы, выработка практических умений и приобретение навыков решения задач, умение юридически грамотно квалифицировать факты и обстоятельства, а также толковать и применять закон, использовать его при оценке и регламентации конкретных сфер общественных отношений. Алгоритм подготовки к практическим занятиям: - освоить лекционный материал (при наличии); - изучить основные нормативные правовые акты по теме; - ознакомиться с рекомендуемой основной и дополнительной литературой; - после изучения теории, перейти к закреплению полученных знаний посредством выполнения практических заданий. В рамках практических занятий предусмотрены встречи с представителями работодателей и практикующими работниками. Часть практических занятий проводится с применением интерактивных технологий: 1. Дискуссия (в т.ч. групповая дискуссия) предусматривает обсуждение какого-либо вопроса или группы связанных вопросов с намерением достичь взаимоприемлемого решения. Основными задачами дискуссии служат формирование общего представления как наиболее объективного, подтвержденного всеми участниками обсуждения или их большинством, а также достижение убедительного обоснования содержания, не имеющего первоначальной ясности для всех участников дискуссии. Методика проведения: Тема дискуссии формулируется до ее начала. Группа обучающихся делится на несколько малых групп. Каждая малая группа обсуждает позицию по предлагаемой для дискуссии теме в течение отведенного времени. Затем заслушивается ряд суждений, предлагаемых каждой малой группой. После каждого суждения оппоненты задают вопросы, выслушиваются ответы авторов предлагаемых позиций. В завершении дискуссии формулируется общее мнение, выражающее совместную позицию по теме дискуссии. Преподаватель дает оценочное суждение окончательно сформированной позиции во время дискуссии. 2. Кейс-метод (разбор конкретных ситуаций), при использовании которого обучающихся просят проанализировать ситуацию, разобраться в сути проблем, предложить возможные варианты решения и выбрать лучший из них. Источниками ситуаций могут служить правоприменительная практика, а также художественная и

публицистическая литература, статистические данные, научные статьи, реальные события местной жизни, Интернет. Вместо подготовленных текстов можно использовать аудио- или видеозаписи, газетные статьи, официальные документы или их подборки, рассказы, содержащие описания производственных ситуаций. Участники могут предложить и рассмотреть примеры из собственной практики. Этапы работы с кейсом: 1. Этап введения в изучаемую проблему Кейсы могут быть розданы каждому обучающемуся за день до занятий или на самом занятии. На ознакомление выделяется 5-7 мин. в зависимости от сложности кейса. 2. Анализ ситуации. Каждый из участников или группа представляют свой вариант решения в виде устного доклада (регламент устанавливается). 3. Этап презентации выработанного решения. 4. Этап общей дискуссии. 5. Этап подведения итогов. Преподаватель должен "раскрыть карты". Для кейсов, написанных на примере реальных конкретных ситуаций, это информация о том, как были решены проблемы, которые обсуждались слушателями, в реальной жизни. Для "кабинетных" кейсов важно обосновать версию преподавателя. Следует

Практические (семинарские) занятия представляют собой одну из важных форм самостоятельной работы студентов над нормативными актами, материалами местной и опубликованной судебной практики, научной и учебной литературой непосредственно в учебной аудитории под руководством преподавателя.

В зависимости от изучаемой темы и ее специфики преподаватель выбирает или сочетает следующие формы проведения практических (семинарских) занятий: обсуждение теоретических вопросов, подготовка рефератов, решение задач (дома или в аудитории), круглые столы, научные диспуты с участием практических работников и ученых и т.п. Проверка усвоения отдельных (ключевых) тем может осуществляться посредством проведения коллоквиума.

Подготовка к практическому занятию заключается в подробном изучении конспекта лекции, нормативных актов и материалов судебной практики, рекомендованных к ним, учебной и научной литературы, основные положения которых студенту рекомендуется конспектировать.

Активное участие в работе на практических и семинарских занятиях предполагает выступления на них, дополнение ответов однокурсников, коллективное обсуждение спорных вопросов и проблем, что способствует формированию у студентов навыков формулирования, аргументации и отстаивания выработанного решения, умения его защитить в дискуссии и представить дополнительные аргументы в его пользу. Активная работа на семинарском или практическом занятии способствует также формированию у студентов навыков публичного выступления, умения ясно, последовательно, логично и аргументировано излагать свои мысли.

При выступлении на семинарских или практических занятиях студентам разрешается пользоваться конспектами для цитирования нормативных актов, судебной практики или позиций ученых. По окончании ответа другие студенты могут дополнить выступление товарища, отметить его спорные или недостаточно аргументированные стороны, проанализировать позиции ученых, о которых не сказал предыдущий выступающий.

В конце занятия, после подведения его итогов преподавателем студентам рекомендуется внести изменения в свои конспекты, отметить информацию, прозвучавшую в выступлениях других студентов, дополнения, сделанные преподавателем и не отраженные в конспекте.

Практические занятия требуют предварительной теоретической подготовки по соответствующей теме: изучения учебной и дополнительной литературы, в необходимых случаях ознакомления с нормативным материалом. Рекомендуется при этом вначале изучить вопросы темы по учебной литературе. Если по теме прочитана лекция, то непременно надо использовать материал лекции, так как учебники часто устаревают уже в момент выхода в свет.

Применение отдельных образовательных технологий требуют предварительного ознакомления студентов с содержанием применяемых на занятиях приемов. Так, при практических занятиях студент должен представлять как его общую структуру, так и особенности отдельных методических приемов: дискуссии, контрольные работы, использование правовых документов и др.

Примерные этапы практического занятия и методические приемы их осуществления:

- постановка целей занятия: обучающей, развивающей, воспитывающей;
- планируемые результаты обучения: что должны студенты знать и уметь;
- проверка знаний: устный опрос, фронтальный опрос, программированный опрос, письменный опрос, комментирование ответов, оценка знаний, обобщение по опросу;
- изучение нового материала по теме;
- закрепление материала предназначено для того, чтобы студенты запомнили материал и научились использовать полученные знания (активное мышление).

Формы закрепления:

- решение задач;
- групповая работа (коллективная мыслительная деятельность).

Домашнее задание:

- работа над текстом учебника;
- решение задач.

В рамках семинарского занятия студент должен быть готов к изучению предлагаемых правовых документов, а также к их составлению и анализу. Для выполнения этого вида работы студент должен знать правила работы:

- 1) предварительно ознакомиться с образцами того юридического документа, с которым предстоит работать;
- 2) определить какую нагрузку несет в себе тот или иной документ, зачем он нужен, какова цель его составления;
- 3) разобрать содержание правового документа, т.е. выявить какие основные информационные данные или какие вопросы он отражает;
- 4) выполнить непосредственное задание преподавателя (написать, ориентируясь на образец правового документа, аналогичный юридический документ, продумав соответствующие данные; исправить ошибки в предоставленном образце; вычленив структуру документа и т.п.).

Зачет

Промежуточная аттестация по дисциплине «Криминология» проходит в виде зачета. Зачет может быть выставлен автоматически, по результатам текущих контролей и достижений, продемонстрированных студентом на практических занятиях.

Зачет проводится в виде устного опроса. Состав испытания определяется преподавателем самостоятельно исходя из уровня подготовки студента, продемонстрированного на текущей аттестации и практических занятиях.

Оценкой «зачтено» на зачете оценивается такое знание учебного курса, когда студент знает теоретические вопросы, хорошо в них ориентируется и обнаруживает умение связывать теорию с практикой. Ответ студента ниже уровня этих требований, показывающий наличие серьезных недоработок в его знаниях, плохое владение категориальным аппаратом, непонимание практического смысла теоретических вопросов, затруднение в понимании наиболее существенных политических теорий, на зачете оценивается «незачтено».

4. МАТЕРИАЛЬНО-ТЕХНИЧЕСКОЕ ОБЕСПЕЧЕНИЕ УЧЕБНОЙ ДИСЦИПЛИНЫ (МОДУЛЯ)

5.

№п/п	Наименование оборудованных учебных кабинетов, лабораторий	Перечень оборудования и технических средств обучения
1	Аудитория №511	<p><u>Помещение для лекционных, практических занятий (семинаров), групповых и индивидуальных консультаций, самостоятельной работы обучающихся, текущего контроля и промежуточной аттестации:</u></p> <p>16 посадочных мест, рабочее место преподавателя, оснащенные учебной мебелью, оборудованием: 1 компьютер – Системный блок, Монитор Asus, клавиатура, мышь; Веб камера CNE-CWC1; Меловая доска.</p>
2	Аудитория №402	<p><u>Помещение для лекционных, практических занятий (семинаров), групповых и индивидуальных консультаций, самостоятельной работы обучающихся, текущего контроля и промежуточной аттестации:</u></p> <p>26 посадочных мест, рабочее место преподавателя, оснащенные учебной мебелью, оборудованием: 12 компьютер – Системный блок, Монитор Asus, клавиатура, мышь; Клавиатура для слабовидящих BNC Distribution; МФУ Samsung SCX-4220; Мультимедийный проектор Epson EH-TW535W; Акустическая система Sven; Вебкамера AuTech PK910K; Меловая доска.</p>
3	Аудитория №403	<p><u>Помещение для лекционных, практических занятий (семинаров), групповых и индивидуальных консультаций, самостоятельной работы обучающихся, текущего контроля и промежуточной аттестации:</u></p> <p>24 посадочных мест, рабочее место преподавателя, оснащенные учебной мебелью, оборудованием: 1 компьютер – Системный блок IN WIN, Монитор Samsung 940NW, клавиатура Mitsumi KFK-EA4XY, мышь 3D Optical Mouse; МФУ Samsung SCX-4220; Мультимедийный проектор Epson EH-TW535W; Акустическая система Sven 245; Вебкамера AuTech PK910K; Интерактивная доска Smart Board; Меловая доска; Маркерная доска.</p>
4	Аудитория №404 (учебный зал судебных заседаний)	<p><u>Помещение для лекционных, практических занятий (семинаров), групповых и индивидуальных консультаций, самостоятельной работы обучающихся, текущего контроля и промежуточной аттестации:</u></p> <p>24 посадочных мест, рабочее место преподавателя, оснащенные учебной мебелью, оборудованием: 1 компьютер – Системный блок IN WIN, Монитор Samsung, клавиатура Genius GK04006, мышь Logitech M100; Мультимедийный проектор Epson EH-TW535W; Акустическая система Sven 245; Вебкамера PK-910M;</p>

		<p>Меловая доска.</p> <p>Материально-техническое оснащение:</p> <p>Герб 1</p> <p>Флаг 1</p> <p>Трибуна для выступлений участников процесса 1</p> <p>Молоток 1</p> <p>Стол судейский 3</p> <p>Стул судейский 3</p> <p>Столы ученические 12</p> <p>Стулья ученические 24</p> <p>Доска трехстворчатая 1</p> <p>Стол прокурора 1</p> <p>Стол адвоката 1</p> <p>Микрофон 1</p> <p>Скамья подсудимых 1</p> <p>Ограждение скамьи подсудимых 1</p> <p>Табличка «Список дел, назначенных к слушанию» 1</p> <p>Плакаты</p> <p>Судебное следствие (гл.37 УПК РФ (извлечение) 12</p> <p>Технологии в зале судебных заседаний 5</p> <p>ФЗ «О статусе судей в РФ» (извлечение) 3</p>
5	Аудитория №405	<p><u>Помещение для лекционных, практических занятий (семинаров), групповых и индивидуальных консультаций, самостоятельной работы обучающихся, текущего контроля и промежуточной аттестации:</u></p> <p>32 посадочных мест, рабочее место преподавателя, оснащенные учебной мебелью, оборудованием:</p> <p>1 компьютер – Системный блок, Монитор Samsung, клавиатура Genius GK04006, мышь Logitech M100;</p> <p>Мультимедийный проектор Epson EB-440W; Акустическая система Sven;</p> <p>Вебкамера Logi;</p> <p>Интерактивная доска Smart Board;</p> <p>Меловая доска.</p>
6	Аудитория №409	<p><u>Помещение для лекционных, практических занятий (семинаров), групповых и индивидуальных консультаций, самостоятельной работы обучающихся, текущего контроля и промежуточной аттестации:</u></p> <p>32 посадочных мест, рабочее место преподавателя, оснащенные учебной мебелью, оборудованием:</p> <p>1 компьютер – Системный блок Tiger X-510, Монитор, клавиатура Logitech Y-UT76, мышь Logitech B100;</p> <p>Мультимедийный проектор EPSON EH-TW5300;</p> <p>Акустическая система Sven 312;</p> <p>Вебкамера Genius;</p> <p>Меловая доска.</p>
7	Аудитории № 410	<p><u>Помещение для лекционных, практических занятий (семинаров), групповых и индивидуальных консультаций, самостоятельной работы обучающихся, текущего контроля и промежуточной аттестации:</u></p> <p>11 посадочных мест, рабочее место преподавателя, оснащенные учебной мебелью, оборудованием:</p> <p>13 моноблоков Dero MF524, 13 клавиатур Dero K-0105U, 13 мышей Dero M-RV1190U;</p> <p>Свитч; Маркерная доска.</p>

8	Аудитории № 411	<p><u>Помещение для лекционных, практических занятий (семинаров), групповых и индивидуальных консультаций, самостоятельной работы обучающихся, текущего контроля и промежуточной аттестации:</u></p> <p>15 посадочных мест, рабочее место преподавателя, оснащенные учебной мебелью, оборудованием: 1 компьютер – Системный блок Tiger X-510, Монитор Loc M2470S, клавиатура Logitech Y-SU61, мышь Gembid MUSOPTI99054; Колонки Microlab B53; Вебкамера Logi; Меловая доска.</p>
9	Аудитории № 412	<p><u>Помещение для лекционных, практических занятий (семинаров), групповых и индивидуальных консультаций, самостоятельной работы обучающихся, текущего контроля и промежуточной аттестации:</u></p> <p>13 посадочных мест, рабочее место преподавателя, оснащенные учебной мебелью, оборудованием: 1 моноблок HP 24 in One PC, клавиатура, мышь Genius GM12001U; Акустическая система Sven; Вебкамера Logi; Меловая доска.</p>
10	Аудитория №302	<p><u>Помещение для лекционных, практических занятий (семинаров), групповых и индивидуальных консультаций, самостоятельной работы обучающихся, текущего контроля и промежуточной аттестации:</u></p> <p>Рабочее место преподавателя, оснащенные учебной мебелью, оборудованием: 9 Системный блок, Монитор 10, клавиатура 9, мышь 10; Мультимедийный проектор Epson EH-TW535W; Акустическая система Topdevice TDE210 Вебкамера AuTech PK910K; Доска меловая Меловая доска.</p>
11	Аудитория №303	<p><u>Помещение для лекционных, практических занятий (семинаров), групповых и индивидуальных консультаций, самостоятельной работы обучающихся, текущего контроля и промежуточной аттестации:</u></p> <p>20 посадочных мест, рабочее место преподавателя, оснащенные учебной мебелью, оборудованием: 1 компьютер – Системный блок Soprano, Монитор Samsung 940NW, клавиатура Logitech K120, мышь Logitech M100; Мультимедийный проектор NEC NP15LP; Акустическая система Sven SPS-605; Вебкамера Microsoft F/2.0HD; Проекционный экран; Меловая доска.</p>
12	Аудитория №304	<p><u>Помещение для лекционных, практических занятий (семинаров), групповых и индивидуальных консультаций, самостоятельной работы обучающихся, текущего контроля и промежуточной аттестации:</u></p> <p>13 посадочных мест, рабочее место преподавателя, оснащенные учебной мебелью, оборудованием: 1 компьютер – Системный блок IN WIN, Монитор Samsung</p>

		940N, клавиатура Logitech K120, мышь Logitech G100; Мультимедийный проектор Epson EH-TW535W; Акустическая система Gembird; Вебкамера Logi; Меловая доска.
13	Аудитория №305	<u>Помещение для лекционных, практических занятий (семинаров), групповых и индивидуальных консультаций, самостоятельной работы обучающихся, текущего контроля и промежуточной аттестации:</u> 32 посадочных мест, рабочее место преподавателя, оснащенные учебной мебелью, оборудованием: 1 компьютер – Системный блок, Монитор DELL, клавиатура Logitech DeLuxe 250 , мышь Logitech M100; Мультимедийный проектор Epson EH-TW535W; Акустическая система SVEN 230; Вебкамера PK910P; Интерактивная доска Smart Board; Проекционный экран; Меловая доска.
14	Аудитория №306	<u>Помещение для лекционных, практических занятий (семинаров), групповых и индивидуальных консультаций, самостоятельной работы обучающихся, текущего контроля и промежуточной аттестации:</u> 23 посадочных мест, рабочее место преподавателя, оснащенные учебной мебелью, оборудованием: 9 Системных блоков, 12 Монитор NEC EX 231W, 13 клавиатур, 12 мышей; Мультимедийный проектор Epson EH-TW535W; Акустическая система Gembird; Смарт доска Panasonic UBT880W; Вебкамера Logi; Принтер Kyosera TK-450; Меловая доска.
15	Аудитория №308	<u>Помещение для лекционных, практических занятий (семинаров), групповых и индивидуальных консультаций, самостоятельной работы обучающихся, текущего контроля и промежуточной аттестации:</u> 22 посадочных мест, рабочее место преподавателя, оснащенные учебной мебелью, оборудованием: 12 Моноблоков DEPO; 12 Клавиатур DEPO K-0105U; 12 Мышей DEPO MRV-1190U ; Мультимедийный проектор EPSON EB-440W; Акустическая система Topdevice TDE 210/2.1; Смарт доска Panasonic UB-T880W;
16	Аудитория №2-120	<u>Помещение для лекционных, практических занятий (семинаров), групповых и индивидуальных консультаций, самостоятельной работы обучающихся, текущего контроля и промежуточной аттестации:</u> 36 посадочных мест, рабочее место преподавателя, оснащенные учебной мебелью, оборудованием: 1 компьютер – Системный блок, Монитор Asus, клавиатура, мышь; Клавиатура для слабовидящих BNC Distribution; МФУ Samsung SCX-4220; Мультимедийный проектор Epson EH-TW535W; Акустическая система Sven; Вебкамера AuTech PK910K;

		Интерактивная доска Smart Board; Меловая доска.
17	Аудитория №109	<u>Помещение для лекционных, практических занятий (семинаров), групповых и индивидуальных консультаций, самостоятельной работы обучающихся, текущего контроля и промежуточной аттестации:</u> 16 посадочных мест, рабочее место преподавателя, оснащенные учебной мебелью, оборудованием: 10 Системных блоков, 11 Мониторов PHILIPS 243V5Q, 11 клавиатур Mitsumi KFK-EA4XT, 10 мышей Gemberd MUSOKTI9-905U; Клавиатура для слабовидящих BNC Distribution; МФУ Samsung SCX-4220; Мультимедийный проектор EPSON EB-535W; Акустическая система Sven; Свитч; Вебкамера Sven; Смарт доска.
18	Аудитории № 309	<u>Помещение для лекционных, практических занятий (семинаров), групповых и индивидуальных консультаций, самостоятельной работы обучающихся, текущего контроля и промежуточной аттестации:</u> 17 посадочных мест, рабочее место преподавателя, оснащенные учебной мебелью, оборудованием: 1 моноблок Lenovo V530-24ICB AIO, клавиатура Lenovo EKB-536A, мышь Lenovo EMS-537A; Меловая доска.
19	Аудитории № 310	<u>Помещение для лекционных, практических занятий (семинаров), групповых и индивидуальных консультаций, самостоятельной работы обучающихся, текущего контроля и промежуточной аттестации:</u> 18 посадочных мест, рабочее место преподавателя, оснащенные учебной мебелью, оборудованием: 1 Моноблок Lenovo V530-24ICB, клавиатура Lenovo EKB-536A, мышь Logitech M100; Меловая доска.
20	Аудитории № 311	<u>Помещение для лекционных, практических занятий (семинаров), групповых и индивидуальных консультаций, самостоятельной работы обучающихся, текущего контроля и промежуточной аттестации:</u> 20 посадочных мест, рабочее место преподавателя, оснащенные учебной мебелью, оборудованием: 1 Моноблок Lenovo V530-24ICB, клавиатура Lenovo EKB-536A, мышь Lenovo EMS-537A; Меловая доска.
21	Библиотека	<u>Помещения для самостоятельной работы:</u> 20 посадочных мест, рабочее место преподавателя, оснащенные учебной мебелью, оборудованием: 2 Системных блока; 7 Мониторов Samsung 920NW; 10 Клавиатур; 11 Мышей; 5 Компьютерных платформ TONK; Моноблок Lenovo; МФУ-Kyocera M2040DN.
22	Актовый Зал	<u>Помещение для лекционных, практических занятий (семинаров), групповых и индивидуальных консультаций,</u>

		<p><u>самостоятельной работы обучающихся, текущего контроля и промежуточной аттестации:</u></p> <p>6 посадочных мест, рабочее место преподавателя, оснащенные учебной мебелью, оборудованием:</p> <p>2 Системных блока; 2 Монитора Acer; 2 Клавиатуры; 3 Мыши; Веб камера Genius; Колонки Defender.</p>
23	Аудитория № 3-210	<p><u>Помещение для лекционных, практических занятий (семинаров), групповых и индивидуальных консультаций, самостоятельной работы обучающихся, текущего контроля и промежуточной аттестации:</u></p> <p>16 посадочных мест, рабочее место преподавателя, оснащенные учебной мебелью, оборудованием:</p> <p>Ноутбук Asus K53E; Мышь Logitech B100; Доска меловая.</p>
24	Аудитория № 3-212	<p><u>Помещение для лекционных, практических занятий (семинаров), групповых и индивидуальных консультаций, самостоятельной работы обучающихся, текущего контроля и промежуточной аттестации:</u></p> <p>19 посадочных мест, рабочее место преподавателя, оснащенные учебной мебелью, оборудованием:</p> <p>Ноутбук HP Probook; Мышь Logitech B100; Доска меловая.</p>
25	Аудитория № 3-214	<p><u>Помещение для лекционных, практических занятий (семинаров), групповых и индивидуальных консультаций, самостоятельной работы обучающихся, текущего контроля и промежуточной аттестации:</u></p> <p>12 посадочных мест, рабочее место преподавателя, оснащенные учебной мебелью, оборудованием:</p> <p>Ноутбук HP RTL8822CE; Мышь Logitech B100; Доска меловая.</p>
26	Аудитория № 3-216	<p><u>Помещение для лекционных, практических занятий (семинаров), групповых и индивидуальных консультаций, самостоятельной работы обучающихся, текущего контроля и промежуточной аттестации:</u></p> <p>19 посадочных мест, рабочее место преподавателя, оснащенные учебной мебелью, оборудованием:</p> <p>1 компьютер – Системный блок, Монитор Samsung, клавиатура Logitech Y-SU61, мышь 3D Optical Mouse; Веб камера A4Tech; Колонки Gembird; Доска меловая.</p>
27	Аудитория № 3-219	<p><u>Помещение для лекционных, практических занятий (семинаров), групповых и индивидуальных консультаций, самостоятельной работы обучающихся, текущего контроля и промежуточной аттестации:</u></p> <p>19 посадочных мест, рабочее место преподавателя, оснащенные учебной мебелью, оборудованием:</p> <p>1 компьютер – Системный блок, Монитор BENQ, клавиатура Logitech K120, мышь Logitech M100; Веб камера Genius; Колонки Gembird; Проектор Epson H551B; Проекционный экран; Доска меловая.</p>
28	Аудитория № 510	<p><u>Помещение для лекционных, практических занятий (семинаров), групповых и индивидуальных консультаций,</u></p>

		<p><u>самостоятельной работы обучающихся, текущего контроля и промежуточной аттестации:</u> 12 посадочных мест, рабочее место преподавателя, оснащенные учебной мебелью, оборудованием:</p> <p>4 Системных блока, 5 Монитора, 4 клавиатуры, 4 мыши; Роутер D-Link DIR-615S; Свитч D-Link DES1016D; 2 Массажных кресла ; Веб камера Genius; 4 Колонки; Доска меловая.</p>
29	Аудитория №111	<p><u>Помещение для лекционных, практических занятий (семинаров), групповых и индивидуальных консультаций, самостоятельной работы обучающихся, текущего контроля и промежуточной аттестации:</u> 11 посадочных мест, рабочее место преподавателя , оснащенные учебной мебелью, оборудованием:</p> <p>Моноблок Lenovo; клавиатура Lenovo ЕКВ-536А; мышь Lenovo EMS-537А; доска меловая.</p>

ЛИСТ РЕГИСТРАЦИИ ИЗМЕНЕНИЙ

№ п/п	Содержание изменения	Измененные пункты	Решение Учебно-методического совета
