

МИНИСТЕРСТВО НАУКИ И ВЫСШЕГО ОБРАЗОВАНИЯ РОССИЙСКОЙ ФЕДЕРАЦИИ  
Федеральное государственное бюджетное образовательное  
учреждение инклюзивного высшего образования  
**«Московский государственный  
гуманитарно-экономический университет»  
(ФГБОУ ИВО «МГГЭУ»)**

УТВЕРЖДАЮ

Проректор по учебно-методической работе

**ФОНД ОЦЕНОЧНЫХ СРЕДСТВ  
ПО ДИСЦИПЛИНЕ**

**ФТД.01 Культура интеллектуального труда лиц с инвалидностью и ОВЗ**  
наименование дисциплины

**38.03.01 Экономика**  
шифр и наименование направления подготовки

**Финансовые инновации в бизнесе**  
направленность (профиль)

Москва 2023

Разработчик Головнев А.В., преподаватель кафедры педагогики и психологии

 18.04.23

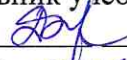
Фонд оценочных средств рассмотрен и одобрен на заседании кафедры педагогики и психологии

(протокол № 9 от «19» апреля 2023 г.)


на заседании Учебно-методического совета МГГЭУ

(протокол № 3 от «26» апреля 2023 г.)


Начальник учебно-методического управления

 И.Г. Дмитриева  
«26» апреля 2023 г.

Начальник методического отдела

 Д.Е. Гапеев  
«26» апреля 2023 г.

И.о.декана факультета

 М.М. Шайлиева  
«26» апреля 2023 г.

## Содержание

1. Паспорт фонда оценочных средств.....
2. Перечень оценочных средств.....
3. Описание показателей и критериев оценивания компетенций.....
4. Методические материалы, определяющие процедуры оценивания результатов обучения, характеризующих этапы формирования компетенций.....
5. Материалы для проведения текущего контроля и промежуточной аттестации.....

## 1. ПАСПОРТ ФОНДА ОЦЕНОЧНЫХ СРЕДСТВ

по дисциплине «Культура интеллектуального труда лиц с инвалидностью и ОВЗ»

Оценочные средства составляются в соответствии с рабочей программой дисциплины и представляют собой совокупность контрольно-измерительных материалов (типовые задачи (задания), контрольные работы, тесты и др.), предназначенных для измерения уровня достижения обучающимися установленных результатов обучения.

Оценочные средства используются при проведении текущего контроля успеваемости и промежуточной аттестации.

Таблица 1 - Перечень компетенций, формируемых в процессе освоения дисциплины обучающихся следующих компетенций:

Код компетенции	Содержание компетенции	Индикаторы достижения компетенции
УК-5	Способен анализировать и учитывать разнообразие культур в процессе межкультурного взаимодействия	УК-5.1. Знает механизмы межкультурного взаимодействия в обществе на современном этапе, принципы соотношения общемировых и национальных культурных процессов УК-5.2. Умеет адекватно оценивать межкультурные диалоги в современном обществе; толерантно взаимодействовать с представителями различных культур; выстраивать социальное профессиональное взаимодействие с учетом особенностей основных форм научного и религиозного сознания, деловой и общей культуры представителей других этносов и конфессий, различных социальных групп УК-5.3. Владеет навыками формирования психологически безопасной среды в профессиональной деятельности; межкультурного взаимодействия с учетом разнообразия культур

Конечными результатами освоения дисциплины являются сформированные когнитивные дескрипторы «знать», «уметь», «владеть», расписанные по отдельным компетенциям. Формирование дескрипторов происходит в течение всего семестра по этапам в рамках контактной работы, включающей различные виды занятий и самостоятельной работы, с применением различных форм и методов обучения.

## 2. ПЕРЕЧЕНЬ ОЦЕНОЧНЫХ СРЕДСТВ<sup>1</sup>

Таблица 2

№	Наименование оценочного средства	Характеристика оценочного средства	Представление оценочного средства в ФОС
1	Деловая/ ролевая игра	Совместная деятельность группы обучающихся и преподавателя под управлением преподавателя с целью решения учебных и профессионально-ориентированных задач путем игрового моделирования реальной проблемной ситуации. Позволяет оценивать умение анализировать и решать типичные профессиональные задачи.	Тема (проблема), концепция, роли и ожидаемый результат по каждой игре
2	Кейс-задача	Проблемное задание, в котором обучающемуся предлагают осмыслить реальную профессионально-ориентированную ситуацию, необходимую для решения данной проблемы.	Задания для решения кейс-задачи
3	Коллоквиум	Средство контроля усвоения учебного материала темы, раздела или разделов дисциплины, организованное как учебное занятие в виде собеседования преподавателя с обучающимися.	Вопросы по темам/разделам дисциплины
4	Круглый стол (дискуссия, полемика, диспут, дебаты)	Оценочные средства, позволяющие включить обучающихся в процесс обсуждения спорного вопроса, проблемы и оценить их умение аргументировать собственную точку зрения.	Перечень дискуссионных тем для проведения круглого стола (дискуссии, полемики, диспута, дебатов)
5	Портфолио	Целевая подборка работ студента, раскрывающая его индивидуальные образовательные достижения в одной или нескольких учебных дисциплинах.	Структура портфолио

<sup>1</sup> Указываются оценочные средства, применяемые в ходе реализации рабочей программы данной дисциплины.

№	Наименование оценочного средства	Характеристика оценочного средства	Представление оценочного средства в ФОС
6	Проект	Конечный продукт, получаемый в результате планирования и выполнения комплекса учебных и исследовательских заданий. Позволяет оценить умения обучающихся самостоятельно конструировать свои знания в процессе решения практических задач и проблем, ориентироваться в информационном пространстве и уровень сформированности аналитических, исследовательских навыков, навыков практического и творческого мышления. Может выполняться в индивидуальном порядке или группой обучающихся.	Темы групповых и/или индивидуальных проектов
7	Решение разноуровневых задач (заданий)	Различают задачи и задания: а) репродуктивного уровня, позволяющие оценивать и диагностировать знание фактического материала (базовые понятия, алгоритмы, факты) и умение правильно использовать специальные термины и понятия, узнавание объектов изучения в рамках определенного раздела дисциплины; б) реконструктивного уровня, позволяющие оценивать и диагностировать умения синтезировать, анализировать, обобщать фактический и теоретический материал с формулированием конкретных выводов, установлением причинно-следственных связей; в) творческого уровня, позволяющие оценивать и диагностировать умения, интегрировать знания различных областей, аргументировать собственную точку зрения.	Комплект разноуровневых задач (заданий)
8	Эссе	Средство, позволяющее оценить умение обучающегося письменно излагать суть поставленной проблемы, самостоятельно проводить анализ этой проблемы с использованием концепций и аналитического инструментария соответствующей дисциплины, делать выводы, обобщающие авторскую позицию по поставленной проблеме.	Темы эссе

9	Тест	Средство, позволяющее оценить уровень знаний обучающегося путем выбора им одного из нескольких вариантов ответов на поставленный вопрос. Возможно использование тестовых вопросов, предусматривающих ввод обучающимся короткого и однозначного ответа на поставленный вопрос.	Тестовые задания
---	------	---	------------------

### **3. ОПИСАНИЕ ПОКАЗАТЕЛЕЙ И КРИТЕРИЕВ ОЦЕНИВАНИЯ КОМПЕТЕНЦИЙ**

Оценивание результатов обучения по дисциплине «Культура интеллектуального труда лиц с инвалидностью и ОВЗ»\_осуществляется в соответствии с Положением о текущем контроле успеваемости и промежуточной аттестации обучающихся.

Предусмотрены следующие виды контроля: текущий контроль (осуществление контроля всех видов аудиторной и внеаудиторной деятельности обучающегося с целью получения первичной информации о ходе усвоения отдельных элементов содержания дисциплины) и промежуточная аттестация (оценивается уровень и качество подготовки по дисциплине в целом).

Показатели и критерии оценивания компетенций, формируемых в процессе освоения данной дисциплины, описаны в табл. 3.  
Таблица 3.



Код компетенции	Уровень освоения компетенции	Индикаторы достижения компетенции	Вид учебных занятий, работы, формы и методы обучения, способствующие формированию и развитию компетенций	Контролируемые разделы и темы дисциплины	Оценочные средства, используемые для оценки уровня сформированности компетенции	Критерии оценивания результатов обучения
УК-5	Недостаточный уровень	УК-5.3-1. Основные направления отечественных и зарубежных исследователей в области экономики фирмы (корпораций), базовые методы и инструменты экономического анализа, учета, статистики, эконометрики для проведения научных прикладных исследований; перспективные направления исследований	Лекционные занятия (коммуникативная лекция), практические занятия (круглый стол), самостоятельная работа	Тема 1. Интеллектуальный труд и его значение в жизни общества Тема 2. Система образования РФ Тема 3. Структура и нормативно-правовая база образовательной организации Тема 4. Нормативно-Правовая база,	Опрос, тест, контрольная работа	<i>Не знает, либо не имеет четкого представления о механизмах межкультурного взаимодействия в обществе на современном этапе, принципах соотношения общемировых и национальных культурных процессов</i>
	Базовый уровень	УК-5.3-1. Основные направления	Лекционные занятия (коммуникативная	определяющая права и	Опрос, тест, контрольная работа	<i>Знает в общих чертах механизмы межкультурного взаимодействия в обществе на современном этапе, принципы</i>

		отечественных и зарубежных исследователей в области экономики фирмы (корпораций), базовые методы и инструменты экономического анализа, учета, статистики, эконометрики для проведения научных прикладных исследований; перспективные направления исследований	я лекция), практические занятия (круглый стол), самостоятельная работа	обязанности студентов Тема 5. Формы организации учебного процесса. Особенности работы студента на различных видах аудиторных занятий. Тема 6. Самообразование и самостоятельная работа студента - ведущая форма умственного труда Тема 7. Основы тайм-менеджмента		соотношения общемировых и национальных культурных процессов
Средний уровень	УК-5.3-1. Основные направления отечественных и зарубежных исследователей в области экономики фирмы (корпораций), базовые	Лекционные занятия (коммуникативная лекция), практические занятия (круглый стол), самостоятельная работа			Опрос, тест, контрольная работа	<i>Хорошо представляет себе</i> механизмы межкультурного взаимодействия в обществе на современном этапе, принципы соотношения общемировых и национальных культурных процессов

		методы и инструменты экономического анализа, учета, статистики, эконометрики для проведения научных прикладных исследований; перспективные направления исследований				
	Высокий уровень	УК-5.3-1. Основные направления отечественных и зарубежных исследователей в области экономики фирмы (корпораций), базовые методы и инструменты экономического анализа, учета, статистики, эконометрики для проведения	Лекционные занятия (коммуникативная лекция), практические занятия (круглый стол), самостоятельная работа		Опрос, тест, контрольная работа	<i>Демонстрирует глубокое понимание механизмов межкультурного взаимодействия в обществе на современном этапе, принципов соотношения общемировых и национальных культурных процессов</i>

		научных прикладных исследований; перспективные направления исследований				
	Умеет					
Недостаточный уровень	УК-5.У-1. Разбираться в соответствующих моделях и инструментах макро- и микроэкономического анализа, использовать аналитические инструменты макро- и микроэкономик и для подготовки	Лекционные занятия (коммуникативная лекция), практические занятия (круглый стол), самостоятельная работа	Тема 1. Интеллектуальный труд и его значение в жизни общества Тема 2. Система образования РФ Тема 3. Структура и нормативно-правовая база образовательной организации Тема 4. Нормативно-Правовая база,	Опрос, тест, контрольная работа	<i>Не умеет</i> адекватно оценивать межкультурные диалоги в современном обществе; толерантно взаимодействовать с представителями различных культур; выстраивать социальное профессиональное взаимодействие с учетом особенностей основных форм научного и религиозного сознания, деловой и общей культуры представителей других этносов и конфессий, различных социальных групп	
Базовый уровень	УК-5.У-1. Разбираться в соответствующих моделях и инструментах макро- и микроэкономического анализа, использовать аналитические инструменты	Лекционные занятия (коммуникативная лекция), практические занятия (круглый стол), самостоятельная работа		Опрос, тест, контрольная работа	<i>Способен на базовом уровне</i> адекватно оценивать межкультурные диалоги в современном обществе; толерантно взаимодействовать с представителями различных культур; выстраивать социальное профессиональное взаимодействие с учетом особенностей основных форм научного и религиозного сознания, деловой и общей культуры представителей других этносов и конфессий, различных социальных групп	

		макро- и микроэкономик и для подготовки		определяющая права и обязанности студентов Тема 5. Формы организации учебного процесса. Особенности работы студента на различных видах аудиторных занятий.		
Средний уровень	УК-5.У-1. Разбираться в соответствующих моделях и инструментах макро- и микроэкономического анализа, использовать аналитические инструменты макро- и микроэкономик и для подготовки	Лекционные занятия (коммуникативная лекция), практические занятия (круглый стол), самостоятельная работа	Опрос, тест, контрольная работа	Способен на среднем уровне адекватно оценивать межкультурные диалоги в современном обществе; толерантно взаимодействовать с представителями различных культур; выстраивать социальное профессиональное взаимодействие с учетом особенностей основных форм научного и религиозного сознания, деловой и общей культуры представителей других этносов и конфессий, различных социальных групп		
Высокий уровень	УК-5.У-1. Разбираться в соответствующих моделях и инструментах макро- и микроэкономического анализа, использовать аналитические инструменты макро- и микроэкономик и для подготовки	Лекционные занятия (коммуникативная лекция), практические занятия (круглый стол), самостоятельная работа	Опрос, тест, контрольная работа	<i>Сформированное умение</i> адекватно оценивать межкультурные диалоги в современном обществе; толерантно взаимодействовать с представителями различных культур; выстраивать социальное профессиональное взаимодействие с учетом особенностей основных форм научного и религиозного сознания, деловой и общей культуры представителей других этносов и конфессий, различных социальных групп		

		подготовки				
		Владеет				
Недостаточный уровень	УК-5.В-1. Культурой экономического мышления, способностью к аналитическому восприятию научных и публицистических текстов, навыками самостоятельной исследовательской работы, навыками работы с информационными источниками, научной литературой по экономической проблематике	Лекционные занятия (коммуникативная лекция), практические занятия (круглый стол), самостоятельная работа	Тема 1. Интеллектуальный труд и его значение в жизни общества Тема 2. Система образования РФ Тема 3. Структура и нормативно-правовая база образовательной организации Тема 4. Нормативно-Правовая база, определяющая права и обязанности студентов	Опрос, тест, контрольная работа	<i>Не владеет</i> навыками формирования психологически безопасной среды в профессиональной деятельности; межкультурного взаимодействия с учетом разнообразия культур	
Базовый уровень	УК-5.В-1. Культурой экономического мышления, способностью к	Лекционные занятия (коммуникативная лекция), практические занятия (круглый		Опрос, тест, контрольная работа	Владеет на базовом уровне навыками формирования психологически безопасной среды в профессиональной деятельности; межкультурного взаимодействия с учетом разнообразия культур	

		аналитическом у восприятию научных и публицистических текстов, навыками самостоятельной исследовательской работы, навыками работы с информационными источниками, научной литературой по экономической проблематике	стол), самостоятельная работа	Тема 5. Формы организации учебного процесса. Особенности работы студента на различных видах аудиторных занятий. Тема 6. Самообразование и самостоятельная работа студента - ведущая форма умственного труда Тема 7. Основы тайм-менеджмента		
	Средний уровень	УК-5.В-1. Культурой экономического мышления, способностью к аналитическом у восприятию научных и публицистических текстов, навыками самостоятельной	Лекционные занятия (коммуникативная лекция), практические занятия (круглый стол), самостоятельная работа		Опрос, тест, контрольная работа	<i>Хорошо владеет навыками формирования психологически безопасной среды в профессиональной деятельности; межкультурного взаимодействия с учетом разнообразия культур</i>

		исследовательской работы, навыками работы с информационными источниками, научной литературой по экономической проблематике				
	Высокий уровень	УК-5.В-1. Культурой экономического мышления, способностью к аналитическому восприятию научных и публицистических текстов, навыками самостоятельной исследовательской работы, навыками работы с информационными источниками, научной	Лекционные занятия (коммуникативная лекция), практические занятия (круглый стол), самостоятельная работа		Опрос, тест, контрольная работа	<i>Владеет необходимыми навыками формирования психологически безопасной среды в профессиональной деятельности; межкультурного взаимодействия с учетом разнообразия культур</i>



		литературой по экономической проблематике				
--	--	---	--	--	--	--

## **4. Методические материалы, определяющие процедуры оценивания результатов обучения**

### **Устный опрос**

#### *Правила подготовки устного ответа*

Для составления ответа на устный вопрос, представленный в каждой из тем семинарского (практического) занятия, студенту следует:

- прочитав весь текст, составить целостное представление об изложенных в нем событиях, явлениях;
- обратить внимание на выделенные в тексте новые понятия, формулировки законов, обобщения, выводы, основные факты;
- составить развернутый план устного ответа, что поможет осмыслить научную информацию;
- проверить, как усвоен новый материал, пересказать его, пользуясь планом, затем без него.

Оформление ответа на устный вопрос - это реальная речевая внешняя структура, в ней отражается соотношение частей выступления по их цели, стилистическим особенностям, по объёму, сочетанию рациональных и эмоциональных моментов, как правило, элементами композиции доклада являются: вступление, определение предмета выступления, изложение, заключение.

Вступление помогает обеспечить успех выступления по любой тематике. Вступление должно содержать: название доклада; сообщение основной идеи; современную оценку предмета изложения; краткое перечисление рассматриваемых вопросов; интересную для слушателей форму изложения; акцентирование оригинальности подхода.

Выступление состоит из следующих частей:

Основная часть, в которой выступающий должен раскрыть суть темы, обычно строится по принципу отчёта. Задача основной части: представить достаточно данных для того, чтобы слушатели заинтересовались темой и захотели ознакомиться с материалами.

Заключение - это четкое обобщение и краткие выводы по излагаемой теме.

### **Доклад - презентация и его обсуждение**

Регламент устного публичного выступления (доклада) – не более 10 минут.

Искусство устного выступления состоит не только в отличном знании предмета речи, но и в умении преподнести свои мысли и убеждения правильно и упорядоченно, красноречиво и увлекательно.

Любое устное выступление должно удовлетворять трем основным критериям, которые в конечном итоге и приводят к успеху: это критерий правильности, то есть соответствия языковым нормам, критерий смысловой адекватности, то есть соответствия содержания выступления реальности, и критерий эффективности, то есть соответствия достигнутых результатов поставленной цели.

Работу по подготовке устного выступления можно разделить на два основных этапа: докоммуникативный этап (подготовка выступления) и коммуникативный этап (взаимодействие с аудиторией).

Работа по подготовке устного выступления начинается с формулировки темы. Тема выступления не должна быть перегруженной, нельзя «объять необъятное», охват большого количества вопросов приведет к их беглому перечислению, к декларативности вместо глубокого анализа. Неудачные формулировки - слишком длинные или слишком краткие и общие, очень банальные и скучные, не содержащие проблемы, оторванные от дальнейшего текста и т.д.

Само выступление должно состоять из трех частей – вступления (10-15% общего времени), основной части (60-70%) и заключения (20-25%).

Вступление включает в себя представление авторов (фамилия, имя отчество, при необходимости место учебы/работы, статус), название доклада, расшифровку подзаголовка с целью точного определения содержания выступления, четкое определение стержневой идеи. Стержневая идея проекта понимается как основной тезис, ключевое положение. Стержневая идея дает возможность задать определенную тональность выступлению. Сформулировать основной тезис означает ответить на вопрос, зачем говорить (цель) и о чем говорить (средства достижения цели).

Требования к основному тезису выступления:

- фраза должна утверждать главную мысль и соответствовать цели выступления;
- суждение должно быть кратким, ясным, легко удерживаться в кратковременной памяти;
- мысль должна пониматься однозначно, не заключать в себе противоречия.

К аргументации в пользу стержневой идеи проекта можно привлекать фото-, видеофрагменты, аудиозаписи, фактологический материал. Цифровые данные для облегчения восприятия лучше демонстрировать посредством таблиц и графиков, а не злоупотреблять их зачитыванием. Лучше всего, когда в устном выступлении количество цифрового материала ограничено, на него лучше ссылаться, а не приводить полностью, так как обилие цифр скорее утомляет слушателей, нежели вызывает интерес.

План развития основной части должен быть ясным. Должно быть отобрано оптимальное количество фактов и необходимых примеров.

В научном выступлении принято такое употребление форм слов: чаще используются глаголы настоящего времени во «вневременном» значении, возвратные и безличные глаголы, преобладание форм 3-го лица глагола, форм несовершенного вида, используются неопределенно-личные предложения.

Самые частые ошибки в основной части доклада - выход за пределы рассматриваемых вопросов, перекрывание пунктов плана, усложнение отдельных положений речи, а также перегрузка текста теоретическими рассуждениями, обилие затронутых вопросов (декларативность, бездоказательность), отсутствие связи между частями выступления, несоразмерность частей выступления (затянутое вступление, скомканность основных положений, заключения).

В заключении необходимо сформулировать выводы, которые следуют из основной идеи (идей) выступления. Правильно построенное заключение способствует хорошему впечатлению от выступления в целом. В заключении имеет смысл повторить стержневую идею и, кроме того, вновь (в кратком виде) вернуться к тем моментам основной части, которые вызвали интерес слушателей. Закончить выступление можно решительным заявлением. Вступление и заключение требуют обязательной подготовки, их труднее всего создавать на ходу.

При подготовке к выступлению необходимо выбрать способ выступления: устное изложение с опорой на конспект (опорой могут также служить заранее подготовленные слайды) или чтение подготовленного текста, лучше наизусть.

Запоминание написанного текста заметно сковывает выступающего и привязывает к заранее составленному плану, не давая возможности откликаться на реакцию аудитории.

Необходимо избегать сложных предложений, причастных и деепричастных оборотов.

Пауза в устной речи выполняет ту же роль, что знаки препинания в письменной. После сложных выводов или длинных предложений необходимо сделать паузу, чтобы слушатели могли вдуматься в сказанное или правильно понять сделанные выводы. После выступления нужно быть готовым к ответам на возникшие у аудитории вопросы.

## **Разработка мультимедийной презентации**

Мультимедийная презентация - представление содержания учебного материала, учебной задачи с использованием мультимедийных технологий.

Общие требования к презентации:

- презентация не должна быть меньше 10 слайдов;
- первый лист – это титульный лист, на котором обязательно должны быть представлены: название проекта; фамилия, имя автора; номер учебной группы, название учебного учреждения;
- следующим слайдом должно быть содержание, где представлены основные этапы (моменты) презентации. Желательно, чтобы из содержания по гиперссылке можно перейти на необходимую страницу и вернуться вновь на содержание;
- дизайн-эргономические требования: сочетаемость цветов, ограниченное количество объектов на слайде, цвет текста;
- в презентации необходимы импортированные объекты из существующих цифровых образовательных ресурсов. (Наиболее приемлемым и удобным в работе является ЦОР «Использование Microsoft Office»;
- последними слайдами презентации должны быть глоссарий и список литературы.

Одним из важных моментов является сохранение единого стиля, унифицированной структуры и формы представления учебного материала на всем уроке. При создании мультимедийного пособия предполагается ограничиться использованием двух или трех шрифтов. Вся презентация должна выполняться в одной цветовой палитре, например на базе одного шаблона, также важно проверить презентацию на удобство её чтения с экрана. Тексты презентации не должны быть большими. Выгоднее использовать сжатый, информационный стиль изложения материала. Нужно будет суметь вместить максимум информации в минимум слов, привлечь и удержать внимание обучающихся.

При подготовке мультимедийных презентаций возможно использование ресурсов сети Интернет, современных мультимедийных энциклопедий и электронных учебников. Удобным является тот факт, что мультимедийную презентацию можно будет дополнять новыми материалами, для её совершенствования, тем более что современные программные и технические средства позволяют легко изменять содержание презентации и хранить большие объемы информации.

Выполнение задания:

1. Этап проектирования: определение целей использования презентации; сбор необходимого материала (тексты, рисунки, схемы и др.); формирование структуры и логики подачи материала; создание папки, в которую помещен собранный материал;
2. Этап конструирования: выбор программы MS Power Point в меню компьютера; определение дизайна слайдов; наполнение слайдов собранной текстовой и наглядной информацией; включение эффектов анимации и музыкального сопровождения (при необходимости); установка режима показа слайдов (титульный слайд, включающий наименование кафедры, где выполнена работа, название презентации, город и год; содержательный — список слайдов презентации, сгруппированных по темам сообщения; заключительный слайд содержит выводы, пожелания, список литературы и пр.);
3. Этап моделирования - проверка и коррекция подготовленного материала, определение продолжительности его демонстрации.

### **Решение разноуровневых задач (заданий)**

Решение ситуационных задач - это работа студента по систематизации информации в рамках постановки или решения конкретных проблем. Такой вид работы направлен на развитие мышления, творческих умений, усвоение знаний, добытых в ходе активного поиска и самостоятельного решения проблем. Такие знания более прочные, они позволяют студенту видеть, ставить и разрешать как стандартные, так и не стандартные задачи, которые могут возникнуть в дальнейшем в профессиональной деятельности.

Непременным условием правильного решения задач является умение четко сформулировать к основному вопросу дополнительные вопросы, охватывающие содержание задачи. Правильный ответ на дополнительные вопросы позволит сделать верный окончательный вывод.

Решение задач должно быть полным и развернутым и состоять из трех этапов:

1. Анализ ситуации. На данном этапе необходимо, прежде всего, уяснить содержание задачи, сущность возникшего спора и все обстоятельства дела.

2. Оценка ситуации (доводов сторон) с точки зрения действующего законодательства. Для этого студент должен определить юридическое значение фактических обстоятельств, упомянутых в задаче, и квалифицировать указанное в условии задачи правоотношение.

3. Формулировка выводов, в том числе об обоснованности требований или возражений сторон спора, а если дело уже решено судом – то и об обоснованности изложенного в казусе решения.

Юридическая квалификация фактов и отношений должна основываться на нормах права. Рассуждения и выводы должны быть обоснованы ссылками на конкретные правовые нормы. При этом указываются абзацы, части, пункты, статьи нормативного акта. Текст этих норм необходимо в соответствующей части процитировать. Однако решение не должно состоять лишь из дословного изложения или пересказа текста статей нормативных актов.

Преподаватель вправе задавать отвечающему дополнительные вопросы, вытекающие из условия задачи, либо относящиеся к рассматриваемой учебной теме. Проработка контрольных вопросов, как и само решение задачи, осуществляется студентами самостоятельно, в процессе подготовки на практическом занятии.

Занятия проводятся с использованием активных и интерактивных образовательных технологий: решение задач в малых группах, дискуссий и творческих заданий.

Студенты для работы на практических занятиях должен иметь тетрадь, в которой выполняются письменные задания.

### **Тестирование**

Методом исследования уровня знаний, умений, навыков, способностей и других качеств личности является такая форма контроля как тест.

Тестирование: 1) предполагает стандартизованную, выверенную процедуру сбора и обработки данных, а также их интерпретацию; 2) позволяет проверить знания обучающихся по широкому спектру вопросов; 3) сокращает временные затраты на проверку знаний; 4) практически исключает субъективизм преподавателя, как в процессе контроля, так и в процессе оценки.

Основные задачи тестирования:

- развитие интереса у обучающихся к дисциплинам, по которым предполагается тестирование;

- активизация самостоятельной работы обучающихся во время подготовки к тестированию;

- воспитание сознательности и личной ответственности обучающихся за результаты своей подготовки;

- выявление уровня знаний, умений и навыков обучающихся по тестируемым дисциплинам;

- помощь обучающимся в определении уровня достигнутых результатов обучения и планирование дальнейшей подготовки;

- помощь преподавателям в оценке индивидуальных результатов обучения и развития обучающихся, расширении спектра контрольно-измерительных материалов, корректировке методики обучения.

Наиболее распространенными являются тестовые задания закрытого типа (каждый вопрос сопровождается готовыми вариантами ответов, из которых необходимо выбрать один или несколько правильных) и тестовые задания открытого типа (на каждый вопрос испытуемый должен предложить свой ответ: дописать слово, словосочетание, предложение, знак, формулу и т.д.).

Тестирование является одной из наиболее технологичных форм проведения автоматизированного контроля.

Степень улучшения результатов тестирования зависит от способностей и знаний учащихся, количества и вида предварительных занятий и особенностей тестов, а так же положительного влияния предварительной подготовки на изменение результатов тестирования, которое находится в прямой зависимости от тесноты связи между содержанием тренировочных заданий и содержанием теста.

Тестирование позволяет путем поиска правильного ответа и разбора допущенных ошибок лучше усвоить тот или иной материал. Для выполнения тестового задания, прежде всего, следует внимательно прочитать поставленный вопрос. После ознакомления с вопросом следует приступить к прочтению предлагаемых вариантов ответа. Необходимо прочитать все варианты и в качестве ответа следует выбрать лишь один индекс (цифровое обозначение), соответствующий правильному ответу. Тесты составлены таким образом, что в каждом из них правильным является лишь один из вариантов. Выбор должен быть сделан в пользу наиболее правильного ответа.

На выполнение теста отводится ограниченное время. Оно может варьироваться в зависимости от уровня тестируемых, сложности и объема теста. Как правило, время выполнения тестового задания определяется из расчета 30-45 секунд на один вопрос. К работе над тестовым заданием следует приступать после изучения рекомендованной литературы и материалов лекций.

### Эссе

Эссе студента – самостоятельная письменная работа на тему, предложенную преподавателем, либо выбранная самим студентом, но обязательно согласованная с преподавателем. Тема эссе должна содержать в себе вопрос, проблему, мотивировать на размышление.

Цель эссе состоит в развитии навыков самостоятельного творческого мышления и письменного изложения собственных мыслей. Писать эссе чрезвычайно полезно, поскольку это позволяет автору научиться четко и грамотно формулировать мысли, структурировать информацию, использовать основные категории анализа, выделять причинно-следственные связи, иллюстрировать понятия соответствующими примерами, аргументировать свои выводы; овладеть научным стилем речи.

Требования к эссе. Эссе по дисциплине «Банкротство юридических лиц» должно содержать: четкое изложение сути поставленной проблемы, включать самостоятельно проведенный анализ этой проблемы с использованием концепций и аналитического инструментария, рассматриваемого в рамках дисциплины, выводы, обобщающие авторскую позицию по поставленной проблеме.

В зависимости от специфики дисциплины формы эссе могут значительно дифференцироваться. В некоторых случаях это может быть анализ имеющихся статистических данных по изучаемой проблеме, анализ материалов из средств массовой информации с использованием изучаемых моделей, подробный разбор предложенной задачи с развернутыми мнениями, подбор и детальный анализ примеров, иллюстрирующих проблему и др.

Построение эссе:

Титульный лист (заполняется по единой форме).

Содержание.

Введение – суть и обоснование выбора данной темы, состоит из ряда компонентов, связанных логически и стилистически. На этом этапе очень важно правильно сформулировать вопрос, на который вы собираетесь найти ответ в ходе своего исследования. При работе над введением могут помочь ответы на следующие вопросы: «Надо ли давать определения терминам, прозвучавшим в теме эссе?», «Почему тема, которую я раскрываю, является важной в настоящий момент?», «Какие понятия будут вовлечены в мои рассуждения по теме?», «Могу ли я разделить тему на несколько более мелких подтем?».

Основная часть – теоретические основы выбранной проблемы и изложение основного вопроса. Данная часть предполагает развитие аргументации и анализа, а также обоснование их, исходя из имеющихся данных, других аргументов и позиций по этому вопросу. В этом заключается основное содержание эссе и это представляет собой главную трудность. Поэтому важное значение имеют подзаголовки, на основе которых осуществляется структурирование аргументации. Именно здесь необходимо обосновать (логически, используя данные или строгие рассуждения) предлагаемую аргументацию и (или) анализ. Там, где это необходимо, в качестве аналитического инструмента можно использовать графики, диаграммы и таблицы. В зависимости от поставленного вопроса анализ проводится на основе следующих категорий: причина – следствие, общее – особенное, форма – содержание, часть – целое, постоянство – изменчивость.

В процессе построения эссе необходимо помнить, что один параграф должен содержать только одно утверждение и соответствующее доказательство. Следовательно, наполняя содержанием разделы аргументацией (соответствующей подзаголовкам), необходимо в пределах параграфа ограничить себя рассмотрением одной главной мысли.

Хорошо проверенный (и для большинства – совершенно необходимый) способ построения любого эссе – использование подзаголовков для обозначения ключевых моментов аргументированного изложения: это помогает посмотреть на то, что предполагается сделать (и ответить на вопрос, хорош ли замысел). Такой подход поможет следовать точно определенной цели в данном исследовании. Эффективное использование подзаголовков – не только обозначение основных пунктов, которые необходимо осветить. Их последовательность может также свидетельствовать о наличии или отсутствии логичности в освещении темы.

Заключение – обобщения и аргументированные выводы по теме с указанием области ее применения и др. Подытоживает эссе или еще раз вносит пояснения, подкрепляет смысл и значение изложенного в основной части. Методы, рекомендуемые для составления заключения: повторение, иллюстрация, цитата, впечатляющее утверждение. Заключение может содержать такой очень важный, дополняющий эссе элемент, как указание на применение (импликацию) исследования, не исключая взаимосвязи с другими проблемами.

Общий объем – 5–7 с. основного текста.

### **Правила по составлению процессуального документа**

Для того чтобы ваш процессуальный документ имел некую убедительность, этот процессуальный документ должен соответствовать ряду критериев.

Можно выделить несколько базовых критериев, которым должен соответствовать процессуальный документ: лаконичность, структурированность, логичность/мотивированность.

Лаконичность процессуального документа в целом связана с общей загруженностью судебных приставов-исполнителей, из-за большой нагрузки они не успевают не только детально анализировать представленные документы, но и не успевают читать процессуальные документы.

Для придания процессуальному документу большей лаконичности нужно использовать достаточно простые правила изложения правовых доводов, не нужно

использовать сложноподчиненных предложений, содержащих в себе несколько придаточных предложений, эту ошибку очень часто можно встретить, это очень сильно осложняет восприятие правовой аргументации, когда правовая позиция излагается в каком-то одном большом абзаце.

Еще одно достаточно простое правило, которым, к сожалению, не многие пользуются, заключается в том, что в процессуальном документе необходимо сделать максимально возможное количество сокращений, потому что вы используете большое количество наименований, реквизитов документов, наименований нормативно-правовых актов и т.д., необходимо вводить после использования полных наименований сокращения, это сильно экономит объем.

Второй критерий, которому должен соответствовать документ, претендующий на понятность и убедительность, – критерий логичности и мотивированности. Этот критерий наиболее сложный с точки зрения формирования правовых позиций. Логичность и мотивированность, безусловно, должна выражаться в понятности тех или иных суждений, суждения должны соответствовать, как минимум, основным законам формальной логики, все суждения должны подтверждаться ссылками на конкретные нормы права. Безусловно, при логичном, мотивированном изложении позиции в рамках процессуального документа нужно избегать противоречий.

Последний критерий, которому должен соответствовать процессуальный документ - критерий структурированности. Документ должен содержать очень четкую структуру. Структура подразумевает под собой наличие каких-то смысловых блоков при изложении материала, предполагает в целом наличие общей структуры в процессуальном документе. Безусловно, в процессуальном документе должны содержаться выводы.

Когда вы закончили работу над процессуальным документом, в обязательном порядке нужно осуществить его проверку. Сначала проверяются какие-то технические вещи: наименования, адреса, даты, ссылки на нормы. Проверяются какие-то другие вещи, которые связаны с грамматическими ошибками.

Текст документа составляется на русском языке как государственном языке Российской Федерации. Текст документа может содержать разделы, подразделы, пункты, подпункты, нумерованные арабскими цифрами.

При подготовке документов Службы рекомендуется применять текстовые редакторы, поддерживающие формат Open Document (ГОСТ Р ИСО/МЭК 26300-2010), с использованием шрифтов Times New Roman (Times New Roman Cyr) размером N 12 (для оформления табличных материалов), 13 - 15 через 1 - 1,5 межстрочных интервала.

В отдельных случаях размер шрифта и межстрочные интервалы могут быть изменены. В том числе, при оформлении документов, образующихся в ходе осуществления исполнительного производства (поручения совершить исполнительные действия и (или) применить меры принудительного исполнения, розыска, предварительной проверки сообщения о преступлении, дознания, административной практики), допускается применение шрифтов Times New Roman (Times New Roman Cyr) размером: в основном тексте документов - не менее N 9, в примечаниях (ссылках, сносках) - не менее N 8, через 1 межстрочный интервал.

Для выделения части текста документа, наименования, заголовка, примечания могут использоваться полужирное начертание, курсив, подчеркивание или смещение относительно границ основного текста.

Документы оформляются на бланках установленной формы, на стандартных листах бумаги форматов А4 (210 x 297 мм), А5 (148 x 210 мм) или в форме электронных документов и должны иметь установленный состав реквизитов с определенным их расположением и оформлением. При подготовке электронных документов используются электронные шаблоны бланков документов.

Бланки (электронные шаблоны бланков) имеют обязательные реквизиты, расположенные в порядке, установленном ГОСТ Р 6.30-2003.



Для оформления сопроводительных писем и некоторых других документов могут использоваться бланки с трафаретными частями текста.

Каждая страница документа, напечатанная как на бланке, так и на стандартных листах бумаги, или оформленная в форме электронного документа должна иметь следующие размеры полей: левое - от 20 мм до 30 мм; правое - от 10 мм до 15 мм; верхнее - не менее 20 мм; нижнее - не менее 20 мм. Абзацный отступ - 1,25 см.

При оформлении документов, образующихся в ходе осуществления исполнительного производства (поручения совершить исполнительные действия и (или) применить меры принудительного исполнения, розыска, предварительной проверки сообщения о преступлении, дознания, административной практики), допускаются размеры полей: левое - не менее 20 мм, верхнее, нижнее и правое - не менее 10 мм.

Документы печатаются, как правило, только на лицевой стороне листа.

Допускается оформление документов, образующихся в ходе осуществления исполнительного производства, с распечатыванием на обеих сторонах листа и применением зеркальных полей.

При оформлении текста документа на двух и более страницах вторая и последующие страницы нумеруются. Порядковые номера страниц проставляются посередине верхнего поля страницы арабскими цифрами без слова "стр." и знаков препинания.

## **5. Материалы для проведения текущего контроля и промежуточной аттестации**

### **Оформление вопросов для устного опроса**

по дисциплине «Культура интеллектуального труда лиц с инвалидностью и ОВЗ»  
(наименование дисциплины)

### **Примерный перечень вопросов для устного опроса**

#### **Тема 1. Интеллектуальный труд и его значение в жизни общества**

1. Понятие и сущность интеллектуального труда.
2. Интеллектуальный труд как профессиональная деятельность, его роль в обществе.
3. Специфика интеллектуальной деятельности.
4. Принципы научной организации интеллектуального труда и современных технологий работы с учебной информацией.
5. Результаты интеллектуального труда как интеллектуальный продукт

#### **Тема 2. Система образования РФ**

1. Образование как сложный социально-экономический организм.
2. Законодательные основы функционирования сферы образования Российской Федерации.
3. Направления развития законодательной базы сферы образования.
4. Образовательная организация.
5. Типы образовательных организаций

#### **Тема 3. Структура и нормативно-правовая база образовательной организации**

1. Федеральный закон РФ «Об образовании в Российской Федерации», от 29.12.2012 № 273-ФЗ. Статья 27 Структура образовательной организации и факторы ее определяющие.
2. Функциональные подразделения организации.
3. Образовательная среда ДООУ, школа, колледж, вуз.
4. Основные структурные подразделения колледжа и их назначение. Специфика адаптации к обучению в колледже, вузе лиц с ОВЗ и инвалидов.
5. Устав и система локальных актов образовательной организации.

#### **Тема 4. Нормативно-правовая база, определяющая права и обязанности студентов**

1. Учебный труд студента как составляющая образовательного процесса.
2. Федеральные нормативные документы, определяющие права и обязанности студентов средних и высших учебных заведений.

#### **Тема 5. Формы организации учебного процесса. Особенности работы студента на различных видах аудиторных занятий.**

1. Формы организации учебного процесса в колледже.
2. Основные функции форм обучения.
3. Лекция. Типы лекций. Структура лекции.
4. Интерактивные элементы лекции. Нетрадиционные формы проведения лекций.
5. Семинар. Методика подготовки к семинару.
6. Практические и лабораторные занятия в учебном процессе.
7. Особенности учебной деятельности студентов на лекционных и семинарских занятиях.
8. Специфика учебной деятельности студентов на практических и лабораторных занятиях.

**Тема 6.** Самообразование и самостоятельная работы студента - ведущая форма умственного труда.

1. Самообразование как фактор успешной профессиональной деятельности. Роль самообразования и самостоятельной работы в развитии студента с ОВЗ и инвалидов.
2. Основы организации самостоятельной работы студентов Основные этапы планирования самостоятельной работы.
3. Основные требования к самостоятельной работе. Типы и виды самостоятельных работ.
4. Уровни самостоятельной деятельности студентов: репродуктивный (тренировочный), реконструктивный, творческий (поисковый).
5. Приемы активизации самостоятельной работы студентов.

**Тема 7.** Основы тайм-менеджмента.

1. Тайм-менеджмент в организации учебной работы.
2. Различные способы восприятия и обработки учебной информации с учетом имеющихся ограничений здоровья.
3. Инструменты организации времени.
4. Ментальные ловушки.
5. Способы самоорганизации учебной деятельности.

### **Вопросы к зачету**

по дисциплине «Культура интеллектуального труда лиц с инвалидностью и ОВЗ»  
(наименование дисциплины)

### **Примерный перечень вопросов к зачету**

1. Понятие и сущность интеллектуального труда.
2. Интеллектуальный труд как профессиональная деятельность, его роль в обществе. Специфика интеллектуальной деятельности.

3. Принципы научной организации интеллектуального труда и современных технологий работы с учебной информацией.
4. Результаты интеллектуального труда как интеллектуальный продукт.
5. Образование как сложный социально-экономический организм.
6. Законодательные основы функционирования сферы образования Российской Федерации.
7. Направления развития законодательной базы сферы образования.
8. Образовательная организация. Типы образовательных организаций.
9. Федеральный закон РФ «Об образовании в Российской Федерации», от 29.12.2012 № 273-ФЗ. Статья 27 Структура образовательной организации и факторы ее определяющие.
10. Функциональные подразделения организации Образовательная среда ДООУ, школа, колледж, вуз.
11. Специфика адаптации к обучению в колледже, вузе лиц с ОВЗ и инвалидов.
12. Устав и система локальных актов образовательной организации.
13. Учебный труд студента как составляющая образовательного процесса.
14. Федеральные нормативные документы, определяющие права и обязанности студентов средних и высших учебных заведений.
15. Формы организации учебного процесса. Основные функции форм обучения.
16. Лекция. Типы и структура лекции. Интерактивные элементы лекции. Нетрадиционные формы проведения лекций.
17. Семинар. Методика подготовки к семинару. Практические и лабораторные занятия в учебном процессе.
18. Особенности учебной деятельности студентов на лекционных и семинарских занятиях.
19. Специфика учебной деятельности студентов на практических и лабораторных занятиях.
20. Самообразование как фактор успешной профессиональной деятельности.
21. Роль самообразования и самостоятельной работы в развитии студента с ОВЗ и инвалидов. Основы организации самостоятельной работы студентов.
22. Основные этапы планирования самостоятельной работы.
23. Основные требования к самостоятельной работе. Типы и виды самостоятельных работ.
24. Уровни самостоятельной деятельности студентов: репродуктивный (тренировочный), реконструктивный, творческий (поисковый).
25. Приемы активизации самостоятельной работы студентов.
26. Тайм-менеджмент в организации учебной работы.
27. Различные способы восприятия и обработки учебной информации с учетом имеющихся ограничений здоровья.
28. Инструменты организации времени.
29. Ментальные ловушки.
30. Способы самоорганизации учебной деятельности

