


Документ подписан простой электронной подписью  
Информация о владельце:  
ФИО: Сахарчук Елена Сергеевна  
Должность: Проректор по образовательной деятельности  
Дата подписания: 20.06.2024 11:27:57  
Уникальный программный ключ:  
d37ecce2a38525810859f795de19f107b21a049a

Федеральное государственное бюджетное образовательное учреждение  
инклюзивного высшего образования  
«Московский государственный гуманитарно-экономический университет»

Факультет экономики  
Кафедра управления и предпринимательства

УТВЕРЖДАЮ

Проректор по учебно-методической работе

  
Е.С. Сахарчук

«27» апреля 2022 г.

## МЕТОДИЧЕСКИЕ РЕКОМЕНДАЦИИ К ОСВОЕНИЮ УЧЕБНОЙ ДИСЦИПЛИНЫ

### ИСТОРИЯ УПРАВЛЕНЧЕСКОЙ МЫСЛИ

образовательная программа направления подготовки  
38.03.02 «Менеджмент»

**Направленность (профиль)**

**Управление малым бизнесом**

Квалификация (степень) выпускника: бакалавр


Форма обучения: очно-заочная

Курс 2 семестр 3,4

Москва  
2022

Методические рекомендации разработаны на основании федерального государственного образовательного стандарта высшего образования по направлению подготовки 38.03.02 Менеджмент (уровень бакалавриата)», утвержденного приказом Министерства науки и высшего образования Российской Федерации № 970 от 12 августа 2020 г. Зарегистрировано в Минюсте России 25 августа 2020 г. №59449.

Разработчик: д.э.н., профессор кафедры управления и предпринимательства МГТЭУ  
место работы, занимаемая должность

 Л.М. Аллахвердиева 21 февраля 2022 г.  
подпись Ф.И.О. Дата

Методические рекомендации утверждены на заседании кафедры управления и предпринимательства

(протокол № 8 от «21» февраля 2022 г.)


на заседании Учебно-методического совета МГТЭУ

(протокол № 1 от «27» апреля 2022 г.)

Заведующий кафедрой

«    »      2022 г.  О.Б. Репкина  
(дата) (подпись)

Начальник учебно-методического управления

 И.Г. Дмитриева  
«27» 04 2022 г.

Начальник методического отдела

 Д.Е. Гапеенок  
«27» 04 2022 г.

Декан факультета

 Л.В. Дегтева  
«27» 04 2022 г.

## Содержание

1. **АННОТАЦИЯ/ВВЕДЕНИЕ**
2. **МЕТОДИЧЕСКИЕ РЕКОМЕНДАЦИИ К ЛЕКЦИЯМ**
3. **МЕТОДИЧЕСКИЕ РЕКОМЕНДАЦИИ К ПРАКТИЧЕСКИМ ЗАНЯТИЯМ**
4. **МЕТОДИЧЕСКИЕ РЕКОМЕНДАЦИИ К САМОСТОЯТЕЛЬНОЙ РАБОТЕ**

## АННОТАЦИЯ

Настоящие методические рекомендации разработаны для обучающихся 2 курса очно-заочной формы обучения с учетом ФГОС ВО и рабочей программы дисциплины «История управленческой мысли».

Целью освоения дисциплины «История управленческой мысли» является ознакомление студентов с историей управленческой мысли как основы, на которой базируется менеджмент, формирование представлений об основных этапах эволюции управленческой мысли

Задачи дисциплины:

- сформировать у студентов представление об исторической обусловленности возникновения различных управленческих концепций;
- познакомить студентов с трудами и опытом известных управленцев – родоначальников менеджмента;
- сформировать представление о различных школах менеджмента, раскрыв их преимущества и недостатки.

В результате изучения дисциплины студент должен:

**знать:**

- основные этапы развития менеджмента как науки и профессии;
- основные подходы к управлению на основе выделения различных школ менеджмента;
- основные принципы социально - ориентированной модели управления экономикой;
- современные направления в менеджменте;
- историю развития менеджмента в России.
- историческую вариативность решения основных управленческих задач;
- место и роль управления в системе социальных взаимодействий.

**уметь:**

- выявлять специфические особенности различных школ менеджмента;
- производить сравнительный анализ различных моделей управления;
- определять отличительные черты отечественной управленческой мысли;
- оценивать последствия принимаемых управленческих решений.

**владеть:**

- практическими навыками применения знаний в области истории управленческой мысли для решения конкретных управленческих задач;
- методами анализа процесса исторического становления основных школ менеджмента;
- специальной терминологией данной дисциплины;
- навыками сопоставления различных моделей управления.
- методами оценки социальной значимости организационно-управленческих решений с позиций различных школ менеджмента;

## МЕТОДИЧЕСКИЕ РЕКОМЕНДАЦИИ К ЛЕКЦИЯМ

### Лекция 1: Управленческие идеи Древнего Египта.

#### Вопросы:

1. Роль Египта в истории управленческой мысли.
2. Возникновение системы единого национального государства и управление им.
3. «Туринский царский папирус», «Палермский камень» как первые источники истории управленческой мысли.
4. Роль чиновников в египетской системе управления.

#### Методические рекомендации

В ходе лекции студентам рекомендуется конспектировать ее основные положения, не стоит пытаться дословно записать всю лекцию, поскольку скорость лекции не рассчитана на аутентичное воспроизведение выступления лектора в конспекте, тем не менее, она является достаточной для того, чтобы студент смог не только усвоить, но и зафиксировать на бумаге сущность затронутых лектором проблем, выводы, а также основные моменты, на которые обращается особое внимание в ходе лекции. Основным средством работы на лекционном занятии является конспектирование. Конспектирование – процесс мысленной переработки и письменной фиксации информации, в виде краткого изложения основного содержания, смысла какого-либо текста. Результат конспектирования – запись, позволяющая конспектирующему немедленно или через некоторый срок с нужной полнотой восстановить полученную информацию. Конспект в переводе с латыни означает «обзор». По существу его и составлять надо как обзор, содержащий основные мысли текста без подробностей и второстепенных деталей. Конспект носит индивидуализированный характер: он рассчитан на самого автора и поэтому может оказаться малопонятным для других.

Для того чтобы осуществлять этот вид работы, в каждом конкретном случае необходимо грамотно решить следующие задачи:

1. Сориентироваться в общей концепции лекции (уметь определить вступление, основную часть, заключение).
2. Увидеть логико-смысловую канву сообщения, понять систему изложения информации в целом, а также ход развития каждой отдельной мысли.
3. Выявить «ключевые» мысли, т.е. основные смысловые вехи, на которые «нанизано» все содержание текста.
4. Определить детализирующую информацию.
5. Лаконично сформулировать основную информацию, не перенося на письмо все целиком и дословно.

Определения, которые дает лектор, стоит по возможности записать дословно и выделить другим цветом или же подчеркнуть. В случае изложения лектором хода научной дискуссии желательно кратко законспектировать существо вопроса, основные позиции и фамилии ученых их отстаивающих. Если в обоснование своих выводов лектор приводит ссылки на справочники, статистические данные, нормативные акты и другие официально опубликованные сведения имеет смысл лишь кратко отразить их существо и указать источник, в котором можно полностью почерпнуть излагаемую информацию.

В случае возникновения у студента по ходу лекции вопросов, их следует записать и задать в конце лекции в специально отведенное для этого время.

По окончании лекции (в тот же или на следующий день, пока еще в памяти сохранилась информация) студентам рекомендуется доработать свои конспекты, привести их в порядок, дополнить сведениями с учетом дополнительно изученного нормативного, справочного и научного материала. Крайне желательно на полях конспекта отмечать не только изученные точки зрения ученых по рассматриваемой проблеме, но и выражать согласие или несогласие самого студента с законспектированными положениями, материалами судебной практики и т.п.

Лекционное занятие предназначено для изложения особенно важных, проблемных, актуальных в современной науке вопросов. Лекция, также как и семинарское, практическое занятие, требует от студентов определенной подготовки. Студент обязательно должен знать тему предстоящего лекционного занятия и обеспечить себе необходимый уровень активного участия: подобрать и ознакомиться, а при необходимости иметь с собой рекомендуемый преподавателем нормативный материал, повторить ранее пройденные темы по вопросам, которые будут затрагиваться в предстоящей лекции, вспомнить материал иных дисциплин.

Применение отдельных образовательных технологий требует специальной подготовки не только от преподавателя, но и участвующих в занятиях студентов. Так при проведении лекции-дискуссии, которая предполагает разделение присутствующих студентов на группы, студент должен быть способен высказать свою позицию относительно выдвинутых преподавателем точек зрения.

Начало дискуссии должно быть ознаменовано установлением правил:

- выступать можно только при предоставлении слова;
- реплики с мест не допускаются; время выступления каждому участнику определено заранее.

Следует отметить внимание участников на необходимость поддерживать высокую культуру дискуссии.

### **Дополнительные источники и литература для подготовки:**

1. Семенов, А. К. История управленческой мысли: учебник для бакалавров / А. К. Семенов, В. И. Набоков. — Москва : Издательско-торговая корпорация «Дашков и К°», 2018. — 275 с. - ISBN 978-5-394-02981-3. - Текст: электронный. - URL: <https://znanium.com/catalog/product/1081679>
2. Хохлова, Т. П. Теория менеджмента: история управленческой мысли: Учебник / Хохлова Т.П. - Москва :Магистр, НИЦ ИНФРА-М, 2018. - 384 с.: - (Бакалавриат). - ISBN 978-5-9776-0268-6. - Текст : электронный. - URL: <https://znanium.com/catalog/product/920548>
3. Угурчиев, О. Б. Теория менеджмента: Учебное пособие/УгурчиевО.Б., БероеваЗ.М. - М.: ИЦ РИОР, НИЦ ИНФРА-М, 2018. - 268 с.: - (Высшее образование: Бакалавриат). - ISBN 978-5-369-01480-6. - Текст : электронный. - URL: <https://znanium.com/catalog/product/925873>

### **Лекция 2: Разработка проблем управления в Древнем Китае.**

#### **Вопросы:**

1. Китайские классические книги о системе управления государством.

2. Родоначальники китайской управленческой мысли – Чжоу-гун, Гуань-чжун.
3. Принцип «недеяния» в даосской практике.
4. Лао-Цзы об образе мудрого руководителя.
5. Конфуцианство и его подходы в области управления.
6. Концепция «благородного мужа» в трудах Конфуция.
7. Учение моистов об управлении и организации государственной власти.
8. Вклад легизма в развитие управленческой мысли.

## **Методические рекомендации**

В ходе лекции студентам рекомендуется конспектировать ее основные положения, не стоит пытаться дословно записать всю лекцию, поскольку скорость лекции не рассчитана на аутентичное воспроизведение выступления лектора в конспекте, тем не менее, она является достаточной для того, чтобы студент смог не только усвоить, но и зафиксировать на бумаге сущность затронутых лектором проблем, выводы, а также основные моменты, на которые обращается особое внимание в ходе лекции. Основным средством работы на лекционном занятии является конспектирование. Конспектирование – процесс мысленной переработки и письменной фиксации информации, в виде краткого изложения основного содержания, смысла какого-либо текста. Результат конспектирования – запись, позволяющая конспектирующему немедленно или через некоторый срок с нужной полнотой восстановить полученную информацию. Конспект в переводе с латыни означает «обзор». По существу его и составлять надо как обзор, содержащий основные мысли текста без подробностей и второстепенных деталей. Конспект носит индивидуализированный характер: он рассчитан на самого автора и поэтому может оказаться малопонятным для других.

Для того чтобы осуществлять этот вид работы, в каждом конкретном случае необходимо грамотно решить следующие задачи:

1. Сориентироваться в общей концепции лекции (уметь определить вступление, основную часть, заключение).
2. Увидеть логико-смысловую канву сообщения, понять систему изложения информации в целом, а также ход развития каждой отдельной мысли.
3. Выявить «ключевые» мысли, т.е. основные смысловые вехи, на которые «нанизано» все содержание текста.
4. Определить детализирующую информацию.
5. Лаконично сформулировать основную информацию, не перенося на письмо все целиком и дословно.

Определения, которые дает лектор, стоит по возможности записать дословно и выделить другим цветом или же подчеркнуть. В случае изложения лектором хода научной дискуссии желательно кратко законспектировать существо вопроса, основные позиции и фамилии ученых их отстаивающих. Если в обоснование своих выводов лектор приводит ссылки на справочники, статистические данные, нормативные акты и другие официально опубликованные сведения имеет смысл лишь кратко отразить их существо и указать источник, в котором можно полностью почерпнуть излагаемую информацию.

В случае возникновения у студента по ходу лекции вопросов, их следует записать и задать в конце лекции в специально отведенное для этого время.

По окончании лекции (в тот же или на следующий день, пока еще в памяти сохранилась информация) студентам рекомендуется доработать свои конспекты, привести их в порядок,

дополнить сведениями с учетом дополнительно изученного нормативного, справочного и научного материала. Крайне желательно на полях конспекта отмечать не только изученные точки зрения ученых по рассматриваемой проблеме, но и выражать согласие или несогласие самого студента с законспектированными положениями, материалами судебной практики и т.п.

Лекционное занятие предназначено для изложения особенно важных, проблемных, актуальных в современной науке вопросов. Лекция, также как и семинарское, практическое занятие, требует от студентов определенной подготовки. Студент обязательно должен знать тему предстоящего лекционного занятия и обеспечить себе необходимый уровень активного участия: подобрать и ознакомиться, а при необходимости иметь с собой рекомендуемый преподавателем нормативный материал, повторить ранее пройденные темы по вопросам, которые будут затрагиваться в предстоящей лекции, вспомнить материал иных дисциплин.

Применение отдельных образовательных технологий требует специальной подготовки не только от преподавателя, но и участвующих в занятиях студентов. Так при проведении лекции-дискуссии, которая предполагает разделение присутствующих студентов на группы, студент должен быть способен высказать свою позицию относительно выдвинутых преподавателем точек зрения.

Начало дискуссии должно быть ознаменовано установлением правил:

- выступать можно только при предоставлении слова;
- реплики с мест не допускаются; время выступления каждому участнику определено заранее.

Следует отметить внимание участников на необходимость поддерживать высокую культуру дискуссии.

### **Дополнительные источники и литература для подготовки:**

1. Семенов, А. К. История управленческой мысли: учебник для бакалавров / А. К. Семенов, В. И. Набоков. — Москва : Издательско-торговая корпорация «Дашков и К°», 2018. — 275 с. - ISBN 978-5-394-02981-3. - Текст: электронный. - URL: <https://znanium.com/catalog/product/1081679>
2. Хохлова, Т. П. Теория менеджмента: история управленческой мысли: Учебник / Хохлова Т.П. - Москва :Магистр, НИЦ ИНФРА-М, 2018. - 384 с.: - (Бакалавриат). - ISBN 978-5-9776-0268-6. - Текст : электронный. - URL: <https://znanium.com/catalog/product/920548>
3. Угурчиев, О. Б. Теория менеджмента: Учебное пособие/УгурчиевО.Б., БероеваЗ.М. - М.: ИЦ РИОР, НИЦ ИНФРА-М, 2018. - 268 с.: - (Высшее образование: Бакалавриат). - ISBN 978-5-369-01480-6. - Текст : электронный. - URL: <https://znanium.com/catalog/product/925873>

### **Лекция 3. Управление государственным хозяйством в Древней Индии.**

#### **Вопросы:**

1. Государственное регулирование хозяйственной жизни в Древней Индии.
2. Артхашастра как древнейший источник управленческой мысли.
3. Вклад Древней Индии в развитие управленческой теории и практики.

#### **Методические рекомендации**

В ходе лекции студентам рекомендуется конспектировать ее основные положения, не стоит пытаться дословно записать всю лекцию, поскольку скорость лекции не рассчитана на



аутентичное воспроизведение выступления лектора в конспекте, тем не менее, она является достаточной для того, чтобы студент смог не только усвоить, но и зафиксировать на бумаге сущность затронутых лектором проблем, выводы, а также основные моменты, на которые обращается особое внимание в ходе лекции. Основным средством работы на лекционном занятии является конспектирование. Конспектирование – процесс мысленной переработки и письменной фиксации информации, в виде краткого изложения основного содержания, смысла какого-либо текста. Результат конспектирования – запись, позволяющая конспектирующему немедленно или через некоторый срок с нужной полнотой восстановить полученную информацию. Конспект в переводе с латыни означает «обзор». По существу его и составлять надо как обзор, содержащий основные мысли текста без подробностей и второстепенных деталей. Конспект носит индивидуализированный характер: он рассчитан на самого автора и поэтому может оказаться малопонятным для других.

Для того чтобы осуществлять этот вид работы, в каждом конкретном случае необходимо грамотно решить следующие задачи:

1. Сориентироваться в общей концепции лекции (уметь определить вступление, основную часть, заключение).
2. Увидеть логико-смысловую канву сообщения, понять систему изложения информации в целом, а также ход развития каждой отдельной мысли.
3. Выявить «ключевые» мысли, т.е. основные смысловые вехи, на которые «нанизано» все содержание текста.
4. Определить детализирующую информацию.
5. Лаконично сформулировать основную информацию, не перенося на письмо все целиком и дословно.

Определения, которые дает лектор, стоит по возможности записать дословно и выделить другим цветом или же подчеркнуть. В случае изложения лектором хода научной дискуссии желательно кратко законспектировать существо вопроса, основные позиции и фамилии ученых их отстаивающих. Если в обоснование своих выводов лектор приводит ссылки на справочники, статистические данные, нормативные акты и другие официально опубликованные сведения имеет смысл лишь кратко отразить их существо и указать источник, в котором можно полностью почерпнуть излагаемую информацию.

В случае возникновения у студента по ходу лекции вопросов, их следует записать и задать в конце лекции в специально отведенное для этого время.

По окончании лекции (в тот же или на следующий день, пока еще в памяти сохранилась информация) студентам рекомендуется доработать свои конспекты, привести их в порядок, дополнить сведениями с учетом дополнительно изученного нормативного, справочного и научного материала. Крайне желательно на полях конспекта отмечать не только изученные точки зрения ученых по рассматриваемой проблеме, но и выражать согласие или несогласие самого студента с законспектированными положениями, материалами судебной практики и т.п. Лекционное занятие предназначено для изложения особенно важных, проблемных, актуальных в современной науке вопросов. Лекция, также как и семинарское, практическое занятие, требует от студентов определенной подготовки. Студент обязательно должен знать тему предстоящего лекционного занятия и обеспечить себе необходимый уровень активного участия: подобрать и ознакомиться, а при необходимости иметь с собой рекомендуемый преподавателем нормативный материал, повторить ранее пройденные темы по вопросам, которые будут затрагиваться в предстоящей лекции, вспомнить материал иных дисциплин.

Применение отдельных образовательных технологий требует специальной подготовки не только от преподавателя, но и участвующих в занятиях студентов. Так при проведении лекции-дискуссии, которая предполагает разделение присутствующих студентов на группы, студент должен быть способен высказать свою позицию относительно выдвинутых преподавателем точек зрения.

Начало дискуссии должно быть ознаменовано установлением правил:

– выступать можно только при предоставлении слова;

– реплики с мест не допускаются; время выступления каждому участнику определено заранее.

Следует отметить внимание участников на необходимость поддерживать высокую культуру дискуссии.

#### **Дополнительные источники и литература для подготовки:**

1. Семенов, А. К. История управленческой мысли: учебник для бакалавров / А. К. Семенов, В. И. Набоков. — Москва : Издательско-торговая корпорация «Дашков и К°», 2018. — 275 с. - ISBN 978-5-394-02981-3. - Текст: электронный. - URL: <https://znanium.com/catalog/product/1081679>
2. Хохлова, Т. П. Теория менеджмента: история управленческой мысли: Учебник / Хохлова Т.П. - Москва :Магистр, НИЦ ИНФРА-М, 2018. - 384 с.: - (Бакалавриат). - ISBN 978-5-9776-0268-6. - Текст : электронный. - URL: <https://znanium.com/catalog/product/920548>
3. Угурчиев, О. Б. Теория менеджмента: Учебное пособие/УгурчиевО.Б., БероеваЗ.М. - М.: ИЦ РИОР, НИЦ ИНФРА-М, 2018. - 268 с.: - (Высшее образование: Бакалавриат). - ISBN 978-5-369-01480-6. - Текст : электронный. - URL: <https://znanium.com/catalog/product/925873>

#### **Лекция 4. Теория и практика управления античного мира.**

##### **Вопросы:**

1. Описание социальной жизни древних греков в «Одиссее» и «Илиаде» Гомера.
2. Реформирование Солона как пример эффективного управления.
3. Взгляды Сократа на управления как специфический вид деятельности.
4. Идеальное государство Платона, философия «идеального управления».
5. Аристотель и его мысли о государственном устройстве.
6. Взгляды на политику и управление Цицерона.

##### **Методические рекомендации**

В ходе лекции студентам рекомендуется конспектировать ее основные положения, не стоит пытаться дословно записать всю лекцию, поскольку скорость лекции не рассчитана на аутентичное воспроизведение выступления лектора в конспекте, тем не менее, она является достаточной для того, чтобы студент смог не только усвоить, но и зафиксировать на бумаге сущность затронутых лектором проблем, выводы, а также основные моменты, на которые обращается особое внимание в ходе лекции. Основным средством работы на лекционном занятии является конспектирование. Конспектирование – процесс мысленной переработки и письменной фиксации информации, в виде краткого изложения основного содержания, смысла какого-либо текста. Результат конспектирования – запись, позволяющая конспектирующему немедленно или через некоторый срок с нужной полнотой восстановить полученную информацию. Конспект в переводе с латыни означает «обзор». По существу его и составлять надо как обзор, содержащий основные мысли текста без подробностей и второстепенных

деталей. Конспект носит индивидуализированный характер: он рассчитан на самого автора и поэтому может оказаться малопонятным для других.

Для того чтобы осуществлять этот вид работы, в каждом конкретном случае необходимо грамотно решить следующие задачи:

1. Сориентироваться в общей концепции лекции (уметь определить вступление, основную часть, заключение).
2. Увидеть логико-смысловую канву сообщения, понять систему изложения информации в целом, а также ход развития каждой отдельной мысли.
3. Выявить «ключевые» мысли, т.е. основные смысловые вехи, на которые «нанизано» все содержание текста.
4. Определить детализирующую информацию.
5. Лаконично сформулировать основную информацию, не перенося на письмо все целиком и дословно.

Определения, которые дает лектор, стоит по возможности записать дословно и выделить другим цветом или же подчеркнуть. В случае изложения лектором хода научной дискуссии желательно кратко законспектировать существо вопроса, основные позиции и фамилии ученых их отстаивающих. Если в обоснование своих выводов лектор приводит ссылки на справочники, статистические данные, нормативные акты и другие официально опубликованные сведения имеет смысл лишь кратко отразить их существо и указать источник, в котором можно полностью почерпнуть излагаемую информацию.

В случае возникновения у студента по ходу лекции вопросов, их следует записать и задать в конце лекции в специально отведенное для этого время.

По окончании лекции (в тот же или на следующий день, пока еще в памяти сохранилась информация) студентам рекомендуется доработать свои конспекты, привести их в порядок, дополнить сведениями с учетом дополнительно изученного нормативного, справочного и научного материала. Крайне желательно на полях конспекта отмечать не только изученные точки зрения ученых по рассматриваемой проблеме, но и выражать согласие или несогласие самого студента с законспектированными положениями, материалами судебной практики и т.п. Лекционное занятие предназначено для изложения особенно важных, проблемных, актуальных в современной науке вопросов. Лекция, также как и семинарское, практическое занятие, требует от студентов определенной подготовки. Студент обязательно должен знать тему предстоящего лекционного занятия и обеспечить себе необходимый уровень активного участия: подобрать и ознакомиться, а при необходимости иметь с собой рекомендуемый преподавателем нормативный материал, повторить ранее пройденные темы по вопросам, которые будут затрагиваться в предстоящей лекции, вспомнить материал иных дисциплин.

Применение отдельных образовательных технологий требует специальной подготовки не только от преподавателя, но и участвующих в занятиях студентов. Так при проведении лекции-дискуссии, которая предполагает разделение присутствующих студентов на группы, студент должен быть способен высказать свою позицию относительно выдвинутых преподавателем точек зрения.

Начало дискуссии должно быть ознаменовано установлением правил:

- выступать можно только при предоставлении слова;
  - реплики с мест не допускаются; время выступления каждому участнику определено заранее.
- Следует отметить внимание участников на необходимость поддерживать высокую культуру дискуссии.

## **Дополнительные источники и литература для подготовки:**

1. Семенов, А. К. История управленческой мысли: учебник для бакалавров / А. К. Семенов, В. И. Набоков. — Москва : Издательско-торговая корпорация «Дашков и К°», 2018. — 275 с. - ISBN 978-5-394-02981-3. - Текст: электронный. - URL: <https://znanium.com/catalog/product/1081679>
2. Хохлова, Т. П. Теория менеджмента: история управленческой мысли: Учебник / Хохлова Т.П. - Москва :Магистр, НИЦ ИНФРА-М, 2018. - 384 с.: - (Бакалавриат). - ISBN 978-5-9776-0268-6. - Текст : электронный. - URL: <https://znanium.com/catalog/product/920548>
3. Угурчиев, О. Б. Теория менеджмента: Учебное пособие/УгурчиевО.Б., БероеваЗ.М. - М.: ИЦ РИОР, НИЦ ИНФРА-М, 2018. - 268 с.: - (Высшее образование: Бакалавриат). - ISBN 978-5-369-01480-6. - Текст : электронный. - URL: <https://znanium.com/catalog/product/925873>

## **Лекция 5. Средневековая западноевропейская управленческая мысль.**

### **Вопросы:**

1. Теоцентризм Средних веков.
2. Саллическая правда как источник представлений об управлении в Средние века.
3. Влияние на развитие средневековой управленческой мысли ранних и поздних канонистов.
4. Августин Блаженный и Фома Аквинский о власти, богатстве, ценностях и управлении.

### **Методические рекомендации**

В ходе лекции студентам рекомендуется конспектировать ее основные положения, не стоит пытаться дословно записать всю лекцию, поскольку скорость лекции не рассчитана на аутентичное воспроизведение выступления лектора в конспекте, тем не менее, она является достаточной для того, чтобы студент смог не только усвоить, но и зафиксировать на бумаге сущность затронутых лектором проблем, выводы, а также основные моменты, на которые обращается особое внимание в ходе лекции. Основным средством работы на лекционном занятии является конспектирование. Конспектирование – процесс мысленной переработки и письменной фиксации информации, в виде краткого изложения основного содержания, смысла какого-либо текста. Результат конспектирования – запись, позволяющая конспектирующему немедленно или через некоторый срок с нужной полнотой восстановить полученную информацию. Конспект в переводе с латыни означает «обзор». По существу его и составлять надо как обзор, содержащий основные мысли текста без подробностей и второстепенных деталей. Конспект носит индивидуализированный характер: он рассчитан на самого автора и поэтому может оказаться малопонятным для других.

Для того чтобы осуществлять этот вид работы, в каждом конкретном случае необходимо грамотно решить следующие задачи:

1. Сориентироваться в общей концепции лекции (уметь определить вступление, основную часть, заключение).
2. Увидеть логико-смысловую канву сообщения, понять систему изложения информации в целом, а также ход развития каждой отдельной мысли.
3. Выявить «ключевые» мысли, т.е. основные смысловые вехи, на которые «нанизано» все содержание текста.
4. Определить детализирующую информацию.

5. Лаконично сформулировать основную информацию, не перенося на письмо все целиком и дословно.

Определения, которые дает лектор, стоит по возможности записать дословно и выделить другим цветом или же подчеркнуть. В случае изложения лектором хода научной дискуссии желательно кратко законспектировать существо вопроса, основные позиции и фамилии ученых их отстаивающих. Если в обоснование своих выводов лектор приводит ссылки на справочники, статистические данные, нормативные акты и другие официально опубликованные сведения имеет смысл лишь кратко отразить их существо и указать источник, в котором можно полностью почерпнуть излагаемую информацию.

В случае возникновения у студента по ходу лекции вопросов, их следует записать и задать в конце лекции в специально отведенное для этого время.

По окончании лекции (в тот же или на следующий день, пока еще в памяти сохранилась информация) студентам рекомендуется доработать свои конспекты, привести их в порядок, дополнить сведениями с учетом дополнительно изученного нормативного, справочного и научного материала. Крайне желательно на полях конспекта отмечать не только изученные точки зрения ученых по рассматриваемой проблеме, но и выражать согласие или несогласие самого студента с законспектированными положениями, материалами судебной практики и т.п. Лекционное занятие предназначено для изложения особенно важных, проблемных, актуальных в современной науке вопросов. Лекция, также как и семинарское, практическое занятие, требует от студентов определенной подготовки. Студент обязательно должен знать тему предстоящего лекционного занятия и обеспечить себе необходимый уровень активного участия: подобрать и ознакомиться, а при необходимости иметь с собой рекомендуемый преподавателем нормативный материал, повторить ранее пройденные темы по вопросам, которые будут затрагиваться в предстоящей лекции, вспомнить материал иных дисциплин.

Применение отдельных образовательных технологий требует специальной подготовки не только от преподавателя, но и участвующих в занятиях студентов. Так при проведении лекции-дискуссии, которая предполагает разделение присутствующих студентов на группы, студент должен быть способен высказать свою позицию относительно выдвинутых преподавателем точек зрения.

Начало дискуссии должно быть ознаменовано установлением правил:

– выступать можно только при предоставлении слова;

– реплики с мест не допускаются; время выступления каждому участнику определено заранее.

Следует отметить внимание участников на необходимость поддерживать высокую культуру дискуссии.

#### **Дополнительные источники и литература для подготовки:**

1. Семенов, А. К. История управленческой мысли: учебник для бакалавров / А. К. Семенов, В. И. Набоков. — Москва : Издательско-торговая корпорация «Дашков и К°», 2018. — 275 с. - ISBN 978-5-394-02981-3. - Текст: электронный. - URL: <https://znanium.com/catalog/product/1081679>
2. Хохлова, Т. П. Теория менеджмента: история управленческой мысли: Учебник / Хохлова Т.П. - Москва :Магистр, НИЦ ИНФРА-М, 2018. - 384 с.: - (Бакалавриат). - ISBN 978-5-9776-0268-6. - Текст : электронный. - URL: <https://znanium.com/catalog/product/920548>

3. Угурчиев, О. Б. Теория менеджмента: Учебное пособие/УгурчиевО.Б., БероеваЗ.М. - М.: ИЦ РИОР, НИЦ ИНФРА-М, 2018. - 268 с.: - (Высшее образование: Бакалавриат). - ISBN 978-5-369-01480-6. - Текст : электронный. - URL: <https://znanium.com/catalog/product/925873>

## **Лекция 6. Основные управленческие идеи европейского Возрождения.**

### **Вопросы:**

1. Антропоцентристская установка эпохи Возрождения.
2. Осмысление человеком специфики собственного существования.
3. Н.Макиавелли о власти и ее отношениях с этикой.
4. Манипулирование как основной прием управления.
5. Сложность моральных оценок данного подхода.

### **Методические рекомендации**

В ходе лекции студентам рекомендуется конспектировать ее основные положения, не стоит пытаться дословно записать всю лекцию, поскольку скорость лекции не рассчитана на аутентичное воспроизведение выступления лектора в конспекте, тем не менее, она является достаточной для того, чтобы студент смог не только усвоить, но и зафиксировать на бумаге сущность затронутых лектором проблем, выводы, а также основные моменты, на которые обращается особое внимание в ходе лекции. Основным средством работы на лекционном занятии является конспектирование. Конспектирование – процесс мысленной переработки и письменной фиксации информации, в виде краткого изложения основного содержания, смысла какого-либо текста. Результат конспектирования – запись, позволяющая конспектирующему немедленно или через некоторый срок с нужной полнотой восстановить полученную информацию. Конспект в переводе с латыни означает «обзор». По существу его и составлять надо как обзор, содержащий основные мысли текста без подробностей и второстепенных деталей. Конспект носит индивидуализированный характер: он рассчитан на самого автора и поэтому может оказаться малопонятным для других.

Для того чтобы осуществлять этот вид работы, в каждом конкретном случае необходимо грамотно решить следующие задачи:

1. Сориентироваться в общей концепции лекции (уметь определить вступление, основную часть, заключение).
2. Увидеть логико-смысловую канву сообщения, понять систему изложения информации в целом, а также ход развития каждой отдельной мысли.
3. Выявить «ключевые» мысли, т.е. основные смысловые вехи, на которые «нанизано» все содержание текста.
4. Определить детализирующую информацию.
5. Лаконично сформулировать основную информацию, не перенося на письмо все целиком и дословно.

Определения, которые дает лектор, стоит по возможности записать дословно и выделить другим цветом или же подчеркнуть. В случае изложения лектором хода научной дискуссии желательно кратко законспектировать существо вопроса, основные позиции и фамилии ученых их отстаивающих. Если в обоснование своих выводов лектор приводит ссылки на справочники, статистические данные, нормативные акты и другие официально опубликованные сведения

имеет смысл лишь кратко отразить их существо и указать источник, в котором можно полностью почерпнуть излагаемую информацию.

В случае возникновения у студента по ходу лекции вопросов, их следует записать и задать в конце лекции в специально отведенное для этого время.

По окончании лекции (в тот же или на следующий день, пока еще в памяти сохранилась информация) студентам рекомендуется доработать свои конспекты, привести их в порядок, дополнить сведениями с учетом дополнительно изученного нормативного, справочного и научного материала. Крайне желательно на полях конспекта отмечать не только изученные точки зрения ученых по рассматриваемой проблеме, но и выражать согласие или несогласие самого студента с законспектированными положениями, материалами судебной практики и т.п. Лекционное занятие предназначено для изложения особенно важных, проблемных, актуальных в современной науке вопросов. Лекция, также как и семинарское, практическое занятие, требует от студентов определенной подготовки. Студент обязательно должен знать тему предстоящего лекционного занятия и обеспечить себе необходимый уровень активного участия: подобрать и ознакомиться, а при необходимости иметь с собой рекомендуемый преподавателем нормативный материал, повторить ранее пройденные темы по вопросам, которые будут затрагиваться в предстоящей лекции, вспомнить материал иных дисциплин.

Применение отдельных образовательных технологий требует специальной подготовки не только от преподавателя, но и участвующих в занятиях студентов. Так при проведении лекции-дискуссии, которая предполагает разделение присутствующих студентов на группы, студент должен быть способен высказать свою позицию относительно выдвинутых преподавателем точек зрения.

Начало дискуссии должно быть ознаменовано установлением правил:

– выступать можно только при предоставлении слова;

– реплики с мест не допускаются; время выступления каждому участнику определено заранее.

Следует отметить внимание участников на необходимость поддерживать высокую культуру дискуссии.

### **Дополнительные источники и литература для подготовки:**

1. Семенов, А. К. История управленческой мысли: учебник для бакалавров / А. К. Семенов, В. И. Набоков. — Москва : Издательско-торговая корпорация «Дашков и К°», 2018. — 275 с. - ISBN 978-5-394-02981-3. - Текст: электронный. - URL: <https://znanium.com/catalog/product/1081679>
2. Хохлова, Т. П. Теория менеджмента: история управленческой мысли: Учебник / Хохлова Т.П. - Москва :Магистр, НИЦ ИНФРА-М, 2018. - 384 с.: - (Бакалавриат). - ISBN 978-5-9776-0268-6. - Текст : электронный. - URL: <https://znanium.com/catalog/product/920548>
3. Угурчиев, О. Б. Теория менеджмента: Учебное пособие/УгурчиевО.Б., БероеваЗ.М. - М.: ИЦ РИОР, НИЦ ИНФРА-М, 2018. - 268 с.: - (Высшее образование: Бакалавриат). - ISBN 978-5-369-01480-6. - Текст : электронный. - URL: <https://znanium.com/catalog/product/925873>

### **Лекция 7. Осмысление процесса управления в рамках новоевропейской традиции.**

#### **Вопросы:**

1. Новое время как специфический этап развития общества.



2. Теоретическая и практическая попытка изменения сложившихся механизмов управления производством в трудах и практике Р.Оуэна.
3. Вклад Чарльза Бэббиджа в развитие идей о наилучшей организации производства.
4. Э.Юр о необходимости масштабной механизации производства и изменении управленческих подходов.
5. Проблема эффективного управления в трудах Лоренца фон Штейна.

## **Методические рекомендации**

В ходе лекции студентам рекомендуется конспектировать ее основные положения, не стоит пытаться дословно записать всю лекцию, поскольку скорость лекции не рассчитана на аутентичное воспроизведение выступления лектора в конспекте, тем не менее, она является достаточной для того, чтобы студент смог не только усвоить, но и зафиксировать на бумаге сущность затронутых лектором проблем, выводы, а также основные моменты, на которые обращается особое внимание в ходе лекции. Основным средством работы на лекционном занятии является конспектирование. Конспектирование – процесс мысленной переработки и письменной фиксации информации, в виде краткого изложения основного содержания, смысла какого-либо текста. Результат конспектирования – запись, позволяющая конспектирующему немедленно или через некоторый срок с нужной полнотой восстановить полученную информацию. Конспект в переводе с латыни означает «обзор». По существу его и составлять надо как обзор, содержащий основные мысли текста без подробностей и второстепенных деталей. Конспект носит индивидуализированный характер: он рассчитан на самого автора и поэтому может оказаться малопонятным для других.

Для того чтобы осуществлять этот вид работы, в каждом конкретном случае необходимо грамотно решить следующие задачи:

1. Сориентироваться в общей концепции лекции (уметь определить вступление, основную часть, заключение).
2. Увидеть логико-смысловую канву сообщения, понять систему изложения информации в целом, а также ход развития каждой отдельной мысли.
3. Выявить «ключевые» мысли, т.е. основные смысловые вехи, на которые «нанизано» все содержание текста.
4. Определить детализирующую информацию.
5. Лаконично сформулировать основную информацию, не перенося на письмо все целиком и дословно.

Определения, которые дает лектор, стоит по возможности записать дословно и выделить другим цветом или же подчеркнуть. В случае изложения лектором хода научной дискуссии желательно кратко законспектировать существо вопроса, основные позиции и фамилии ученых их отстаивающих. Если в обоснование своих выводов лектор приводит ссылки на справочники, статистические данные, нормативные акты и другие официально опубликованные сведения имеет смысл лишь кратко отразить их существо и указать источник, в котором можно полностью почерпнуть излагаемую информацию.

В случае возникновения у студента по ходу лекции вопросов, их следует записать и задать в конце лекции в специально отведенное для этого время.

По окончании лекции (в тот же или на следующий день, пока еще в памяти сохранилась информация) студентам рекомендуется доработать свои конспекты, привести их в порядок,



дополнить сведениями с учетом дополнительно изученного нормативного, справочного и научного материала. Крайне желательно на полях конспекта отмечать не только изученные точки зрения ученых по рассматриваемой проблеме, но и выражать согласие или несогласие самого студента с законспектированными положениями, материалами судебной практики и т.п. Лекционное занятие предназначено для изложения особенно важных, проблемных, актуальных в современной науке вопросов. Лекция, также как и семинарское, практическое занятие, требует от студентов определенной подготовки. Студент обязательно должен знать тему предстоящего лекционного занятия и обеспечить себе необходимый уровень активного участия: подобрать и ознакомиться, а при необходимости иметь с собой рекомендуемый преподавателем нормативный материал, повторить ранее пройденные темы по вопросам, которые будут затрагиваться в предстоящей лекции, вспомнить материал иных дисциплин.

Применение отдельных образовательных технологий требует специальной подготовки не только от преподавателя, но и участвующих в занятиях студентов. Так при проведении лекции-дискуссии, которая предполагает разделение присутствующих студентов на группы, студент должен быть способен высказать свою позицию относительно выдвинутых преподавателем точек зрения.

Начало дискуссии должно быть ознаменовано установлением правил:

– выступать можно только при предоставлении слова;

– реплики с мест не допускаются; время выступления каждому участнику определено заранее.

Следует отметить внимание участников на необходимость поддерживать высокую культуру дискуссии.

#### **Дополнительные источники и литература для подготовки:**

1. Семенов, А. К. История управленческой мысли: учебник для бакалавров / А. К. Семенов, В. И. Набоков. — Москва : Издательско-торговая корпорация «Дашков и К°», 2018. — 275 с. - ISBN 978-5-394-02981-3. - Текст: электронный. - URL: <https://znanium.com/catalog/product/1081679>
2. Хохлова, Т. П. Теория менеджмента: история управленческой мысли: Учебник / Хохлова Т.П. - Москва :Магистр, НИЦ ИНФРА-М, 2018. - 384 с.: - (Бакалавриат). - ISBN 978-5-9776-0268-6. - Текст : электронный. - URL: <https://znanium.com/catalog/product/920548>
3. Угурчиев, О. Б. Теория менеджмента: Учебное пособие/УгурчиевО.Б., БероеваЗ.М. - М.: ИЦ РИОР, НИЦ ИНФРА-М, 2018. - 268 с.: - (Высшее образование: Бакалавриат). - ISBN 978-5-369-01480-6. - Текст : электронный. - URL: <https://znanium.com/catalog/product/925873>

#### **Лекция 8. Управленческая мысль в России (IX – начало XX вв.)**

##### **Вопросы:**

1. Становление управленческой традиции в Древнерусском государстве.
2. Специфика древнерусской управленческой практики.
3. Н.А.Ордин-Нащокин об изъяснях российского управления.
4. Периодизация реформаторской деятельности Петра I. Административная, судебная, военная и др. реформы Петра I.
5. Петровская табель о рангах и ее роль в становлении бюрократического аппарата.
6. Реорганизация государственного управления Александром I.

7. Роль Михаила Михайловича Сперанского в процессе становления отечественной системы управления.
8. Вклад С.Ю.Витте в развитие отечественной промышленности.
9. Укрепление государственности как основная цель реформ П.А.Столыпина.

## **Методические рекомендации**

В ходе лекции студентам рекомендуется конспектировать ее основные положения, не стоит пытаться дословно записать всю лекцию, поскольку скорость лекции не рассчитана на аутентичное воспроизведение выступления лектора в конспекте, тем не менее, она является достаточной для того, чтобы студент смог не только усвоить, но и зафиксировать на бумаге сущность затронутых лектором проблем, выводы, а также основные моменты, на которые обращается особое внимание в ходе лекции. Основным средством работы на лекционном занятии является конспектирование. Конспектирование – процесс мысленной переработки и письменной фиксации информации, в виде краткого изложения основного содержания, смысла какого-либо текста. Результат конспектирования – запись, позволяющая конспектирующему немедленно или через некоторый срок с нужной полнотой восстановить полученную информацию. Конспект в переводе с латыни означает «обзор». По существу его и составлять надо как обзор, содержащий основные мысли текста без подробностей и второстепенных деталей. Конспект носит индивидуализированный характер: он рассчитан на самого автора и поэтому может оказаться малопонятным для других.

Для того чтобы осуществлять этот вид работы, в каждом конкретном случае необходимо грамотно решить следующие задачи:

1. Сориентироваться в общей концепции лекции (уметь определить вступление, основную часть, заключение).
2. Увидеть логико-смысловую канву сообщения, понять систему изложения информации в целом, а также ход развития каждой отдельной мысли.
3. Выявить «ключевые» мысли, т.е. основные смысловые вехи, на которые «нанизано» все содержание текста.
4. Определить детализирующую информацию.
5. Лаконично сформулировать основную информацию, не перенося на письмо все целиком и дословно.

Определения, которые дает лектор, стоит по возможности записать дословно и выделить другим цветом или же подчеркнуть. В случае изложения лектором хода научной дискуссии желательно кратко законспектировать существо вопроса, основные позиции и фамилии ученых их отстаивающих. Если в обоснование своих выводов лектор приводит ссылки на справочники, статистические данные, нормативные акты и другие официально опубликованные сведения имеет смысл лишь кратко отразить их существо и указать источник, в котором можно полностью почерпнуть излагаемую информацию.

В случае возникновения у студента по ходу лекции вопросов, их следует записать и задать в конце лекции в специально отведенное для этого время.

По окончании лекции (в тот же или на следующий день, пока еще в памяти сохранилась информация) студентам рекомендуется доработать свои конспекты, привести их в порядок, дополнить сведениями с учетом дополнительно изученного нормативного, справочного и научного материала. Крайне желательно на полях конспекта отмечать не только изученные

точки зрения ученых по рассматриваемой проблеме, но и выражать согласие или несогласие самого студента с законспектированными положениями, материалами судебной практики и т.п. Лекционное занятие предназначено для изложения особенно важных, проблемных, актуальных в современной науке вопросов. Лекция, также как и семинарское, практическое занятие, требует от студентов определенной подготовки. Студент обязательно должен знать тему предстоящего лекционного занятия и обеспечить себе необходимый уровень активного участия: подобрать и ознакомиться, а при необходимости иметь с собой рекомендуемый преподавателем нормативный материал, повторить ранее пройденные темы по вопросам, которые будут затрагиваться в предстоящей лекции, вспомнить материал иных дисциплин.

Применение отдельных образовательных технологий требует специальной подготовки не только от преподавателя, но и участвующих в занятиях студентов. Так при проведении лекции-дискуссии, которая предполагает разделение присутствующих студентов на группы, студент должен быть способен высказать свою позицию относительно выдвинутых преподавателем точек зрения.

Начало дискуссии должно быть ознаменовано установлением правил:

– выступать можно только при предоставлении слова;

– реплики с мест не допускаются; время выступления каждому участнику определено заранее.

Следует отметить внимание участников на необходимость поддерживать высокую культуру дискуссии.

#### **Дополнительные источники и литература для подготовки:**

1. Семенов, А. К. История управленческой мысли: учебник для бакалавров / А. К. Семенов, В. И. Набоков. — Москва : Издательско-торговая корпорация «Дашков и К°», 2018. — 275 с. - ISBN 978-5-394-02981-3. - Текст: электронный. - URL: <https://znanium.com/catalog/product/1081679>
2. Хохлова, Т. П. Теория менеджмента: история управленческой мысли: Учебник / Хохлова Т.П. - Москва :Магистр, НИЦ ИНФРА-М, 2018. - 384 с.: - (Бакалавриат). - ISBN 978-5-9776-0268-6. - Текст : электронный. - URL: <https://znanium.com/catalog/product/920548>
3. Угурчиев, О. Б. Теория менеджмента: Учебное пособие/УгурчиевО.Б., БероеваЗ.М. - М.: ИЦ РИОР, НИЦ ИНФРА-М, 2018. - 268 с.: - (Высшее образование: Бакалавриат). - ISBN 978-5-369-01480-6. - Текст : электронный. - URL: <https://znanium.com/catalog/product/925873>

#### **Лекция 9. Школа научного управления**

##### **Вопросы:**

1. Предпосылки возникновения школы научного управления.
2. Ф.Тейлор и его труд «Принципы научного менеджмента».
3. Г.Эмерсон. «Двенадцать принципов производительности».
4. Г.Форд. «Моя жизнь, мои достижения».
5. Вклад советской управленческой школы в развитие принципов научной организации труда.
6. Центральный институт труда.
7. Концепция НОТ А.Ф.Журавского.
8. "Социальная инженерия" А.К.Гастева.

9. Тектология А.А.Богданова и ее роль в теории управления. "
10. Индустриальная утопия" О.Ерманского.
11. Научная школа Казанского института научной организации труда.
12. Вклад Таганрогского института научной организации производства в развитие науки управления.

## **Методические рекомендации**

В ходе лекции студентам рекомендуется конспектировать ее основные положения, не стоит пытаться дословно записать всю лекцию, поскольку скорость лекции не рассчитана на аутентичное воспроизведение выступления лектора в конспекте, тем не менее, она является достаточной для того, чтобы студент смог не только усвоить, но и зафиксировать на бумаге сущность затронутых лектором проблем, выводы, а также основные моменты, на которые обращается особое внимание в ходе лекции. Основным средством работы на лекционном занятии является конспектирование. Конспектирование – процесс мысленной переработки и письменной фиксации информации, в виде краткого изложения основного содержания, смысла какого-либо текста. Результат конспектирования – запись, позволяющая конспектирующему немедленно или через некоторый срок с нужной полнотой восстановить полученную информацию. Конспект в переводе с латыни означает «обзор». По существу его и составлять надо как обзор, содержащий основные мысли текста без подробностей и второстепенных деталей. Конспект носит индивидуализированный характер: он рассчитан на самого автора и поэтому может оказаться малопонятным для других.

Для того чтобы осуществлять этот вид работы, в каждом конкретном случае необходимо грамотно решить следующие задачи:

1. Сориентироваться в общей концепции лекции (уметь определить вступление, основную часть, заключение).
2. Увидеть логико-смысловую канву сообщения, понять систему изложения информации в целом, а также ход развития каждой отдельной мысли.
3. Выявить «ключевые» мысли, т.е. основные смысловые вехи, на которые «нанизано» все содержание текста.
4. Определить детализирующую информацию.
5. Лаконично сформулировать основную информацию, не перенося на письмо все целиком и дословно.

Определения, которые дает лектор, стоит по возможности записать дословно и выделить другим цветом или же подчеркнуть. В случае изложения лектором хода научной дискуссии желательно кратко законспектировать существо вопроса, основные позиции и фамилии ученых их отстаивающих. Если в обоснование своих выводов лектор приводит ссылки на справочники, статистические данные, нормативные акты и другие официально опубликованные сведения имеет смысл лишь кратко отразить их существо и указать источник, в котором можно полностью почерпнуть излагаемую информацию.

В случае возникновения у студента по ходу лекции вопросов, их следует записать и задать в конце лекции в специально отведенное для этого время.

По окончании лекции (в тот же или на следующий день, пока еще в памяти сохранилась информация) студентам рекомендуется доработать свои конспекты, привести их в порядок, дополнить сведениями с учетом дополнительно изученного нормативного, справочного и научного материала. Крайне желательно на полях конспекта отмечать не только изученные

точки зрения ученых по рассматриваемой проблеме, но и выражать согласие или несогласие самого студента с законспектированными положениями, материалами судебной практики и т.п. Лекционное занятие предназначено для изложения особенно важных, проблемных, актуальных в современной науке вопросов. Лекция, также как и семинарское, практическое занятие, требует от студентов определенной подготовки. Студент обязательно должен знать тему предстоящего лекционного занятия и обеспечить себе необходимый уровень активного участия: подобрать и ознакомиться, а при необходимости иметь с собой рекомендуемый преподавателем нормативный материал, повторить ранее пройденные темы по вопросам, которые будут затрагиваться в предстоящей лекции, вспомнить материал иных дисциплин.

Применение отдельных образовательных технологий требует специальной подготовки не только от преподавателя, но и участвующих в занятиях студентов. Так при проведении лекции-дискуссии, которая предполагает разделение присутствующих студентов на группы, студент должен быть способен высказать свою позицию относительно выдвинутых преподавателем точек зрения.

Начало дискуссии должно быть ознаменовано установлением правил:

– выступать можно только при предоставлении слова;

– реплики с мест не допускаются; время выступления каждому участнику определено заранее.

Следует отметить внимание участников на необходимость поддерживать высокую культуру дискуссии.

#### **Дополнительные источники и литература для подготовки:**

4. Семенов, А. К. История управленческой мысли: учебник для бакалавров / А. К. Семенов, В. И. Набоков. — Москва : Издательско-торговая корпорация «Дашков и К°», 2018. — 275 с. - ISBN 978-5-394-02981-3. - Текст: электронный. - URL: <https://znanium.com/catalog/product/1081679>

5. Хохлова, Т. П. Теория менеджмента: история управленческой мысли: Учебник / Хохлова Т.П. - Москва :Магистр, НИЦ ИНФРА-М, 2018. - 384 с.: - (Бакалавриат). - ISBN 978-5-9776-0268-6. - Текст : электронный. - URL: <https://znanium.com/catalog/product/920548>

6. Угурчиев, О. Б. Теория менеджмента: Учебное пособие/УгурчиевО.Б., БероеваЗ.М. - М.: ИЦ РИОР, НИЦ ИНФРА-М, 2018. - 268 с.: - (Высшее образование: Бакалавриат). - ISBN 978-5-369-01480-6. - Текст : электронный. - URL: <https://znanium.com/catalog/product/925873>

#### **Лекция 10. Административная школа менеджмента**

##### **Вопросы:**

1. А.Файоль как один из основоположников Административной школы.
2. Основные принципы школы, управление как универсальный процесс, состоящий из нескольких взаимосвязанных функций.
3. Линдал Ф. Урвик, Джеймс Муни, Ральф С. Дэвис об оптимизации управления.

##### **Методические рекомендации**

В ходе лекции студентам рекомендуется конспектировать ее основные положения, не стоит пытаться дословно записать всю лекцию, поскольку скорость лекции не рассчитана на аутентичное воспроизведение выступления лектора в конспекте, тем не менее, она является

достаточной для того, чтобы студент смог не только усвоить, но и зафиксировать на бумаге сущность затронутых лектором проблем, выводы, а также основные моменты, на которые обращается особое внимание в ходе лекции. Основным средством работы на лекционном занятии является конспектирование. Конспектирование – процесс мысленной переработки и письменной фиксации информации, в виде краткого изложения основного содержания, смысла какого-либо текста. Результат конспектирования – запись, позволяющая конспектирующему немедленно или через некоторый срок с нужной полнотой восстановить полученную информацию. Конспект в переводе с латыни означает «обзор». По существу его и составлять надо как обзор, содержащий основные мысли текста без подробностей и второстепенных деталей. Конспект носит индивидуализированный характер: он рассчитан на самого автора и поэтому может оказаться малопонятным для других.

Для того чтобы осуществлять этот вид работы, в каждом конкретном случае необходимо грамотно решить следующие задачи:

1. Сориентироваться в общей концепции лекции (уметь определить вступление, основную часть, заключение).
2. Увидеть логико-смысловую канву сообщения, понять систему изложения информации в целом, а также ход развития каждой отдельной мысли.
3. Выявить «ключевые» мысли, т.е. основные смысловые вехи, на которые «нанизано» все содержание текста.
4. Определить детализирующую информацию.
5. Лакоично сформулировать основную информацию, не перенося на письмо все целиком и дословно.

Определения, которые дает лектор, стоит по возможности записать дословно и выделить другим цветом или же подчеркнуть. В случае изложения лектором хода научной дискуссии желательно кратко законспектировать существо вопроса, основные позиции и фамилии ученых их отстаивающих. Если в обоснование своих выводов лектор приводит ссылки на справочники, статистические данные, нормативные акты и другие официально опубликованные сведения имеет смысл лишь кратко отразить их существо и указать источник, в котором можно полностью почерпнуть излагаемую информацию.

В случае возникновения у студента по ходу лекции вопросов, их следует записать и задать в конце лекции в специально отведенное для этого время.

По окончании лекции (в тот же или на следующий день, пока еще в памяти сохранилась информация) студентам рекомендуется доработать свои конспекты, привести их в порядок, дополнить сведениями с учетом дополнительно изученного нормативного, справочного и научного материала. Крайне желательно на полях конспекта отмечать не только изученные точки зрения ученых по рассматриваемой проблеме, но и выражать согласие или несогласие самого студента с законспектированными положениями, материалами судебной практики и т.п. Лекционное занятие предназначено для изложения особенно важных, проблемных, актуальных в современной науке вопросов. Лекция, также как и семинарское, практическое занятие, требует от студентов определенной подготовки. Студент обязательно должен знать тему предстоящего лекционного занятия и обеспечить себе необходимый уровень активного участия: подобрать и ознакомиться, а при необходимости иметь с собой рекомендуемый преподавателем нормативный материал, повторить ранее пройденные темы по вопросам, которые будут затрагиваться в предстоящей лекции, вспомнить материал иных дисциплин.

Применение отдельных образовательных технологий требует специальной подготовки не только от преподавателя, но и участвующих в занятиях студентов. Так при проведении лекции-

дискуссии, которая предполагает разделение присутствующих студентов на группы, студент должен быть способен высказать свою позицию относительно выдвинутых преподавателем точек зрения.

Начало дискуссии должно быть озаглавлено установлением правил:

– выступать можно только при предоставлении слова;

– реплики с мест не допускаются; время выступления каждому участнику определено заранее.

Следует отметить внимание участников на необходимость поддерживать высокую культуру дискуссии.

### **Дополнительные источники и литература для подготовки:**

7. Семенов, А. К. История управленческой мысли: учебник для бакалавров / А. К. Семенов, В. И. Набоков. — Москва : Издательско-торговая корпорация «Дашков и К°», 2018. — 275 с. - ISBN 978-5-394-02981-3. - Текст: электронный. - URL: <https://znanium.com/catalog/product/1081679>

8. Хохлова, Т. П. Теория менеджмента: история управленческой мысли: Учебник / Хохлова Т.П. - Москва :Магистр, НИЦ ИНФРА-М, 2018. - 384 с.: - (Бакалавриат). - ISBN 978-5-9776-0268-6. - Текст : электронный. - URL: <https://znanium.com/catalog/product/920548>

9. Угурчиев, О. Б. Теория менеджмента: Учебное пособие/УгурчиевО.Б., БероеваЗ.М. - М.: ИЦ РИОР, НИЦ ИНФРА-М, 2018. - 268 с.: - (Высшее образование: Бакалавриат). - ISBN 978-5-369-01480-6. - Текст : электронный. - URL: <https://znanium.com/catalog/product/925873>

### **Лекция 11. Теория бюрократии М.Вебера**

#### **Вопросы:**

1. М.Вебер как один из представителей административной школы.
2. "Хозяйство и общество" как важнейший труд М.Вебера.
3. Специфика рациональной бюрократии, ее отличие от патримониализма.
4. Принципы рациональной бюрократии.
5. Сильные и слабые стороны бюрократической системы управления.

#### **Методические рекомендации**

В ходе лекции студентам рекомендуется конспектировать ее основные положения, не стоит пытаться дословно записать всю лекцию, поскольку скорость лекции не рассчитана на аутентичное воспроизведение выступления лектора в конспекте, тем не менее, она является достаточной для того, чтобы студент смог не только усвоить, но и зафиксировать на бумаге сущность затронутых лектором проблем, выводы, а также основные моменты, на которые обращается особое внимание в ходе лекции. Основным средством работы на лекционном занятии является конспектирование. Конспектирование – процесс мысленной переработки и письменной фиксации информации, в виде краткого изложения основного содержания, смысла какого-либо текста. Результат конспектирования – запись, позволяющая конспектирующему немедленно или через некоторый срок с нужной полнотой восстановить полученную информацию. Конспект в переводе с латыни означает «обзор». По существу его и составлять надо как обзор, содержащий основные мысли текста без подробностей и второстепенных

деталей. Конспект носит индивидуализированный характер: он рассчитан на самого автора и поэтому может оказаться малопонятным для других.

Для того чтобы осуществлять этот вид работы, в каждом конкретном случае необходимо грамотно решить следующие задачи:

1. Сориентироваться в общей концепции лекции (уметь определить вступление, основную часть, заключение).
2. Увидеть логико-смысловую канву сообщения, понять систему изложения информации в целом, а также ход развития каждой отдельной мысли.
3. Выявить «ключевые» мысли, т.е. основные смысловые вехи, на которые «нанизано» все содержание текста.
4. Определить детализирующую информацию.
5. Лаконично сформулировать основную информацию, не перенося на письмо все целиком и дословно.

Определения, которые дает лектор, стоит по возможности записать дословно и выделить другим цветом или же подчеркнуть. В случае изложения лектором хода научной дискуссии желательно кратко законспектировать существо вопроса, основные позиции и фамилии ученых их отстаивающих. Если в обоснование своих выводов лектор приводит ссылки на справочники, статистические данные, нормативные акты и другие официально опубликованные сведения имеет смысл лишь кратко отразить их существо и указать источник, в котором можно полностью почерпнуть излагаемую информацию.

В случае возникновения у студента по ходу лекции вопросов, их следует записать и задать в конце лекции в специально отведенное для этого время.

По окончании лекции (в тот же или на следующий день, пока еще в памяти сохранилась информация) студентам рекомендуется доработать свои конспекты, привести их в порядок, дополнить сведениями с учетом дополнительно изученного нормативного, справочного и научного материала. Крайне желательно на полях конспекта отмечать не только изученные точки зрения ученых по рассматриваемой проблеме, но и выражать согласие или несогласие самого студента с законспектированными положениями, материалами судебной практики и т.п. Лекционное занятие предназначено для изложения особенно важных, проблемных, актуальных в современной науке вопросов. Лекция, также как и семинарское, практическое занятие, требует от студентов определенной подготовки. Студент обязательно должен знать тему предстоящего лекционного занятия и обеспечить себе необходимый уровень активного участия: подобрать и ознакомиться, а при необходимости иметь с собой рекомендуемый преподавателем нормативный материал, повторить ранее пройденные темы по вопросам, которые будут затрагиваться в предстоящей лекции, вспомнить материал иных дисциплин.

Применение отдельных образовательных технологий требует специальной подготовки не только от преподавателя, но и участвующих в занятиях студентов. Так при проведении лекции-дискуссии, которая предполагает разделение присутствующих студентов на группы, студент должен быть способен высказать свою позицию относительно выдвинутых преподавателем точек зрения.

Начало дискуссии должно быть ознаменовано установлением правил:

- выступать можно только при предоставлении слова;
  - реплики с мест не допускаются; время выступления каждому участнику определено заранее.
- Следует отметить внимание участников на необходимость поддерживать высокую культуру дискуссии.



## **Дополнительные источники и литература для подготовки:**

10. Семенов, А. К. История управленческой мысли: учебник для бакалавров / А. К. Семенов, В. И. Набоков. — Москва : Издательско-торговая корпорация «Дашков и К°», 2018. — 275 с. - ISBN 978-5-394-02981-3. - Текст: электронный. - URL: <https://znanium.com/catalog/product/1081679>
11. Хохлова, Т. П. Теория менеджмента: история управленческой мысли: Учебник / Хохлова Т.П. - Москва :Магистр, НИЦ ИНФРА-М, 2018. - 384 с.: - (Бакалавриат). - ISBN 978-5-9776-0268-6. - Текст : электронный. - URL: <https://znanium.com/catalog/product/920548>
12. Угурчиев, О. Б. Теория менеджмента: Учебное пособие/УгурчиевО.Б., БероеваЗ.М. - М.: ИЦ РИОР, НИЦ ИНФРА-М, 2018. - 268 с.: - (Высшее образование: Бакалавриат). - ISBN 978-5-369-01480-6. - Текст : электронный. - URL: <https://znanium.com/catalog/product/925873>

## **Лекция 11. Школа человеческих отношений**

### **Вопросы:**

1. Предпосылки школы человеческих отношений.
2. Хоторнский эксперимент как начальный этап становления основных подходов данной школы.
3. Э.Мэйо и его роль в формировании основных принципов.
4. Попытка М.П.Фоллет соединить научный менеджмент с основными положениями социальной психологии.
5. Изучение мотивации поведения. Пирамида потребностей А.Маслоу.
6. Дуглас Мак-Грегор и его теория X и Y.
7. Фредерик Герцберг – двухфакторная теория мотивации.

## **Методические рекомендации**

В ходе лекции студентам рекомендуется конспектировать ее основные положения, не стоит пытаться дословно записать всю лекцию, поскольку скорость лекции не рассчитана на аутентичное воспроизведение выступления лектора в конспекте, тем не менее, она является достаточной для того, чтобы студент смог не только усвоить, но и зафиксировать на бумаге сущность затронутых лектором проблем, выводы, а также основные моменты, на которые обращается особое внимание в ходе лекции. Основным средством работы на лекционном занятии является конспектирование. Конспектирование – процесс мысленной переработки и письменной фиксации информации, в виде краткого изложения основного содержания, смысла какого-либо текста. Результат конспектирования – запись, позволяющая конспектирующему немедленно или через некоторый срок с нужной полнотой восстановить полученную информацию. Конспект в переводе с латыни означает «обзор». По существу его и составлять надо как обзор, содержащий основные мысли текста без подробностей и второстепенных деталей. Конспект носит индивидуализированный характер: он рассчитан на самого автора и поэтому может оказаться малопонятным для других.

Для того чтобы осуществлять этот вид работы, в каждом конкретном случае необходимо грамотно решить следующие задачи:

1. Сориентироваться в общей концепции лекции (уметь определить вступление, основную часть, заключение).

2. Увидеть логико-смысловую канву сообщения, понять систему изложения информации в целом, а также ход развития каждой отдельной мысли.
3. Выявить «ключевые» мысли, т.е. основные смысловые вехи, на которые «нанизано» все содержание текста.
4. Определить детализирующую информацию.
5. Лаконично сформулировать основную информацию, не перенося на письмо все целиком и дословно.

Определения, которые дает лектор, стоит по возможности записать дословно и выделить другим цветом или же подчеркнуть. В случае изложения лектором хода научной дискуссии желательно кратко законспектировать существо вопроса, основные позиции и фамилии ученых их отстаивающих. Если в обоснование своих выводов лектор приводит ссылки на справочники, статистические данные, нормативные акты и другие официально опубликованные сведения имеет смысл лишь кратко отразить их существо и указать источник, в котором можно полностью почерпнуть излагаемую информацию.

В случае возникновения у студента по ходу лекции вопросов, их следует записать и задать в конце лекции в специально отведенное для этого время.

По окончании лекции (в тот же или на следующий день, пока еще в памяти сохранилась информация) студентам рекомендуется доработать свои конспекты, привести их в порядок, дополнить сведениями с учетом дополнительно изученного нормативного, справочного и научного материала. Крайне желательно на полях конспекта отмечать не только изученные точки зрения ученых по рассматриваемой проблеме, но и выражать согласие или несогласие самого студента с законспектированными положениями, материалами судебной практики и т.п. Лекционное занятие предназначено для изложения особенно важных, проблемных, актуальных в современной науке вопросов. Лекция, также как и семинарское, практическое занятие, требует от студентов определенной подготовки. Студент обязательно должен знать тему предстоящего лекционного занятия и обеспечить себе необходимый уровень активного участия: подобрать и ознакомиться, а при необходимости иметь с собой рекомендуемый преподавателем нормативный материал, повторить ранее пройденные темы по вопросам, которые будут затрагиваться в предстоящей лекции, вспомнить материал иных дисциплин.

Применение отдельных образовательных технологий требует специальной подготовки не только от преподавателя, но и участвующих в занятиях студентов. Так при проведении лекции-дискуссии, которая предполагает разделение присутствующих студентов на группы, студент должен быть способен высказать свою позицию относительно выдвинутых преподавателем точек зрения.

Начало дискуссии должно быть ознаменовано установлением правил:

- выступать можно только при предоставлении слова;
  - реплики с мест не допускаются; время выступления каждому участнику определено заранее.
- Следует отметить внимание участников на необходимость поддерживать высокую культуру дискуссии.

### **Дополнительные источники и литература для подготовки:**

13. Семенов, А. К. История управленческой мысли: учебник для бакалавров / А. К. Семенов, В. И. Набоков. — Москва : Издательско-торговая корпорация «Дашков и К<sup>о</sup>», 2018. — 275 с. -

ISBN 978-5-394-02981-3. - Текст: электронный. - URL: <https://znanium.com/catalog/product/1081679>

14. Хохлова, Т. П. Теория менеджмента: история управленческой мысли: Учебник / Хохлова Т.П. - Москва :Магистр, НИЦ ИНФРА-М, 2018. - 384 с.: - (Бакалавриат). - ISBN 978-5-9776-0268-6. - Текст : электронный. - URL: <https://znanium.com/catalog/product/920548>

15. Угурчиев, О. Б. Теория менеджмента: Учебное пособие/УгурчиевО.Б., БероеваЗ.М. - М.: ИЦ РИОР, НИЦ ИНФРА-М, 2018. - 268 с.: - (Высшее образование: Бакалавриат). - ISBN 978-5-369-01480-6. - Текст : электронный. - URL: <https://znanium.com/catalog/product/925873>

### **Лекция 13. Ситуационный подход в управлении**

#### **Вопросы:**

1. Предпосылки возникновения ситуационной школы.
2. Становление принципов ситуационного управления в работе П.Дракера «Практика управления».
3. Общая методология ситуационного подхода.
4. П. Лоуренс и Дж. Лорш «Организация и среда».
5. Теория эффективности руководства Ф.Фидлера.
6. Ситуационная модель Фидлера как демонстрация взаимозависимости между производительностью работника и его мотивацией.

#### **Методические рекомендации**

В ходе лекции студентам рекомендуется конспектировать ее основные положения, не стоит пытаться дословно записать всю лекцию, поскольку скорость лекции не рассчитана на аутентичное воспроизведение выступления лектора в конспекте, тем не менее, она является достаточной для того, чтобы студент смог не только усвоить, но и зафиксировать на бумаге сущность затронутых лектором проблем, выводы, а также основные моменты, на которые обращается особое внимание в ходе лекции. Основным средством работы на лекционном занятии является конспектирование. Конспектирование – процесс мысленной переработки и письменной фиксации информации, в виде краткого изложения основного содержания, смысла какого-либо текста. Результат конспектирования – запись, позволяющая конспектирующему немедленно или через некоторый срок с нужной полнотой восстановить полученную информацию. Конспект в переводе с латыни означает «обзор». По существу его и составлять надо как обзор, содержащий основные мысли текста без подробностей и второстепенных деталей. Конспект носит индивидуализированный характер: он рассчитан на самого автора и поэтому может оказаться малопонятным для других.

Для того чтобы осуществлять этот вид работы, в каждом конкретном случае необходимо грамотно решить следующие задачи:

1. Сориентироваться в общей концепции лекции (уметь определить вступление, основную часть, заключение).
2. Увидеть логико-смысловую канву сообщения, понять систему изложения информации в целом, а также ход развития каждой отдельной мысли.
3. Выявить «ключевые» мысли, т.е. основные смысловые вехи, на которые «нанизано» все содержание текста.
4. Определить детализирующую информацию.

5. Лаконично сформулировать основную информацию, не перенося на письмо все целиком и дословно.

Определения, которые дает лектор, стоит по возможности записать дословно и выделить другим цветом или же подчеркнуть. В случае изложения лектором хода научной дискуссии желательно кратко законспектировать существо вопроса, основные позиции и фамилии ученых их отстаивающих. Если в обоснование своих выводов лектор приводит ссылки на справочники, статистические данные, нормативные акты и другие официально опубликованные сведения имеет смысл лишь кратко отразить их существо и указать источник, в котором можно полностью почерпнуть излагаемую информацию.

В случае возникновения у студента по ходу лекции вопросов, их следует записать и задать в конце лекции в специально отведенное для этого время.

По окончании лекции (в тот же или на следующий день, пока еще в памяти сохранилась информация) студентам рекомендуется доработать свои конспекты, привести их в порядок, дополнить сведениями с учетом дополнительно изученного нормативного, справочного и научного материала. Крайне желательно на полях конспекта отмечать не только изученные точки зрения ученых по рассматриваемой проблеме, но и выражать согласие или несогласие самого студента с законспектированными положениями, материалами судебной практики и т.п. Лекционное занятие предназначено для изложения особенно важных, проблемных, актуальных в современной науке вопросов. Лекция, также как и семинарское, практическое занятие, требует от студентов определенной подготовки. Студент обязательно должен знать тему предстоящего лекционного занятия и обеспечить себе необходимый уровень активного участия: подобрать и ознакомиться, а при необходимости иметь с собой рекомендуемый преподавателем нормативный материал, повторить ранее пройденные темы по вопросам, которые будут затрагиваться в предстоящей лекции, вспомнить материал иных дисциплин.

Применение отдельных образовательных технологий требует специальной подготовки не только от преподавателя, но и участвующих в занятиях студентов. Так при проведении лекции-дискуссии, которая предполагает разделение присутствующих студентов на группы, студент должен быть способен высказать свою позицию относительно выдвинутых преподавателем точек зрения.

Начало дискуссии должно быть ознаменовано установлением правил:

– выступать можно только при предоставлении слова;

– реплики с мест не допускаются; время выступления каждому участнику определено заранее.

Следует отметить внимание участников на необходимость поддерживать высокую культуру дискуссии.

#### **Дополнительные источники и литература для подготовки:**

16. Семенов, А. К. История управленческой мысли: учебник для бакалавров / А. К. Семенов, В. И. Набоков. — Москва : Издательско-торговая корпорация «Дашков и К°», 2018. — 275 с. - ISBN 978-5-394-02981-3. - Текст: электронный. - URL: <https://znanium.com/catalog/product/1081679>

17. Хохлова, Т. П. Теория менеджмента: история управленческой мысли: Учебник / Хохлова Т.П. - Москва :Магистр, НИЦ ИНФРА-М, 2018. - 384 с.: - (Бакалавриат). - ISBN 978-5-9776-0268-6. - Текст : электронный. - URL: <https://znanium.com/catalog/product/920548>

18. Угурчиев, О. Б. Теория менеджмента: Учебное пособие/УгурчиевО.Б., БероеваЗ.М. - М.: ИЦ РИОР, НИЦ ИНФРА-М, 2018. - 268 с.: - (Высшее образование: Бакалавриат). - ISBN 978-5-369-01480-6. - Текст : электронный. - URL: <https://znanium.com/catalog/product/925873>

#### **Лекция 14. Количественная школа управления.**

##### **Вопросы:**

1. Предпосылки возникновения количественной школы.
2. Применение математических и инженерных наук к управленческой сфере.
3. Возможности математического аппарата для прогнозирования.
4. Вклад Д.Нэша в развитие теории игр.
5. Роль нейролингвистического программирования в количественной школе.

##### **Методические рекомендации**

В ходе лекции студентам рекомендуется конспектировать ее основные положения, не стоит пытаться дословно записать всю лекцию, поскольку скорость лекции не рассчитана на аутентичное воспроизведение выступления лектора в конспекте, тем не менее, она является достаточной для того, чтобы студент смог не только усвоить, но и зафиксировать на бумаге сущность затронутых лектором проблем, выводы, а также основные моменты, на которые обращается особое внимание в ходе лекции. Основным средством работы на лекционном занятии является конспектирование. Конспектирование – процесс мысленной переработки и письменной фиксации информации, в виде краткого изложения основного содержания, смысла какого-либо текста. Результат конспектирования – запись, позволяющая конспектирующему немедленно или через некоторый срок с нужной полнотой восстановить полученную информацию. Конспект в переводе с латыни означает «обзор». По существу его и составлять надо как обзор, содержащий основные мысли текста без подробностей и второстепенных деталей. Конспект носит индивидуализированный характер: он рассчитан на самого автора и поэтому может оказаться малопонятным для других.

Для того чтобы осуществлять этот вид работы, в каждом конкретном случае необходимо грамотно решить следующие задачи:

1. Сориентироваться в общей концепции лекции (уметь определить вступление, основную часть, заключение).
2. Увидеть логико-смысловую канву сообщения, понять систему изложения информации в целом, а также ход развития каждой отдельной мысли.
3. Выявить «ключевые» мысли, т.е. основные смысловые вехи, на которые «нанизано» все содержание текста.
4. Определить детализирующую информацию.
5. Лаконично сформулировать основную информацию, не перенося на письмо все целиком и дословно.

Определения, которые дает лектор, стоит по возможности записать дословно и выделить другим цветом или же подчеркнуть. В случае изложения лектором хода научной дискуссии желательно кратко законспектировать существо вопроса, основные позиции и фамилии ученых их отстаивающих. Если в обоснование своих выводов лектор приводит ссылки на справочники, статистические данные, нормативные акты и другие официально опубликованные сведения

имеет смысл лишь кратко отразить их существо и указать источник, в котором можно полностью почерпнуть излагаемую информацию.

В случае возникновения у студента по ходу лекции вопросов, их следует записать и задать в конце лекции в специально отведенное для этого время.

По окончании лекции (в тот же или на следующий день, пока еще в памяти сохранилась информация) студентам рекомендуется доработать свои конспекты, привести их в порядок, дополнить сведениями с учетом дополнительно изученного нормативного, справочного и научного материала. Крайне желательно на полях конспекта отмечать не только изученные точки зрения ученых по рассматриваемой проблеме, но и выражать согласие или несогласие самого студента с законспектированными положениями, материалами судебной практики и т.п. Лекционное занятие предназначено для изложения особенно важных, проблемных, актуальных в современной науке вопросов. Лекция, также как и семинарское, практическое занятие, требует от студентов определенной подготовки. Студент обязательно должен знать тему предстоящего лекционного занятия и обеспечить себе необходимый уровень активного участия: подобрать и ознакомиться, а при необходимости иметь с собой рекомендуемый преподавателем нормативный материал, повторить ранее пройденные темы по вопросам, которые будут затрагиваться в предстоящей лекции, вспомнить материал иных дисциплин.

Применение отдельных образовательных технологий требует специальной подготовки не только от преподавателя, но и участвующих в занятиях студентов. Так при проведении лекции-дискуссии, которая предполагает разделение присутствующих студентов на группы, студент должен быть способен высказать свою позицию относительно выдвинутых преподавателем точек зрения.

Начало дискуссии должно быть ознаменовано установлением правил:

– выступать можно только при предоставлении слова;

– реплики с мест не допускаются; время выступления каждому участнику определено заранее.

Следует отметить внимание участников на необходимость поддерживать высокую культуру дискуссии.

### **Дополнительные источники и литература для подготовки:**

19. Семенов, А. К. История управленческой мысли: учебник для бакалавров / А. К. Семенов, В. И. Набоков. — Москва : Издательско-торговая корпорация «Дашков и К°», 2018. — 275 с. - ISBN 978-5-394-02981-3. - Текст: электронный. - URL:

<https://znanium.com/catalog/product/1081679>

20. Хохлова, Т. П. Теория менеджмента: история управленческой мысли: Учебник / Хохлова Т.П. - Москва :Магистр, НИЦ ИНФРА-М, 2018. - 384 с.: - (Бакалавриат). - ISBN 978-5-9776-0268-6. - Текст : электронный. - URL: <https://znanium.com/catalog/product/920548>

21. Угурчиев, О. Б. Теория менеджмента: Учебное пособие/УгурчиевО.Б., БероеваЗ.М. - М.: ИЦ РИОР, НИЦ ИНФРА-М, 2018. - 268 с.: - (Высшее образование: Бакалавриат). - ISBN 978-5-369-01480-6. - Текст : электронный. - URL: <https://znanium.com/catalog/product/925873>



## МЕТОДИЧЕСКИЕ РЕКОМЕНДАЦИИ К ПРАКТИЧЕСКИМ ЗАНЯТИЯМ

### Темы и задания к практическим занятиям:

#### Тема 1. Управленческие идеи Древнего Египта.

- 1 Охарактеризуйте первые из известных нам источников, в которых рассматриваются некоторые аспекты управленческой деятельности Древнего Египта. В чем заключается значение этих источников?
- 2 Что регламентировали создаваемые египтянами во II тысячелетии до н.э. прообразы будущих табелей о рангах?
3. Какие понятия из управленческой практики были впервые использованы в Египте?
4. Перечислите основные принципы, которые лежали в основе управления в Древнем Египте.
5. Кто в сословной иерархии древнего Египта осуществлял управленческие функции? Какие профессиональные качества являются для менеджера наиболее значимыми?

### Методические рекомендации:

#### Методические указания для подготовки к практическим (семинарским) занятиям.

Практические (семинарские) занятия представляют собой одну из важных форм работы студентов непосредственно в учебной аудитории под руководством преподавателя.

В зависимости от изучаемой темы и ее специфики преподаватель выбирает или сочетает следующие формы проведения практических (семинарских) занятий: обсуждение теоретических вопросов, подготовка рефератов, решение ситуационных задач, круглые столы, научные диспуты с участием практических работников и ученых, выполнение кейсов, деловые игры и т.п. Проверка усвоения отдельных (ключевых) тем может осуществляться посредством проведения коллоквиума.

Подготовка к практическому занятию заключается в подробном изучении конспекта лекции, учебной и научной литературы, основные положения которых студенту рекомендуется конспектировать.

Активное участие в работе на практических и семинарских занятиях предполагает выступления на них, дополнение ответов однокурсников, коллективное обсуждение спорных вопросов и проблем, что способствует формированию у студентов навыков формулирования, аргументации и отстаивания выработанного решения, умения его защитить в дискуссии и представить дополнительные аргументы в его пользу. Активная работа на семинарском или практическом занятии способствует также формированию у студентов навыков публичного выступления, умения ясно, последовательно, логично и аргументировано излагать свои мысли.

При выступлении на семинарских или практических занятиях студентам разрешается пользоваться конспектами для цитирования позиций ученых. По окончании ответа другие студенты могут дополнить выступление сокурсника, отметить его спорные или недостаточно аргументированные стороны, проанализировать позиции ученых, о которых не сказал предыдущий выступающий.

В конце занятия, после подведения его итогов преподавателем студентам рекомендуется внести изменения в свои конспекты, отметить информацию, прозвучавшую в выступлениях других студентов, дополнения, сделанные преподавателем и не отраженные в конспекте.

Практические занятия требуют предварительной теоретической подготовки по соответствующей теме: изучения учебной и дополнительной литературы, в необходимых

случаях ознакомления с нормативным материалом. Рекомендуется при этом вначале изучить вопросы темы по учебной литературе. Если по теме прочитана лекция, то непременно надо использовать материал лекции, так как учебники часто устаревают уже в момент выхода в свет.

Применение отдельных образовательных технологий требуют предварительного ознакомления студентов с содержанием применяемых на занятиях приемов. Так, при практических занятиях студент должен представлять как его общую структуру, так и особенности отдельных методических приемов: дискуссии, контрольные работы, использование правовых документов и др.

Примерные этапы практического занятия и методические приемы их осуществления:

- постановка целей занятия: обучающей, развивающей, воспитывающей;
- планируемые результаты обучения: что должны студенты знать и уметь;
- проверка знаний: устный опрос, фронтальный опрос, программированный опрос, письменный опрос, комментирование ответов, оценка знаний, обобщение по опросу;
- изучение нового материала по теме;
- закрепление материала предназначено для того, чтобы студенты запомнили материал и научились использовать полученные знания (активное мышление).

### **Дополнительные источники и литература для подготовки:**

1. Семенов, А. К. История управленческой мысли: учебник для бакалавров / А. К. Семенов, В. И. Набоков. — Москва : Издательско-торговая корпорация «Дашков и К°», 2018. — 275 с. - ISBN 978-5-394-02981-3. - Текст: электронный. - URL: <https://znanium.com/catalog/product/1081679>
2. Хохлова, Т. П. Теория менеджмента: история управленческой мысли: Учебник / Хохлова Т.П. - Москва :Магистр, НИЦ ИНФРА-М, 2018. - 384 с.: - (Бакалавриат). - ISBN 978-5-9776-0268-6. - Текст : электронный. - URL: <https://znanium.com/catalog/product/920548>
3. Угурчиев, О. Б. Теория менеджмента: Учебное пособие/УгурчиевО.Б., БероеваЗ.М. - М.: ИЦ РИОР, НИЦ ИНФРА-М, 2018. - 268 с.: - (Высшее образование: Бакалавриат). - ISBN 978-5-369-01480-6. - Текст : электронный. - URL: <https://znanium.com/catalog/product/925873>

### **Тема 2. Разработка проблем управления в Древнем Китае.**

1. Перечислите основные школы Древнего Китая, внесшие вклад в развитие управленческих идей.
2. Охарактеризуйте основные положения управленческой мысли Чжоу Гуна.
3. В чем заключается специфика управленческих подходов даосизма?
4. Раскройте сущность даосского принципа «недеяния» применительно к управленческой практике».
5. Как вы понимаете высказывание Лао-Цзы о том, что «лучший правитель - это тот, о котором его подданные знают только то, что он есть»?
6. Что в себя включает образ «благородного мужа» у Конфуция?
7. Проведите сравнительный анализ подходов к управлению в даосизме и конфуцианстве.
8. Что нового привнесла в управленческую практику школа моистов?
9. Обоснуйте положительные и отрицательные стороны подхода к управлению, сформулированному легистами.



### **Методические указания для подготовки к практическим (семинарским) занятиям.**

Практические (семинарские) занятия представляют собой одну из важных форм работы студентов непосредственно в учебной аудитории под руководством преподавателя.

В зависимости от изучаемой темы и ее специфики преподаватель выбирает или сочетает следующие формы проведения практических (семинарских) занятий: обсуждение теоретических вопросов, подготовка рефератов, решение ситуационных задач, круглые столы, научные диспуты с участием практических работников и ученых, выполнение кейсов, деловые игры и т.п. Проверка усвоения отдельных (ключевых) тем может осуществляться посредством проведения коллоквиума.

Подготовка к практическому занятию заключается в подробном изучении конспекта лекции, учебной и научной литературы, основные положения которых студенту рекомендуется конспектировать.

Активное участие в работе на практических и семинарских занятиях предполагает выступления на них, дополнение ответов однокурсников, коллективное обсуждение спорных вопросов и проблем, что способствует формированию у студентов навыков формулирования, аргументации и отстаивания выработанного решения, умения его защитить в дискуссии и представить дополнительные аргументы в его пользу. Активная работа на семинарском или практическом занятии способствует также формированию у студентов навыков публичного выступления, умения ясно, последовательно, логично и аргументировано излагать свои мысли.

При выступлении на семинарских или практических занятиях студентам разрешается пользоваться конспектами для цитирования позиций ученых. По окончании ответа другие студенты могут дополнить выступление сокурсника, отметить его спорные или недостаточно аргументированные стороны, проанализировать позиции ученых, о которых не сказал предыдущий выступающий.

В конце занятия, после подведения его итогов преподавателем студентам рекомендуется внести изменения в свои конспекты, отметить информацию, прозвучавшую в выступлениях других студентов, дополнения, сделанные преподавателем и не отраженные в конспекте.

Практические занятия требуют предварительной теоретической подготовки по соответствующей теме: изучения учебной и дополнительной литературы, в необходимых случаях ознакомления с нормативным материалом. Рекомендуется при этом вначале изучить вопросы темы по учебной литературе. Если по теме прочитана лекция, то непременно надо использовать материал лекции, так как учебники часто устаревают уже в момент выхода в свет.

Применение отдельных образовательных технологий требуют предварительного ознакомления студентов с содержанием применяемых на занятиях приемов. Так, при практических занятиях студент должен представлять как его общую структуру, так и особенности отдельных методических приемов: дискуссии, контрольные работы, использование правовых документов и др.

Примерные этапы практического занятия и методические приемы их осуществления:

- постановка целей занятия: обучающей, развивающей, воспитывающей;
- планируемые результаты обучения: что должны студенты знать и уметь;
- проверка знаний: устный опрос, фронтальный опрос, программированный опрос, письменный опрос, комментирование ответов, оценка знаний, обобщение по опросу;
- изучение нового материала по теме;
- закрепление материала предназначено для того, чтобы студенты запомнили материал и научились использовать полученные знания (активное мышление).

### **Дополнительные источники и литература для подготовки:**

1. Семенов, А. К. История управленческой мысли: учебник для бакалавров / А. К. Семенов, В. И. Набоков. — Москва : Издательско-торговая корпорация «Дашков и К°», 2018. — 275 с. - ISBN 978-5-394-02981-3. - Текст: электронный. - URL: <https://znanium.com/catalog/product/1081679>
2. Хохлова, Т. П. Теория менеджмента: история управленческой мысли: Учебник / Хохлова Т.П. - Москва :Магистр, НИЦ ИНФРА-М, 2018. - 384 с.: - (Бакалавриат). - ISBN 978-5-9776-0268-6. - Текст : электронный. - URL: <https://znanium.com/catalog/product/920548>
3. Угурчиев, О. Б. Теория менеджмента: Учебное пособие/УгурчиевО.Б., БероеваЗ.М. - М.: ИЦ РИОР, НИЦ ИНФРА-М, 2018. - 268 с.: - (Высшее образование: Бакалавриат). - ISBN 978-5-369-01480-6. - Текст : электронный. - URL: <https://znanium.com/catalog/product/925873>

### **Тема 3. Управление государственным хозяйством в Древней Индии**

1. Охарактеризуйте основной источник, содержащий сведения о системе управления в Древней Индии.
2. Раскройте специфику социального устройства древнеиндийского общества.
3. Чем, на Ваш взгляд, объясняется кастовое устройство индийского общества?
4. Как особенности социального устройства Древней Индии повлияли на систему управления государством?
5. Каковы основные принципы, лежавшие в основе управления Древней Индией?

#### **Методические указания для подготовки к практическим (семинарским) занятиям.**

Практические (семинарские) занятия представляют собой одну из важных форм работы студентов непосредственно в учебной аудитории под руководством преподавателя.

В зависимости от изучаемой темы и ее специфики преподаватель выбирает или сочетает следующие формы проведения практических (семинарских) занятий: обсуждение теоретических вопросов, подготовка рефератов, решение ситуационных задач, круглые столы, научные диспуты с участием практических работников и ученых, выполнение кейсов, деловые игры и т.п. Проверка усвоения отдельных (ключевых) тем может осуществляться посредством проведения коллоквиума.

Подготовка к практическому занятию заключается в подробном изучении конспекта лекции, учебной и научной литературы, основные положения которых студенту рекомендуется конспектировать.

Активное участие в работе на практических и семинарских занятиях предполагает выступления на них, дополнение ответов однокурсников, коллективное обсуждение спорных вопросов и проблем, что способствует формированию у студентов навыков формулирования, аргументации и отстаивания выработанного решения, умения его защитить в дискуссии и представить дополнительные аргументы в его пользу. Активная работа на семинарском или практическом занятии способствует также формированию у студентов навыков публичного выступления, умения ясно, последовательно, логично и аргументировано излагать свои мысли.

При выступлении на семинарских или практических занятиях студентам разрешается пользоваться конспектами для цитирования позиций ученых. По окончании ответа другие студенты могут дополнить выступление сокурсника, отметить его спорные или недостаточно

аргументированные стороны, проанализировать позиции ученых, о которых не сказал предыдущий выступающий.

В конце занятия, после подведения его итогов преподавателем студентам рекомендуется внести изменения в свои конспекты, отметить информацию, прозвучавшую в выступлениях других студентов, дополнения, сделанные преподавателем и не отраженные в конспекте.

Практические занятия требуют предварительной теоретической подготовки по соответствующей теме: изучения учебной и дополнительной литературы, в необходимых случаях ознакомления с нормативным материалом. Рекомендуется при этом вначале изучить вопросы темы по учебной литературе. Если по теме прочитана лекция, то непременно надо использовать материал лекции, так как учебники часто устаревают уже в момент выхода в свет.

Применение отдельных образовательных технологий требуют предварительного ознакомления студентов с содержанием применяемых на занятиях приемов. Так, при практических занятиях студент должен представлять как его общую структуру, так и особенности отдельных методических приемов: дискуссии, контрольные работы, использование правовых документов и др.

Примерные этапы практического занятия и методические приемы их осуществления:

- постановка целей занятия: обучающей, развивающей, воспитывающей;
- планируемые результаты обучения: что должны студенты знать и уметь;
- проверка знаний: устный опрос, фронтальный опрос, программированный опрос, письменный опрос, комментирование ответов, оценка знаний, обобщение по опросу;
- изучение нового материала по теме;
- закрепление материала предназначено для того, чтобы студенты запомнили материал и научились использовать полученные знания (активное мышление).

#### **Дополнительные источники и литература для подготовки:**

1. Семенов, А. К. История управленческой мысли: учебник для бакалавров / А. К. Семенов, В. И. Набоков. — Москва : Издательско-торговая корпорация «Дашков и К°», 2018. — 275 с. - ISBN 978-5-394-02981-3. - Текст: электронный. - URL: <https://znanium.com/catalog/product/1081679>
2. Хохлова, Т. П. Теория менеджмента: история управленческой мысли: Учебник / Хохлова Т.П. - Москва :Магистр, НИЦ ИНФРА-М, 2018. - 384 с.: - (Бакалавриат). - ISBN 978-5-9776-0268-6. - Текст : электронный. - URL: <https://znanium.com/catalog/product/920548>
3. Угурчиев, О. Б. Теория менеджмента: Учебное пособие/УгурчиевО.Б., БероеваЗ.М. - М.: ИЦ РИОР, НИЦ ИНФРА-М, 2018. - 268 с.: - (Высшее образование: Бакалавриат). - ISBN 978-5-369-01480-6. - Текст : электронный. - URL: <https://znanium.com/catalog/product/925873>

#### **Тема 4. Теория и практика управления античного мира.**

1. Опишите социальную структуру античного общества.
2. Почему рассмотрение управленческой мысли античного мира обычно начинается с такого автора, как Гомер?
3. Раскройте взгляды Сократа на управление людьми.
4. Кто, с точки зрения Платона, может управлять другими? Почему?
5. Что привнес Солон в практику античного управления?
6. Какие управленческие принципы Солона актуальны и в наши дни?

## 7. Охарактеризуйте взгляды на управление Аристотеля.

### **Методические указания для подготовки к практическим (семинарским) занятиям.**

Практические (семинарские) занятия представляют собой одну из важных форм работы студентов непосредственно в учебной аудитории под руководством преподавателя.

В зависимости от изучаемой темы и ее специфики преподаватель выбирает или сочетает следующие формы проведения практических (семинарских) занятий: обсуждение теоретических вопросов, подготовка рефератов, решение ситуационных задач, круглые столы, научные диспуты с участием практических работников и ученых, выполнение кейсов, деловые игры и т.п. Проверка усвоения отдельных (ключевых) тем может осуществляться посредством проведения коллоквиума.

Подготовка к практическому занятию заключается в подробном изучении конспекта лекции, учебной и научной литературы, основные положения которых студенту рекомендуется конспектировать.

Активное участие в работе на практических и семинарских занятиях предполагает выступления на них, дополнение ответов однокурсников, коллективное обсуждение спорных вопросов и проблем, что способствует формированию у студентов навыков формулирования, аргументации и отстаивания выработанного решения, умения его защитить в дискуссии и представить дополнительные аргументы в его пользу. Активная работа на семинарском или практическом занятии способствует также формированию у студентов навыков публичного выступления, умения ясно, последовательно, логично и аргументировано излагать свои мысли.

При выступлении на семинарских или практических занятиях студентам разрешается пользоваться конспектами для цитирования позиций ученых. По окончании ответа другие студенты могут дополнить выступление сокурсника, отметить его спорные или недостаточно аргументированные стороны, проанализировать позиции ученых, о которых не сказал предыдущий выступающий.

В конце занятия, после подведения его итогов преподавателем студентам рекомендуется внести изменения в свои конспекты, отметить информацию, прозвучавшую в выступлениях других студентов, дополнения, сделанные преподавателем и не отраженные в конспекте.

Практические занятия требуют предварительной теоретической подготовки по соответствующей теме: изучения учебной и дополнительной литературы, в необходимых случаях ознакомления с нормативным материалом. Рекомендуется при этом вначале изучить вопросы темы по учебной литературе. Если по теме прочитана лекция, то непременно надо использовать материал лекции, так как учебники часто устаревают уже в момент выхода в свет.

Применение отдельных образовательных технологий требуют предварительного ознакомления студентов с содержанием применяемых на занятиях приемов. Так, при практических занятиях студент должен представлять как его общую структуру, так и особенности отдельных методических приемов: дискуссии, контрольные работы, использование правовых документов и др.

Примерные этапы практического занятия и методические приемы их осуществления:

- постановка целей занятия: обучающей, развивающей, воспитывающей;
- планируемые результаты обучения: что должны студенты знать и уметь;
- проверка знаний: устный опрос, фронтальный опрос, программированный опрос, письменный опрос, комментирование ответов, оценка знаний, обобщение по опросу;
- изучение нового материала по теме;

– закрепление материала предназначено для того, чтобы студенты запомнили материал и научились использовать полученные знания (активное мышление).

### **Дополнительные источники и литература для подготовки:**

1. Семенов, А. К. История управленческой мысли: учебник для бакалавров / А. К. Семенов, В. И. Набоков. — Москва : Издательско-торговая корпорация «Дашков и К°», 2018. — 275 с. - ISBN 978-5-394-02981-3. - Текст: электронный. - URL: <https://znanium.com/catalog/product/1081679>
2. Хохлова, Т. П. Теория менеджмента: история управленческой мысли: Учебник / Хохлова Т.П. - Москва :Магистр, НИЦ ИНФРА-М, 2018. - 384 с.: - (Бакалавриат). - ISBN 978-5-9776-0268-6. - Текст : электронный. - URL: <https://znanium.com/catalog/product/920548>
3. Угурчиев, О. Б. Теория менеджмента: Учебное пособие/УгурчиевО.Б., БероеваЗ.М. - М.: ИЦ РИОР, НИЦ ИНФРА-М, 2018. - 268 с.: - (Высшее образование: Бакалавриат). - ISBN 978-5-369-01480-6. - Текст : электронный. - URL: <https://znanium.com/catalog/product/925873>

### **Тема 5. Средневековая западноевропейская управленческая мысль.**

#### **Темы для дискуссии:**

1. Саллическая правда как основа управленческой практики.
2. Роль женщины в системе средневекового управления.
3. Ранние и поздние канонисты о целях и задачах управления.
4. Блаженный Августини Фома Аквинский: два взгляда на природу управления.

#### **Методические указания для подготовки к дискуссии.**

Подготовка и проведение дискуссии является значимым этапом освоения учебного материала, а также выступает одной из форм контроля выполнения студентом самостоятельной работы по конкретным разделам учебных дисциплин.

Дискуссия (от лат. *discussio* — «исследование») - это публичный диалог, в процессе которого сталкиваются различные, противоположные точки зрения. Целью дискуссии является выяснение и сопоставление позиций, поиск правильного решения, выявление истинного мнения. Учебная дискуссия отличается тем, что ее проблематика нова лишь для группы лиц, участвующих в дискуссии; ее ориентировочный результат известен организатору. Цель учебной дискуссии – овладение участниками методами ведения обсуждения, поиска и формулирования аргументов, их анализа. Грамотно организованная учебная дискуссия является фактором развития коммуникативных и аналитических способностей, позволяет выявить уровень представлений по определенной теме, проблеме.

Форма дискуссии представляет собой обмен мнениями во всех его формах. Соответствующий метод обучения заключается в проведении обсуждений по конкретной проблеме.

Последовательность этапов дискуссии включает:

- поиск и определение проблемы (затруднения), решаемые групповыми методами (путем выработки общего подхода, достижения согласия);
- формулировка проблемы в ходе группового анализа, обсуждения; анализ проблемы;

- попытки найти решение проблемы (они могут представлять собой процесс, включающий обсуждение, сбор данных, привлечение дополнительных источников информации и т.д.; группа делает предварительные выводы, проводит сбор мнений и т.д., продвигаясь к согласию).

На первом этапе осуществляется выбор темы. Тема может быть предложена преподавателем, подсказана конкретной ситуацией/событием или определена на основе предварительной беседы. Для обеспечения результативности дискуссии предполагается глубокое изучение вопроса, который будет обсуждаться.

Второй этап — это собственно проведение дискуссии. Дискуссия открывается вступительным словом ведущего. Он объявляет тему, дает ее обоснование, выделяет предмет спора — положения и суждения, подлежащие обсуждению. Участники дискуссии должны четко представлять, что является пунктом разногласий, а также убедиться, что нет терминологической путаницы, что они в одинаковых значениях используют слова. Поэтому ведущий определяет основные понятия через дефиницию, контрастные явления, конкретизаторы (примеры), синонимы и т. п. Стороны аргументируют защищаемый тезис, а также возражения по существу изложенных точек зрения, задают вопросы разных типов.

Успех дискуссии во многом зависит от ведущего, которому необходимо:

заинтересовать участников дискуссии, настроить их на полемический лад, создать обстановку, при которой каждый студент не только не стеснялся бы высказывать свое мнение, но и стремился его отстаивать;

не препятствовать желающим выступать, но и не принуждать к выступлению, стараться, чтобы сформировалась атмосфера искренности и откровенности;

стимулировать активность участников, задавать острые, активизирующие вопросы, если спор начинает гаснуть.

В этом помогают следующие приемы: парадокс, неожиданное суждение, своеобразное мнение, резко расходящееся с общепринятым, даже противоречащее на первый взгляд здравому смыслу; неожиданный вопрос; реплика – краткое возражение, замечание с места, которое тоже настраивает на дискуссию, свидетельствует об активности слушателя, его желании уяснить вопрос, проверить свою точку зрения. сопоставить различные точки зрения, обобщить их с тем, чтобы позиции участников дискуссии были представлены как можно отчетливее, направлять дискуссию в русло намеченной цели; не исправлять заблуждающихся, предоставлять такую возможность слушателям; когда это целесообразно, вопрос, адресованный ведущему, переадресовать слушателям; корректировать, направлять дискуссионный диалог на соответствие его цели, теме, подчеркивая то общее, что есть во фразах спорящих; выбрать подходящий момент для окончания дискуссии, не нарушая логику развития спора.

Любой спор, даже идущий по всем правилам логики, может погубить одно обстоятельство: если участники дискуссии забывают об этике спора.

Для студентов крайне важно помнить о правилах спора, к которым относятся следующие:

- прежде чем выступать, следует определить, какова необходимость вступать в спор;
- необходимо тщательно продумать то, о чем будете говорить;
- краткое и ясное изложение своей точки зрения: речь должна быть весома и убедительна;
- лучшим доказательством или способом опровержения являются точные и бесспорные факты; если доказана ошибочность мнения, следует признать правоту своего «противника»;
- начинайте возражать только тогда, когда вы уверены, что мнение собеседника действительно противоречит вашему;
- вначале приводите только сильные доводы, а о слабых говорите после и как бы вскользь;
- следите за тем, чтобы в ваших рассуждениях не было логических ошибок;

- необходимо помнить о культуре общения, уметь выслушать другого, уловить его позицию, не повышать голос, не прерывать выступающего, не делать замечаний, касающихся личных качеств участников обсуждения, избегать поспешных выводов; не следует вступать в пререкания с ведущим по ходу проведения дискуссии, в процессе спора старайтесь убедить, а не уязвить оппонента.

На третьем заключительном этапе подводятся итоги дискуссии.

В конце отмечается, достигнут ли результат, формируется вариант согласованной точки зрения или обозначаются выявленные противоположные позиции, их основная аргументация. Ведущий в заключительном слове характеризует состояние вопроса, а также отмечает наиболее конструктивные, убедительные выступления, тактичное поведение некоторых коммуникантов.

На данном этапе студентам предлагается оценить результативность дискуссии по следующим критериям:

- системность, точность и логичность изложенных аргументов;
- последовательность, ясность и полнота сделанных выводов;
- умение слушать оппонентов, принимать и оценивать их позицию;
- владение культурой речи, степень включенности в дискуссию каждого участника и проявления интереса к обсуждаемым вопросам.

Дискуссия требует строгого распределения времени. Время - чрезвычайно большая ценность. На каждое выступление в дискуссии отводится не более 3 минут. По истечении этого времени выступающему дается шанс кратко завершить свою мысль и аргументы, после чего он лишается слова. Для изложения мнения эксперта или программного выступления отводится от 5 до 15 минут.

#### **Дополнительные источники и литература для подготовки:**

1. Семенов, А. К. История управленческой мысли: учебник для бакалавров / А. К. Семенов, В. И. Набоков. — Москва : Издательско-торговая корпорация «Дашков и К°», 2018. — 275 с. - ISBN 978-5-394-02981-3. - Текст: электронный. - URL: <https://znanium.com/catalog/product/1081679>
2. Хохлова, Т. П. Теория менеджмента: история управленческой мысли: Учебник / Хохлова Т.П. - Москва :Магистр, НИЦ ИНФРА-М, 2018. - 384 с.: - (Бакалавриат). - ISBN 978-5-9776-0268-6. - Текст : электронный. - URL: <https://znanium.com/catalog/product/920548>
3. Угурчиев, О. Б. Теория менеджмента: Учебное пособие/УгурчиевО.Б., БероеваЗ.М. - М.: ИЦ РИОР, НИЦ ИНФРА-М, 2018. - 268 с.: - (Высшее образование: Бакалавриат). - ISBN 978-5-369-01480-6. - Текст : электронный. - URL: <https://znanium.com/catalog/product/925873>

#### **Тема 6. Основные управленческие идеи европейского Возрождения.**

##### **Темы для дискуссии:**

1. Антропоцентризм европейского Ренессанса.
2. Макиавеллизм как один из подходов управленческой практики.
3. «Утопия» Т.Мора как этап становления управленческой мысли.
4. «Город солнца» Т.Кампанеллы как прообраз идеально управляемой структуры.
5. Этика и власть – проблема совмещения.

##### **Методические указания для подготовки к дискуссии.**

Подготовка и проведение дискуссии является значимым этапом освоения учебного материала, а также выступает одной из форм контроля выполнения студентом самостоятельной работы по конкретным разделам учебных дисциплин.

Дискуссия (от лат. *discussio* — «исследование») - это публичный диалог, в процессе которого сталкиваются различные, противоположные точки зрения. Целью дискуссии является выяснение и сопоставление позиций, поиск правильного решения, выявление истинного мнения. Учебная дискуссия отличается тем, что ее проблематика нова лишь для группы лиц, участвующих в дискуссии; ее ориентировочный результат известен организатору. Цель учебной дискуссии – овладение участниками методами ведения обсуждения, поиска и формулирования аргументов, их анализа. Грамотно организованная учебная дискуссия является фактором развития коммуникативных и аналитических способностей, позволяет выявить уровень представлений по определенной теме, проблеме.

Форма дискуссии представляет собой обмен мнениями во всех его формах. Соответствующий метод обучения заключается в проведении обсуждений по конкретной проблеме.

Последовательность этапов дискуссии включает:

- поиск и определение проблемы (затруднения), решаемые групповыми методами (путем выработки общего подхода, достижения согласия);
- формулировка проблемы в ходе группового анализа, обсуждения; анализ проблемы;
- попытки найти решение проблемы (они могут представлять собой процесс, включающий обсуждение, сбор данных, привлечение дополнительных источников информации и т.д.; группа делает предварительные выводы, проводит сбор мнений и т.д., продвигаясь к согласию).

На первом этапе осуществляется выбор темы. Тема может быть предложена преподавателем, подсказана конкретной ситуацией/событием или определена на основе предварительной беседы. Для обеспечения результативности дискуссии предполагается глубокое изучение вопроса, который будет обсуждаться.

Второй этап — это собственно проведение дискуссии. Дискуссия открывается вступительным словом ведущего. Он объявляет тему, дает ее обоснование, выделяет предмет спора — положения и суждения, подлежащие обсуждению. Участники дискуссии должны четко представлять, что является пунктом разногласий, а также убедиться, что нет терминологической путаницы, что они в одинаковых значениях используют слова. Поэтому ведущий определяет основные понятия через дефиницию, контрастные явления, конкретизаторы (примеры), синонимы и т. п. Стороны аргументируют защищаемый тезис, а также возражения по существу изложенных точек зрения, задают вопросы разных типов.

Успех дискуссии во многом зависит от ведущего, которому необходимо:

заинтересовать участников дискуссии, настроить их на полемический лад, создать обстановку, при которой каждый студент не только не стеснялся бы высказывать свое мнение, но и стремился его отстаивать;

не препятствовать желающим выступать, но и не принуждать к выступлению, стараться, чтобы сформировалась атмосфера искренности и откровенности;

стимулировать активность участников, задавать острые, активизирующие вопросы, если спор начинает гаснуть.

В этом помогают следующие приемы: парадокс, неожиданное суждение, своеобразное мнение, резко расходящееся с общепринятым, даже противоречащее на первый взгляд здравому смыслу; неожиданный вопрос; реплика – краткое возражение, замечание с места, которое тоже настраивает на дискуссию, свидетельствует об активности слушателя, его желании уяснить



вопрос, проверить свою точку зрения. сопоставить различные точки зрения, обобщить их с тем, чтобы позиции участников дискуссии были представлены как можно отчетливее, направлять дискуссию в русло намеченной цели; не исправлять заблуждающихся, предоставлять такую возможность слушателям; когда это целесообразно, вопрос, адресованный ведущему, переадресовать слушателям; корректировать, направлять дискуссионный диалог на соответствие его цели, теме, подчеркивая то общее, что есть во фразах спорящих; выбрать подходящий момент для окончания дискуссии, не нарушая логику развития спора.

Любой спор, даже идущий по всем правилам логики, может погубить одно обстоятельство: если участники дискуссии забывают об этике спора.

Для студентов крайне важно помнить о правилах спора, к которым относятся следующие:

- прежде чем выступать, следует определить, какова необходимость вступать в спор;
- необходимо тщательно продумать то, о чем будете говорить;
- краткое и ясное изложение своей точки зрения: речь должна быть весома и убедительна;
- лучшим доказательством или способом опровержения являются точные и бесспорные факты; если доказана ошибочность мнения, следует признать правоту своего «противника»;
- начинайте возражать только тогда, когда вы уверены, что мнение собеседника действительно противоречит вашему;
- вначале приводите только сильные доводы, а о слабых говорите после и как бы вскользь;
- следите за тем, чтобы в ваших рассуждениях не было логических ошибок;
- необходимо помнить о культуре общения, уметь выслушать другого, уловить его позицию, не повышать голос, не прерывать выступающего, не делать замечаний, касающихся личных качеств участников обсуждения, избегать поспешных выводов; не следует вступать в пререкания с ведущим по ходу проведения дискуссии, в процессе спора старайтесь убедить, а не уязвить оппонента.

На третьем заключительном этапе подводятся итоги дискуссии.

В конце отмечается, достигнут ли результат, формируется вариант согласованной точки зрения или обозначаются выявленные противоположные позиции, их основная аргументация. Ведущий в заключительном слове характеризует состояние вопроса, а также отмечает наиболее конструктивные, убедительные выступления, тактичное поведение некоторых коммуникантов.

На данном этапе студентам предлагается оценить результативность дискуссии по следующим критериям:

- системность, точность и логичность изложенных аргументов;
- последовательность, ясность и полнота сделанных выводов;
- умение слушать оппонентов, принимать и оценивать их позицию;
- владение культурой речи, степень включенности в дискуссию каждого участника и проявления интереса к обсуждаемым вопросам.

Дискуссия требует строгого распределения времени. Время - чрезвычайно большая ценность. На каждое выступление в дискуссии отводится не более 3 минут. По истечении этого времени выступающему дается шанс кратко завершить свою мысль и аргументы, после чего он лишается слова. Для изложения мнения эксперта или программного выступления отводится от 5 до 15 минут.

### **Дополнительные источники и литература для подготовки:**

1. Семенов, А. К. История управленческой мысли: учебник для бакалавров / А. К. Семенов, В. И. Набоков. — Москва : Издательско-торговая корпорация «Дашков и К°», 2018. — 275 с. -

ISBN 978-5-394-02981-3. - Текст: электронный. - URL: <https://znanium.com/catalog/product/1081679>

2. Хохлова, Т. П. Теория менеджмента: история управленческой мысли: Учебник / Хохлова Т.П. - Москва :Магистр, НИЦ ИНФРА-М, 2018. - 384 с.: - (Бакалавриат). - ISBN 978-5-9776-0268-6. - Текст : электронный. - URL: <https://znanium.com/catalog/product/920548>

3. Угурчиев, О. Б. Теория менеджмента: Учебное пособие/УгурчиевО.Б., БероеваЗ.М. - М.: ИЦ РИОР, НИЦ ИНФРА-М, 2018. - 268 с.: - (Высшее образование: Бакалавриат). - ISBN 978-5-369-01480-6. - Текст : электронный. - URL: <https://znanium.com/catalog/product/925873>

## **Тема 7. Осмысление процесса управления в рамках новоевропейской традиции.**

1. Охарактеризуйте социально-экономическую и культурную ситуацию, сложившуюся в период Нового времени.
2. Какие кардинальные изменения происходили в промышленной сфере Нового времени?
3. Раскройте сущность процесса секуляризации, характерного для новоевропейского периода.
4. Чем было обусловлено быстрое распространение идеи разделения труда?
5. Перечислите аргументы сторонников и противников механизации труда на производстве.
6. Раскройте сущность преобразований, на которых настаивал Р.Оуэн.
7. Почему позиция Оуэна получила название «утопического социализма»?
8. Чем, на Ваш взгляд, объясняется нежелание рабочих принять идеи механизации производства?

### **Методические указания для подготовки к практическим (семинарским) занятиям.**

Практические (семинарские) занятия представляют собой одну из важных форм работы студентов непосредственно в учебной аудитории под руководством преподавателя.

В зависимости от изучаемой темы и ее специфики преподаватель выбирает или сочетает следующие формы проведения практических (семинарских) занятий: обсуждение теоретических вопросов, подготовка рефератов, решение ситуационных задач, круглые столы, научные диспуты с участием практических работников и ученых, выполнение кейсов, деловые игры и т.п. Проверка усвоения отдельных (ключевых) тем может осуществляться посредством проведения коллоквиума.

Подготовка к практическому занятию заключается в подробном изучении конспекта лекции, учебной и научной литературы, основные положения которых студенту рекомендуется конспектировать.

Активное участие в работе на практических и семинарских занятиях предполагает выступления на них, дополнение ответов однокурсников, коллективное обсуждение спорных вопросов и проблем, что способствует формированию у студентов навыков формулирования, аргументации и отстаивания выработанного решения, умения его защитить в дискуссии и представить дополнительные аргументы в его пользу. Активная работа на семинарском или практическом занятии способствует также формированию у студентов навыков публичного выступления, умения ясно, последовательно, логично и аргументировано излагать свои мысли.

При выступлении на семинарских или практических занятиях студентам разрешается пользоваться конспектами для цитирования позиций ученых. По окончании ответа другие студенты могут дополнить выступление сокурсника, отметить его спорные или недостаточно аргументированные стороны, проанализировать позиции ученых, о которых не сказал предыдущий выступающий.

В конце занятия, после подведения его итогов преподавателем студентам рекомендуется внести изменения в свои конспекты, отметить информацию, прозвучавшую в выступлениях других студентов, дополнения, сделанные преподавателем и не отраженные в конспекте.

Практические занятия требуют предварительной теоретической подготовки по соответствующей теме: изучения учебной и дополнительной литературы, в необходимых случаях ознакомления с нормативным материалом. Рекомендуется при этом вначале изучить вопросы темы по учебной литературе. Если по теме прочитана лекция, то непременно надо использовать материал лекции, так как учебники часто устаревают уже в момент выхода в свет.

Применение отдельных образовательных технологий требуют предварительного ознакомления студентов с содержанием применяемых на занятиях приемов. Так, при практических занятиях студент должен представлять как его общую структуру, так и особенности отдельных методических приемов: дискуссии, контрольные работы, использование правовых документов и др.

Примерные этапы практического занятия и методические приемы их осуществления:

- постановка целей занятия: обучающей, развивающей, воспитывающей;
- планируемые результаты обучения: что должны студенты знать и уметь;
- проверка знаний: устный опрос, фронтальный опрос, программированный опрос, письменный опрос, комментирование ответов, оценка знаний, обобщение по опросу;
- изучение нового материала по теме;
- закрепление материала предназначено для того, чтобы студенты запомнили материал и научились использовать полученные знания (активное мышление).

#### **Дополнительные источники и литература для подготовки:**

1. Семенов, А. К. История управленческой мысли: учебник для бакалавров / А. К. Семенов, В. И. Набоков. — Москва : Издательско-торговая корпорация «Дашков и К°», 2018. — 275 с. - ISBN 978-5-394-02981-3. - Текст: электронный. - URL: <https://znanium.com/catalog/product/1081679>
2. Хохлова, Т. П. Теория менеджмента: история управленческой мысли: Учебник / Хохлова Т.П. - Москва :Магистр, НИЦ ИНФРА-М, 2018. - 384 с.: - (Бакалавриат). - ISBN 978-5-9776-0268-6. - Текст : электронный. - URL: <https://znanium.com/catalog/product/920548>
3. Угурчиев, О. Б. Теория менеджмента: Учебное пособие/УгурчиевО.Б., БероеваЗ.М. - М.: ИЦ РИОР, НИЦ ИНФРА-М, 2018. - 268 с.: - (Высшее образование: Бакалавриат). - ISBN 978-5-369-01480-6. - Текст : электронный. - URL: <https://znanium.com/catalog/product/925873>

#### **Тема 8. Управленческая мысль в России (IX – начало XX вв.)**

##### **Темы для круглого стола:**

1. Поучение Владимира Мономаха и его роль в становлении управленческой мысли России.
2. «Домострой» как руководство к управлению хозяйством.
3. Россия между востоком и западом: пересечение различных управленческих тенденций.
4. Дайте краткую характеристику А.Л.Ордин-Нащокина как государственного деятеля и человека.
5. Почему некоторые идеи Ордин-Нащокина считают созвучными идеям школы человеческих отношений?

6. Сущность принципа децентрализации власти в интерпретации Ордин-Нащокина.
7. Деятельность М.М.Сперанского.
8. Сущность крестьянской реформы 1861 года. Какие последствия она имела для дальнейшего развития России?
9. Негативные черты российской системы управления в 18-19 вв.
10. Реформы С.Ю.Витте.
11. Сущность реформаторской деятельности П.А.Столыпина.

### **Методические указания для подготовки к круглому столу**

«Круглый стол» - современная форма публичного обсуждения или освещения каких-либо вопросов, когда участники, имеющие равные права, высказываются по очереди или в определенном порядке.

«Круглые столы» характеризуются тем, что:

- проводятся в форме обсуждения одного или нескольких определенных вопросов или проблем;
- обсуждаемый вопрос допускает разные мнения и толкования, а также взаимные возражения участников;
- в результате обсуждения должны быть выявлены точки зрения всех участников на данный вопрос;
- участники имеют равные права и высказываются в определенном порядке.

Наиболее важное значение в ходе подготовки к проведению круглого стала отводится выбору его темы. Тема должна не только отражать современные проблемные моменты теории и практики бюджетной системы, но и быть интересной ее участникам.

На самостоятельную подготовку к круглому столу необходимо отводить студенту не менее двух недель. Число докладов должно быть оптимальным (не более четырех), что позволяет не только заслушать результаты проведенных теоретических исследований студентами, но и обсудить их и сделать определенные выводы.

Памятка для студента при подготовке к выступлению: проведение круглого стола требует большой подготовительной работы со стороны студентов, которые должны подобрать литературу, составить план и раскрыть содержание выступления. При подготовке к выступлению, а также к участию в дискуссии на круглом столе, необходимо изучить предложенную литературу и выявить основные проблемные моменты выбранной для рассмотрения темы. Продолжительность доклада на круглом столе не должна превышать установленного регламента, в связи с чем, материал должен быть тщательно проработан и содержать только основные положения представленной темы.

По результатам обсуждения определяется лучший доклад, оценивается участие каждого студента в обсуждении представленных докладов.

### **Дополнительные источники и литература для подготовки:**

1. Семенов, А. К. История управленческой мысли: учебник для бакалавров / А. К. Семенов, В. И. Набоков. — Москва : Издательско-торговая корпорация «Дашков и К°», 2018. — 275 с. - ISBN 978-5-394-02981-3. - Текст: электронный. - URL: <https://znanium.com/catalog/product/1081679>

2. Хохлова, Т. П. Теория менеджмента: история управленческой мысли: Учебник / Хохлова Т.П. - Москва :Магистр, НИЦ ИНФРА-М, 2018. - 384 с.: - (Бакалавриат). - ISBN 978-5-9776-0268-6. - Текст : электронный. - URL: <https://znanium.com/catalog/product/920548>
3. Угурчиев, О. Б. Теория менеджмента: Учебное пособие/УгурчиевО.Б., БероеваЗ.М. - М.: ИЦ РИОР, НИЦ ИНФРА-М, 2018. - 268 с.: - (Высшее образование: Бакалавриат). - ISBN 978-5-369-01480-6. - Текст : электронный. - URL: <https://znanium.com/catalog/product/925873>

## **Тема 9. Школа научного управления**

### **Темы для круглого стола:**

1. «Принципы научного управления» Ф.Тейлора и их роль в становлении школы.
2. Практика применения принципов школы на производстве (Г.Форд)
3. Управленческие принципы Эмерсона.
4. Современный взгляд на управленческие принципы школы.

### **Методические указания для подготовки к практическим (семинарским) занятиям.**

Практические (семинарские) занятия представляют собой одну из важных форм работы студентов непосредственно в учебной аудитории под руководством преподавателя.

В зависимости от изучаемой темы и ее специфики преподаватель выбирает или сочетает следующие формы проведения практических (семинарских) занятий: обсуждение теоретических вопросов, подготовка рефератов, решение ситуационных задач, круглые столы, научные диспуты с участием практических работников и ученых, выполнение кейсов, деловые игры и т.п. Проверка усвоения отдельных (ключевых) тем может осуществляться посредством проведения коллоквиума.

Подготовка к практическому занятию заключается в подробном изучении конспекта лекции, учебной и научной литературы, основные положения которых студенту рекомендуется конспектировать.

Активное участие в работе на практических и семинарских занятиях предполагает выступления на них, дополнение ответов однокурсников, коллективное обсуждение спорных вопросов и проблем, что способствует формированию у студентов навыков формулирования, аргументации и отстаивания выработанного решения, умения его защитить в дискуссии и представить дополнительные аргументы в его пользу. Активная работа на семинарском или практическом занятии способствует также формированию у студентов навыков публичного выступления, умения ясно, последовательно, логично и аргументировано излагать свои мысли.

При выступлении на семинарских или практических занятиях студентам разрешается пользоваться конспектами для цитирования позиций ученых. По окончании ответа другие студенты могут дополнить выступление сокурсника, отметить его спорные или недостаточно аргументированные стороны, проанализировать позиции ученых, о которых не сказал предыдущий выступающий.

В конце занятия, после подведения его итогов преподавателем студентам рекомендуется внести изменения в свои конспекты, отметить информацию, прозвучавшую в выступлениях других студентов, дополнения, сделанные преподавателем и не отраженные в конспекте.

Практические занятия требуют предварительной теоретической подготовки по соответствующей теме: изучения учебной и дополнительной литературы, в необходимых случаях ознакомления с нормативным материалом. Рекомендуется при этом вначале изучить

вопросы темы по учебной литературе. Если по теме прочитана лекция, то непременно надо использовать материал лекции, так как учебники часто устаревают уже в момент выхода в свет.

Применение отдельных образовательных технологий требуют предварительного ознакомления студентов с содержанием применяемых на занятиях приемов. Так, при практических занятиях студент должен представлять как его общую структуру, так и особенности отдельных методических приемов: дискуссии, контрольные работы, использование правовых документов и др.

Примерные этапы практического занятия и методические приемы их осуществления:

- постановка целей занятия: обучающей, развивающей, воспитывающей;
- планируемые результаты обучения: что должны студенты знать и уметь;
- проверка знаний: устный опрос, фронтальный опрос, программированный опрос, письменный опрос, комментирование ответов, оценка знаний, обобщение по опросу;
- изучение нового материала по теме;
- закрепление материала предназначено для того, чтобы студенты запомнили материал и научились использовать полученные знания (активное мышление).

### **Дополнительные источники и литература для подготовки:**

1. Семенов, А. К. История управленческой мысли: учебник для бакалавров / А. К. Семенов, В. И. Набоков. — Москва : Издательско-торговая корпорация «Дашков и К°», 2018. — 275 с. - ISBN 978-5-394-02981-3. - Текст: электронный. - URL: <https://znanium.com/catalog/product/1081679>
2. Хохлова, Т. П. Теория менеджмента: история управленческой мысли: Учебник / Хохлова Т.П. - Москва :Магистр, НИЦ ИНФРА-М, 2018. - 384 с.: - (Бакалавриат). - ISBN 978-5-9776-0268-6. - Текст : электронный. - URL: <https://znanium.com/catalog/product/920548>
3. Угурчиев, О. Б. Теория менеджмента: Учебное пособие/УгурчиевО.Б., БероеваЗ.М. - М.: ИЦ РИОР, НИЦ ИНФРА-М, 2018. - 268 с.: - (Высшее образование: Бакалавриат). - ISBN 978-5-369-01480-6. - Текст : электронный. - URL: <https://znanium.com/catalog/product/925873>

### **Тема 10. Административная школа менеджмента**

1. Предпосылки становления административной школы.
2. Основные принципы административной школы
3. Функции менеджмента в представлениях административной школы.
4. Сходство и различия административной и научной школы управления.

### **Методические указания для подготовки к практическим (семинарским) занятиям.**

Практические (семинарские) занятия представляют собой одну из важных форм работы студентов непосредственно в учебной аудитории под руководством преподавателя.

В зависимости от изучаемой темы и ее специфики преподаватель выбирает или сочетает следующие формы проведения практических (семинарских) занятий: обсуждение теоретических вопросов, подготовка рефератов, решение ситуационных задач, круглые столы, научные диспуты с участием практических работников и ученых, выполнение кейсов, деловые игры и т.п. Проверка усвоения отдельных (ключевых) тем может осуществляться посредством проведения коллоквиума.



Подготовка к практическому занятию заключается в подробном изучении конспекта лекции, учебной и научной литературы, основные положения которых студенту рекомендуется конспектировать.

Активное участие в работе на практических и семинарских занятиях предполагает выступления на них, дополнение ответов однокурсников, коллективное обсуждение спорных вопросов и проблем, что способствует формированию у студентов навыков формулирования, аргументации и отстаивания выработанного решения, умения его защитить в дискуссии и представить дополнительные аргументы в его пользу. Активная работа на семинарском или практическом занятии способствует также формированию у студентов навыков публичного выступления, умения ясно, последовательно, логично и аргументировано излагать свои мысли.

При выступлении на семинарских или практических занятиях студентам разрешается пользоваться конспектами для цитирования позиций ученых. По окончании ответа другие студенты могут дополнить выступление сокурсника, отметить его спорные или недостаточно аргументированные стороны, проанализировать позиции ученых, о которых не сказал предыдущий выступающий.

В конце занятия, после подведения его итогов преподавателем студентам рекомендуется внести изменения в свои конспекты, отметить информацию, прозвучавшую в выступлениях других студентов, дополнения, сделанные преподавателем и не отраженные в конспекте.

Практические занятия требуют предварительной теоретической подготовки по соответствующей теме: изучения учебной и дополнительной литературы, в необходимых случаях ознакомления с нормативным материалом. Рекомендуется при этом вначале изучить вопросы темы по учебной литературе. Если по теме прочитана лекция, то непременно надо использовать материал лекции, так как учебники часто устаревают уже в момент выхода в свет. Применение отдельных образовательных технологий требуют предварительного ознакомления студентов с содержанием применяемых на занятиях приемов. Так, при практических занятиях студент должен представлять как его общую структуру, так и особенности отдельных методических приемов: дискуссии, контрольные работы, использование правовых документов и др.

Примерные этапы практического занятия и методические приемы их осуществления:

- постановка целей занятия: обучающей, развивающей, воспитывающей;
- планируемые результаты обучения: что должны студенты знать и уметь;
- проверка знаний: устный опрос, фронтальный опрос, программированный опрос, письменный опрос, комментирование ответов, оценка знаний, обобщение по опросу;
- изучение нового материала по теме;
- закрепление материала предназначено для того, чтобы студенты запомнили материал и научились использовать полученные знания (активное мышление).

### **Дополнительные источники и литература для подготовки:**

1. Семенов, А. К. История управленческой мысли: учебник для бакалавров / А. К. Семенов, В. И. Набоков. — Москва : Издательско-торговая корпорация «Дашков и К°», 2018. — 275 с. - ISBN 978-5-394-02981-3. - Текст: электронный. - URL: <https://znanium.com/catalog/product/1081679>

2. Хохлова, Т. П. Теория менеджмента: история управленческой мысли: Учебник / Хохлова Т.П. - Москва :Магистр, НИЦ ИНФРА-М, 2018. - 384 с.: - (Бакалавриат). - ISBN 978-5-9776-0268-6. - Текст : электронный. - URL: <https://znanium.com/catalog/product/920548>
3. Угурчиев, О. Б. Теория менеджмента: Учебное пособие/УгурчиевО.Б., БероеваЗ.М. - М.: ИЦ РИОР, НИЦ ИНФРА-М, 2018. - 268 с.: - (Высшее образование: Бакалавриат). - ISBN 978-5-369-01480-6. - Текст : электронный. - URL: <https://znanium.com/catalog/product/925873>

## **Тема 11.Теория бюрократии М.Вебера**

- 1.Роль бюрократии в жизни общества.
2. Кто такой «бюрократ»?
3. Можно ли жить без бюрократии?
4. Почему я не люблю бюрократов.
5. Почему я хочу стать бюрократом.
6. Бюрократия в концепции М.Вебера.
7. Бюрократия – «за» и «против».

**Методические рекомендации по написанию студентами эссе.** Написание эссе осуществляется студентами в процессе изучения наиболее важных тем курса, которые требуют от студента не просто формирования определенного массива знаний, но и глубокого их осмысления, а также выработки и изложения своей собственной позиции по изучаемой проблеме. Эссе в дословном переводе означает – опыт, очерк, попытка (франц.-*essai*, англ.-*essay*). Это форма представления письменного материала, отличительным признаком которой является сочетание глубины и актуальности рассматриваемой проблемы с простым и искренним (личностным) тоном ее изложения. Целесообразность использования этой формы самостоятельной работы в процессе обучения подтверждается, прежде всего, тем, что она позволяет формировать и развивать у студентов навык выработки суждения, что является одним из основных критериев оценки качества специалиста. Использование формы эссе дает возможность преподавателям выявлять способность и умение студентов излагать изученный материал своими словами, оценивать уровень понимания и усвоения ими полученной информации. Студенты получают возможность (особенно на младших курсах, когда у них еще недостаточно развит навык системного изложения материала) в свободном, доступном для них стиле высказать свое мнение о предмете.

Использование эссе как одной из форм представления результатов самостоятельной работы студентов должно основываться на следующих методических позициях и требованиях:

- форма эссе дает возможность студенту высказываться свободно и открыто, не оглядываясь на авторитеты, устоявшиеся мнения, не стесняться критиковать, указывать на нечетко или непонятно сформулированные позиции, противоречия, замеченные при ознакомлении с тем или иным источником информации. При этом критика должна быть по возможности аргументированной и конструктивной, т.е. - носить созидательный характер;
- форма эссе вполне допускает заблуждение, высказывание ошибочной точки зрения (как известно, это условия появления новых и оригинальных идей);
- в эссе должна быть высказана собственная точка зрения студента, его согласие или несогласие с имеющимися позициями и высказываниями по данному вопросу, эссе не должно быть простым изложением полученных сведений;



- написание эссе должно быть основано на предварительном ознакомлении не менее чем с тремя первичными текстами;
- в эссе должны иметь место сопоставление и оценка различных точек зрения по рассматриваемому вопросу;
- в эссе должно быть сведено до минимума или исключено дословное переписывание литературных источников, материал должен быть изложен своими словами;
- объем эссе, в зависимости от специфики учебной дисциплины и темы, может колебаться от 3 до 10 страниц (полуторный межстрочный интервал, шрифт Times New Roman, размер-14).

### **Дополнительные источники и литература для подготовки:**

1. Семенов, А. К. История управленческой мысли: учебник для бакалавров / А. К. Семенов, В. И. Набоков. — Москва : Издательско-торговая корпорация «Дашков и К°», 2018. — 275 с. - ISBN 978-5-394-02981-3. - Текст: электронный. - URL: <https://znanium.com/catalog/product/1081679>
2. Хохлова, Т. П. Теория менеджмента: история управленческой мысли: Учебник / Хохлова Т.П. - Москва :Магистр, НИЦ ИНФРА-М, 2018. - 384 с.: - (Бакалавриат). - ISBN 978-5-9776-0268-6. - Текст : электронный. - URL: <https://znanium.com/catalog/product/920548>
3. Угурчиев, О. Б. Теория менеджмента: Учебное пособие/УгурчиевО.Б., БероеваЗ.М. - М.: ИЦ РИОР, НИЦ ИНФРА-М, 2018. - 268 с.: - (Высшее образование: Бакалавриат). - ISBN 978-5-369-01480-6. - Текст : электронный. - URL: <https://znanium.com/catalog/product/925873>

## **Тема 12. Школа человеческих отношений**

### **Темы для круглого стола:**

1. Предпосылки возникновения школы человеческих отношений.
2. Хоторнский эксперимент и его роль в становлении школы.
3. Пирамида потребностей Маслоу и ее влияние на разработку системы мотивации на предприятии.
4. Роль и значение идей М.П.Фоллет для становление школы человеческих отношений.
5. Теория X и Y Мак-Грегора: «за» и «против».
6. Двухфакторная теория мотивации Ф.Герцберга.

### **Методические указания для подготовки к практическим (семинарским) занятиям.**

Практические (семинарские) занятия представляют собой одну из важных форм работы студентов непосредственно в учебной аудитории под руководством преподавателя.

В зависимости от изучаемой темы и ее специфики преподаватель выбирает или сочетает следующие формы проведения практических (семинарских) занятий: обсуждение теоретических вопросов, подготовка рефератов, решение ситуационных задач, круглые столы, научные диспуты с участием практических работников и ученых, выполнение кейсов, деловые игры и т.п. Проверка усвоения отдельных (ключевых) тем может осуществляться посредством проведения коллоквиума.

Подготовка к практическому занятию заключается в подробном изучении конспекта лекции, учебной и научной литературы, основные положения которых студенту рекомендуется конспектировать.

Активное участие в работе на практических и семинарских занятиях предполагает выступления на них, дополнение ответов однокурсников, коллективное обсуждение спорных вопросов и проблем, что способствует формированию у студентов навыков формулирования, аргументации и отстаивания выработанного решения, умения его защитить в дискуссии и представить дополнительные аргументы в его пользу. Активная работа на семинарском или практическом занятии способствует также формированию у студентов навыков публичного выступления, умения ясно, последовательно, логично и аргументировано излагать свои мысли. При выступлении на семинарских или практических занятиях студентам разрешается пользоваться конспектами для цитирования позиций ученых. По окончании ответа другие студенты могут дополнить выступление сокурсника, отметить его спорные или недостаточно аргументированные стороны, проанализировать позиции ученых, о которых не сказал предыдущий выступающий.

В конце занятия, после подведения его итогов преподавателем студентам рекомендуется внести изменения в свои конспекты, отметить информацию, прозвучавшую в выступлениях других студентов, дополнения, сделанные преподавателем и не отраженные в конспекте.

Практические занятия требуют предварительной теоретической подготовки по соответствующей теме: изучения учебной и дополнительной литературы, в необходимых случаях ознакомления с нормативным материалом. Рекомендуется при этом вначале изучить вопросы темы по учебной литературе. Если по теме прочитана лекция, то непременно надо использовать материал лекции, так как учебники часто устаревают уже в момент выхода в свет. Применение отдельных образовательных технологий требуют предварительного ознакомления студентов с содержанием применяемых на занятиях приемов. Так, при практических занятиях студент должен представлять как его общую структуру, так и особенности отдельных методических приемов: дискуссии, контрольные работы, использование правовых документов и др.

Примерные этапы практического занятия и методические приемы их осуществления:

- постановка целей занятия: обучающей, развивающей, воспитывающей;
- планируемые результаты обучения: что должны студенты знать и уметь;
- проверка знаний: устный опрос, фронтальный опрос, программированный опрос, письменный опрос, комментирование ответов, оценка знаний, обобщение по опросу;
- изучение нового материала по теме;
- закрепление материала предназначено для того, чтобы студенты запомнили материал и научились использовать полученные знания (активное мышление).

### **Дополнительные источники и литература для подготовки:**

1. Семенов, А. К. История управленческой мысли: учебник для бакалавров / А. К. Семенов, В. И. Набоков. — Москва : Издательско-торговая корпорация «Дашков и К°», 2018. — 275 с. - ISBN 978-5-394-02981-3. - Текст: электронный. - URL: <https://znanium.com/catalog/product/1081679>
2. Хохлова, Т. П. Теория менеджмента: история управленческой мысли: Учебник / Хохлова Т.П. - Москва :Магистр, НИЦ ИНФРА-М, 2018. - 384 с.: - (Бакалавриат). - ISBN 978-5-9776-0268-6. - Текст : электронный. - URL: <https://znanium.com/catalog/product/920548>

3. Угурчиев, О. Б. Теория менеджмента: Учебное пособие/УгурчиевО.Б., БероеваЗ.М. - М.: ИЦ РИОР, НИЦ ИНФРА-М, 2018. - 268 с.: - (Высшее образование: Бакалавриат). - ISBN 978-5-369-01480-6. - Текст : электронный. - URL: <https://znanium.com/catalog/product/925873>

### **Тема 13. Ситуационный подход в управлении**

#### **Темы эссе**

1. Безвыходных ситуаций не бывает.
2. Универсальный метод для выхода из любой ситуации.
3. Ситуации разные бывают.
4. Одна и та же ситуация глазами холерика и флегматика.
5. Ситуационная школа и ее преимущества.
6. Существуют ли универсальные методы управления?
7. Влияние культурных особенностей на процесс приема на работу.
8. Влияние менталитета на процесс увольнения с работы.
9. Менталитет и трудоспособность – есть ли связь?

**Методические рекомендации по написанию студентами эссе.** Написание эссе осуществляется студентами в процессе изучения наиболее важных тем курса, которые требуют от студента не просто формирования определенного массива знаний, но и глубокого их осмысления, а также выработки и изложения своей собственной позиции по изучаемой проблеме. Эссе в дословном переводе означает – опыт, очерк, попытка (франц.-*essai*, англ.-*essay*). Это форма представления письменного материала, отличительным признаком которой является сочетание глубины и актуальности рассматриваемой проблемы с простым и искренним (личностным) тоном ее изложения. Целесообразность использования этой формы самостоятельной работы в процессе обучения подтверждается, прежде всего, тем, что она позволяет формировать и развивать у студентов навык выработки суждения, что является одним из основных критериев оценки качества специалиста. Использование формы эссе дает возможность преподавателям выявлять способность и умение студентов излагать изученный материал своими словами, оценивать уровень понимания и усвоения ими полученной информации. Студенты получают возможность (особенно на младших курсах, когда у них еще недостаточно развит навык системного изложения материала) в свободном, доступном для них стиле высказать свое мнение о предмете.

Использование эссе как одной из форм представления результатов самостоятельной работы студентов должно основываться на следующих методических позициях и требованиях:

- форма эссе дает возможность студенту высказываться свободно и открыто, не оглядываясь на авторитеты, устоявшиеся мнения, не стесняться критиковать, указывать на нечетко или непонятно сформулированные позиции, противоречия, замеченные при ознакомлении с тем или иным источником информации. При этом критика должна быть по возможности аргументированной и конструктивной, т.е. - носить созидательный характер;
- форма эссе вполне допускает заблуждение, высказывание ошибочной точки зрения (как известно, это условия появления новых и оригинальных идей);
- в эссе должна быть высказана собственная точка зрения студента, его согласие или несогласие с имеющимися позициями и высказываниями по данному вопросу, эссе не должно быть простым изложением полученных сведений;

- написание эссе должно быть основано на предварительном ознакомлении не менее чем с тремя первичными текстами;
- в эссе должны иметь место сопоставление и оценка различных точек зрения по рассматриваемому вопросу;
- в эссе должно быть сведено до минимума или исключено дословное переписывание литературных источников, материал должен быть изложен своими словами;
- объем эссе, в зависимости от специфики учебной дисциплины и темы, может колебаться от 3 до 10 страниц (полуторный межстрочный интервал, шрифт Times New Roman, размер-14).

#### **Дополнительные источники и литература для подготовки:**

1. Семенов, А. К. История управленческой мысли: учебник для бакалавров / А. К. Семенов, В. И. Набоков. — Москва : Издательско-торговая корпорация «Дашков и К°», 2018. — 275 с. - ISBN 978-5-394-02981-3. - Текст: электронный. - URL: <https://znanium.com/catalog/product/1081679>
2. Хохлова, Т. П. Теория менеджмента: история управленческой мысли: Учебник / Хохлова Т.П. - Москва :Магистр, НИЦ ИНФРА-М, 2018. - 384 с.: - (Бакалавриат). - ISBN 978-5-9776-0268-6. - Текст : электронный. - URL: <https://znanium.com/catalog/product/920548>
3. Угурчиев, О. Б. Теория менеджмента: Учебное пособие/УгурчиевО.Б., БероеваЗ.М. - М.: ИЦ РИОР, НИЦ ИНФРА-М, 2018. - 268 с.: - (Высшее образование: Бакалавриат). - ISBN 978-5-369-01480-6. - Текст : электронный. - URL: <https://znanium.com/catalog/product/925873>

#### **Тема 14. Количественная школа управления**

1. Предпосылки формирования количественной школы.
2. Возможности математики для использования в управленческой практике.
3. Теория игр как инструмент управленческой деятельности.
4. Вклад Джона Нэша в развитие количественной школы.
5. Математические методы управления в современной управленческой практике.

#### **Методические указания для подготовки к практическим (семинарским) занятиям.**

Практические (семинарские) занятия представляют собой одну из важных форм работы студентов непосредственно в учебной аудитории под руководством преподавателя.

В зависимости от изучаемой темы и ее специфики преподаватель выбирает или сочетает следующие формы проведения практических (семинарских) занятий: обсуждение теоретических вопросов, подготовка рефератов, решение ситуационных задач, круглые столы, научные диспуты с участием практических работников и ученых, выполнение кейсов, деловые игры и т.п. Проверка усвоения отдельных (ключевых) тем может осуществляться посредством проведения коллоквиума.

Подготовка к практическому занятию заключается в подробном изучении конспекта лекции, учебной и научной литературы, основные положения которых студенту рекомендуется конспектировать.

Активное участие в работе на практических и семинарских занятиях предполагает выступления на них, дополнение ответов однокурсников, коллективное обсуждение спорных вопросов и проблем, что способствует формированию у студентов навыков формулирования,

аргументации и отстаивания выработанного решения, умения его защитить в дискуссии и представить дополнительные аргументы в его пользу. Активная работа на семинарском или практическом занятии способствует также формированию у студентов навыков публичного выступления, умения ясно, последовательно, логично и аргументировано излагать свои мысли. При выступлении на семинарских или практических занятиях студентам разрешается пользоваться конспектами для цитирования позиций ученых. По окончании ответа другие студенты могут дополнить выступление сокурсника, отметить его спорные или недостаточно аргументированные стороны, проанализировать позиции ученых, о которых не сказал предыдущий выступающий.

В конце занятия, после подведения его итогов преподавателем студентам рекомендуется внести изменения в свои конспекты, отметить информацию, прозвучавшую в выступлениях других студентов, дополнения, сделанные преподавателем и не отраженные в конспекте.

Практические занятия требуют предварительной теоретической подготовки по соответствующей теме: изучения учебной и дополнительной литературы, в необходимых случаях ознакомления с нормативным материалом. Рекомендуется при этом вначале изучить вопросы темы по учебной литературе. Если по теме прочитана лекция, то непременно надо использовать материал лекции, так как учебники часто устаревают уже в момент выхода в свет. Применение отдельных образовательных технологий требуют предварительного ознакомления студентов с содержанием применяемых на занятиях приемов. Так, при практических занятиях студент должен представлять как его общую структуру, так и особенности отдельных методических приемов: дискуссии, контрольные работы, использование правовых документов и др.

Примерные этапы практического занятия и методические приемы их осуществления:

- постановка целей занятия: обучающей, развивающей, воспитывающей;
- планируемые результаты обучения: что должны студенты знать и уметь;
- проверка знаний: устный опрос, фронтальный опрос, программированный опрос, письменный опрос, комментирование ответов, оценка знаний, обобщение по опросу;
- изучение нового материала по теме;
- закрепление материала предназначено для того, чтобы студенты запомнили материал и научились использовать полученные знания (активное мышление).

### **Дополнительные источники и литература для подготовки:**

1. Семенов, А. К. История управленческой мысли: учебник для бакалавров / А. К. Семенов, В. И. Набоков. — Москва : Издательско-торговая корпорация «Дашков и К°», 2018. — 275 с. - ISBN 978-5-394-02981-3. - Текст: электронный. - URL: <https://znanium.com/catalog/product/1081679>
2. Хохлова, Т. П. Теория менеджмента: история управленческой мысли: Учебник / Хохлова Т.П. - Москва :Магистр, НИЦ ИНФРА-М, 2018. - 384 с.: - (Бакалавриат). - ISBN 978-5-9776-0268-6. - Текст : электронный. - URL: <https://znanium.com/catalog/product/920548>
3. Угурчиев, О. Б. Теория менеджмента: Учебное пособие/УгурчиевО.Б., БероеваЗ.М. - М.: ИЦ РИОР, НИЦ ИНФРА-М, 2018. - 268 с.: - (Высшее образование: Бакалавриат). - ISBN 978-5-369-01480-6. - Текст : электронный. - URL: <https://znanium.com/catalog/product/925873>

## МЕТОДИЧЕСКИЕ РЕКОМЕНДАЦИИ К САМОСТОЯТЕЛЬНОЙ РАБОТЕ

### Темы и задания для самостоятельной работы:

Используя лекционный материал и дополнительную литературу подготовьтесь к вопросам предстоящего коллоквиума

### Тема 1. Управленческие идеи Древнего Египта.

- 1 Охарактеризуйте первые из известных нам источников, в которых рассматриваются некоторые аспекты управленческой деятельности Древнего Египта. В чем заключается значение этих источников?
- 2 Что регламентировали создаваемые египтянами во II тысячелетии до н.э. прообразы будущих табелей о рангах?
3. Какие понятия из управленческой практики были впервые использованы в Египте?
4. Перечислите основные принципы, которые лежали в основе управления в Древнем Египте.
5. Кто в сословной иерархии древнего Египта осуществлял управленческие функции? Какие профессиональные качества являются для менеджера наиболее значимыми?

### Методические рекомендации:

#### Методические указания к самостоятельной работе.

Аудиторная самостоятельная работа по учебной дисциплине осуществляется на учебных занятиях под непосредственным руководством преподавателя и по его заданию.

Внеаудиторная самостоятельная работа выполняется по заданию преподавателя без его непосредственного участия.

Самостоятельная работа студентов при подготовке к лекции заключается в рассмотрении общих научных основ и анализе конкретных процессов и факторов, определяющих содержание темы.

Самостоятельная работа студентов при подготовке к практическому занятию включает подбор материала, данных и специальных источников, с которыми предстоит учебная работа, а также решение ситуационных и практических заданий. В связи с этим студентам рекомендуется детально разобрать теоретические вопросы лекционного курса, а затем закрепить материал в процессе решения проблемных ситуаций, задач.

При самостоятельном решении задач нужно обосновывать каждый этап решения, исходя из теоретических положений курса. Если студент видит несколько путей решения проблемы, то нужно сравнить их и выбрать самый рациональный. Решение проблемных задач следует излагать подробно, вычисления располагать в строгом порядке, отделяя вспомогательные вычисления от основных. Решения при необходимости нужно сопровождать комментариями и схемами. Следует помнить, что решение каждой учебной задачи должно доводиться до окончательного логического ответа, которого требует условие, и по возможности с выводом.

### Дополнительные источники и литература для подготовки:

1. Семенов, А. К. История управленческой мысли: учебник для бакалавров / А. К. Семенов, В. И. Набоков. — Москва : Издательско-торговая корпорация «Дашков и К°», 2018. — 275 с. - ISBN 978-5-394-02981-3. - Текст: электронный. - URL: <https://znanium.com/catalog/product/1081679>



2. Хохлова, Т. П. Теория менеджмента: история управленческой мысли: Учебник / Хохлова Т.П. - Москва :Магистр, НИЦ ИНФРА-М, 2018. - 384 с.: - (Бакалавриат). - ISBN 978-5-9776-0268-6. - Текст : электронный. - URL: <https://znanium.com/catalog/product/920548>
3. Угурчиев, О. Б. Теория менеджмента: Учебное пособие/УгурчиевО.Б., БероеваЗ.М. - М.: ИЦ РИОР, НИЦ ИНФРА-М, 2018. - 268 с.: - (Высшее образование: Бакалавриат). - ISBN 978-5-369-01480-6. - Текст : электронный. - URL: <https://znanium.com/catalog/product/925873>

## **Тема 2. Разработка проблем управления в Древнем Китае.**

Используя лекционный материал и дополнительную литературу подготовьтесь к вопросам предстоящего коллоквиума

1. Перечислите основные школы Древнего Китая, внесшие вклад в развитие управленческих идей.
2. Охарактеризуйте основные положения управленческой мысли Чжоу Гуна.
3. В чем заключается специфика управленческих подходов даосизма?
4. Раскройте сущность даосского принципа «недеяния» применительно к управленческой практике».
5. Как вы понимаете высказывание Лао-Цзы о том, что «лучший правитель - это тот, о котором его подданные знают только то, что он есть»?
6. Что в себя включает образ «благородного мужа» у Конфуция?
7. Проведите сравнительный анализ подходов к управлению в даосизме и конфуцианстве.
8. Что нового привнесла в управленческую практику школа моистов?
9. Обоснуйте положительные и отрицательные стороны подхода к управлению, сформулированному легистами.

### **Методические указания к самостоятельной работе.**

Аудиторная самостоятельная работа по учебной дисциплине осуществляется на учебных занятиях под непосредственным руководством преподавателя и по его заданию.

Внеаудиторная самостоятельная работа выполняется по заданию преподавателя без его непосредственного участия.

Самостоятельная работа студентов при подготовке к лекции заключается в рассмотрении общих научных основ и анализе конкретных процессов и факторов, определяющих содержание темы.

Самостоятельная работа студентов при подготовке к практическому занятию включает подбор материала, данных и специальных источников, с которыми предстоит учебная работа, а также решение ситуационных и практических заданий. В связи с этим студентам рекомендуется детально разобрать теоретические вопросы лекционного курса, а затем закрепить материал в процессе решения проблемных ситуаций, задач.

При самостоятельном решении задач нужно обосновывать каждый этап решения, исходя из теоретических положений курса. Если студент видит несколько путей решения проблемы, то нужно сравнить их и выбрать самый рациональный. Решение проблемных задач следует излагать подробно, вычисления располагать в строгом порядке, отделяя вспомогательные вычисления от основных. Решения при необходимости нужно сопровождать комментариями и схемами. Следует помнить, что решение каждой учебной задачи должно доводиться до окончательного логического ответа, которого требует условие, и по возможности с выводом.

### **Дополнительные источники и литература для подготовки:**

1. Семенов, А. К. История управленческой мысли: учебник для бакалавров / А. К. Семенов, В. И. Набоков. — Москва : Издательско-торговая корпорация «Дашков и К°», 2018. — 275 с. - ISBN 978-5-394-02981-3. - Текст: электронный. - URL: <https://znanium.com/catalog/product/1081679>
2. Хохлова, Т. П. Теория менеджмента: история управленческой мысли: Учебник / Хохлова Т.П. - Москва :Магистр, НИЦ ИНФРА-М, 2018. - 384 с.: - (Бакалавриат). - ISBN 978-5-9776-0268-6. - Текст : электронный. - URL: <https://znanium.com/catalog/product/920548>
3. Угурчиев, О. Б. Теория менеджмента: Учебное пособие/УгурчиевО.Б., БероеваЗ.М. - М.: ИЦ РИОР, НИЦ ИНФРА-М, 2018. - 268 с.: - (Высшее образование: Бакалавриат). - ISBN 978-5-369-01480-6. - Текст : электронный. - URL: <https://znanium.com/catalog/product/925873>

### **Тема 3. Управление государственным хозяйством в Древней Индии**

Используя лекционный материал и дополнительную литературу подготовьтесь к вопросам предстоящего коллоквиума

1. Охарактеризуйте основной источник, содержащий сведения о системе управления в Древней Индии.
2. Раскройте специфику социального устройства древнеиндийского общества.
3. Чем, на Ваш взгляд, объясняется кастовое устройство индийского общества?
4. Как особенности социального устройства Древней Индии повлияли на систему управления государством?
5. Каковы основные принципы, лежавшие в основе управления Древней Индией?

#### **Методические указания к самостоятельной работе.**

Аудиторная самостоятельная работа по учебной дисциплине осуществляется на учебных занятиях под непосредственным руководством преподавателя и по его заданию.

Внеаудиторная самостоятельная работа выполняется по заданию преподавателя без его непосредственного участия.

Самостоятельная работа студентов при подготовке к лекции заключается в рассмотрении общих научных основ и анализе конкретных процессов и факторов, определяющих содержание темы.

Самостоятельная работа студентов при подготовке к практическому занятию включает подбор материала, данных и специальных источников, с которыми предстоит учебная работа, а также решение ситуационных и практических заданий. В связи с этим студентам рекомендуется детально разобрать теоретические вопросы лекционного курса, а затем закрепить материал в процессе решения проблемных ситуаций, задач.

При самостоятельном решении задач нужно обосновывать каждый этап решения, исходя из теоретических положений курса. Если студент видит несколько путей решения проблемы, то нужно сравнить их и выбрать самый рациональный. Решение проблемных задач следует излагать подробно, вычисления располагать в строгом порядке, отделяя вспомогательные вычисления от основных. Решения при необходимости нужно сопровождать комментариями и



схемами. Следует помнить, что решение каждой учебной задачи должно доводиться до окончательного логического ответа, которого требует условие, и по возможности с выводом.

#### **Дополнительные источники и литература для подготовки:**

1. Семенов, А. К. История управленческой мысли: учебник для бакалавров / А. К. Семенов, В. И. Набоков. — Москва : Издательско-торговая корпорация «Дашков и К°», 2018. — 275 с. - ISBN 978-5-394-02981-3. - Текст: электронный. - URL: <https://znanium.com/catalog/product/1081679>
2. Хохлова, Т. П. Теория менеджмента: история управленческой мысли: Учебник / Хохлова Т.П. - Москва :Магистр, НИЦ ИНФРА-М, 2018. - 384 с.: - (Бакалавриат). - ISBN 978-5-9776-0268-6. - Текст : электронный. - URL: <https://znanium.com/catalog/product/920548>
3. Угурчиев, О. Б. Теория менеджмента: Учебное пособие/УгурчиевО.Б., БероеваЗ.М. - М.: ИЦ РИОР, НИЦ ИНФРА-М, 2018. - 268 с.: - (Высшее образование: Бакалавриат). - ISBN 978-5-369-01480-6. - Текст : электронный. - URL: <https://znanium.com/catalog/product/925873>

#### **Тема 4. Теория и практика управления античного мира.**

Используя лекционный материал и дополнительную литературу подготовьтесь к вопросам предстоящего коллоквиума

1. Опишите социальную структуру античного общества.
2. Почему рассмотрение управленческой мысли античного мира обычно начинается с такого автора, как Гомер?
3. Раскройте взгляды Сократа на управление людьми.
4. Кто, с точки зрения Платона, может управлять другими? Почему?
5. Что привнес Солон в практику античного управления?
6. Какие управленческие принципы Солона актуальны и в наши дни?
7. Охарактеризуйте взгляды на управление Аристотеля.

#### **Методические указания к самостоятельной работе.**

Аудиторная самостоятельная работа по учебной дисциплине осуществляется на учебных занятиях под непосредственным руководством преподавателя и по его заданию.

Внеаудиторная самостоятельная работа выполняется по заданию преподавателя без его непосредственного участия.

Самостоятельная работа студентов при подготовке к лекции заключается в рассмотрении общих научных основ и анализе конкретных процессов и факторов, определяющих содержание темы.

Самостоятельная работа студентов при подготовке к практическому занятию включает подбор материала, данных и специальных источников, с которыми предстоит учебная работа, а также решение ситуационных и практических заданий. В связи с этим студентам рекомендуется детально разобрать теоретические вопросы лекционного курса, а затем закрепить материал в процессе решения проблемных ситуаций, задач.

При самостоятельном решении задач нужно обосновывать каждый этап решения, исходя из теоретических положений курса. Если студент видит несколько путей решения проблемы, то нужно сравнить их и выбрать самый рациональный. Решение проблемных задач следует излагать подробно, вычисления располагать в строгом порядке, отделяя вспомогательные

вычисления от основных. Решения при необходимости нужно сопровождать комментариями и схемами. Следует помнить, что решение каждой учебной задачи должно доводиться до окончательного логического ответа, которого требует условие, и по возможности с выводом.

#### **Дополнительные источники и литература для подготовки:**

1. Семенов, А. К. История управленческой мысли: учебник для бакалавров / А. К. Семенов, В. И. Набоков. — Москва : Издательско-торговая корпорация «Дашков и К°», 2018. — 275 с. - ISBN 978-5-394-02981-3. - Текст: электронный. - URL: <https://znanium.com/catalog/product/1081679>
2. Хохлова, Т. П. Теория менеджмента: история управленческой мысли: Учебник / Хохлова Т.П. - Москва :Магистр, НИЦ ИНФРА-М, 2018. - 384 с.: - (Бакалавриат). - ISBN 978-5-9776-0268-6. - Текст : электронный. - URL: <https://znanium.com/catalog/product/920548>
3. Угурчиев, О. Б. Теория менеджмента: Учебное пособие/УгурчиевО.Б., БероеваЗ.М. - М.: ИЦ РИОР, НИЦ ИНФРА-М, 2018. - 268 с.: - (Высшее образование: Бакалавриат). - ISBN 978-5-369-01480-6. - Текст : электронный. - URL: <https://znanium.com/catalog/product/925873>

#### **Тема 5. Средневековая западноевропейская управленческая мысль.**

Используя лекционный материал и дополнительную литературу подготовьтесь предстоящей дискуссии по предлагаемым вопросам

#### **Темы для дискуссии:**

1. Саллическая правда как основа управленческой практики.
2. Роль женщины в системе средневекового управления.
3. Ранние и поздние канонисты о целях и задачах управления.
4. Блаженный Августин Фома Аквинский: два взгляда на природу управления.

#### **Методические указания к самостоятельной работе.**

Аудиторная самостоятельная работа по учебной дисциплине осуществляется на учебных занятиях под непосредственным руководством преподавателя и по его заданию.

Внеаудиторная самостоятельная работа выполняется по заданию преподавателя без его непосредственного участия.

Самостоятельная работа студентов при подготовке к лекции заключается в рассмотрении общих научных основ и анализе конкретных процессов и факторов, определяющих содержание темы.

Самостоятельная работа студентов при подготовке к практическому занятию включает подбор материала, данных и специальных источников, с которыми предстоит учебная работа, а также решение ситуационных и практических заданий. В связи с этим студентам рекомендуется детально разобрать теоретические вопросы лекционного курса, а затем закрепить материал в процессе решения проблемных ситуаций, задач.

При самостоятельном решении задач нужно обосновывать каждый этап решения, исходя из теоретических положений курса. Если студент видит несколько путей решения проблемы, то нужно сравнить их и выбрать самый рациональный. Решение проблемных задач следует излагать подробно, вычисления располагать в строгом порядке, отделяя вспомогательные вычисления от основных. Решения при необходимости нужно сопровождать комментариями и схемами. Следует помнить, что решение каждой учебной задачи должно доводиться до окончательного логического ответа, которого требует условие, и по возможности с выводом.

### **Дополнительные источники и литература для подготовки:**

1. Семенов, А. К. История управленческой мысли: учебник для бакалавров / А. К. Семенов, В. И. Набоков. — Москва : Издательско-торговая корпорация «Дашков и К°», 2018. — 275 с. - ISBN 978-5-394-02981-3. - Текст: электронный. - URL: <https://znanium.com/catalog/product/1081679>
2. Хохлова, Т. П. Теория менеджмента: история управленческой мысли: Учебник / Хохлова Т.П. - Москва :Магистр, НИЦ ИНФРА-М, 2018. - 384 с.: - (Бакалавриат). - ISBN 978-5-9776-0268-6. - Текст : электронный. - URL: <https://znanium.com/catalog/product/920548>
3. Угурчиев, О. Б. Теория менеджмента: Учебное пособие/УгурчиевО.Б., БероеваЗ.М. - М.: ИЦ РИОР, НИЦ ИНФРА-М, 2018. - 268 с.: - (Высшее образование: Бакалавриат). - ISBN 978-5-369-01480-6. - Текст : электронный. - URL: <https://znanium.com/catalog/product/925873>

### **Тема 6. Основные управленческие идеи европейского Возрождения.**

Используя лекционный материал и дополнительную литературу подготовьтесь предстоящей дискуссии по предлагаемым вопросам

#### **Темы для дискуссии:**

1. Антропоцентризм европейского Ренессанса.
2. Макиавеллизм как один из подходов управленческой практики.
3. «Утопия» Т.Мора как этап становления управленческой мысли.
4. «Город солнца» Т.Кампанеллы как прообраз идеально управляемой структуры.
5. Этика и власть – проблема совмещения.

#### **Методические указания к самостоятельной работе.**

Аудиторная самостоятельная работа по учебной дисциплине осуществляется на учебных занятиях под непосредственным руководством преподавателя и по его заданию.

Внеаудиторная самостоятельная работа выполняется по заданию преподавателя без его непосредственного участия.

Самостоятельная работа студентов при подготовке к лекции заключается в рассмотрении общих научных основ и анализе конкретных процессов и факторов, определяющих содержание темы.

Самостоятельная работа студентов при подготовке к практическому занятию включает подбор материала, данных и специальных источников, с которыми предстоит учебная работа, а также решение ситуационных и практических заданий. В связи с этим студентам рекомендуется детально разобрать теоретические вопросы лекционного курса, а затем закрепить материал в процессе решения проблемных ситуаций, задач.

При самостоятельном решении задач нужно обосновывать каждый этап решения, исходя из теоретических положений курса. Если студент видит несколько путей решения проблемы, то нужно сравнить их и выбрать самый рациональный. Решение проблемных задач следует излагать подробно, вычисления располагать в строгом порядке, отделяя вспомогательные вычисления от основных. Решения при необходимости нужно сопровождать комментариями и схемами. Следует помнить, что решение каждой учебной задачи должно доводиться до окончательного логического ответа, которого требует условие, и по возможности с выводом.

### **Дополнительные источники и литература для подготовки:**

1. Семенов, А. К. История управленческой мысли: учебник для бакалавров / А. К. Семенов, В. И. Набоков. — Москва : Издательско-торговая корпорация «Дашков и К°», 2018. — 275 с. - ISBN 978-5-394-02981-3. - Текст: электронный. - URL: <https://znanium.com/catalog/product/1081679>
2. Хохлова, Т. П. Теория менеджмента: история управленческой мысли: Учебник / Хохлова Т.П. - Москва :Магистр, НИЦ ИНФРА-М, 2018. - 384 с.: - (Бакалавриат). - ISBN 978-5-9776-0268-6. - Текст : электронный. - URL: <https://znanium.com/catalog/product/920548>
3. Угурчиев, О. Б. Теория менеджмента: Учебное пособие/УгурчиевО.Б., БероеваЗ.М. - М.: ИЦ РИОР, НИЦ ИНФРА-М, 2018. - 268 с.: - (Высшее образование: Бакалавриат). - ISBN 978-5-369-01480-6. - Текст : электронный. - URL: <https://znanium.com/catalog/product/925873>

### **Тема 7. Осмысление процесса управления в рамках новоевропейской традиции.**

Используя лекционный материал и дополнительную литературу сформулируйте ответы на вопросы:

1. Охарактеризуйте социально-экономическую и культурную ситуацию, сложившуюся в период Нового времени.
2. Какие кардинальные изменения происходили в промышленной сфере Нового времени?
3. Раскройте сущность процесса секуляризации, характерного для новоевропейского периода.
4. Чем было обусловлено быстрое распространение идеи разделения труда?
5. Перечислите аргументы сторонников и противников механизации труда на производстве.
6. Раскройте сущность преобразований, на которых настаивал Р.Оуэн.
7. Почему позиция Оуэна получила название «утопического социализма»?
8. Чем, на Ваш взгляд, объясняется нежелание рабочих принять идеи механизации производства?

#### **Методические указания к самостоятельной работе.**

Аудиторная самостоятельная работа по учебной дисциплине осуществляется на учебных занятиях под непосредственным руководством преподавателя и по его заданию.

Внеаудиторная самостоятельная работа выполняется по заданию преподавателя без его непосредственного участия.

Самостоятельная работа студентов при подготовке к лекции заключается в рассмотрении общих научных основ и анализе конкретных процессов и факторов, определяющих содержание темы.

Самостоятельная работа студентов при подготовке к практическому занятию включает подбор материала, данных и специальных источников, с которыми предстоит учебная работа, а также решение ситуационных и практических заданий. В связи с этим студентам рекомендуется детально разобрать теоретические вопросы лекционного курса, а затем закрепить материал в процессе решения проблемных ситуаций, задач.

При самостоятельном решении задач нужно обосновывать каждый этап решения, исходя из теоретических положений курса. Если студент видит несколько путей решения проблемы, то нужно сравнить их и выбрать самый рациональный. Решение проблемных задач следует излагать подробно, вычисления располагать в строгом порядке, отделяя вспомогательные вычисления от основных. Решения при необходимости нужно сопровождать комментариями и схемами. Следует помнить, что решение каждой учебной задачи должно доводиться до окончательного логического ответа, которого требует условие, и по возможности с выводом.

### **Дополнительные источники и литература для подготовки:**

1. Семенов, А. К. История управленческой мысли: учебник для бакалавров / А. К. Семенов, В. И. Набоков. — Москва : Издательско-торговая корпорация «Дашков и К°», 2018. — 275 с. - ISBN 978-5-394-02981-3. - Текст: электронный. - URL: <https://znanium.com/catalog/product/1081679>
2. Хохлова, Т. П. Теория менеджмента: история управленческой мысли: Учебник / Хохлова Т.П. - Москва :Магистр, НИЦ ИНФРА-М, 2018. - 384 с.: - (Бакалавриат). - ISBN 978-5-9776-0268-6. - Текст : электронный. - URL: <https://znanium.com/catalog/product/920548>
3. Угурчиев, О. Б. Теория менеджмента: Учебное пособие/УгурчиевО.Б., БероеваЗ.М. - М.: ИЦ РИОР, НИЦ ИНФРА-М, 2018. - 268 с.: - (Высшее образование: Бакалавриат). - ISBN 978-5-369-01480-6. - Текст : электронный. - URL: <https://znanium.com/catalog/product/925873>

### **Тема 8. Управленческая мысль в России (IX – начало XX вв.)**

Используя лекционный материал и дополнительную литературу подготовьтесь к предстоящей круглому столу, на котором будут обсуждаться следующие темы:

#### **Темы для круглого стола:**

1. Поучение Владимира Мономаха и его роль в становлении управленческой мысли России.
2. «Домострой» как руководство к управлению хозяйством.
3. Россия между востоком и западом: пересечение различных управленческих тенденций.
4. Дайте краткую характеристику А.Л.Ордин-Нащокина как государственного деятеля и человека.
5. Почему некоторые идеи Ордин-Нащокина считают созвучными идеям школы человеческих отношений?
6. Сущность принципа децентрализации власти в интерпретации Ордин-Нащокина.
7. Деятельность М.М.Сперанского.
8. Сущность крестьянской реформы 1861 года. Какие последствия она имела для дальнейшего развития России?
9. Негативные черты российской системы управления в 18-19 вв.
10. Реформы С.Ю.Витте.
11. Сущность реформаторской деятельности П.А.Столыпина.

#### **Методические указания к самостоятельной работе.**

Аудиторная самостоятельная работа по учебной дисциплине осуществляется на учебных занятиях под непосредственным руководством преподавателя и по его заданию.

Внеаудиторная самостоятельная работа выполняется по заданию преподавателя без его непосредственного участия.

Самостоятельная работа студентов при подготовке к лекции заключается в рассмотрении общих научных основ и анализе конкретных процессов и факторов, определяющих содержание темы.

Самостоятельная работа студентов при подготовке к практическому занятию включает подбор материала, данных и специальных источников, с которыми предстоит учебная работа, а также решение ситуационных и практических заданий. В связи с этим студентам рекомендуется детально разобрать теоретические вопросы лекционного курса, а затем закрепить материал в процессе решения проблемных ситуаций, задач.

При самостоятельном решении задач нужно обосновывать каждый этап решения, исходя из теоретических положений курса. Если студент видит несколько путей решения проблемы, то нужно сравнить их и выбрать самый рациональный. Решение проблемных задач следует излагать подробно, вычисления располагать в строгом порядке, отделяя вспомогательные вычисления от основных. Решения при необходимости нужно сопровождать комментариями и схемами. Следует помнить, что решение каждой учебной задачи должно доводиться до окончательного логического ответа, которого требует условие, и по возможности с выводом.

#### **Дополнительные источники и литература для подготовки:**

1. Семенов, А. К. История управленческой мысли: учебник для бакалавров / А. К. Семенов, В. И. Набоков. — Москва : Издательско-торговая корпорация «Дашков и К°», 2018. — 275 с. - ISBN 978-5-394-02981-3. - Текст: электронный. - URL: <https://znanium.com/catalog/product/1081679>
2. Хохлова, Т. П. Теория менеджмента: история управленческой мысли: Учебник / Хохлова Т.П. - Москва :Магистр, НИЦ ИНФРА-М, 2018. - 384 с.: - (Бакалавриат). - ISBN 978-5-9776-0268-6. - Текст : электронный. - URL: <https://znanium.com/catalog/product/920548>
3. Угурчиев, О. Б. Теория менеджмента: Учебное пособие/УгурчиевО.Б., БероеваЗ.М. - М.: ИЦ РИОР, НИЦ ИНФРА-М, 2018. - 268 с.: - (Высшее образование: Бакалавриат). - ISBN 978-5-369-01480-6. - Текст : электронный. - URL: <https://znanium.com/catalog/product/925873>

#### **Тема 9. Школа научного управления**

Используя лекционный материал и дополнительную литературу подготовьтесь к предстоящей круглому столу, на котором будут обсуждаться следующие темы:

##### **Темы для круглого стола:**

1. «Принципы научного управления» Ф.Тейлора и их роль в становлении школы.
2. Практика применения принципов школы на производстве (Г.Форд)
3. Управленческие принципы Эмерсона.
4. Современный взгляд на управленческие принципы школы.

##### **Методические указания к самостоятельной работе.**

Аудиторная самостоятельная работа по учебной дисциплине осуществляется на учебных занятиях под непосредственным руководством преподавателя и по его заданию.

Внеаудиторная самостоятельная работа выполняется по заданию преподавателя без его непосредственного участия.

Самостоятельная работа студентов при подготовке к лекции заключается в рассмотрении общих научных основ и анализе конкретных процессов и факторов, определяющих содержание темы.

Самостоятельная работа студентов при подготовке к практическому занятию включает подбор материала, данных и специальных источников, с которыми предстоит учебная работа, а также решение ситуационных и практических заданий. В связи с этим студентам рекомендуется детально разобрать теоретические вопросы лекционного курса, а затем закрепить материал в процессе решения проблемных ситуаций, задач.



При самостоятельном решении задач нужно обосновывать каждый этап решения, исходя из теоретических положений курса. Если студент видит несколько путей решения проблемы, то нужно сравнить их и выбрать самый рациональный. Решение проблемных задач следует излагать подробно, вычисления располагать в строгом порядке, отделяя вспомогательные вычисления от основных. Решения при необходимости нужно сопровождать комментариями и схемами. Следует помнить, что решение каждой учебной задачи должно доводиться до окончательного логического ответа, которого требует условие, и по возможности с выводом.

#### **Дополнительные источники и литература для подготовки:**

1. Семенов, А. К. История управленческой мысли: учебник для бакалавров / А. К. Семенов, В. И. Набоков. — Москва : Издательско-торговая корпорация «Дашков и К°», 2018. — 275 с. - ISBN 978-5-394-02981-3. - Текст: электронный. - URL: <https://znanium.com/catalog/product/1081679>
2. Хохлова, Т. П. Теория менеджмента: история управленческой мысли: Учебник / Хохлова Т.П. - Москва :Магистр, НИЦ ИНФРА-М, 2018. - 384 с.: - (Бакалавриат). - ISBN 978-5-9776-0268-6. - Текст : электронный. - URL: <https://znanium.com/catalog/product/920548>
3. Угурчиев, О. Б. Теория менеджмента: Учебное пособие/УгурчиевО.Б., БероеваЗ.М. - М.: ИЦ РИОР, НИЦ ИНФРА-М, 2018. - 268 с.: - (Высшее образование: Бакалавриат). - ISBN 978-5-369-01480-6. - Текст : электронный. - URL: <https://znanium.com/catalog/product/925873>

#### **Тема 10. Административная школа менеджмента**

Изучите материал по предлагаемым темам, на основании которого надо будет написать небольшое эссе.

1. Предпосылки становления административной школы.
2. Основные принципы административной школы
3. Функции менеджмента в представлениях административной школы.
4. Сходство и различия административной и научной школы управления.

#### **Методические указания к самостоятельной работе.**

Аудиторная самостоятельная работа по учебной дисциплине осуществляется на учебных занятиях под непосредственным руководством преподавателя и по его заданию.

Внеаудиторная самостоятельная работа выполняется по заданию преподавателя без его непосредственного участия.

Самостоятельная работа студентов при подготовке к лекции заключается в рассмотрении общих научных основ и анализе конкретных процессов и факторов, определяющих содержание темы.

Самостоятельная работа студентов при подготовке к практическому занятию включает подбор материала, данных и специальных источников, с которыми предстоит учебная работа, а также решение ситуационных и практических заданий. В связи с этим студентам рекомендуется детально разобрать теоретические вопросы лекционного курса, а затем закрепить материал в процессе решения проблемных ситуаций, задач.

При самостоятельном решении задач нужно обосновывать каждый этап решения, исходя из теоретических положений курса. Если студент видит несколько путей решения проблемы, то нужно сравнить их и выбрать самый рациональный. Решение проблемных задач следует излагать подробно, вычисления располагать в строгом порядке, отделяя вспомогательные

вычисления от основных. Решения при необходимости нужно сопровождать комментариями и схемами. Следует помнить, что решение каждой учебной задачи должно доводиться до окончательного логического ответа, которого требует условие, и по возможности с выводом.

#### **Дополнительные источники и литература для подготовки:**

1. Семенов, А. К. История управленческой мысли: учебник для бакалавров / А. К. Семенов, В. И. Набоков. — Москва : Издательско-торговая корпорация «Дашков и К°», 2018. — 275 с. - ISBN 978-5-394-02981-3. - Текст: электронный. - URL: <https://znanium.com/catalog/product/1081679>
2. Хохлова, Т. П. Теория менеджмента: история управленческой мысли: Учебник / Хохлова Т.П. - Москва :Магистр, НИЦ ИНФРА-М, 2018. - 384 с.: - (Бакалавриат). - ISBN 978-5-9776-0268-6. - Текст : электронный. - URL: <https://znanium.com/catalog/product/920548>
3. Угурчиев, О. Б. Теория менеджмента: Учебное пособие/УгурчиевО.Б., БероеваЗ.М. - М.: ИЦ РИОР, НИЦ ИНФРА-М, 2018. - 268 с.: - (Высшее образование: Бакалавриат). - ISBN 978-5-369-01480-6. - Текст : электронный. - URL: <https://znanium.com/catalog/product/925873>

#### **Тема 11.Теория бюрократии М.Вебера**

Изучите материал по предлагаемым темам, на основании которого надо будет написать небольшое эссе.

- 1.Роль бюрократии в жизни общества.
2. Кто такой «бюрократ»?
3. Можно ли жить без бюрократии?
4. Почему я не люблю бюрократов.
5. Почему я хочу стать бюрократом.
6. Бюрократия в концепции М.Вебера.
7. Бюрократия – «за» и «против».

#### **Методические указания к самостоятельной работе.**

Аудиторная самостоятельная работа по учебной дисциплине осуществляется на учебных занятиях под непосредственным руководством преподавателя и по его заданию.

Внеаудиторная самостоятельная работа выполняется по заданию преподавателя без его непосредственного участия.

Самостоятельная работа студентов при подготовке к лекции заключается в рассмотрении общих научных основ и анализе конкретных процессов и факторов, определяющих содержание темы.

Самостоятельная работа студентов при подготовке к практическому занятию включает подбор материала, данных и специальных источников, с которыми предстоит учебная работа, а также решение ситуационных и практических заданий. В связи с этим студентам рекомендуется детально разобрать теоретические вопросы лекционного курса, а затем закрепить материал в процессе решения проблемных ситуаций, задач.

При самостоятельном решении задач нужно обосновывать каждый этап решения, исходя из теоретических положений курса. Если студент видит несколько путей решения проблемы, то нужно сравнить их и выбрать самый рациональный. Решение проблемных задач следует излагать подробно, вычисления располагать в строгом порядке, отделяя вспомогательные вычисления от основных. Решения при необходимости нужно сопровождать комментариями и



схемами. Следует помнить, что решение каждой учебной задачи должно доводиться до окончательного логического ответа, которого требует условие, и по возможности с выводом.

### **Дополнительные источники и литература для подготовки:**

1. Семенов, А. К. История управленческой мысли: учебник для бакалавров / А. К. Семенов, В. И. Набоков. — Москва : Издательско-торговая корпорация «Дашков и К°», 2018. — 275 с. - ISBN 978-5-394-02981-3. - Текст: электронный. - URL: <https://znanium.com/catalog/product/1081679>
2. Хохлова, Т. П. Теория менеджмента: история управленческой мысли: Учебник / Хохлова Т.П. - Москва :Магистр, НИЦ ИНФРА-М, 2018. - 384 с.: - (Бакалавриат). - ISBN 978-5-9776-0268-6. - Текст : электронный. - URL: <https://znanium.com/catalog/product/920548>
3. Угурчиев, О. Б. Теория менеджмента: Учебное пособие/УгурчиевО.Б., БероеваЗ.М. - М.: ИЦ РИОР, НИЦ ИНФРА-М, 2018. - 268 с.: - (Высшее образование: Бакалавриат). - ISBN 978-5-369-01480-6. - Текст : электронный. - URL: <https://znanium.com/catalog/product/925873>

## **Тема 12. Школа человеческих отношений**

### **Темы для круглого стола:**

7. Предпосылки возникновения школы человеческих отношений.
8. Хоторнский эксперимент и его роль в становлении школы.
9. Пирамида потребностей Маслоу и ее влияние на разработку системы мотивации на предприятии.
10. Роль и значение идей М.П.Фоллет для становление школы человеческих отношений.
11. Теория X и Y Мак-Грегора: «за» и «против».
12. Двухфакторная теория мотивации Ф.Герцберга.

### **Методические указания к самостоятельной работе.**

Аудиторная самостоятельная работа по учебной дисциплине осуществляется на учебных занятиях под непосредственным руководством преподавателя и по его заданию.

Внеаудиторная самостоятельная работа выполняется по заданию преподавателя без его непосредственного участия.

Самостоятельная работа студентов при подготовке к лекции заключается в рассмотрении общих научных основ и анализе конкретных процессов и факторов, определяющих содержание темы.

Самостоятельная работа студентов при подготовке к практическому занятию включает подбор материала, данных и специальных источников, с которыми предстоит учебная работа, а также решение ситуационных и практических заданий. В связи с этим студентам рекомендуется детально разобрать теоретические вопросы лекционного курса, а затем закрепить материал в процессе решения проблемных ситуаций, задач.

При самостоятельном решении задач нужно обосновывать каждый этап решения, исходя из теоретических положений курса. Если студент видит несколько путей решения проблемы, то нужно сравнить их и выбрать самый рациональный. Решение проблемных задач следует излагать подробно, вычисления располагать в строгом порядке, отделяя вспомогательные вычисления от основных. Решения при необходимости нужно сопровождать комментариями и схемами. Следует помнить, что решение каждой учебной задачи должно доводиться до окончательного логического ответа, которого требует условие, и по возможности с выводом.

### **Дополнительные источники и литература для подготовки:**

1. Семенов, А. К. История управленческой мысли: учебник для бакалавров / А. К. Семенов, В. И. Набоков. — Москва : Издательско-торговая корпорация «Дашков и К°», 2018. — 275 с. - ISBN 978-5-394-02981-3. - Текст: электронный. - URL: <https://znanium.com/catalog/product/1081679>
2. Хохлова, Т. П. Теория менеджмента: история управленческой мысли: Учебник / Хохлова Т.П. - Москва :Магистр, НИЦ ИНФРА-М, 2018. - 384 с.: - (Бакалавриат). - ISBN 978-5-9776-0268-6. - Текст : электронный. - URL: <https://znanium.com/catalog/product/920548>
3. Угурчиев, О. Б. Теория менеджмента: Учебное пособие/УгурчиевО.Б., БероеваЗ.М. - М.: ИЦ РИОР, НИЦ ИНФРА-М, 2018. - 268 с.: - (Высшее образование: Бакалавриат). - ISBN 978-5-369-01480-6. - Текст : электронный. - URL: <https://znanium.com/catalog/product/925873>

### **Тема 13. Ситуационный подход в управлении**

Изучите материал по предлагаемым темам, на основании которого надо будет написать небольшое эссе.

#### **Темы эссе**

10. Безвыходных ситуаций не бывает.
11. Универсальный метод для выхода из любой ситуации.
12. Ситуации разные бывают.
13. Одна и та же ситуация глазами холерика и флегматика.
14. Ситуационная школа и ее преимущества.
15. Существуют ли универсальные методы управления?
16. Влияние культурных особенностей на процесс приема на работу.
17. Влияние менталитета на процесс увольнения с работы.
18. Менталитет и трудоспособность – есть ли связь?

#### **Методические указания к самостоятельной работе.**

Аудиторная самостоятельная работа по учебной дисциплине осуществляется на учебных занятиях под непосредственным руководством преподавателя и по его заданию.

Внеаудиторная самостоятельная работа выполняется по заданию преподавателя без его непосредственного участия.

Самостоятельная работа студентов при подготовке к лекции заключается в рассмотрении общих научных основ и анализе конкретных процессов и факторов, определяющих содержание темы.

Самостоятельная работа студентов при подготовке к практическому занятию включает подбор материала, данных и специальных источников, с которыми предстоит учебная работа, а также решение ситуационных и практических заданий. В связи с этим студентам рекомендуется детально разобрать теоретические вопросы лекционного курса, а затем закрепить материал в процессе решения проблемных ситуаций, задач.

При самостоятельном решении задач нужно обосновывать каждый этап решения, исходя из теоретических положений курса. Если студент видит несколько путей решения проблемы, то нужно сравнить их и выбрать самый рациональный. Решение проблемных задач следует излагать подробно, вычисления располагать в строгом порядке, отделяя вспомогательные вычисления от основных. Решения при необходимости нужно сопровождать комментариями и

схемами. Следует помнить, что решение каждой учебной задачи должно доводиться до окончательного логического ответа, которого требует условие, и по возможности с выводом.

#### **Дополнительные источники и литература для подготовки:**

1. Семенов, А. К. История управленческой мысли: учебник для бакалавров / А. К. Семенов, В. И. Набоков. — Москва : Издательско-торговая корпорация «Дашков и К°», 2018. — 275 с. - ISBN 978-5-394-02981-3. - Текст: электронный. - URL: <https://znanium.com/catalog/product/1081679>
2. Хохлова, Т. П. Теория менеджмента: история управленческой мысли: Учебник / Хохлова Т.П. - Москва :Магистр, НИЦ ИНФРА-М, 2018. - 384 с.: - (Бакалавриат). - ISBN 978-5-9776-0268-6. - Текст : электронный. - URL: <https://znanium.com/catalog/product/920548>
3. Угурчиев, О. Б. Теория менеджмента: Учебное пособие/УгурчиевО.Б., БероеваЗ.М. - М.: ИЦ РИОР, НИЦ ИНФРА-М, 2018. - 268 с.: - (Высшее образование: Бакалавриат). - ISBN 978-5-369-01480-6. - Текст : электронный. - URL: <https://znanium.com/catalog/product/925873>

#### **Тема 14. Количественная школа управления**

1. Предпосылки формирования количественной школы.
2. Возможности математики для использования в управленческой практике.
3. Теория игр как инструмент управленческой деятельности.
4. Вклад Джона Нэша в развитие количественной школы.
5. Математические методы управления в современной управленческой практике.

#### **Методические указания к самостоятельной работе.**

Аудиторная самостоятельная работа по учебной дисциплине осуществляется на учебных занятиях под непосредственным руководством преподавателя и по его заданию.

Внеаудиторная самостоятельная работа выполняется по заданию преподавателя без его непосредственного участия.

Самостоятельная работа студентов при подготовке к лекции заключается в рассмотрении общих научных основ и анализе конкретных процессов и факторов, определяющих содержание темы.

Самостоятельная работа студентов при подготовке к практическому занятию включает подбор материала, данных и специальных источников, с которыми предстоит учебная работа, а также решение ситуационных и практических заданий. В связи с этим студентам рекомендуется детально разобрать теоретические вопросы лекционного курса, а затем закрепить материал в процессе решения проблемных ситуаций, задач.

При самостоятельном решении задач нужно обосновывать каждый этап решения, исходя из теоретических положений курса. Если студент видит несколько путей решения проблемы, то нужно сравнить их и выбрать самый рациональный. Решение проблемных задач следует излагать подробно, вычисления располагать в строгом порядке, отделяя вспомогательные вычисления от основных. Решения при необходимости нужно сопровождать комментариями и схемами. Следует помнить, что решение каждой учебной задачи должно доводиться до окончательного логического ответа, которого требует условие, и по возможности с выводом.

#### **Дополнительные источники и литература для подготовки:**

1. Семенов, А. К. История управленческой мысли: учебник для бакалавров / А. К. Семенов, В. И. Набоков. — Москва : Издательско-торговая корпорация «Дашков и К°», 2018. — 275 с. - ISBN 978-5-394-02981-3. - Текст: электронный. - URL: <https://znanium.com/catalog/product/1081679>
2. Хохлова, Т. П. Теория менеджмента: история управленческой мысли: Учебник / Хохлова Т.П. - Москва :Магистр, НИЦ ИНФРА-М, 2018. - 384 с.: - (Бакалавриат). - ISBN 978-5-9776-0268-6. - Текст : электронный. - URL: <https://znanium.com/catalog/product/920548>
3. Угурчиев, О. Б. Теория менеджмента: Учебное пособие/УгурчиевО.Б., БероеваЗ.М. - М.: ИЦ РИОР, НИЦ ИНФРА-М, 2018. - 268 с.: - (Высшее образование: Бакалавриат). - ISBN 978-5-369-01480-6. - Текст : электронный. - URL: <https://znanium.com/catalog/product/925873>

