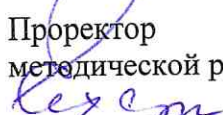


Федеральное государственное бюджетное образовательное учреждение  
инклюзивного высшего образования  
«Московский государственный гуманитарно-экономический университет»  
Факультет социологии и журналистики  
Кафедра русского языка и межкультурных коммуникаций

УТВЕРЖДАЮ

Проректор по учебно-методической работе  
 Е.С. Сахарчук

«27» сентября 2022 г.

МЕТОДИЧЕСКИЕ РЕКОМЕНДАЦИИ К ОСВОЕНИЮ УЧЕБНОЙ  
ДИСЦИПЛИНЫ

**РУССКИЙ ЯЗЫК И КУЛЬТУРА РЕЧИ**

образовательная программа направления подготовки  
40.03.01 Юриспруденция  
шифр, наименование

**Направленность (профиль)**  
Гражданско-правовой

Квалификация (степень) выпускника: Бакалавр

Форма обучения заочная

Курс 2 семестр 3

Москва  
2022

Методические рекомендации разработаны на основании федерального государственного образовательного стандарта высшего образования по направлению подготовки 40.03.01 Юриспруденция, утвержденного Приказом Министерства науки и высшего образования Российской Федерации от 13.08.2020 г. № 1011 «Об утверждении федерального государственного образовательного стандарта высшего образования – бакалавриат по направлению подготовки 40.03.01 Юриспруденция». (Зарегистрировано в Минюсте России 07.09.2020 № 59673)

Разработчик методических рекомендаций:

к.п.н., доцент кафедры журналистики и редакционно-издательских технологий МГТЭУ

  
подпись

Назметдинова И.С.  
Ф.И.О.

\_\_\_\_\_ 2022 г  
Дата

Методические рекомендации утверждены на заседании кафедры  
русского языка и межкультурных коммуникаций  
(протокол № \_\_\_\_\_ от « \_\_\_\_\_ » \_\_\_\_\_ 2022 г.)

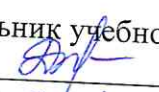
на заседании Учебно-методического совета МГТЭУ  
(протокол № 1 от « 27 » апреля 2022 г.)

Заведующий кафедрой


« \_\_\_\_\_ » \_\_\_\_\_ 2022 г. \_\_\_\_\_  
(дата) (подпись)

\_\_\_\_\_ (Ф.И.О.)

СОГЛАСОВАНО:

Начальник учебно-методического управления  
 И.Г. Дмитриева  
« 27 » апреля 2022 г.

Начальник методического отдела  
 Д.Е. Гапеев  
« 27 » апреля 2022 г.

Декан факультета  
 Р.М. Хакимов  
« 27 » апреля 2022 г.

## Содержание

1. **АННОТАЦИЯ/ВВЕДЕНИЕ**
2. **МЕТОДИЧЕСКИЕ РЕКОМЕНДАЦИИ К ЛЕКЦИЯМ**
3. **МЕТОДИЧЕСКИЕ РЕКОМЕНДАЦИИ К ПРАКТИЧЕСКИМ ЗАНЯТИЯМ**
4. **МЕТОДИЧЕСКИЕ РЕКОМЕНДАЦИИ К САМОСТОЯТЕЛЬНОЙ РАБОТЕ**

## 1.АННОТАЦИЯ

Настоящие методически рекомендации разработаны для обучающихся заочной формы обучения с учетом ФГОС ВО и рабочей программы дисциплины «Русский язык и культура речи»

### Цель и задачи изучения учебной дисциплины (модуля)

- совершенствование речемыслительной деятельности, коммуникативных умений и навыков, обеспечивающих свободное владение русским литературным языком в разных сферах и ситуациях его использования.

Задачи изучения дисциплины:

- обогащение словарного запаса обучающихся и грамматического строя их языка;
- развитие готовности и способности к речевому взаимодействию и взаимопониманию, потребности в речевом самосовершенствовании;
- освоение знаний о языке как средстве коммуникации, о стилистических ресурсах русского языка; об основных нормах русского литературного языка; о русском речевом этикете;
- овладение умениями опознавать, анализировать классифицировать языковые факты, оценивать их с точки зрения нормативности, соответствия ситуации и сфере общения;
- применение полученных знаний и умений в собственной речевой практике;
- повышение уровня речевой культуры.

**Процесс освоения учебной дисциплины направлен на формирование у обучающихся следующих компетенций:**

| Код компетенции | Содержание компетенции  | Индикаторы достижения компетенции   |
|-----------------|---|---|
| УК-4.           | Способен осуществлять деловую коммуникацию в устной и письменной формах на государственном языке Российской Федерации и иностранном(ых) языке(ах) | УК-4.1. Знает принципы построения устного и письменного высказывания на государственном и иностранном языках; требования к деловой устной и письменной коммуникации.<br><br>УК-4.2. Умеет применять языковые средства для достижения профессиональных целей на русском и иностранном (-ых) языке (-ах).<br><br>УК-4.3. Владеет способностями выстраивать стратегию устного и письменного общения на русском и иностранном (-ых) языке (-ах) в рамках межличностного и межкультурного общения. |

## 2. МЕТОДИЧЕСКИЕ РЕКОМЕНДАЦИИ К ЛЕКЦИЯМ

### 2.1.Общие сведения

Лекция (от лат. Lectio – «чтение») является одной из основных форм учебных занятий в высших учебных заведениях и представляет собой систематическое, последовательное изложение преподавателем определенного раздела конкретной науки или учебной дисциплины. Лекция является исходной формой всего учебного процесса,

определяя принципы освоения дисциплины на практических или семинарских занятиях, а также при самостоятельном изучении предмета.

Лекция выполняет следующие функции:

- Информационную (излагает необходимые сведения),
- Стимулирующую (пробуждает интерес к теме),
- Воспитывающую,
- Развивающую (дает оценку явлениям, развивает мышление),
- Ориентирующую (формирует основные понятия науки),
- Убеждающую (акцент на системе доказательств).

Лекция незаменима и при систематизации и структурировании всего массива знаний по дисциплине.

По форме проведения различают: проблемные лекции, лекции-визуализации, лекции вдвоем (два лектора), лекции с заранее запланированными ошибками, лекция – пресс-конференция, лекция-беседа, лекция-дискуссия, лекция с разбором конкретных ситуаций. Выбор той или иной формы лекции зависит от конкретной тематики и может варьировать от дисциплины к дисциплине.

В ходе лекционных занятий обучающемуся рекомендуется вести конспектирование учебного материала. Обращать внимание на категории, формулировки, раскрывающие содержание тех или иных явлений и процессов, научные выводы и практические рекомендации, положительный опыт в ораторском искусстве.

| № п/п    | Наименование раздела (темы)                                      | Содержание раздела (тематика занятий)   | Задание   |
|----------|--|---|---|
| Раздел 1 | Культура речи. Речь как реализация языка в процессе коммуникации | Современная российская концепция культуры речи. Речь как деятельность (процесс общения). Речь как текст, продукт речевой деятельности. Типы речи. Виды речевой деятельности. Речевой акт и его структура. | Познакомиться с материалом, иметь представление по темам осуществлять деловую коммуникацию в устной и письменной формах |
| Раздел 2 | Культура речи как раздел языкознания. Язык как знаковая система. | Культура речи как наука. Система функционирования языка: единицы и уровни. Функции языка. Языки естественные и искусственные.   | Познакомиться с материалом, иметь представление по темам осуществлять деловую коммуникацию в устной и письменной формах |
| Раздел 3 | Культура речи как национальная идея.                             | Русский язык как живой, национальный, государственный и мировой язык. Литературный язык как   | Познакомиться с материалом, иметь представление по темам осуществлять   |

|          |   |   |   |
|----------|---|---|---|
|          |   | образцовый вариант языка.   | деловую коммуникацию в устной и письменной формах   |
| Раздел 4 | Система норм современного русского литературного языка в профессиональной деятельности. | Понятие «языковая норма». Становление и признаки нормы. Средства кодификации языковых норм. Соблюдение нормы как речевая культура личности и общества. Основные типы норм.  | Познакомиться с материалом, иметь представление по темам осуществлять деловую коммуникацию в устной и письменной формах |
| Раздел 5 | Речевой этикет как совокупность типовых речевых формул. Деловое общение                 | 1. Цели, задачи и виды делового общения, его содержание. Основные правила и особенности делового общения как вида профессиональной деятельности.<br>2. Элементарные знания об имиджологии как науке о повышении эффективности общения (атрибуты имиджа, самоорганизация, саморазвитие, самопрезентация в деловом общении, правила поведения в типичных речевых ситуациях) | Познакомиться с материалом, иметь представление по темам осуществлять деловую коммуникацию в устной и письменной формах |
| Раздел 6 | Культура оформления документов в профессиональной деятельности                          | Общие принципы работы с документами, основные требования к их внешнему виду, языку, стилю. Соответствие документа принципам технической эстетики, принятым стандартам. Технология работы над основными видами письменной документации: деловая корреспонденция, протокол, отчетность  | Познакомиться с материалом, иметь представление по темам осуществлять деловую коммуникацию в устной и письменной формах |

### 7.1. Основная литература

1. Русский язык и культура речи : учебник и практикум для вузов / В. Д. Черняк [и др.] ; под редакцией В. Д. Черняк. — 3-е изд., перераб. и доп. — Москва : Издательство Юрайт, 2022. — 363 с. — (Высшее образование). — ISBN 978-5-534-02663-4. — Текст : электронный // Образовательная платформа Юрайт [сайт]. — URL: <https://urait.ru/bcode/488896> (дата обращения: 30.05.2022).
2. Русский язык и культура речи : учебник / под ред. проф. О. Я. Гойхмана. — 2-е изд., перераб. и доп. — Москва : ИНФРА-М, 2020. — 240 с. — (Высшее образование: Бакалавриат). - ISBN 978-5-16-009929-3. - Текст : электронный. - URL: <https://znanium.com/catalog/product/1043836> (дата обращения: 30.05.2022). – Режим доступа: по подписке.



3. Голубева, А. В. Русский язык и культура речи. Практикум : учебное пособие для вузов / А. В. Голубева, З. Н. Пономарева, Л. П. Стычишина ; под редакцией А. В. Голубевой. — Москва : Издательство Юрайт, 2022. — 256 с. — (Высшее образование). — ISBN 978-5-534-00954-5. — Текст : электронный // Образовательная платформа Юрайт [сайт]. — URL: <https://urait.ru/bcode/489403> (дата обращения: 30.05.2022).

## 7.2. Дополнительная литература

1. Русский язык и культура речи. Семнадцать практических занятий : учебное пособие для вузов / Е. В. Гананольская [и др.] ; под редакцией Е. В. Гананольской, Т. Ю. Волошиновой. — 2-е изд., испр. и доп. — Москва : Издательство Юрайт, 2022. — 304 с. — (Высшее образование). — ISBN 978-5-534-10423-3. — Текст : электронный // Образовательная платформа Юрайт [сайт]. — URL: <https://urait.ru/bcode/492164> (дата обращения: 30.05.2022).
2. Волосков, И. В. Русский язык и культура речи с основами стилистики : учеб. пособие / И.В. Волосков. — Москва : ИНФРА-М, 2019. — 56 с. — (Высшее образование: Бакалавриат). — [www.dx.doi.org/10.12737/textbook\\_5b17e61af2f816.02486699](http://www.dx.doi.org/10.12737/textbook_5b17e61af2f816.02486699). - ISBN 978-5-16-014299-9. - Текст : электронный. - URL: <https://znanium.com/catalog/product/988542> (дата обращения: 30.05.2022). – Режим доступа: по подписке.
3. Русский язык и культура речи : учеб. пособие / О.Я. Гойхман, Л.М. Гончарова, О.Н. Лапшина [и др.] ; под ред. проф. О.Я. Гойхмана. — М. : РИОР, 2017. — 160 с. — (ВО: Бакалавриат). - ISBN 978-5-369-00348-0. - Текст : электронный. - URL: <https://znanium.com/catalog/product/534854> (дата обращения: 30.05.2022). – Режим доступа: по подписке.
4. Русский язык и культура речи. Практикум. Словарь : учебно-практическое пособие для вузов / В. Д. Черняк [и др.] ; под общей редакцией В. Д. Черняк. — 2-е изд., перераб. и доп. — Москва : Издательство Юрайт, 2022. — 525 с. — (Высшее образование). — ISBN 978-5-534-02667-2. — Текст : электронный // Образовательная платформа Юрайт [сайт]. — URL: <https://urait.ru/bcode/506326> (дата обращения: 30.05.2022).

1

## Программное обеспечение

1. Microsoft Windows 10 Home.
2. Microsoft Office 2010 (Договор-оферта № Tr017922 от 06 апреля 2011 года).
3. Консультант Плюс (Договор б/н от 29 января 2015 года).
4. Zoom.

## Электронные ресурсы

<https://new.znanium.com> - Электронная библиотека «Знаниум»

<https://biblio-online.ru> - Электронная библиотека «Юрайт»

[www.dic.academic.ru](http://www.dic.academic.ru)

[www.zeka.ru](http://www.zeka.ru)

[www.gramota.ru](http://www.gramota.ru)

<http://lib.ru/~moshkov/>

[www.krugosvet.ru](http://www.krugosvet.ru) (Энциклопедия «Кругосвет»).

[www.philology.ru](http://www.philology.ru) (Русский филологический портал)

[http:// www.literatura-toti.narod.ru](http://www.literatura-toti.narod.ru)

[http:// www.msu.ru](http://www.msu.ru)

[http:// www.alleng.ru](http://www.alleng.ru)

### **3. МЕТОДИЧЕСКИЕ РЕКОМЕНДАЦИИ К ПРАКТИЧЕСКИМ ЗАНЯТИЯМ**

- Обеспечение обучающихся текстами конспектов (при затруднении с конспектированием).
- Использование адаптированного учебно-методического пособия.
- Использование адаптированных традиционных методик (метод графических заданий).
- Использование инновационных методик (метод единого книжного разворота, метод практика – теория – практика).

#### **1. МЕТОД ГРАФИЧЕСКИХ ЗАДАНИЙ**

**Особенности обучающихся с ОВЗ:**

- нарушение моторики верхних конечностей;
- рассредоточенность внимания;
- замедленный темп деятельности;
- коммуникативный дискомфорт.

**Цель:** минимизация двигательных помех при выполнении письменных работ обучающимися с ОВЗ, включение всех обучающихся в активную практическую работу, создание ситуации «успешности», активизация их мыслительной деятельности.

**Инструкция:** обучающиеся работают самостоятельно с заданиями практической направленности. Минимизация двигательных помех при выполнении письменных работ достигается за счет преобладания графической деятельности (подчеркивание или выделение правильного ответа, а также выполнение заданий с помощью системы графических обозначений).

#### **2. МЕТОД ЕДИНОГО КНИЖНОГО РАЗВОРОТА (ЕКР)**

**Особенности обучающихся с ОВЗ:**

- нарушение моторики верхних конечностей;
- рассредоточенность внимания;
- замедленный темп деятельности;
- отсроченная мыслительная реакция на задания;
- нарушение коммуникативных функций;
- эмоциональные нарушения (повышенная возбудимость, склонность к колебаниям настроения, отсутствие межличностного контакта).

**Цель:** минимизация помех восприятия учебного материала (текста, заданий) обучающимися с ОВЗ, включение всех обучающихся в активную практическую работу, активизация их мыслительной деятельности, создание ситуации «успешности».

**Инструкция:** обучающиеся работают самостоятельно по заданиям практического блока (текст, задания), переворачивать страницу нет необходимости. Текст и задания расположены на одном книжном развороте: слева – текстовый материал, разный по стилевой принадлежности, по авторской отнесенности, по уровню сложности, предназначенный для чтения и анализа обучающихся; справа – комплекс заданий к тексту с учетом разных, но взаимосвязанных дисциплин. При необходимости обучающиеся



могут обратиться к теоретическому блоку, вспомнить понятия, определения и вернуться в практический блок.

Данный метод является универсальным, особенно эффективно работает в комплексе с методом ПТП.

### 3. МЕТОД ПТП (ПРАКТИКА – ТЕОРИЯ – ПРАКТИКА)

#### Особенности обучающихся с ОВЗ:

- недостаточная осмысленность запоминаемого материала;
- рассредоточенность внимания;
- замедленный темп деятельности;
- отсроченная мыслительная реакция на восприятие и понимание задания;
- нарушение моторики верхних конечностей;
- эмоциональные и коммуникативные барьеры.

**Цель:** минимизация помех восприятия учебного материала обучающимися с ОВЗ, включение всех обучающихся в общее обсуждение, активизация их внимания и восприятия, мыслительной деятельности, создание ситуации «успешности».

**Инструкция:** обучающиеся работают самостоятельно или в малых группах сначала по заданиям практического блока (эффективно использовать МПЗ и МГЗ), при необходимости они могут обратиться к теоретическому блоку и затем возвратиться в практический блок.

| № п/п    | Наименование раздела (темы)                                      | Содержание раздела (тематика занятий)  | Задание   |
|----------|--|--|---|
| Раздел 1 | Культура речи. Речь как реализация языка в процессе коммуникации | Современная российская концепция культуры речи. Речь как деятельность (процесс общения).<br>Речь как текст, продукт речевой деятельности.<br>Типы речи.<br>Виды речевой деятельности. Речевой акт и его структура. | Опрос (мозговой штурм)<br>Конспект<br>Упражнения (мозговой штурм)<br>контрольная работа |
| Раздел 2 | Культура речи как раздел языкознания. Язык как знаковая система. | Культура речи как наука.<br>Система функционирования языка: единицы и уровни.<br>Функции языка. Языки естественные и искусственные.  | Опрос (мозговой штурм)<br>Конспект<br>Упражнения (мозговой штурм)<br>контрольная работа |
| Раздел 3 | Культура речи как национальная идея.                             | Русский язык как живой, национальный, государственный и мировой язык.<br>Литературный язык как образцовый вариант языка.   | Опрос (мозговой штурм)<br>Конспект<br>Упражнения (мозговой штурм)<br>контрольная работа |

|          |   |   |   |
|----------|---|---|---|
| Раздел 4 | Система норм современного русского литературного языка в профессиональной деятельности. | Понятие «языковая норма». Становление и признаки нормы. Средства кодификации языковых норм. Соблюдение нормы как речевая культура личности и общества. Основные типы норм.  | Опрос (мозговой штурм)<br>Конспект<br>Упражнения (мозговой штурм)<br>контрольная работа |
| Раздел 5 | Речевой этикет как совокупность типовых речевых формул. Деловое общение                 | 1. Цели, задачи и виды делового общения, его содержание. Основные правила и особенности делового общения как вида профессиональной деятельности.<br>2. Элементарные знания об имиджологии как науке о повышении эффективности общения (атрибуты имиджа, самоорганизация, саморазвитие, самопрезентация в деловом общении, правила поведения в типичных речевых ситуациях) | Опрос (мозговой штурм)<br>Конспект<br>Упражнения (мозговой штурм)<br>контрольная работа |
| Раздел 6 | Культура оформления документов в профессиональной деятельности                          | Общие принципы работы с документами, основные требования к их внешнему виду, языку, стилю. Соответствие документа принципам технической эстетики, принятым стандартам. Технология работы над основными видами письменной документации: деловая корреспонденция, протокол, отчетность  | Опрос (мозговой штурм)<br>Конспект<br>Упражнения (мозговой штурм)<br>контрольная работа |

### Основная литература

1. Русский язык и культура речи : учебник и практикум для вузов / В. Д. Черняк [и др.] ; под редакцией В. Д. Черняк. — 3-е изд., перераб. и доп. — Москва : Издательство Юрайт, 2022. — 363 с. — (Высшее образование). — ISBN 978-5-534-02663-4. — Текст : электронный // Образовательная платформа Юрайт [сайт]. — URL: <https://urait.ru/bcode/488896> (дата обращения: 30.05.2022).
2. Русский язык и культура речи : учебник / под ред. проф. О. Я. Гойхмана. — 2-е изд., перераб. и доп. — Москва : ИНФРА-М, 2020. — 240 с. — (Высшее образование: Бакалавриат). - ISBN 978-5-16-009929-3. - Текст : электронный. - URL: <https://znanium.com/catalog/product/1043836> (дата обращения: 30.05.2022). – Режим доступа: по подписке.
3. Голубева, А. В. Русский язык и культура речи. Практикум : учебное пособие для вузов / А. В. Голубева, З. Н. Пономарева, Л. П. Стычишина ; под редакцией А. В. Голубевой. — Москва : Издательство Юрайт, 2022. — 256 с. — (Высшее образование). — ISBN 978-5-534-00954-5. — Текст : электронный // Образовательная платформа Юрайт [сайт]. — URL: <https://urait.ru/bcode/489403> (дата обращения: 30.05.2022).

### **Дополнительная литература**

- 1 . Русский язык и культура речи. Семнадцать практических занятий : учебное пособие для вузов / Е. В. Ганапольская [и др.] ; под редакцией Е. В. Ганапольской, Т. Ю. Волошиновой. — 2-е изд., испр. и доп. — Москва : Издательство Юрайт, 2022. — 304 с. — (Высшее образование). — ISBN 978-5-534-10423-3. — Текст : электронный // Образовательная платформа Юрайт [сайт]. — URL: <https://urait.ru/bcode/492164> (дата обращения: 30.05.2022).
- 2 . Волосков, И. В. Русский язык и культура речи с основами стилистики : учеб. пособие / И.В. Волосков. — Москва : ИНФРА-М, 2019. — 56 с. — (Высшее образование: Бакалавриат). — [www.dx.doi.org/10.12737/textbook\\_5b17e61af2f816.02486699](http://www.dx.doi.org/10.12737/textbook_5b17e61af2f816.02486699). - ISBN 978-5-16-014299-9. - Текст : электронный. - URL: <https://znanium.com/catalog/product/988542> (дата обращения: 30.05.2022). – Режим доступа: по подписке.
- 3 . Русский язык и культура речи : учеб. пособие / О.Я. Гойхман, Л.М. Гончарова, О.Н. Лапшина [и др.] ; под ред. проф. О.Я. Гойхмана. — М. : РИОР, 2017. — 160 с. — (ВО: Бакалавриат). - ISBN 978-5-369-00348-0. - Текст : электронный. - URL: <https://znanium.com/catalog/product/534854> (дата обращения: 30.05.2022). – Режим доступа: по подписке.
4. Русский язык и культура речи. Практикум. Словарь : учебно-практическое пособие для вузов / В. Д. Черняк [и др.] ; под общей редакцией В. Д. Черняк. — 2-е изд., перераб. и доп. — Москва : Издательство Юрайт, 2022. — 525 с. — (Высшее образование). — ISBN 978-5-534-02667-2. — Текст : электронный // Образовательная платформа Юрайт [сайт]. — URL: <https://urait.ru/bcode/506326> (дата обращения: 30.05.2022).

## **5. МЕТОДИЧЕСКИЕ РЕКОМЕНДАЦИИ К САМОСТОЯТЕЛЬНОЙ РАБОТЕ**

### **5.1. Общие сведения об организации самостоятельной работы студентов**

Основной целью самостоятельной работы является обеспечение условия для успешной профессиональной подготовки специалистов высокой квалификации, обладающих достаточным уровнем сформированности профессиональных знаний и умений. Эвристический потенциал самостоятельной работы заключается в подготовке специалистов, способных профессионально и максимально эффективно достигать поставленных целей. В процессе организации и функционирования самостоятельной работы преподаватели высшей школы решают следующие задачи: обучение студентов эффективным когнитивным умениям; формирование у студентов таких личностных качеств как активность и ответственность. Тем не менее, самостоятельная работа не исключает контроля со стороны преподавателя, более того, ее формирование происходит в процессах определения целей, постановки задач и преподавательского контроля.

Для формирования адекватной мотивации необходимо понимание студентами значимости выполняемой работы; активное участие студентов в исследовательской деятельности (проекты, презентации) с привлечением дополнительных источников информации (электронных, печатных). Познавательная самостоятельность студентов реализует следующие эвристические умения: коммуникативные (говорение); когнитивные (поиск и актуализация информации); речемыслительные (анализ, обобщение, интеграция, дифференциация).

Такие компоненты содержания самостоятельной работы студентов как культура умственного труда, приобщение к творческим видам деятельности, развитие интеллектуальных способностей и обеспечение возможностей реализации творческого

потенциала студентов свидетельствуют о значимости этого вида учебной деятельности.

### **5.2. Подготовка к практическому занятию**

Одной из важных форм самостоятельной работы является подготовка к практическому занятию. При подготовке к практическим занятиям студент должен придерживаться следующего алгоритма:

1. Прочитать необходимые художественные тексты;
2. Найти и проработать соответствующие разделы в дополнительной литературе;
3. Продумать свое понимание проблематики занятия, свои вопросы, пути и способы их решения;
4. Сделать записи в рабочей тетради (лекционной, практической) в соответствии с планом типовых вопросов:

- творческая биография писателя
- контекст создания произведения
- анализ произведения: жанровое своеобразие, проблематика, идея, место в контексте творчества автора, в литературном процессе, система образов (главные герои, организация образов, характеристики – речь героев, интерьер, пейзаж, динамика образа и т.д.), конфликт, композиционные особенности (эпиграфы, предисловия, экспозиция, завязка, развитие действия, кульминация и развязка, ключевые эпизоды и т.д.), внимание к характерным чертам индивидуального стиля писателя (особенно к выразительным средствам, деталям, языку), значение произведения в современном контексте.

Анализ произведения можно выстраивать в различной последовательности: от содержательного уровня к формальному и наоборот, главное, стремиться к логичности изложения и аргументировать свою точку зрения примерами из текста и близкими вам своим подходом к проблеме литературоведческими исследованиями.

### **5.3. Подготовка презентации**

Мультимедийные презентации – это особый жанр публичной речи, эффективный приём развития и совершенствования умений монологического высказывания. При подготовке к презентации происходит тренировка использования языковых и речевых средств, а в целом презентация должна предваряться подготовкой языкового и информационного материала, а также включать знание структуры презентации: вступления, главной части с развитием основных положений, логически связанных между собой, и заключения.

Презентация как документ представляет собой последовательность сменяющих друг друга слайдов. Количество слайдов адекватно содержанию и продолжительности выступления.

Подготовка и проведение презентации состоит из трёх этапов:

Планирование презентации: определение цели, идеи презентации, подбор дополнительной информации, планирование выступления, создание структуры презентации, проверка логики подачи материала, подготовка заключения.

Разработка презентации: подготовка слайдов презентации, включая содержание и соотношение текстовой и графической информации.

Репетиция презентации: проверка и отладка созданной презентации.

На первом слайде обязательно представляется тема выступления и сведения об авторах. Следующие слайды можно подготовить, используя две различные стратегии их подготовки.

Первая стратегия: на слайды выносятся опорный конспект выступления и ключевые слова с тем, чтобы пользоваться ими как планом для выступления. В этом случае к слайдам предъявляются следующие требования:

- 1) объем текста на слайде – не больше 7 строк;
- 2) маркированный/нумерованный список содержит не более 7 элементов;
- 3) отсутствуют знаки пунктуации в конце строк в маркированных и нумерованных списках;
- 4) значимая информация выделяется с помощью цвета, кегля, эффектов анимации.

Особенно внимательно необходимо проверить текст на отсутствие ошибок и опечаток. Основная ошибка при выборе данной стратегии состоит в том, что выступающие заменяют свою речь чтением текста со слайдов.

Вторая стратегия: на слайды помещается фактический материал (таблицы, графики, фотографии и пр.), который является уместным и достаточным средством наглядности, помогает в раскрытии стержневой идеи выступления. В этом случае к слайдам предъявляются следующие требования:

- 1) выбранные средства визуализации информации (таблицы, схемы, графики и т. д.) соответствуют содержанию;
- 2) использованы иллюстрации хорошего качества (высокого разрешения), с четким изображением;
- 3) Наиболее важная информация должна располагаться в центре экрана. Обычный слайд, без эффектов анимации должен демонстрироваться на экране не менее 10 - 15 секунд.

#### **5.4. Рекомендации к подготовке доклада**

Выберите тему доклада из предложенных преподавателем или предложите свою, согласовав ее с преподавателем,

- прочитайте текст источника и доступные литературоведческие работы;
- осмыслите источники, отметьте в них основное содержание, важные положения, интересные мысли, раскрывающие выбранную тему, выделите те фрагменты, которые сделают доклад аргументированным;
- составьте развернутый план доклада, распределяя собранный материал;
- обращайте внимание на системность и логичность изложения, краткость и доказательность материала;
- составьте тезисы доклада и сделайте к ним необходимые выписки из источников, подтверждающие основные мысли доклада (цитаты);
- отредактируйте текст (тезисы);
- потренируйтесь, озвучивая свой доклад: обращайте внимание на время (не более 10 минут), внятность фразы, доказательность (примеры и логику изложения).

#### **5.5. Рекомендации к написанию эссе**

Эссе – самостоятельная творческая письменная работа, по форме эссе обычно представляет собой рассуждение – размышление (реже рассуждение – объяснение), поэтому в нем используются вопросно-ответная форма изложения, вопросительные предложения, ряды однородных членов, вводные слова, параллельный способ связи предложений в тексте.

Особенности эссе:

- наличие конкретной темы или вопроса;
- личностный характер восприятия проблемы и ее осмысления;
- небольшой объем;
- свободная композиция;
- непринужденность повествования;
- внутреннее смысловое единство;
- афористичность, эмоциональность речи.

Цель эссе состоит в развитии навыков самостоятельного творческого мышления и

письменного изложения собственных мыслей. Писать эссе чрезвычайно полезно, поскольку это позволяет автору научиться четко и грамотно формулировать мысли, структурировать информацию, использовать основные категории анализа, выделять причинно-следственные связи, иллюстрировать понятия соответствующими примерами, аргументировать свои выводы; овладеть научным стилем речи.

**Структура эссе** определяется предъявляемыми к нему требованиями: мысли автора эссе по проблеме излагаются в форме кратких тезисов (Т); мысль должна быть подкреплена доказательствами, поэтому за тезисом следуют аргументы (А).

Тезис — это сужение, которое надо доказать.

Аргументы – это факты, явления общественной жизни, события, жизненные ситуации и жизненный опыт, научные доказательства, ссылки на мнение ученых и др. Лучше приводить два аргумента в пользу каждого тезиса: один аргумент кажется неубедительным, три аргумента могут "перегрузить" изложение, выполненное в жанре, ориентированном на краткость и образность. Таким образом, эссе приобретает кольцевую структуру (количество тезисов и аргументов зависит от темы, избранного плана, логики развития мысли): вступление тезис, аргументы тезис, аргументы тезис, аргументы заключение.

**Компоненты эссе:**

**Вступление** – суть и обоснование выбора темы. На этом этапе очень важно правильно сформулировать вопрос, на который необходимо найти ответ.

Во вступлении можно написать общую фразу к рассуждению или трактовку главного термина темы или использовать перифразу (главную мысль высказывания), например: « для меня эта фраза является ключом к пониманию...», «поразительный простор для мысли открывает это короткое высказывание...»

**Основная часть** – ответ на поставленный вопрос. Один параграф содержит: тезис, доказательство, иллюстрации, вывод, являющийся частично ответом на поставленный вопрос. В основной части необходимо изложить собственную точку зрения и ее аргументировать.

Для выдвижения аргументов в основной части эссе можно воспользоваться так называемой ПОПС – формулой: П – положение (утверждение) – Я считаю, что ... О

– объяснение – Потому что ... П – пример, иллюстрация – Например, ... С – суждение (итоговое) – Таким образом, .

**Заключение**, в котором резюмируются главные идеи основной части, подводящие к предполагаемому ответу на вопрос или заявленной точке зрения, делаются выводы.

Алгоритм написания эссе:

1. Внимательно прочтите тему.
2. Определите тезис, идею, главную мысль, которую собираетесь доказывать.
3. Подберите аргументы, подтверждающие ваш тезис:
  - а) логические доказательства, доводы;
  - б) примеры, ситуации, случаи, факты из собственной жизни или из литературы; с) мнения авторитетных людей, цитаты.
4. Распределите подобранные аргументы.
5. Придумайте вступление (введение) к рассуждению (опираясь на тему и основную идею текста, возможно, включив высказывания великих людей, крылатые выражения, пословицы или поговорки, отражающие данную проблему. Можно начать эссе с риторического вопроса или восклицания, соответствующих теме.).
6. Изложите свою точку зрения.
7. Сформулируйте общий вывод.

## 5.6 Методические рекомендации для обучающихся

Произведения должны быть прочитаны в полном объеме. Для анализа выносимых на занятия обязательных произведений должна привлекаться соответствующая научная

литература (см. поисковые ресурсы), соответствующая заданной тематике и проблематике.

Обучающийся самостоятельно/по индивидуальному плану должен иметь две тетради: 1) для конспектов учебного материала; 2) для работы с текстом художественного произведения (читательский дневник).

При написании реферата, подготовке доклада, выступления, сообщения и презентации большое внимание должно быть уделено взаимосвязи литературы и истории, литературы и искусства. Каждый литературный памятник должен быть осмыслен в историко-культурном контексте.

Самостоятельная работа наряду с аудиторной представляет собой одну из форм учебного процесса и является существенной его частью.

### **5.7 Методические рекомендации по подготовке реферата.**

Реферат – это краткое изложение в письменном виде какой-либо научной проблемы (сложного вопроса) или содержания рекомендуемой книги, монографии, научной работы, результатов исследований архивных материалов и других источников с научно-практическими выводами по определенному разделу (теме) учебной дисциплины. Он имеет самостоятельное научно-прикладное значение и является одной из форм рубежного или итогового контроля знаний, проверки умений излагать свои мысли на бумаге. Высокой оценки заслуживает тот реферат, в котором изложение материала носит проблемно-полюемический характер, показывает различные точки зрения на освещаемую проблему, отражает собственные взгляды и комментарии автора, что демонстрирует глубокие знания исследуемой проблемы.

В структуре реферата следует иметь:

- титульный лист;
- план (оглавление) реферата;
- введение;
- основная часть (2-3 вопроса);
- заключение;
- список использованной литературы.

План реферата отражает содержательную сторону письменной работы.

Во введении объясняется научно-практическая значимость и актуальность выбранной темы, определяются цели и задачи реферата (объемом на одну – две печатные страницы).

В основной части научно обоснованно раскрывается содержание каждого вопроса со ссылкой на литературные источники, анализируются теоретические положения и определяется их практическая значимость. Каждый вопрос заканчивается краткими выводами (объем 10-15 печатных страниц).

В заключении подводятся итоги или дается обобщающий вывод по теме реферата, указываются дальнейшие пути ее развития, даются теоретические и практические рекомендации (с объемом 2-3 печатные страницы).

Список использованной литературы оформляется в соответствии с установленными требованиями к описанию библиографического аппарата литературы и других источников.

Общий объем реферата может составлять около 10-15 страниц машинописного (компьютерного) текста через полтора интервала или 20-25 рукописных страниц, написанных аккуратным почерком на одной стороне листа.

При подготовке реферата слушатель консультируется у преподавателя, ведущего занятия в учебной группе. Написанный реферат должен быть представлен преподавателю на проверку.

### **5.8 Методические рекомендации по работе с тестовой системой.**



Контроль, освоение курса осуществляется путем сдачи студентами письменных тестов. В тестах предусмотрено четыре (иногда пять) типа вопросов.

1. **Выбор единственно правильного ответа.** Ответ на вопрос данного типа должен быть только один.
2. **Выбор нескольких правильных ответов.** Задача состоит в том, чтобы выбрать из предложенного списка вариантов ответов несколько верных.
3. **Установка последовательности правильных ответов.** Задача состоит в том, чтобы пронумеровать предложенные варианты ответов в правильном порядке.
4. **Установка соответствия ответов.** Задача состоит в том, чтобы для каждого варианта ответов выбрать из предложенного списка соответствий вариантам ответов один или несколько верных.

### 5.9 Методические рекомендации по выполнению письменного задания

При подготовке задания рекомендуется воспользоваться следующей памяткой:

1. После прочтения текста разбейте его на смысловые части.
2. В каждой части найдите предложение (их может быть несколько), в котором заключен основной смысл этой части текста. Выпишите эти предложения.
3. Подчеркните в этих предложениях ключевые слова.
4. Составьте план.
5. Опираясь на план выполните письменное задание, напишите текст
6. Опираясь на ключевые слова, создайте свой текст в соответствии с заданием

| № п/п    | Наименование раздела (темы)                                      | Содержание раздела (тематика занятий)  | Задание   |
|----------|--|--|---|
| Раздел 1 | Культура речи. Речь как реализация языка в процессе коммуникации | Современная российская концепция культуры речи.<br>Речь как деятельность (процесс общения).<br>Речь как текст, продукт речевой деятельности.<br>Типы речи.<br>Виды речевой деятельности.<br>Речевой акт и его структура. | Вопросы и задания для самоподготовки<br>подготовка эссе (Э)<br>В том числе практическая подготовка (ЭПП)<br>презентации (П)<br>В том числе практическая подготовка (ППП)<br>доклад (Д)<br>В том числе практическая подготовка (ДПП) |
| Раздел 2 | Культура речи как раздел языкознания. Язык как знаковая система. | Культура речи как наука.<br>Система функционирования языка: единицы и уровни.<br>Функции языка. Языки естественные и искусственные.  | Вопросы и задания для самоподготовки<br>подготовка эссе (Э)<br>В том числе практическая подготовка (ЭПП)<br>презентации (П)   |

|          |  |   |   |
|----------|--|---|---|
|          |  |   | В том числе практическая подготовка (ППП)<br>доклад (Д)<br>В том числе практическая подготовка (ДПП)  |
| Раздел 3 | Культура речи как национальная идея.   | Русский язык как живой, национальный, государственный и мировой язык. Литературный язык как образцовый вариант языка.   | Вопросы и задания для самоподготовки<br>подготовка эссе (Э)<br>В том числе практическая подготовка (ЭПП)<br>презентации (П)<br>В том числе практическая подготовка (ППП)<br>доклад (Д)<br>В том числе практическая подготовка (ДПП) |
| Раздел 4 | Система норм современного русского литературного языка в профессиональной деятельности | Понятие «языковая норма». Становление и признаки нормы. Средства кодификации языковых норм. Соблюдение нормы как речевая культура личности и общества. Основные типы норм.  | Вопросы и задания для самоподготовки<br>подготовка эссе (Э)<br>В том числе практическая подготовка (ЭПП)<br>презентации (П)<br>В том числе практическая подготовка (ППП)<br>доклад (Д)<br>В том числе практическая подготовка (ДПП) |
| Раздел 5 | Речевой этикет как совокупность типовых речевых формул. Деловое общение                | 1. Цели, задачи и виды делового общения, его содержание. Основные правила и особенности делового общения как вида профессиональной деятельности.<br>2. Элементарные знания об имиджологии как науке о повышении эффективности общения (атрибуты имиджа, самоорганизация, саморазвитие, самопрезентация в деловом общении, правила поведения в типичных речевых ситуациях) | Вопросы и задания для самоподготовки<br>подготовка эссе (Э)<br>В том числе практическая подготовка (ЭПП)<br>презентации (П)<br>В том числе практическая подготовка (ППП)<br>доклад (Д)<br>В том числе практическая подготовка (ДПП) |
| Раздел   | Культура оформления  | Общие принципы работы с   | Вопросы и задания для   |

|   |  |  |  |
|---|--|--|--|
| 6 | документов в профессиональной деятельности | документами, основные требования к их внешнему виду, языку, стилю. Соответствие документа принципам технической эстетики, принятым стандартам. Технология работы над основными видами письменной документации: деловая корреспонденция, протокол, отчетность | самоподготовки подготовка эссе (Э)<br>В том числе практическая подготовка (ЭПП) презентации (П)<br>В том числе практическая подготовка (ППП) доклад (Д)<br>В том числе практическая подготовка (ДПП) |
|---|--|--|--|

### Основная литература

1. Русский язык и культура речи : учебник и практикум для вузов / В. Д. Черняк [и др.] ; под редакцией В. Д. Черняк. — 3-е изд., перераб. и доп. — Москва : Издательство Юрайт, 2022. — 363 с. — (Высшее образование). — ISBN 978-5-534-02663-4. — Текст : электронный // Образовательная платформа Юрайт [сайт]. — URL: <https://urait.ru/bcode/488896> (дата обращения: 30.05.2022).
2. Русский язык и культура речи : учебник / под ред. проф. О. Я. Гойхмана. — 2-е изд., перераб. и доп. — Москва : ИНФРА-М, 2020. — 240 с. — (Высшее образование: Бакалавриат). - ISBN 978-5-16-009929-3. - Текст : электронный. - URL: <https://znanium.com/catalog/product/1043836> (дата обращения: 30.05.2022). – Режим доступа: по подписке.
3. Голубева, А. В. Русский язык и культура речи. Практикум : учебное пособие для вузов / А. В. Голубева, З. Н. Пономарева, Л. П. Стычишина ; под редакцией А. В. Голубевой. — Москва : Издательство Юрайт, 2022. — 256 с. — (Высшее образование). — ISBN 978-5-534-00954-5. — Текст : электронный // Образовательная платформа Юрайт [сайт]. — URL: <https://urait.ru/bcode/489403> (дата обращения: 30.05.2022).

### Дополнительная литература

1. Русский язык и культура речи. Семнадцать практических занятий : учебное пособие для вузов / Е. В. Гананольская [и др.] ; под редакцией Е. В. Гананольской, Т. Ю. Волошиновой. — 2-е изд., испр. и доп. — Москва : Издательство Юрайт, 2022. — 304 с. — (Высшее образование). — ISBN 978-5-534-10423-3. — Текст : электронный // Образовательная платформа Юрайт [сайт]. — URL: <https://urait.ru/bcode/492164> (дата обращения: 30.05.2022).
2. Волосков, И. В. Русский язык и культура речи с основами стилистики : учеб. пособие / И.В. Волосков. — Москва : ИНФРА-М, 2019. — 56 с. — (Высшее образование: Бакалавриат). — [www.dx.doi.org/10.12737/textbook\\_5b17e61af2f816.02486699](http://www.dx.doi.org/10.12737/textbook_5b17e61af2f816.02486699). - ISBN 978-5-16-014299-9. - Текст : электронный. - URL: <https://znanium.com/catalog/product/988542> (дата обращения: 30.05.2022). – Режим доступа: по подписке.
3. Русский язык и культура речи : учеб. пособие / О.Я. Гойхман, Л.М. Гончарова, О.Н. Лапшина [и др.] ; под ред. проф. О.Я. Гойхмана. — М. : РИОР, 2017. — 160 с. — (ВО: Бакалавриат). - ISBN 978-5-369-00348-0. - Текст : электронный. - URL: <https://znanium.com/catalog/product/534854> (дата обращения: 30.05.2022). – Режим доступа: по подписке.

