

МИНИСТЕРСТВО НАУКИ И ВЫСШЕГО ОБРАЗОВАНИЯ РОССИЙСКОЙ ФЕДЕРАЦИИ
Федеральное государственное бюджетное образовательное
учреждение инклюзивного высшего образования
**«Московский государственный
гуманитарно-экономический университет»
(ФГБОУ ИВО «МГГЭУ»)**

УТВЕРЖДАЮ

Проректор по учебно-методической работе

РАБОЧАЯ ПРОГРАММА

Б2.О.05 (П) ПРОИЗВОДСТВЕННОЙ ПРАКТИКИ (ПРАКТИКА ПО ПРОФИЛЮ ПРОФЕССИОНАЛЬНОЙ ДЕЯТЕЛЬНОСТИ)

образовательная программа направления подготовки

38.04.01 Экономика

Профиль подготовки

Финансовые инновации в бизнесе

Квалификация (степень) выпускника: магистр

Форма обучения очная

Курс 2 семестр 3

Москва 2023

Рабочая программа составлена на основании федерального государственного образовательного стандарта высшего образования направления 38.04.01 Экономика, утвержденного приказом Минобрнауки России № 939 от «11» августа 2020 г.

Зарегистрировано в Минюсте России «26» августа 2020 г. № 59459.

Составитель рабочей программы: к.э.н., доцент кафедры экономики и финансов МГГЭУ
место работы, занимаемая должность


_____ подпись

Р.Р. Чугумбаев
И.О. Фамилия

«23» марта 2023 г.
Дата


Рабочая программа утверждена на заседании кафедры экономики и финансов (протокол № 9 от «23» марта 2023 г.)

на заседании Учебно-методического совета МГГЭУ


(протокол № 3 от «26» апреля 2023 г.)

СОГЛАСОВАНО:


Начальник учебно-методического управления


_____ И.Г. Дмитриева
«26» апреля 2023 г.


Начальник методического отдела


_____ Д.Е. Гапеенко
«26» апреля 2023 г.

Заведующий библиотекой


_____ В.А. Ахтырская
«26» апреля 2023 г.

И.о. декана факультета


_____ М.М. Шайлиева
«26» апреля 2023 г.

Содержание

- 1. ОРГАНИЗАЦИОННО-МЕТОДИЧЕСКИЙ РАЗДЕЛ**
- 2. СТРУКТУРА И СОДЕРЖАНИЕ ПРАКТИКИ**
- 3. ОСОБЕННОСТИ ОБУЧЕНИЯ ИНВАЛИДОВ И ЛИЦ С ОВЗ**
- 4. УЧЕБНО-МЕТОДИЧЕСКОЕ ОБЕСПЕЧЕНИЕ
САМОСТОЯТЕЛЬНОЙ РАБОТЫ ОБУЧАЮЩИХСЯ**
- 5. УЧЕБНО-МЕТОДИЧЕСКОЕ И ИНФОРМАЦИОННОЕ
ОБЕСПЕЧЕНИЕ**
- 6. МАТЕРИАЛЬНО-ТЕХНИЧЕСКОЕ ОБЕСПЕЧЕНИЕ**

1. ОРГАНИЗАЦИОННО-МЕТОДИЧЕСКИЙ РАЗДЕЛ

1.1. Вид (тип) практики, способ и формы ее проведения

Вид практики: производственная.

Тип практики: практика по профилю профессиональной деятельности.

Способ проведения: стационарная, выездная.

Формы (форма) проведения: дискретно – путем выделения в календарном учебном графике непрерывного периода учебного времени для проведения данного вида практики.

Организуется выпускающей кафедрой преимущественно в организациях и на предприятиях, расположенных на территории г. Москвы и Московской области.

1.2. Цели и задачи практики, ее место в учебном процессе, требования к уровню освоения содержания практики

Целями практики являются:

- закрепление и углубление теоретической подготовки обучающегося;
- ознакомление со структурой управления субъекта предпринимательской деятельности;
- формирование компетенций, а также получение опыта самостоятельной профессиональной деятельности на выбранном месте прохождения практики;
- ознакомление, изучение и практическое освоение основных направлений проведения финансовой работы по управлению финансами субъекта предпринимательской деятельности.

Задачами практики являются:

- изучение нормативно-правовой базы, а также необходимой экономической и справочной литературы для осуществления профессиональной деятельности;
- анализ и оценка воздействия макроэкономической среды на характер предпринимательской деятельности, выявление рыночных и специфических рисков, изучение методов их устранения;
- выполнение в полном объеме содержательную часть программы практики;
- ознакомление с содержанием, изучение опыта предпринимательской деятельности и управления предпринимательской деятельности хозяйствующего субъекта - базы практики;
- приобретение практических навыков в определении финансового состояния субъекта предпринимательской деятельности (организации-базы практики);
- выполнение полученного от руководителя практики от университета индивидуального задания, представляющего собой самостоятельное научное исследование в рамках избранной темы выпускной квалификационной работы;
- сбор, обобщение и систематизация материалов, необходимых для написания отчета о прохождении практики;
- подготовка письменного отчета о прохождении производственной практики на бумажном носителе и защита его в установленном порядке.

2. СТРУКТУРА И СОДЕРЖАНИЕ ПРАКТИКИ

2.1. Место практики в структуре ОПОП

Производственная практика (практика по профилю профессиональной деятельности) является обязательным видом учебной работы магистранта, входит в блок Б2. Практика учебного плана по направлению подготовки 38.04.01 Экономика.

Производственная практика (практика по профилю профессиональной деятельности) проводится после завершения теоретического обучения в сроки, определённые базовым учебным планом для магистрантов очной формы обучения в 3 семестре.

Базовыми дисциплинами и практиками для прохождения производственной практики (практики по профилю профессиональной деятельности) являются «Финансовые рынки в цифровой экономике», «Управление проектами», «Финансовые инновации в корпоративном управлении», «Цифровая трансформация предпринимательской деятельности», «Финансовые технологии в бизнесе», ознакомительная практика.

Производственная практика (практика по профилю профессиональной деятельности) является базой для подготовки магистрантов к прохождению производственной (преддипломной) практики и выполнению выпускной квалификационной работы.

2.2. Место проведения практики

Производственная практика (практика по профилю профессиональной деятельности) организуется на базе МГГЭУ и проводится в организациях, расположенных преимущественно на территории города Москвы и Московской области.

Производственная практика (практика по профилю профессиональной деятельности) может проводиться на базах практики – профильных организациях, занимающихся экономической деятельностью, с которыми у МГГЭУ заключен договор о прохождении магистрантами практики.

В иных случаях магистранты проходят практику в других организациях по согласованию с руководителем практики от МГГЭУ.

2.3. Объем практики

Общая трудоемкость практики составляет: 2 недели; 3 зачетные единицы; 108 часов.

2.4. Содержание практики

Очная форма обучения

№ п/п	Разделы (этапы) практики	Виды работ на практике выполняемых обучающимися самостоятельно (СР), в том числе практическая подготовка (СРПП)	Практические занятия (ПЗ), в том числе, практическая подготовка (ПЗПП)	Объем в часах, в том числе практическая подготовка (ПП)	Формы текущего контроля
		СР	ПЗ	Всего	
		СРПП	ПЗПП	ПП	
1.	Подготовительный	Проведение консультации по вопросам прохождения практики, срокам ее проведения, знакомство магистрантов с формой отчета по	–	9	Опрос

		практике и порядком его оформления и защиты. Распределение магистрантов по базам прохождения практики и выдача договоров.			
		9/9	–	9	
2.	Адаптационный	Проведение производственного инструктажа, знакомство с организационно-правовой формой предприятия (организации). Выдача заданий на практику.	–	18	Заполнение дневника прохождения практики
		18/18	–	18	
3.	Основной	- сбор информации о различных направлениях деятельности предприятия (организации) и системе его управления: - изучение организационной структуры управления; - анализ экономических показателей деятельности и финансового состояния организации; - оценка состояния поставщиков, потребителей, конкурентах; - сбор информации по использованию инновационных методов хозяйственной деятельности, производства, управления; - характеристика используемых методов финансового управления в части финансовой политики, финансового планирования и прогнозирования, организации оперативной финансовой работы	–	72	Заполнение дневника прохождения практики
		72/72	–	72	
4.	Заключительный	Подготовка дневника практики; подготовка руководителем практики отзыва по результатам прохождения про-	–	9	Защита отчета, опрос

		изводственной практики; подготовка к защите практики в соответствии с вопросами, указанными в рабочей программе практики.			
		9/9	–	9	

2.5. Компетенции обучающегося, формируемые в результате прохождения практики

Процесс прохождения производственной практики (практики по профилю профессиональной деятельности) направлен на формирование следующих компетенций в соответствии с ФГОС ВО и ОПОП ВО по направлению подготовки 38.04.01 Экономика, профиль «Финансовые инновации в бизнесе»:

Код компетенции	Содержание компетенции	Индикаторы достижения компетенции
УК-1	Способен осуществлять критический анализ проблемных ситуаций на основе системного подхода, вырабатывать стратегию действий	УК-1.1. Знает методологию системного анализа, принципы разработки стратегии действий
		УК-1.2. Умеет анализировать и выявлять проблемные ситуации, проектировать процессы по их устранению
		УК-1.3. Владеет навыками критического анализа и решения проблемных ситуаций на основе системного подхода и разработки стратегии действий
УК-2	Способен управлять проектом на всех этапах его жизненного цикла	УК-2.1. Знает принципы и способы управления проектами
		УК-2.2. Умеет формулировать проектную задачу и разрабатывать концепцию проекта
		УК-2.3. Владеет методами реализации проекта, навыками управления проектом на всех этапах его жизненного цикла
УК-3	Способен организовывать работу команды, вырабатывая командную стратегию для достижения поставленной цели	УК-3.1. Знает принципы командной стратегии, факторы формирования команды
		УК-3.2. Умеет создавать в коллективе психологически комфортную среду; планировать командную работу, распределять поручения и делегировать полномочия членам команды
		УК-3.3. Владеет навыками постановки цели в условиях командной работы; управления командной работой; преодоления возникающих в коллективе разногласий, споров и конфликтов на основе учета интересов всех сторон
УК-6	Способен определять и реализовывать приорите-	УК-6.1. Знает основы планирования профессиональной траектории с учетом особенно-

	ты собственной деятельности и способы ее совершенствования на основе самооценки	<p>стей как профессиональной, так и других видов деятельности и требований рынка труда</p> <p>УК-6.2. Умеет расставлять приоритеты профессиональной деятельности и способы ее совершенствования на основе самооценки; планировать самостоятельную деятельность в решении профессиональных задач; находить и творчески использовать имеющийся опыт в соответствии с задачами саморазвития</p> <p>УК-6.3. Владеет навыками выявления стимулов для саморазвития; определения реалистических целей профессионального роста, приемами саморазвития и самореализации в профессиональной и других сферах деятельности</p>
ОПК-1	Способен применять знания (на продвинутом уровне) фундаментальной экономической науки при решении практических и(или) исследовательских задач	<p>ОПК-1.1. Знает фундаментальные основы экономической науки</p> <p>ОПК-1.2. Умеет использовать фундаментальные знания экономической науки для решения практических и(или) исследовательских задач</p> <p>ОПК-1.3. Владеет навыками выбора методов решения практических и исследовательских задач на основе знаний экономической науки</p>
ОПК-4	Способен принимать экономически и финансово обоснованные организационно-управленческие решения в профессиональной деятельности и нести за них ответственность	<p>ОПК-4.1. Знает виды организационно-управленческих решений, принципы их подготовки, методы принятия и особенности реализации</p> <p>ОПК-4.2. Умеет разрабатывать и принимать обоснованные организационно-управленческие решения, организовывать их реализацию и осуществлять контроль за исполнением</p> <p>ОПК-4.3. Владеет навыками принятия организационно-управленческих решений и методами оценки их эффективности</p>
ОПК-5	Способен использовать современные информационные технологии и программные средства при решении профессиональных задач	<p>ОПК-5.1. Знает методы поиска, сбора, хранения, обработки, предоставления, распространения информации, а также способы и программные средства осуществления таких процессов</p> <p>ОПК-5.2. Умеет эффективно использовать возможности современных информационных технологий и программных средств в профессиональной деятельности финансового консультанта, специалиста по инвестиционным проектам и управления рисками</p> <p>ОПК-5.3. Владеет современными информационными технологиями и навыками работы с универсальными и специализированными пакетами прикладных программ для решения задач финансового консультанта, специалиста по инвестиционным проектам и управле-</p>

		ния рисками
ПК-1	Способен консультировать по вопросам внедрения и использования финансовых инноваций в деятельности экономических субъектов	ПК-1.1. Знает содержание финансовых инноваций, регулирующую среду инновационных финансовых услуг, основные направления развития финансовых технологий в России и за рубежом
		ПК-1.2. Умеет осуществлять подбор финансовых технологий; собирать, анализировать и предоставлять достоверную информацию в масштабах всего спектра финансовых услуг; рассчитывать стоимость инновационных финансовых решений
		ПК-1.3. Владеет навыками использования финансовых инноваций, оценки влияния финансовых инноваций на развитие экономических субъектов
ПК-2	Способен консультировать по вопросам управления рисками финансовых инноваций	ПК-2.1. Знает классификацию рисков финансовых инноваций, уровни их локализации, современные технологии риск-менеджмента
		ПК-2.2. Умеет оценивать риски финансовых инноваций
		ПК-2.3. Владеет навыками управления рисками финансовых инноваций и способами повышения его эффективности
ПК-3	Способен определять перспективы финансовых инноваций в банковской деятельности	ПК-3.1. Знает содержание банковских инноваций; инновационные технологии дистанционного банковского обслуживания
		ПК-3.2. Умеет оценивать эффективность финансовых инноваций в системе дистанционного банковского обслуживания; анализировать безопасность внедрения банковских инноваций
		ПК-3.3. Владеет навыками применения инновационных технологий в системе дистанционного банковского обслуживания
ПК-4	Способен управлять инвестиционным проектом по внедрению финансовых инноваций	ПК-4.1. Знает инструменты проектного финансирования, принципы и методы инвестирования финансовых инноваций
		ПК-4.2. Умеет разрабатывать инвестиционный проект по внедрению финансовых технологий; оценивать влияние финансовых технологий на трансформацию бизнес-моделей экономических субъектов
		ПК-4.3. Владеет навыками составления и реализации инвестиционного проекта по внедрению финансовых инноваций и оценки его эффективности

2.6. Формы отчетности по практике

Отчетность по практике магистранта включает в себя:

- договор с организацией, выступающей базой практики (за исключением случаев прохождения практики в организации, с которой у МГГЭУ заключен долгосрочный договор);
- извещение о прохождении практики;
- план (график) проведения практики, согласованный с руководителем от базы практики;
- дневник, содержащий отзыв от принимающей организации о прохождении практики;
- отчет о практике.

Дневник магистранта содержит информацию о сроках прохождения практики, ФИО магистранта и руководителей от организации – базы практики и МГГЭУ, должности, в которой магистрант проходил практику. Магистрант должен ежедневно производить в дневнике по практике отметки о содержании проделанной работы и заверять их у руководителя от базы практики.

В дневнике обучающимся указывается вид практики, а также информация по следующим разделам:

1. Общие сведения о практике:
 - форма проведения практики;
 - тип практики;
 - место проведения практики;
 - даты начала и окончания практики;
 - ФИО и должность руководителя от организации-базы практики;
 - ФИО и должность руководителя от МГГЭУ;
 - формируемые компетенции.
2. Индивидуальные задания на период практики (заполняется руководителем от кафедры).
3. Записи о работах, выполненных во время прохождения практики (заполняются в виде таблицы).

Дата	Содержание выполненных работ (заполняется ежедневно)	Подпись руководителя (практики от организации)

По окончании практики обучающийся в трехдневный срок составляет письменный отчет и сдает его руководителю практики от кафедры одновременно с дневником, подписанным руководителем практики. Представленный на кафедру отчет о прохождении практики должен содержать сведения о выполненной обучающимся работе в период практики, согласно выданному заданию.

Магистрант оформляет отчет о практике в соответствии с ГОСТ 7.32-2017 «Отчет о научно-исследовательской работе. Структура и правила оформления», ГОСТ 2.105-2019 «Единая система конструкторской документации. Общие требования к текстовым документам», ГОСТ 7.0.100-2018 «Библиографическая запись. Библиографическое описание. Общие требования и правила составления».

Рекомендуемый объем отчета по учебной практике (ознакомительной) без учета приложений от 10 до 20 страниц машинописного текста, напечатанного на одной стороне листа формата А4 (поля – 3 см от левого края, 1 см – от правого края, по 2 см – от верхнего и нижнего края); нумерация страниц – со второй страницы («Содержание») в правом нижнем углу листа; шрифт – Times New Roman; кегль – 14; абзацный отступ – 1,25 см;

междустрочный интервал – 1,5.

Отчет о прохождении практики должен включать в себя вводную часть, описание организации, содержательную часть, то есть собственно отчет о проделанной работе, а также выводы обучающегося и описание иных результатов, полученных им в ходе прохождения практики.

Состав отчета по производственной практике (практике по профилю профессиональной деятельности):

- титульный лист;
- содержание – с заголовком «Содержание» (рекомендуемый формат – авто-собираемое оглавление; приложение/приложения (при его/их наличии) – последним пунктом одним пунктом «Приложения»);
- введение – с заголовком «Введение» (на 1-2 страницы; содержит: описание цели и задач производственной практики (практики по профилю профессиональной деятельности); индивидуальное задание на практику; методы исследования, используемые при осуществлении практики; ожидаемые результаты и рекомендуемая область их применения);
- содержательная часть (разбивается на самостоятельные разделы в соответствии с программой производственной практики (практики по профилю профессиональной деятельности); индивидуальным заданием – по согласованию с руководителем магистерской диссертации);
- заключение – с заголовком «Заключение» (на 1-2 страницы; содержит: описание основных результатов производственной практики (практики по профилю профессиональной деятельности); за семестр и(или) накопленным итогом с начала обучения в магистратуре);
- приложения (каждое приложение – с новой страницы; нумерация приложений – заглавными буквами кириллицы: «Приложение А»; «Приложение Б»; «Приложение В» и т.д.; по тексту – без кавычек).

Руководителем учебной практики от организации (из числа профессорско-преподавательского состава) дается отзыв, в котором должны содержаться сведения об уровне теоретической и практической подготовки обучающегося, степени проявления инициативы и творчества, оценка соблюдения трудовой дисциплины, сведения о наличии упущений и недостатков во время прохождения учебной практики, степени овладения компетенциями.

Руководитель практики от кафедры составляет рецензию (раздел 5 дневника практики), в которой указываются полнота и качество выполнения программы и индивидуального задания; степень практического выполнения обязанностей в ходе практики; содержание и качество оформления отчетных документов. Руководитель определяет степень готовности обучающегося, допускает (или не допускает) отчет к защите и рекомендуемую оценку.

Отчет защищается перед научным руководителем от МГГЭУ. По результатам практики магистрант получает зачет с оценкой по 5-бальной шкале.

Отчет и дневник предоставляются руководителю по практике полностью оформленными. Руководитель практики от МГГЭУ оценивает отчет, ставит оценку на титульный лист отчета.

2.7. Примерные контрольные вопросы, задаваемые магистранту на защите отчета о практике

Для подготовки к сдаче зачета с оценкой рекомендуется руководствоваться следующими вопросами (по функциональным блокам основного раздела практики):

Блоки основного раздела практики	Рекомендуемые вопросы для подготовки к зачету с оценкой
Краткая характеристика организации	<ul style="list-style-type: none"> – организационно-правовая форма организации, учредительные документы; – основные направления (виды) деятельности организации; – организационная структура предприятия: основные звенья, отделы, применяемые виды управления, эффективность управления; – характеристика выпускаемой продукции (номенклатура, ассортимент, качество); – использование основных производственных ресурсов: объемы производства, применяемое оборудование, технологический процесс, сырье; – рынок сбыта: основные потребители, доля рынка, основные каналы сбыта, торговые посредники; – основные поставщики предприятия: поставщики сырья; (комплектующих), поставщики оборудования; – характеристика используемых финансовых инноваций
Оценка производственного потенциала организации	<ul style="list-style-type: none"> – производственные мощности предприятия; – основные производственные фонды (стоимость, структура); – технико-экономические показатели состояния основных активов: недвижимость, машины и оборудования, нематериальные активы (средний возраст зданий, оборудования, степень износа, коэффициент сменности); – анализ эффективности использования основных активов (по показателям и по факторам); – анализ производительности труда;
Структура подразделения, осуществляющего внедрение финансовых инноваций в деятельность организации	<ul style="list-style-type: none"> – характеристика подразделения, его структура, функции, задачи, права и обязанности; – взаимосвязи этого подразделения с другими подразделениями организации;
Общая оценка используемых инновационных методов управления деятельностью организации	<ul style="list-style-type: none"> – использование инновационных методов производства, управления, финансового учета, ведения отчетности и т.д.; – использование новых методов управления в деятельности организации; – использование инновационных методов финансового планирования и прогнозирования, организации оперативной финансовой работы, разработки финансовой политики; – использование новых финансовых технологий в деятельности организации;
Новые знания, умения, практический, в том числе социальный опыт, приобретенные в процессе прохождения практики	<ul style="list-style-type: none"> – по результатам оценки производственного потенциала предприятия; – по результатам проведенного анализа финансово-экономического состояния организации; – в области внедрения инновационных методов управления финансами; – в социальной области.

3. ОСОБЕННОСТИ ОРГАНИЗАЦИИ ПРАКТИКИ ДЛЯ ИНВАЛИДОВ И ЛИЦ С ОВЗ

При организации производственной практики магистрантов с инвалидностью и ОВЗ обеспечиваются следующие необходимые условия:

- практика организуется исходя из психофизического развития и состояния здоровья лиц с ОВЗ и инвалидностью совместно с другими обучающимися в общих группах, а также индивидуально, в соответствии с графиком индивидуальных занятий;
- при организации практики в общих группах используются социально-активные и рефлексивные методы обучения, технологии социокультурной реабилитации с целью оказания помощи в установлении полноценных межличностных отношений, создания комфортного психологического климата в группе;
- в процессе образовательной деятельности применяются материально-техническое оснащение, специализированные технические средства приема-передачи учебной информации в доступных формах для магистрантов с различными нарушениями, электронные образовательные ресурсы в адаптированных формах.
- подбор и разработка учебных материалов преподавателями производится с учетом психофизического развития и состояния здоровья лиц с ОВЗ и инвалидностью;
- использование элементов дистанционного обучения при работе со магистрантами, имеющими затруднения с моторикой;
- обеспечение магистрантов текстами конспектов (при затруднении с конспектированием);
- использование при проверке усвоения материала методик, не требующих выполнения рукописных работ или изложения вслух (при затруднениях с письмом и речью) – например, тестовых бланков.

При проведении процедуры оценивания результатов обучения инвалидов и лиц с ограниченными возможностями здоровья по практике обеспечивается выполнение следующих дополнительных требований в зависимости от индивидуальных особенностей обучающихся:

1. Инструкция по порядку проведения процедуры оценивания предоставляется в доступной форме (устно, в письменной форме, на электронном носителе, в печатной форме увеличенным шрифтом и т.п.).
2. Доступная форма предоставления заданий оценочных средств (в печатной форме, в печатной форме увеличенным шрифтом, в форме электронного документа).
3. Доступная форма предоставления ответов на задания (письменно на бумаге, набор ответов на компьютере, устно, др.).

При необходимости для обучающихся с ограниченными возможностями здоровья и инвалидов процедура оценивания результатов обучения по практике может проводиться в несколько этапов.

В освоении программы практики инвалидами и лицами с ограниченными возможностями здоровья большое значение имеет индивидуальная работа. Под индивидуальной работой подразумевается две формы взаимодействия с преподавателем: индивидуальная учебная работа (консультации), то есть дополнительное разъяснение учебного материала и углубленное изучение материала с теми обучающимися, которые в этом заинтересованы, и индивидуальная воспитательная работа. Индивидуальные консультации по практике являются важным фактором, способствующим индивидуализации обучения и установлению воспитательного контакта между преподавателем и обучающимся инвалидом или обучающимся с ОВЗ.

4. УЧЕБНО-МЕТОДИЧЕСКОЕ ОБЕСПЕЧЕНИЕ САМОСТОЯТЕЛЬНОЙ РАБОТЫ ОБУЧАЮЩИХСЯ

Самостоятельная работа по подготовительному разделу (этапу) практики

Вопросы для подготовки:

1. Получение консультации по вопросам прохождения практики, срокам ее проведения.
2. Знакомство с формой отчета по практике и порядком его оформления и защиты.

Методические рекомендации:

1. Самостоятельная подготовка осуществляется магистрантов на основе рабочей программы практики и настоящих методических рекомендаций.
2. Раздел (этап) практики направлен на практическую подготовку (проведение консультации по вопросам прохождения практики, срокам ее проведения, знакомство магистрантов с формой отчета по практике и порядком его оформления и защиты), поэтому в процессе самостоятельной работы особое внимание должно быть обращено на возможности использования отрабатываемых техник в будущей профессиональной деятельности магистранта.

3. Основными источниками информации для самостоятельной работы магистранта по разделу (этапу) практики являются: 1) рабочая программа практики; 2) рабочие записи, сделанные магистрантом по дисциплинам, факультетам, практикам учебного плана, предшествовавшим периоду прохождения практики или во время консультации с руководителем практики от МГГЭУ; 3) рекомендованные источники и литература для подготовки; 4) авторитетные источники открытого типа (официальные интернет-порталы органов государственного и муниципального управления, ведущих исследовательских институтов и научных центров, информационные ресурсы результатов научных исследований и учебной литературы Elibrary.ru и т.д. В случае сомнения в авторитетности используемых источников и достоверности найденной в процессе самостоятельной работы информации следует во внеучебное время проконсультироваться с руководителем практики от организации-базы практики или с руководителем практики от МГГЭУ.

4. Распределение фонда времени, выделяемого для самостоятельной работы по теме остается на усмотрение магистранта. Рекомендуется придерживаться следующей структуры: 1) 30-50 % – поиск, систематизация и изучение информационных источников разделу (этапу) практики; 50-70 % – оформление результатов самостоятельной работы по разделу (этапу) практики (составление конспектов; подготовка презентаций и других наглядно-иллюстративных материалов на основе изученной информации; составление списка вопросов, требующих уточнения во время консультаций с руководителем практики от организации-базы практики или с руководителем практики от МГГЭУ; подготовка материалов для составления отчета о практике).

Самостоятельная работа по адаптационному разделу (этапу) практики

Вопросы для подготовки:

1. Производственный инструктаж.
2. Знакомство с организационно-правовой формой предприятия (организации)-базы практики.
3. Получение задания на практику.

Методические рекомендации:

1. Самостоятельная подготовка осуществляется магистрантов на основе рабочей программы практики и настоящих методических рекомендаций.

2. Раздел (этап) практики направлен на практическую подготовку (проведение производственного инструктажа, знакомство с организационно-правовой формой предприятия (организации), ознакомительная экскурсия по организации, утверждение календарного плана практики, в том числе в разрезе видов работ, структурных подразделений), поэтому в процессе самостоятельной работы особое внимание должно быть обращено на возможности использования отрабатываемых техник в будущей профессиональной деятельности магистранта.

3. Основными источниками информации для самостоятельной работы магистранта по разделу (этапу) практики являются: 1) рабочая программа практики; 2) рабочие записи, сделанные магистрантом по дисциплинам, факультативам, практикам учебного плана, предшествовавшим периоду прохождения практики или во время консультации с руководителем практики от МГГЭУ; 3) рекомендованные источники и литература для подготовки; 4) авторитетные источники открытого типа (официальные интернет-порталы органов государственного и муниципального управления, ведущих исследовательских институтов и научных центров, информационные ресурсы результатов научных исследований и учебной литературы Elibrary.ru и т.д. В случае сомнения в авторитетности используемых источников и достоверности найденной в процессе самостоятельной работы информации следует во внеучебное время проконсультироваться с руководителем практики от организации-базы практики или с руководителем практики от МГГЭУ.

4. Распределение фонда времени, выделяемого для самостоятельной работы по теме остается на усмотрение магистранта. Рекомендуется придерживаться следующей структуры: 1) 30-50 % – поиск, систематизация и изучение информационных источников разделу (этапу) практики; 50-70 % – оформление результатов самостоятельной работы по разделу (этапу) практики (составление конспектов; подготовка презентаций и других наглядно-иллюстративных материалов на основе изученной информации; составление списка вопросов, требующих уточнения во время консультаций с руководителем практики от организации-базы практики или с руководителем практики от МГГЭУ; подготовка материалов для составления отчета о практике).

Самостоятельная работа по основному разделу (этапу) практики

Вопросы для подготовки:

1. Изучение организационной структуры управления;
2. Анализ экономических показателей деятельности и финансового состояния организации;
3. Анализ данных о поставщиках, основных конкурентах, потребителях продукции организации;
4. Анализ информации об использовании инновационных методов производства, управления, финансового учета, ведения отчетности и т.д.;
5. Обобщение результатов анализа деятельности организации и формирование комплексного представления о финансово-экономическом состоянии организации;
6. Выявление резервов роста эффективности деятельности организации и разработка программы совершенствования ее деятельности.

Методические рекомендации:

1. Самостоятельная подготовка осуществляется магистрантов на основе рабочей программы практики и настоящих методических рекомендаций.
2. Раздел (этап) практики направлен на практическую подготовку (сбор и обработка информации об экономических аспектах деятельности организации (предприятия): изучение организационной структуры управления; анализ экономических показателей деятельности и финансового состояния организации; анализ данных о поставщиках, основных конкурентах, потребителях продукции организации; анализ информации об использовании инновационных методов производства, управления, финансового учета, ве-

дения отчетности и т.д.; обобщение результатов анализа деятельности организации и формирование комплексного представления о финансово-экономическом состоянии организации; выявление резервов роста эффективности деятельности организации и разработка программы совершенствования ее деятельности), поэтому в процессе самостоятельной работы особое внимание должно быть обращено на возможности использования отрабатываемых техник в будущей профессиональной деятельности магистранта.

3. Основными источниками информации для самостоятельной работы магистранта по разделу (этапу) практики являются: 1) рабочая программа практики; 2) рабочие записи, сделанные магистрантом по дисциплинам, факультативам, практикам учебного плана, предшествовавшим периоду прохождения практики или во время консультации с руководителем практики от МГГЭУ; 3) рекомендованные источники и литература для подготовки; 4) авторитетные источники открытого типа (официальные интернет-порталы органов государственного и муниципального управления, ведущих исследовательских институтов и научных центров, информационные ресурсы результатов научных исследований и учебной литературы Elibrary.ru и т.д. В случае сомнения в авторитетности используемых источников и достоверности найденной в процессе самостоятельной работы информации следует во внеучебное время проконсультироваться с руководителем практики от организации-базы практики или с руководителем практики от МГГЭУ.

4. Распределение фонда времени, выделяемого для самостоятельной работы по теме остается на усмотрение магистранта. Рекомендуется придерживаться следующей структуры: 1) 30-50 % – поиск, систематизация и изучение информационных источников разделу (этапу) практики; 50-70 % – оформление результатов самостоятельной работы по разделу (этапу) практики (составление конспектов; подготовка презентаций и других наглядно-иллюстративных материалов на основе изученной информации; составление списка вопросов, требующих уточнения во время консультаций с руководителем практики от организации-базы практики или с руководителем практики от МГГЭУ; подготовка материалов для составления отчета о практике).

Самостоятельная работа по заключительному разделу (этапу) практики

Вопросы для подготовки:

1. Подготовка дневника практики.
2. Подготовка руководителем практики отзыва по результатам прохождения производственной практики.
3. Подготовка к защите практики в соответствии с вопросами, указанными в рабочей программе практики.

Методические рекомендации:

1. Самостоятельная подготовка осуществляется магистрантов на основе рабочей программы практики и настоящих методических рекомендаций.
2. Раздел (этап) практики направлен на практическую подготовку (подготовка к защите практики в соответствии с вопросами, указанными в рабочей программе практики), поэтому в процессе самостоятельной работы особое внимание должно быть обращено на возможности использования отрабатываемых техник в будущей профессиональной деятельности магистранта.
3. Основными источниками информации для самостоятельной работы магистранта по разделу (этапу) практики являются: 1) рабочая программа практики; 2) рабочие записи, сделанные магистрантом по дисциплинам, факультативам, практикам учебного плана, предшествовавшим периоду прохождения практики или во время консультации с руководителем практики от МГГЭУ; 3) рекомендованные источники и литература для подготовки; 4) авторитетные источники открытого типа (официальные интернет-порталы органов государственного и муниципального управления, ведущих исследовательских институтов и научных центров, информационные ресурсы результатов научных исследова-

ний и учебной литературы Elibrary.ru и т.д. В случае сомнения в авторитетности используемых источников и достоверности найденной в процессе самостоятельной работы информации следует во внеучебное время проконсультироваться с руководителем практики от организации-базы практики или с руководителем практики от МГГЭУ.

4. Распределение фонда времени, выделяемого для самостоятельной работы по теме остается на усмотрение магистранта. Рекомендуется придерживаться следующей структуры: 1) 30-50 % – поиск, систематизация и изучение информационных источников разделу (этапу) практики; 50-70 % – оформление результатов самостоятельной работы по разделу (этапу) практики (составление конспектов; подготовка презентаций и других наглядно-иллюстративных материалов на основе изученной информации; составление списка вопросов, требующих уточнения во время консультаций с руководителем практики от организации-базы практики или с руководителем практики от МГГЭУ; подготовка материалов для составления отчета о практике).

5. УЧЕБНО-МЕТОДИЧЕСКОЕ И ИНФОРМАЦИОННОЕ ОБЕСПЕЧЕНИЕ

5.1. Основная литература

1. Едророва, В. Н. Статистическая методология в системе научных методов финансовых и экономических исследований : учебник / под ред. проф. В. Н. Едроровой. — Москва : Магистр : ИНФРА-М, 2022. — 464 с. - (Магистратура). - ISBN 978-5-9776-0283-9. - Текст : электронный. - URL: <https://znanium.com/catalog/product/1846450>
2. Маркова, В. Д. Цифровая экономика : учебник / В.Д. Маркова. — Москва : ИНФРА-М, 2022. — 186 с. — (Высшее образование: Бакалавриат). — DOI 10.12737/textbook_5a97ed07408159.98683294. - ISBN 978-5-16-013859-6. - Текст : электронный. - URL: <https://znanium.com/catalog/product/1872744>
3. Цифровой бизнес : учебник / под науч. ред. О.В. Китовой. — Москва : ИНФРА-М, 2023. — 418 с. — (Высшее образование: Магистратура). — DOI 10.12737/textbook_5a0a8c777462e8.90172645. - ISBN 978-5-16-013017-0. - Текст : электронный. - URL: <https://znanium.com/catalog/product/1917620>

5.2. Дополнительная литература

1. Гринберг, Р. С. Российская социально-экономическая система: реалии и векторы развития : монография / отв. ред. Р. С. Гринберг, П. В. Савченко. — 4-е изд., перераб. и доп. — Москва : ИНФРА-М, 2021. — 596 с. — (Научная мысль). - ISBN 978-5-16-016215-7. - Текст : электронный. - URL: <https://znanium.com/catalog/product/1087982>
2. Лансков, П. М. Цифровые финансовые активы, их происхождение, развитие и перспективы на российском финансовом рынке : научная статья / П. М. Лансков, М. В. Мурашов, Д. П. Лансков. — Москва : Магистр, 2021. — 28 с. — DOI 10.12737/1859925. - ISBN 978-5-16-110047-9. - Текст : электронный. - URL: <https://znanium.com/catalog/product/1859925>
3. Современные информационно-коммуникационные технологии для успешного ведения бизнеса : учебное пособие / Ю.Д. Романова, Л.П. Дьяконова, Н.А. Женова [и др.]. — 2-е изд., испр. и доп. — Москва : ИНФРА-М, 2021. — 257 с. + Доп. материалы [Электронный ресурс]. — (Учебники для программы MBA). — DOI 10.12737/1073931. - ISBN 978-5-16-017053-4. - Текст : электронный. - URL: <https://znanium.com/catalog/product/1073931>
4. Трегуб, И. В. Имитационные модели принятия решений : учебное пособие / И.В. Трегуб, Т.А. Горошникова. — Москва : ИНФРА-М, 2022. — 193 с. + Доп. материалы [Электронный ресурс]. — (Высшее образование: Магистратура). — DOI 10.12737/1030572. - ISBN 978-5-16-015393-3. - Текст : электронный. - URL: <https://znanium.com/catalog/product/1864087>
5. Управление бизнесом в цифровой экономике: вызовы и решения : монография / под ред. И. А. Аренкова, Т. А. Лезиной, М. К. Ценжарик, Е. Г. Черновой. - Санкт-Петербург : СПбГУ, 2019. - 360 с. - ISBN 978-5-288-05966-7. - Текст : электронный. - URL: <https://znanium.com/catalog/product/1244177>

5.3. Нормативно-правовые акты

1. Гражданский кодекс Российской Федерации. Часть первая: Федеральный закон от 30.11.1994 г. № 51-ФЗ (в ред. от 30.12.2021 г.).
2. Бюджетный кодекс Российской Федерации: Федеральный закон от 31.07.1998 г. № 145-ФЗ (в ред. от 14.03.2022 г.).
3. Налоговый кодекс Российской Федерации. Часть первая: Федеральный закон от 31.07.1998 г. № 146-ФЗ (в ред. от 09.03.2022 г.).

4. Налоговый кодекс Российской Федерации. Часть вторая: Федеральный закон от 05.08.2000 г. № 117-ФЗ (в ред. от 09.03.2022 г.).
5. О банках и банковской деятельности: Федеральный закон от 02.12.1990 г. № 395-1 (в ред. от 06.03.2022 г.).
6. Об акционерных обществах: Федеральный закон от 26.12.1995 г. № 208-ФЗ (в ред. от 25.02.2022 г.).
7. О рынке ценных бумаг: Федеральный закон от 22.04.1996 г. № 39-ФЗ (в ред. от 02.07.2021 г.).
8. Об обществах с ограниченной ответственностью: Федеральный закон от 08.02.1998 г. № 14-ФЗ (в ред. от 02.07.2021 г.).
9. О финансовой аренде (лизинге): Федеральный закон от 29.10.1998 г. № 164-ФЗ (в ред. от 14.03.2022 г.).
10. Об инвестиционной деятельности в Российской Федерации, осуществляемой в форме капитальных вложений: Федеральный закон от 25.02.1999 г. № 39-ФЗ (в ред. от 14.03.2022 г.).
11. Об иностранных инвестициях в Российской Федерации: Федеральный закон от 09.07.1999 г. № 160-ФЗ (в ред. от 02.07.2021 г.).
12. О Центральном банке Российской Федерации (Банке России): Федеральный закон от 10.07.2002 г. № 86-ФЗ (в ред. от 30.12.2021 г.).
13. О несостоятельности (банкротстве): Федеральный закон от 26.10.2002 г. № 127-ФЗ (в ред. от 30.12.2021 г.).
14. Об основах государственного регулирования внешнеторговой деятельности: Федеральный закон от 08.12.2003 г. № 164-ФЗ (в ред. от 22.12.2020 г.).
15. О валютном регулировании и валютном контроле: Федеральный закон от 10.12.2003 г. № 173-ФЗ (в ред. от 02.07.2021 г.).
16. О национальной платежной системе: Федеральный закон от 27.06.2011 г. № 161-ФЗ (в ред. от 02.07.2021 г.).
17. О бухгалтерском учете: Федеральный закон от 06.12.2011 г. № 402-ФЗ (в ред. от 30.12.2021 г.).
18. Единая система конструкторской документации. Общие требования к текстовым документам: ГОСТ 2.105-2019.
19. Система стандартов по информации, библиотечному и издательскому делу. Библиографическая запись. Библиографическое описание. Общие требования и правила составления: ГОСТ 7.0.100-2018.
20. Отчет о научно-исследовательской работе. Структура и правила оформления: ГОСТ 7.32-2017: Приказ Федерального агентства по техническому регулированию и метрологии от 24.10.2017 г. № 1494-ст.
21. О практической подготовке обучающихся: Приказ Министерства науки и высшего образования Российской Федерации от 05.08.2020 г. № 885 (в ред. от 18.11.2020 г.)

5.4 Программное обеспечение

1. Photopea
2. iDroo
3. WePik
4. Сбер.jazz
5. Яндекс.Телемост
6. Яндекс.Документы
7. Яндекс.Диск
8. Telegram
9. Discord
10. Экранная камера

5.5 Электронные ресурсы

Бесплатные электронные книги по бизнесу	http://www.alti.ru/bizbook.htm
Библиотека бизнесмена	http://e-book.city.tomsk.net
Библиотека СПбГУЭФ	http://www.finec.ru/rus/parts/sbio-site/index.html
Библиотека электронных книг	http://e-booki.narod.ru/knigi.htm
Государственная публичная научно-техническая библиотека России	http://www.gpntb.ru
Научная электронная библиотека eLIBRARY.ru	http://elibrary.ru
Российская государственная библиотека	http://www.rsl.ru
Российская национальная библиотека	http://www.nlr.ru
Электронные книги	http://books.mlmbiz.ru
Публичная Интернет-библиотека (кроме публикаций за текущий год, которые предоставлены в цитированном варианте).	http://www.public.ru
Библиотека экономики (различные экономические тексты: книги, рабочие материалы (working papers), статьи из сборников и журналов, публикации, рефераты, дипломы, диссертации).	http://www.finansy.ru/publ.htm
ЭБС «ZNANIUM.COM»	https://znanium.com
Образовательная платформа «Юрайт»	https://urait.ru/
ЭБС «Лань»	https://e.lanbook.com
Электронная Библиотека МГГЭУ	http://portal.mgsi.ru/elektronnaya_biblioteka/
Справочно-правовая система Консультант Плюс	http://www.consultant.ru/
Официальный сайт Министерства Финансов Российской Федерации	https://minfin.gov.ru/ru/
Официальный сайт Федеральной налоговой службы	https://www.nalog.ru/rn50/
Официальный сайт Банка России	https://cbr.ru/
Официальный сайт Федеральной службы государственной статистики	https://rosstat.gov.ru/

6. МАТЕРИАЛЬНО-ТЕХНИЧЕСКОЕ ОБЕСПЕЧЕНИЕ

Для целей прохождения практики магистрант должен быть обеспечен измерительным оборудованием, компьютерной техникой, соответствующими программе практики.

Бытовые, специализированные и служебные помещения, используемые для целей прохождения практики, должны соответствовать действующим санитарным и противопожарным нормам и требованиям техники безопасности.

Для целей подготовки отчетной документации и аналитической обработки данных, собранных в процессе прохождения практики, магистрант может воспользоваться материально-технической базой МГГЭУ по согласованию с выпускающей кафедрой с учетом загрузки аудиторного фонда МГГЭУ:

№п/п	Наименование оборудованных учебных кабинетов, лабораторий	Перечень оборудования и технических средств обучения
1	Аудитория №511	<u>Помещение для лекционных, практических занятий (семинаров), групповых и индивидуальных консультаций, самостоятельной работы обучающихся, текущего контроля и промежуточной аттестации:</u> 16 посадочных мест, рабочее место преподавателя, оснащенные учебной мебелью, оборудованием: 1 компьютер – Системный блок, Монитор Asus, клавиатура, мышь; Веб камера CNE-CWC1; Меловая доска.
2	Аудитория №402	<u>Помещение для лекционных, практических занятий (семинаров), групповых и индивидуальных консультаций, самостоятельной работы обучающихся, текущего контроля и промежуточной аттестации:</u> 26 посадочных мест, рабочее место преподавателя, оснащенные учебной мебелью, оборудованием: 12 компьютер – Системный блок, Монитор Asus, клавиатура, мышь; Клавиатура для слабовидящих BNC Distribution; МФУ Samsung SCX-4220; Мультимедийный проектор Epson EH-TW535W; Акустическая система Sven; Вебкамера AuTech PK910K; Меловая доска.
3	Аудитория №403	<u>Помещение для лекционных, практических занятий (семинаров), групповых и индивидуальных консультаций, самостоятельной работы обучающихся, текущего контроля и промежуточной аттестации:</u> 24 посадочных мест, рабочее место преподавателя, оснащенные учебной мебелью, оборудованием: 1 компьютер – Системный блок IN WIN, Монитор Samsung 940NW, клавиатура Mitsumi KFK-EA4XY, мышь 3D Optical Mouse; МФУ Samsung SCX-4220; Мультимедийный проектор Epson EH-TW535W; Акустическая система Sven 245; Вебкамера AuTech PK910K; Интерактивная доска Smart Board; Меловая доска; Маркерная доска.

4	Аудитория №404 (учебный зал судебных заседаний)	<p><u>Помещение для лекционных, практических занятий (семинаров), групповых и индивидуальных консультаций, самостоятельной работы обучающихся, текущего контроля и промежуточной аттестации:</u></p> <p>24 посадочных мест, рабочее место преподавателя, оснащенные учебной мебелью, оборудованием: 1 компьютер – Системный блок IN WIN, Монитор Samsung, клавиатура Genius GK04006, мышь Logitech M100; Мультимедийный проектор Epson EH-TW535W; Акустическая система Sven 245; Вебкамера PK-910M ;</p> <p>Меловая доска.</p> <p>Материально-техническое оснащение: Герб 1 Флаг 1 Трибуна для выступлений участников процесса 1 Молоток 1 Стол судейский 3 Стул судейский 3 Столы ученические 12 Стулья ученические 24 Доска трехстворчатая 1 Стол прокурора 1 Стол адвоката 1 Микрофон 1 Скамья подсудимых 1 Ограждение скамьи подсудимых 1 Табличка «Список дел, назначенных к слушанию» 1 Плакаты Судебное следствие (гл.37 УПК РФ (извлечение) 12 Технологии в зале судебных заседаний 5 ФЗ «О статусе судей в РФ» (извлечение) 3</p>
5	Аудитория №405	<p><u>Помещение для лекционных, практических занятий (семинаров), групповых и индивидуальных консультаций, самостоятельной работы обучающихся, текущего контроля и промежуточной аттестации:</u></p> <p>32 посадочных мест, рабочее место преподавателя, оснащенные учебной мебелью, оборудованием: 1 компьютер – Системный блок, Монитор Samsung, клавиатура Genius GK04006, мышь Logitech M100; Мультимедийный проектор Epson EB-440W; Акустическая система Sven; Вебкамера Logi; Интерактивная доска Smart Board; Меловая доска.</p>
6	Аудитория №409	<p><u>Помещение для лекционных, практических занятий (семинаров), групповых и индивидуальных консультаций, самостоятельной работы обучающихся, текущего контроля и промежуточной аттестации:</u></p> <p>32 посадочных мест, рабочее место преподавателя, оснащенные учебной мебелью, оборудованием: 1 компьютер – Системный блок Tiger X-510, Монитор, клавиатура Logitech Y-UT76, мышь Logitech B100; Мультимедийный проектор EPSON EH-TW5300; Акустическая система Sven 312;</p>

		Вебкамера Genius; Меловая доска.
7	Аудитории № 410	<u>Помещение для лекционных, практических занятий (семинаров), групповых и индивидуальных консультаций, самостоятельной работы обучающихся, текущего контроля и промежуточной аттестации:</u> 11 посадочных мест, рабочее место преподавателя, оснащенные учебной мебелью, оборудованием: 13 моноблоков Dero MF524, 13 клавиатур Dero K-0105U, 13 мышей Dero M-RV1190U; Свитч; Маркерная доска.
8	Аудитории № 411	<u>Помещение для лекционных, практических занятий (семинаров), групповых и индивидуальных консультаций, самостоятельной работы обучающихся, текущего контроля и промежуточной аттестации:</u> 15 посадочных мест, рабочее место преподавателя, оснащенные учебной мебелью, оборудованием: 1 компьютер – Системный блок Tiger X-510, Монитор Loc M2470S, клавиатура Logitech Y-SU61, мышь Gembid MUSOPTI99054; Колонки Microlab B53; Вебкамера Logi; Меловая доска.
9	Аудитории № 412	<u>Помещение для лекционных, практических занятий (семинаров), групповых и индивидуальных консультаций, самостоятельной работы обучающихся, текущего контроля и промежуточной аттестации:</u> 13 посадочных мест, рабочее место преподавателя, оснащенные учебной мебелью, оборудованием: 1 моноблок HP 24 in One PC, клавиатура, мышь Genius GM12001U; Акустическая система Sven; Вебкамера Logi; Меловая доска.
10	Аудитория №302	<u>Помещение для лекционных, практических занятий (семинаров), групповых и индивидуальных консультаций, самостоятельной работы обучающихся, текущего контроля и промежуточной аттестации:</u> Рабочее место преподавателя, оснащенные учебной мебелью, оборудованием: 9 Системный блок, Монитор 10, клавиатура 9, мышь 10; Мультимедийный проектор Epson EH-TW535W; Акустическая система Topdevice TDE210 Вебкамера AuTech PK910K; Доска меловая Меловая доска.
11	Аудитория №303	<u>Помещение для лекционных, практических занятий (семинаров), групповых и индивидуальных консультаций, самостоятельной работы обучающихся, текущего контроля и промежуточной аттестации:</u> 20 посадочных мест, рабочее место преподавателя, оснащенные учебной мебелью, оборудованием: 1 компьютер – Системный блок Soprano, Монитор Samsung

		940NW, клавиатура Logitech K120, мышь Logitech M100; Мультимедийный проектор NEC NP15LP; Акустическая система Sven SPS-605; Вебкамера Microsoft F/2.0HD; Проекционный экран; Меловая доска.
12	Аудитория №304	<u>Помещение для лекционных, практических занятий (семинаров), групповых и индивидуальных консультаций, самостоятельной работы обучающихся, текущего контроля и промежуточной аттестации:</u> 13 посадочных мест, рабочее место преподавателя, оснащенные учебной мебелью, оборудованием: 1 компьютер – Системный блок IN WIN, Монитор Samsung 940N, клавиатура Logitech K120, мышь Logitech G100; Мультимедийный проектор Epson EH-TW535W; Акустическая система Gembird; Вебкамера Logi; Меловая доска.
13	Аудитория №305	<u>Помещение для лекционных, практических занятий (семинаров), групповых и индивидуальных консультаций, самостоятельной работы обучающихся, текущего контроля и промежуточной аттестации:</u> 32 посадочных мест, рабочее место преподавателя, оснащенные учебной мебелью, оборудованием: 1 компьютер – Системный блок, Монитор DELL, клавиатура Logitech DeLuxe 250, мышь Logitech M100; Мультимедийный проектор Epson EH-TW535W; Акустическая система SVEN 230; Вебкамера PK910P; Интерактивная доска Smart Board; Проекционный экран; Меловая доска.
14	Аудитория №306	<u>Помещение для лекционных, практических занятий (семинаров), групповых и индивидуальных консультаций, самостоятельной работы обучающихся, текущего контроля и промежуточной аттестации:</u> 23 посадочных мест, рабочее место преподавателя, оснащенные учебной мебелью, оборудованием: 9 Системных блоков, 12 Монитор NEC EX 231W, 13 клавиатур, 12 мышей; Мультимедийный проектор Epson EH-TW535W; Акустическая система Gembird; Смарт доска Panasonic UBT880W; Вебкамера Logi; Принтер Kyosega TK-450; Меловая доска.
15	Аудитория №308	<u>Помещение для лекционных, практических занятий (семинаров), групповых и индивидуальных консультаций, самостоятельной работы обучающихся, текущего контроля и промежуточной аттестации:</u> 22 посадочных мест, рабочее место преподавателя, оснащенные учебной мебелью, оборудованием: 12 Моноблоков DEPO; 12 Клавиатур DEPO K-0105U; 12 Мышей DEPO MRV-1190U ; Мультимедийный проектор EPSON EB-440W; Акустическая система Topdevice TDE 210/2.1; Смарт доска Panasonic UB-T880W;

16	Аудитория №2-120	<p><u>Помещение для лекционных, практических занятий (семинаров), групповых и индивидуальных консультаций, самостоятельной работы обучающихся, текущего контроля и промежуточной аттестации:</u></p> <p>36 посадочных мест, рабочее место преподавателя, оснащенные учебной мебелью, оборудованием: 1 компьютер – Системный блок, Монитор Asus, клавиатура, мышь; Клавиатура для слабовидящих BNC Distribution; МФУ Samsung SCX-4220; Мультимедийный проектор Epson EH-TW535W; Акустическая система Sven; Вебкамера AuTech PK910K; Интерактивная доска Smart Board; Меловая доска.</p>
17	Аудитория №109	<p><u>Помещение для лекционных, практических занятий (семинаров), групповых и индивидуальных консультаций, самостоятельной работы обучающихся, текущего контроля и промежуточной аттестации:</u></p> <p>16 посадочных мест, рабочее место преподавателя, оснащенные учебной мебелью, оборудованием: 10 Системных блоков, 11 Мониторов PHILIPS 243V5Q, 11 клавиатур Mitsumi KFK-EA4XT, 10 мышей Gemberd MUSOKTI9-905U; Клавиатура для слабовидящих BNC Distribution; МФУ Samsung SCX-4220; Мультимедийный проектор EPSON EB-535W; Акустическая система Sven; Свитч; Вебкамера Sven; Смарт доска.</p>
18	Аудитории № 309	<p><u>Помещение для лекционных, практических занятий (семинаров), групповых и индивидуальных консультаций, самостоятельной работы обучающихся, текущего контроля и промежуточной аттестации:</u></p> <p>17 посадочных мест, рабочее место преподавателя, оснащенные учебной мебелью, оборудованием: 1 моноблок Lenovo V530-24ICB AIO, клавиатура Lenovo ЕКВ-536А, мышь Lenovo EMS-537А; Меловая доска.</p>
19	Аудитории № 310	<p><u>Помещение для лекционных, практических занятий (семинаров), групповых и индивидуальных консультаций, самостоятельной работы обучающихся, текущего контроля и промежуточной аттестации:</u></p> <p>18 посадочных мест, рабочее место преподавателя, оснащенные учебной мебелью, оборудованием: 1 Моноблок Lenovo V530-24ICB, клавиатура Lenovo ЕКВ-536А, мышь Logitech M100; Меловая доска.</p>
20	Аудитории № 311	<p><u>Помещение для лекционных, практических занятий (семинаров), групповых и индивидуальных консультаций, самостоятельной работы обучающихся, текущего контроля и промежуточной аттестации:</u></p>

		20 посадочных мест, рабочее место преподавателя, оснащенные учебной мебелью, оборудованием: 1 Моноблок Lenovo V530-24ICB, клавиатура Lenovo EKB-536A, мышь Lenovo EMS-537A; Меловая доска.
21	Библиотека	<u>Помещения для самостоятельной работы:</u> 20 посадочных мест, рабочее место преподавателя, оснащенные учебной мебелью, оборудованием: 2 Системных блока; 7 Мониторов Samsung 920NW; 10 Клавиатур; 11 Мышей; 5 Компьютерных платформ TONK; Моноблок Lenovo; МФУ-Кюсера M2040DN.
22	Актовый Зал	<u>Помещение для лекционных, практических занятий (семинаров), групповых и индивидуальных консультаций, самостоятельной работы обучающихся, текущего контроля и промежуточной аттестации:</u> 6 посадочных мест, рабочее место преподавателя, оснащенные учебной мебелью, оборудованием: 2 Системных блока; 2 Монитора Acer; 2 Клавиатуры; 3 Мыши; Веб камера Genius; Колонки Defender.
23	Аудитория № 3-210	<u>Помещение для лекционных, практических занятий (семинаров), групповых и индивидуальных консультаций, самостоятельной работы обучающихся, текущего контроля и промежуточной аттестации:</u> 16 посадочных мест, рабочее место преподавателя, оснащенные учебной мебелью, оборудованием: Ноутбук Asus K53E; Мышь Logitech B100; Доска меловая.
24	Аудитория № 3-212	<u>Помещение для лекционных, практических занятий (семинаров), групповых и индивидуальных консультаций, самостоятельной работы обучающихся, текущего контроля и промежуточной аттестации:</u> 19 посадочных мест, рабочее место преподавателя, оснащенные учебной мебелью, оборудованием: Ноутбук HP Probook; Мышь Logitech B100; Доска меловая.
25	Аудитория № 3-214	<u>Помещение для лекционных, практических занятий (семинаров), групповых и индивидуальных консультаций, самостоятельной работы обучающихся, текущего контроля и промежуточной аттестации:</u> 12 посадочных мест, рабочее место преподавателя, оснащенные учебной мебелью, оборудованием: Ноутбук HP RTL8822CE; Мышь Logitech B100; Доска меловая.
26	Аудитория № 3-216	<u>Помещение для лекционных, практических занятий (семинаров), групповых и индивидуальных консультаций, самостоятельной работы обучающихся, текущего контроля и промежуточной аттестации:</u> 19 посадочных мест, рабочее место преподавателя, оснащенные учебной мебелью, оборудованием: 1 компьютер – Системный блок, Монитор Samsung, клавиатура Logitech Y-SU61, мышь 3D Optical Mouse; Веб камера A4Tech; Колонки Gembird; Доска меловая.

27	Аудитория № 3-219	<p><u>Помещение для лекционных, практических занятий (семинаров), групповых и индивидуальных консультаций, самостоятельной работы обучающихся, текущего контроля и промежуточной аттестации:</u></p> <p>19 посадочных мест, рабочее место преподавателя, оснащенные учебной мебелью, оборудованием:</p> <p>1 компьютер – Системный блок, Монитор BENQ, клавиатура Logitech K120, мышь Logitech M100; Веб камера Genius; Колонки Gembird; Проектор Epson H551B; Проекционный экран; Доска меловая.</p>
28	Аудитория № 510	<p><u>Помещение для лекционных, практических занятий (семинаров), групповых и индивидуальных консультаций, самостоятельной работы обучающихся, текущего контроля и промежуточной аттестации:</u></p> <p>12 посадочных мест, рабочее место преподавателя, оснащенные учебной мебелью, оборудованием:</p> <p>4 Системных блока, 5 Монитора, 4 клавиатуры, 4 мыши; Роутер D-Link DIR-615S; Свитч D-Link DES1016D; 2 Массажных кресла ; Веб камера Genius; 4 Колонки; Доска меловая.</p>
29	Аудитория №111	<p><u>Помещение для лекционных, практических занятий (семинаров), групповых и индивидуальных консультаций, самостоятельной работы обучающихся, текущего контроля и промежуточной аттестации:</u></p> <p>11 посадочных мест, рабочее место преподавателя , оснащенные учебной мебелью, оборудованием:</p> <p>Моноблок Lenovo; клавиатура Lenovo ЕКВ-536А; мышь Lenovo EMS-537А; доска меловая.</p>

