

МИНИСТЕРСТВО НАУКИ И ВЫСШЕГО ОБРАЗОВАНИЯ РОССИЙСКОЙ ФЕДЕРАЦИИ
Федеральное государственное бюджетное образовательное
учреждение инклюзивного высшего образования
**«Московский государственный
гуманитарно-экономический университет»
(ФГБОУ ИВО «МГГЭУ»)**

УТВЕРЖДАЮ

Проректор по учебно-методической работе

МЕТОДИЧЕСКИЕ РЕКОМЕНДАЦИИ К ОСВОЕНИЮ УЧЕБНОЙ ДИСЦИПЛИНЫ
Б1.В.ДЭ.01.02 Фокус-группы: методология, методика, практика

образовательная программа 39.04.01 Социология

Направленность (профиль)

Современные технологии социологического изучения социальных проблем

Квалификация (степень) выпускника: магистр

Форма обучения: очная, заочная


Курс 1 семестр 2 – очная форма обучения

Курс 2 семестр 3 – заочная форма обучения

Москва 2023

Методические рекомендации разработаны на основании федерального государственного образовательного стандарта высшего образования направления **39.04.01 Социология**, утвержденного приказом Минобрнауки России № 79 от 05.02.2018 г. Зарегистрировано в Минюсте России 27 февраля 2018 г. N 50167.

Разработчик(и) методических рекомендаций: Разработчик(и) методических рекомендаций:
доцент кафедры социологии и медиакоммуникаций МГГЭУ

 Д.С. Райдугин 23 марта 2023 г.
подпись Ф.И.О. Дата

Методические рекомендации утверждены на заседании кафедры социологии и медиакоммуникаций


(протокол № 5 от «23» марта 2023 г.)

на заседании Учебно-методического совета МГГЭУ

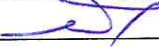
(протокол № 3 от «26» апреля 2023 г.)

СОГЛАСОВАНО:

Начальник учебно-методического управления

 И.Г. Дмитриева
« 26 » 04 2023 г.

Начальник методического отдела

 Д.Е. Гапеев
« 26 » 04 2023 г.

Декан факультета

 Л. С. Асхатова
« 14 » 03 2023 г.

Содержание

1. **АННОТАЦИЯ/ВВЕДЕНИЕ**
2. **МЕТОДИЧЕСКИЕ РЕКОМЕНДАЦИИ К ЛЕКЦИЯМ**
3. **МЕТОДИЧЕСКИЕ РЕКОМЕНДАЦИИ К ПРАКТИЧЕСКИМ ЗАНЯТИЯМ**
4. **МЕТОДИЧЕСКИЕ РЕКОМЕНДАЦИИ К САМОСТОЯТЕЛЬНОЙ РАБОТЕ**

АННОТАЦИЯ

Настоящие методические рекомендации разработаны для обучающихся 3 курса очной и 4 курса заочной форм обучения с учетом ФГОС ВО и рабочей программы дисциплины «Фокус-группы: методология, методика, практика».

Цель изучения дисциплины «Фокус-группы: методология, методика, практика» состоит в овладении знаний о законах, принципах, понятиях, терминологии, содержании, специфических особенностях организации и управления научными исследованиями. Изучение дисциплины подразумевает усвоение её понятийно-категориального аппарата, основных теоретических концепций и методологических основ.

Освоение дисциплины позволяет решить следующие задачи:

- формирование у студентов системного видения роли и места науки в современном обществе, организации научно-исследовательской работы в России;
- освоение основных положений по методологии, методах и методиках научного исследования инклюзии;
- привитие навыков выполнения научно-исследовательских работ;
- овладение навыками в работе с научной литературой и информационными ресурсами, необходимыми при проведении научных исследований.

В результате изучения дисциплины студент должен:

Код компетенции	Содержание компетенции	Индикаторы достижения компетенции
ПК-1	Способен совершенствовать методы проведения фундаментальных и прикладных социологических исследований	ПК-1.1. Знает методы сбора и анализа данных фундаментальных и прикладных социологических исследований ПК-1.2. Умеет анализировать и обосновывать предложения по совершенствованию и разработке методов сбора и анализа данных фундаментальных и прикладных социологических исследований. ПК-1.3. Владеет навыками разработки моделей и методов описания и объяснения социальных явлений и процессов.

МЕТОДИЧЕСКИЕ РЕКОМЕНДАЦИИ К ЛЕКЦИЯМ

Лекция 1. по теме: Место фокус-группы в композиции социологического исследования

Вопросы:

1. Качественная стратегия социологического исследования: предназначение, достоинства и недостатки.
2. Эпистемологический потенциал фокус-группы.
3. Место фокус-группы в структуре социологического исследования.

Методические рекомендации:

Осваивая данную тему, следует законспектировать и уяснить смысл основных понятий. Просмотреть проработанный материал. Выделить непонятные пункты. Сформулировать соответствующие вопросы и обратиться за их разъяснением к преподавателю.

В ходе лекции студентам рекомендуется конспектировать ее основные положения, не стоит пытаться дословно записать всю лекцию, поскольку скорость лекции не рассчитана на аутентичное воспроизведение выступления лектора в конспекте, тем не менее, она является достаточной для того, чтобы студент смог не только усвоить, но и зафиксировать на бумаге сущность затронутых лектором проблем, выводы, а также основные моменты, на которые обращается особое внимание в ходе лекции. Основным средством работы на лекционном занятии является конспектирование. Конспектирование – процесс мысленной переработки и письменной фиксации информации, в виде краткого изложения основного содержания, смысла какого-либо текста. Результат конспектирования – запись, позволяющая конспектирующему немедленно или через некоторый срок с нужной полнотой восстановить полученную информацию. Конспект в переводе с латыни означает «обзор». По существу его и составлять надо как обзор, содержащий основные мысли текста без подробностей и второстепенных деталей. Конспект носит индивидуализированный характер: он рассчитан на самого автора и поэтому может оказаться малопонятным для других.

Для того чтобы осуществлять этот вид работы, в каждом конкретном случае необходимо грамотно решить следующие задачи:

1. Сориентироваться в общей концепции лекции (уметь определить вступление, основную часть, заключение).
2. Увидеть логико-смысловую канву сообщения, понять систему изложения информации в целом, а также ход развития каждой отдельной мысли.
3. Выявить «ключевые» мысли, т.е. основные смысловые вехи, на которые «нанизано» все содержание текста.
4. Определить детализирующую информацию.
5. Лаконично сформулировать основную информацию, не перенося на письмо все целиком и дословно.

Определения, которые дает лектор, стоит по возможности записать дословно и выделить другим цветом или же подчеркнуть. В случае изложения лектором хода научной дискуссии

желательно кратко законспектировать существо вопроса, основные позиции и фамилии ученых их отстаивающих. Если в обоснование своих выводов лектор приводит ссылки на справочники, статистические данные, нормативные акты и другие официально опубликованные сведения имеет смысл лишь кратко отразить их существо и указать источник, в котором можно полностью почерпнуть излагаемую информацию.

В случае возникновения у студента по ходу лекции вопросов, их следует записать и задать в конце лекции в специально отведенное для этого время.

По окончании лекции (в тот же или на следующий день, пока еще в памяти сохранилась информация) студентам рекомендуется доработать свои конспекты, привести их в порядок, дополнить сведениями с учетом дополнительно изученного нормативного, справочного и научного материала. Крайне желательно на полях конспекта отмечать не только изученные точки зрения ученых по рассматриваемой проблеме, но и выражать согласие или несогласие самого студента с законспектированными положениями, материалами судебной практики и т.п.

Лекционное занятие предназначено для изложения особенно важных, проблемных, актуальных в современной науке вопросов. Лекция, также как и семинарское, практическое занятие, требует от студентов определенной подготовки. Студент обязательно должен знать тему предстоящего лекционного занятия и обеспечить себе необходимый уровень активного участия: подобрать и ознакомиться, а при необходимости иметь с собой рекомендуемый преподавателем нормативный материал, повторить ранее пройденные темы по вопросам, которые будут затрагиваться в предстоящей лекции, вспомнить материал иных дисциплин.

Дополнительные источники и литература для подготовки:

1. Социология: учебник для академического бакалавриата / А. Е. Хренов [и др.] ; под общей редакцией А. С. Тургаева. — 2-е изд., испр. и доп. — Москва : Издательство Юрайт, 2019. — 397 с. — (Бакалавр.Академический курс). — ISBN 978-5-534-07506-9. — Текст : электронный // ЭБС Юрайт [сайт]. — URL: <https://urait.ru/bcode/438548>
2. Латышева, В. В. Социология : учебник для академического бакалавриата / В. В. Латышева. — 2-е изд., испр. и доп. — Москва : Издательство Юрайт, 2019. — 203 с. — (Бакалавр.Академический курс). — ISBN 978-5-534-07894-7. — Текст : электронный // ЭБС Юрайт [сайт]. — URL: <https://urait.ru/bcode/437455>
3. Кухарчук, Д. В. Социология : учебник и практикум для прикладного бакалавриата / Д. В. Кухарчук. — Москва : Издательство Юрайт, 2019. — 321 с. — (Бакалавр.Прикладной курс). — ISBN 978-5-534-02706-8. — Текст : электронный // ЭБС Юрайт [сайт]. — URL: <https://urait.ru/bcode/433727>

Лекция 2. по теме: Алгоритм подготовительного этапа при проведении фокус-группового исследования

Вопросы:

1. Социальные проблемы и их выявление.
2. Социологическое исследование: понятие, сущность, цели, задачи.
3. Природа, содержание и сущность социального и социологического исследования.
4. Основания сравнения и различия социального и социологического исследования
5. Специфика и предметное поле макросоциологического исследования.
6. Макросоциология и микросоциология.
7. Стратегия макросоциологического исследования.
8. Принципы эмпирического познания как логические образы эмпирических законов.

Методические рекомендации:

Осваивая данную тему, следует законспектировать и уяснить смысл основных понятий. Просмотреть проработанный материал. Выделить непонятные пункты. Сформулировать соответствующие вопросы и обратиться за их разъяснением к преподавателю.

В ходе лекции студентам рекомендуется конспектировать ее основные положения, не стоит пытаться дословно записать всю лекцию, поскольку скорость лекции не рассчитана на аутентичное воспроизведение выступления лектора в конспекте, тем не менее, она является достаточной для того, чтобы студент смог не только усвоить, но и зафиксировать на бумаге сущность затронутых лектором проблем, выводы, а также основные моменты, на которые обращается особое внимание в ходе лекции. Основным средством работы на лекционном занятии является конспектирование. Конспектирование – процесс мысленной переработки и письменной фиксации информации, в виде краткого изложения основного содержания, смысла какого-либо текста. Результат конспектирования – запись, позволяющая конспектирующему немедленно или через некоторый срок с нужной полнотой восстановить полученную информацию. Конспект в переводе с латыни означает «обзор». По существу его и составлять надо как обзор, содержащий основные мысли текста без подробностей и второстепенных деталей. Конспект носит индивидуализированный характер: он рассчитан на самого автора и поэтому может оказаться малопонятным для других.

Для того чтобы осуществлять этот вид работы, в каждом конкретном случае необходимо грамотно решить следующие задачи:

1. Сориентироваться в общей концепции лекции (уметь определить вступление, основную часть, заключение).
2. Увидеть логико-смысловую канву сообщения, понять систему изложения информации в целом, а также ход развития каждой отдельной мысли.
3. Выявить «ключевые» мысли, т.е. основные смысловые вехи, на которые «нанизано» все содержание текста.
4. Определить детализирующую информацию.
5. Лаконично сформулировать основную информацию, не перенося на письмо все целиком и дословно.

Определения, которые дает лектор, стоит по возможности записать дословно и выделить другим цветом или же подчеркнуть. В случае изложения лектором хода научной дискуссии желательно кратко законспектировать существо вопроса, основные позиции и фамилии ученых их отстаивающих. Если в обоснование своих выводов лектор приводит ссылки на справочники, статистические данные, нормативные акты и другие официально опубликованные сведения имеет смысл лишь кратко отразить их существо и указать источник, в котором можно полностью почерпнуть излагаемую информацию.

В случае возникновения у студента по ходу лекции вопросов, их следует записать и задать в конце лекции в специально отведенное для этого время.

По окончании лекции (в тот же или на следующий день, пока еще в памяти сохранилась информация) студентам рекомендуется доработать свои конспекты, привести их в порядок, дополнить сведениями с учетом дополнительно изученного нормативного, справочного и научного материала. Крайне желательно на полях конспекта отмечать не только изученные точки зрения ученых по рассматриваемой проблеме, но и выражать согласие или несогласие самого студента с законспектированными положениями, материалами судебной практики и т.п.

Лекционное занятие предназначено для изложения особенно важных, проблемных, актуальных в современной науке вопросов. Лекция, также как и семинарское, практическое занятие, требует от студентов определенной подготовки. Студент обязательно должен знать тему предстоящего лекционного занятия и обеспечить себе необходимый уровень активного участия: подобрать и ознакомиться, а при необходимости иметь с собой рекомендуемый преподавателем нормативный материал, повторить ранее пройденные темы по вопросам, которые будут затрагиваться в предстоящей лекции, вспомнить материал иных дисциплин.

Дополнительные источники и литература для подготовки:

1. Социология: учебник для академического бакалавриата / А. Е. Хренов [и др.] ; под общей редакцией А. С. Тургаева. — 2-е изд., испр. и доп. — Москва : Издательство Юрайт, 2019. — 397 с. — (Бакалавр.Академический курс). — ISBN 978-5-534-07506-9. — Текст : электронный // ЭБС Юрайт [сайт]. — URL: <https://urait.ru/bcode/438548>
2. Латышева, В. В. Социология : учебник для академического бакалавриата / В. В. Латышева. — 2-е изд., испр. и доп. — Москва : Издательство Юрайт, 2019. — 203 с. — (Бакалавр.Академический курс). — ISBN 978-5-534-07894-7. — Текст : электронный // ЭБС Юрайт [сайт]. — URL: <https://urait.ru/bcode/437455>
3. Кухарчук, Д. В. Социология : учебник и практикум для прикладного бакалавриата / Д. В. Кухарчук. — Москва :Издательство Юрайт, 2019. — 321 с. — (Бакалавр.Прикладной курс). — ISBN 978-5-534-02706-8. — Текст : электронный // ЭБС Юрайт [сайт]. — URL: <https://urait.ru/bcode/433727>

Лекция 3. по теме: Алгоритм сбора данных в фокус-групповом исследовании

Вопросы:

1. Понимание теории, парадигмы исследования.
2. Теоретические и методологические парадигмы: принципы, взаимосвязь.
3. Полипарадигмальность социологических исследований: сущность, факторы.
4. Позитивизм, номинализм, интерпретивизм: принципы и исследовательская логика.

Методические рекомендации:

Осваивая данную тему, следует законспектировать и уяснить смысл основных понятий. Просмотреть проработанный материал. Выделить непонятные пункты. Сформулировать соответствующие вопросы и обратиться за их разъяснением к преподавателю.

В ходе лекции студентам рекомендуется конспектировать ее основные положения, не стоит пытаться дословно записать всю лекцию, поскольку скорость лекции не рассчитана на аутентичное воспроизведение выступления лектора в конспекте, тем не менее, она является достаточной для того, чтобы студент смог не только усвоить, но и зафиксировать на бумаге сущность затронутых лектором проблем, выводы, а также основные моменты, на которые обращается особое внимание в ходе лекции. Основным средством работы на лекционном занятии является конспектирование. Конспектирование – процесс мысленной переработки и письменной фиксации информации, в виде краткого изложения основного содержания, смысла какого-либо текста. Результат конспектирования – запись, позволяющая конспектирующему немедленно или через некоторый срок с нужной полнотой восстановить полученную информацию. Конспект в переводе с латыни означает «обзор». По существу его и составлять надо как обзор, содержащий основные мысли

текста без подробностей и второстепенных деталей. Конспект носит индивидуализированный характер: он рассчитан на самого автора и поэтому может оказаться малопонятным для других.

Для того чтобы осуществлять этот вид работы, в каждом конкретном случае необходимо грамотно решить следующие задачи:

1. Сориентироваться в общей концепции лекции (уметь определить вступление, основную часть, заключение).
2. Увидеть логико-смысловую канву сообщения, понять систему изложения информации в целом, а также ход развития каждой отдельной мысли.
3. Выявить «ключевые» мысли, т.е. основные смысловые вехи, на которые «нанизано» все содержание текста.
4. Определить детализирующую информацию.
5. Лаконично сформулировать основную информацию, не перенося на письмо все целиком и дословно.

Определения, которые дает лектор, стоит по возможности записать дословно и выделить другим цветом или же подчеркнуть. В случае изложения лектором хода научной дискуссии желательно кратко законспектировать существо вопроса, основные позиции и фамилии ученых их отстаивающих. Если в обоснование своих выводов лектор приводит ссылки на справочники, статистические данные, нормативные акты и другие официально опубликованные сведения имеет смысл лишь кратко отразить их существо и указать источник, в котором можно полностью почерпнуть излагаемую информацию.

В случае возникновения у студента по ходу лекции вопросов, их следует записать и задать в конце лекции в специально отведенное для этого время.

По окончании лекции (в тот же или на следующий день, пока еще в памяти сохранилась информация) студентам рекомендуется доработать свои конспекты, привести их в порядок, дополнить сведениями с учетом дополнительно изученного нормативного, справочного и научного материала. Крайне желательно на полях конспекта отмечать не только изученные точки зрения ученых по рассматриваемой проблеме, но и выражать согласие или несогласие самого студента с законспектированными положениями, материалами судебной практики и т.п.

Лекционное занятие предназначено для изложения особенно важных, проблемных, актуальных в современной науке вопросов. Лекция, также как и семинарское, практическое занятие, требует от студентов определенной подготовки. Студент обязательно должен знать тему предстоящего лекционного занятия и обеспечить себе необходимый уровень активного участия: подобрать и ознакомиться, а при необходимости иметь с собой рекомендуемый преподавателем нормативный материал, повторить ранее пройденные темы по вопросам, которые будут затрагиваться в предстоящей лекции, вспомнить материал иных дисциплин.

Дополнительные источники и литература для подготовки:

1. Социология: учебник для академического бакалавриата / А. Е. Хренов [и др.] ; под общей редакцией А. С. Тургаева. — 2-е изд., испр. и доп. — Москва : Издательство Юрайт, 2019. — 397 с. — (Бакалавр.Академический курс). — ISBN 978-5-534-07506-9. — Текст : электронный // ЭБС Юрайт [сайт]. — URL: <https://urait.ru/bcode/438548>
2. Латышева, В. В. Социология : учебник для академического бакалавриата / В. В. Латышева. — 2-е изд., испр. и доп. — Москва : Издательство Юрайт, 2019. — 203 с. — (Бакалавр.Академический курс). — ISBN 978-5-534-07894-7. — Текст : электронный // ЭБС Юрайт [сайт]. — URL: <https://urait.ru/bcode/437455>

3. Кухарчук, Д. В. Социология : учебник и практикум для прикладного бакалавриата / Д. В. Кухарчук. — Москва :Издательство Юрайт, 2019. — 321 с. — (Бакалавр.Прикладной курс). — ISBN 978-5-534-02706-8. — Текст : электронный // ЭБС Юрайт [сайт]. — URL: <https://urait.ru/bcode/433727>

Лекция 4. по теме: Алгоритм анализа данных фокус-группового исследования

Вопросы:

1. Связь стратегии с видом социологического исследования.
2. Виды исследований в зависимости от исследовательской стратегии

Методические рекомендации:

Осваивая данную тему, следует законспектировать и уяснить смысл основных понятий. Просмотреть проработанный материал. Выделить непонятные пункты. Сформулировать соответствующие вопросы и обратиться за их разъяснением к преподавателю.

В ходе лекции студентам рекомендуется конспектировать ее основные положения, не стоит пытаться дословно записать всю лекцию, поскольку скорость лекции не рассчитана на аутентичное воспроизведение выступления лектора в конспекте, тем не менее, она является достаточной для того, чтобы студент смог не только усвоить, но и зафиксировать на бумаге сущность затронутых лектором проблем, выводы, а также основные моменты, на которые обращается особое внимание в ходе лекции. Основным средством работы на лекционном занятии является конспектирование. Конспектирование – процесс мысленной переработки и письменной фиксации информации, в виде краткого изложения основного содержания, смысла какого-либо текста. Результат конспектирования – запись, позволяющая конспектирующему немедленно или через некоторый срок с нужной полнотой восстановить полученную информацию. Конспект в переводе с латыни означает «обзор». По существу его и составлять надо как обзор, содержащий основные мысли текста без подробностей и второстепенных деталей. Конспект носит индивидуализированный характер: он рассчитан на самого автора и поэтому может оказаться малопонятным для других.

Для того чтобы осуществлять этот вид работы, в каждом конкретном случае необходимо грамотно решить следующие задачи:

1. Сориентироваться в общей концепции лекции (уметь определить вступление, основную часть, заключение).
2. Увидеть логико-смысловую канву сообщения, понять систему изложения информации в целом, а также ход развития каждой отдельной мысли.
3. Выявить «ключевые» мысли, т.е. основные смысловые вехи, на которые «нанизано» все содержание текста.
4. Определить детализирующую информацию.
5. Лаконично сформулировать основную информацию, не перенося на письмо все целиком и дословно.

Определения, которые дает лектор, стоит по возможности записать дословно и выделить другим цветом или же подчеркнуть. В случае изложения лектором хода научной дискуссии желательно кратко законспектировать существо вопроса, основные позиции и фамилии ученых

их отстаивающих. Если в обоснование своих выводов лектор приводит ссылки на справочники, статистические данные, нормативные акты и другие официально опубликованные сведения имеет смысл лишь кратко отразить их существо и указать источник, в котором можно полностью почерпнуть излагаемую информацию.

В случае возникновения у студента по ходу лекции вопросов, их следует записать и задать в конце лекции в специально отведенное для этого время.

По окончании лекции (в тот же или на следующий день, пока еще в памяти сохранилась информация) студентам рекомендуется доработать свои конспекты, привести их в порядок, дополнить сведениями с учетом дополнительно изученного нормативного, справочного и научного материала. Крайне желательно на полях конспекта отмечать не только изученные точки зрения ученых по рассматриваемой проблеме, но и выражать согласие или несогласие самого студента с законспектированными положениями, материалами судебной практики и т.п.

Лекционное занятие предназначено для изложения особенно важных, проблемных, актуальных в современной науке вопросов. Лекция, также как и семинарское, практическое занятие, требует от студентов определенной подготовки. Студент обязательно должен знать тему предстоящего лекционного занятия и обеспечить себе необходимый уровень активного участия: подобрать и ознакомиться, а при необходимости иметь с собой рекомендуемый преподавателем нормативный материал, повторить ранее пройденные темы по вопросам, которые будут затрагиваться в предстоящей лекции, вспомнить материал иных дисциплин.

Дополнительные источники и литература для подготовки:

1. Социология: учебник для академического бакалавриата / А. Е. Хренов [и др.] ; под общей редакцией А. С. Тургаева. — 2-е изд., испр. и доп. — Москва : Издательство Юрайт, 2019. — 397 с. — (Бакалавр.Академический курс). — ISBN 978-5-534-07506-9. — Текст : электронный // ЭБС Юрайт [сайт]. — URL: <https://urait.ru/bcode/438548>
2. Латышева, В. В. Социология : учебник для академического бакалавриата / В. В. Латышева. — 2-е изд., испр. и доп. — Москва : Издательство Юрайт, 2019. — 203 с. — (Бакалавр.Академический курс). — ISBN 978-5-534-07894-7. — Текст : электронный // ЭБС Юрайт [сайт]. — URL: <https://urait.ru/bcode/437455>
3. Кухарчук, Д. В. Социология : учебник и практикум для прикладного бакалавриата / Д. В. Кухарчук. — Москва : Издательство Юрайт, 2019. — 321 с. — (Бакалавр.Прикладной курс). — ISBN 978-5-534-02706-8. — Текст : электронный // ЭБС Юрайт [сайт]. — URL: <https://urait.ru/bcode/433727>

Лекция 5. по теме: Презентация данных фокус-группового исследования

Вопросы:

1. Понимание концепции социологического исследования.
2. Развертывание концептуальной модели исследования.
3. Полипарадигмальный и междисциплинарный подходы при построении концептуальных моделей.
4. Роль системного подхода при построении концептуальных моделей.
5. Функции и статус концептуального аппарата социологии в исследовании.

Методические рекомендации:

Осваивая данную тему, следует законспектировать и уяснить смысл основных понятий. Просмотреть проработанный материал. Выделить непонятные пункты. Сформулировать соответствующие вопросы и обратиться за их разъяснением к преподавателю.

В ходе лекции студентам рекомендуется конспектировать ее основные положения, не стоит пытаться дословно записать всю лекцию, поскольку скорость лекции не рассчитана на аутентичное воспроизведение выступления лектора в конспекте, тем не менее, она является достаточной для того, чтобы студент смог не только усвоить, но и зафиксировать на бумаге сущность затронутых лектором проблем, выводы, а также основные моменты, на которые обращается особое внимание в ходе лекции. Основным средством работы на лекционном занятии является конспектирование. Конспектирование – процесс мысленной переработки и письменной фиксации информации, в виде краткого изложения основного содержания, смысла какого-либо текста. Результат конспектирования – запись, позволяющая конспектирующему немедленно или через некоторый срок с нужной полнотой восстановить полученную информацию. Конспект в переводе с латыни означает «обзор». По существу его и составлять надо как обзор, содержащий основные мысли текста без подробностей и второстепенных деталей. Конспект носит индивидуализированный характер: он рассчитан на самого автора и поэтому может оказаться малопонятным для других.

Для того чтобы осуществлять этот вид работы, в каждом конкретном случае необходимо грамотно решить следующие задачи:

1. Сориентироваться в общей концепции лекции (уметь определить вступление, основную часть, заключение).
2. Увидеть логико-смысловую канву сообщения, понять систему изложения информации в целом, а также ход развития каждой отдельной мысли.
3. Выявить «ключевые» мысли, т.е. основные смысловые вехи, на которые «нанизано» все содержание текста.
4. Определить детализирующую информацию.
5. Лаконично сформулировать основную информацию, не перенося на письмо все целиком и дословно.

Определения, которые дает лектор, стоит по возможности записать дословно и выделить другим цветом или же подчеркнуть. В случае изложения лектором хода научной дискуссии желательно кратко законспектировать существо вопроса, основные позиции и фамилии ученых их отстаивающих. Если в обоснование своих выводов лектор приводит ссылки на справочники, статистические данные, нормативные акты и другие официально опубликованные сведения имеет смысл лишь кратко отразить их существо и указать источник, в котором можно полностью почерпнуть излагаемую информацию.

В случае возникновения у студента по ходу лекции вопросов, их следует записать и задать в конце лекции в специально отведенное для этого время.

По окончании лекции (в тот же или на следующий день, пока еще в памяти сохранилась информация) студентам рекомендуется доработать свои конспекты, привести их в порядок, дополнить сведениями с учетом дополнительно изученного нормативного, справочного и научного материала. Крайне желательно на полях конспекта отмечать не только изученные точки зрения ученых по рассматриваемой проблеме, но и выражать согласие или несогласие самого студента с законспектированными положениями, материалами судебной практики и т.п.

Лекционное занятие предназначено для изложения особенно важных, проблемных, актуальных в современной науке вопросов. Лекция, также как и семинарское, практическое занятие, требует от студентов определенной подготовки. Студент обязательно должен знать тему предстоящего лекционного занятия и обеспечить себе необходимый уровень активного участия: подобрать и ознакомиться, а при необходимости иметь с собой рекомендуемый преподавателем нормативный материал, повторить ранее пройденные темы по вопросам, которые будут затрагиваться в предстоящей лекции, вспомнить материал иных дисциплин.

Дополнительные источники и литература для подготовки:

1. Социология: учебник для академического бакалавриата / А. Е. Хренов [и др.] ; под общей редакцией А. С. Тургаева. — 2-е изд., испр. и доп. — Москва : Издательство Юрайт, 2019. — 397 с. — (Бакалавр.Академический курс). — ISBN 978-5-534-07506-9. — Текст : электронный // ЭБС Юрайт [сайт]. — URL: <https://urait.ru/bcode/438548>
2. Латышева, В. В. Социология : учебник для академического бакалавриата / В. В. Латышева. — 2-е изд., испр. и доп. — Москва : Издательство Юрайт, 2019. — 203 с. — (Бакалавр.Академический курс). — ISBN 978-5-534-07894-7. — Текст : электронный // ЭБС Юрайт [сайт]. — URL: <https://urait.ru/bcode/437455>
3. Кухарчук, Д. В. Социология : учебник и практикум для прикладного бакалавриата / Д. В. Кухарчук. — Москва : Издательство Юрайт, 2019. — 321 с. — (Бакалавр.Прикладной курс). — ISBN 978-5-534-02706-8. — Текст : электронный // ЭБС Юрайт [сайт]. — URL: <https://urait.ru/bcode/433727>

МЕТОДИЧЕСКИЕ РЕКОМЕНДАЦИИ К ПРАКТИЧЕСКИМ ЗАНЯТИЯМ

Темы и задания к практическим занятиям:

Практическое занятие 1. по теме: Место фокус-группы в композиции социологического исследования
Задание 1.

Подготовить ответы на вопросы

Вопросы:

1. Инклюзивная социальная стратегия: основные принципы и положения.
2. Сферы реализации инклюзивной социальной стратегии.

Методические рекомендации:

Практические (семинарские, коллоквиумы) занятия представляют собой одну из важных форм работы студентов непосредственно в учебной аудитории под руководством преподавателя.

В зависимости от изучаемой темы и ее специфики преподаватель выбирает или сочетает следующие формы проведения практических (семинарских) занятий: обсуждение теоретических вопросов, подготовка рефератов, решение ситуационных задач, круглые столы, научные диспуты с участием практических работников и ученых, выполнение кейсов, деловые игры и т.п. Проверка усвоения отдельных (ключевых) тем может осуществляться посредством проведения коллоквиума.

Подготовка к практическому занятию заключается в подробном изучении конспекта лекции, учебной и научной литературы, основные положения которых студенту рекомендуется конспектировать.

Активное участие в работе на практических и семинарских занятиях предполагает выступления на них, дополнение ответов однокурсников, коллективное обсуждение спорных вопросов и проблем, что способствует формированию у студентов навыков формулирования, аргументации и отстаивания выработанного решения, умения его защитить в дискуссии и представить дополнительные аргументы в его пользу. Активная работа на семинарском или практическом занятии способствует также формированию у студентов навыков публичного выступления, умения ясно, последовательно, логично и аргументировано излагать свои мысли.

При выступлении на семинарских или практических занятиях студентам разрешается пользоваться конспектами для цитирования позиций ученых. По окончании ответа другие студенты могут дополнить выступление сокурсника, отметить его спорные или недостаточно аргументированные стороны, проанализировать позиции ученых, о которых не сказал предыдущий выступающий.

В конце занятия, после подведения его итогов преподавателем студентам рекомендуется внести изменения в свои конспекты, отметить информацию, прозвучавшую в выступлениях других студентов, дополнения, сделанные преподавателем и не отраженные в конспекте.

Практические занятия требуют предварительной теоретической подготовки по соответствующей теме: изучения учебной и дополнительной литературы, в необходимых случаях ознакомления с нормативным материалом. Рекомендуется при этом вначале изучить вопросы темы по учебной литературе. Если по теме прочитана лекция, то непременно надо использовать материал лекции

Дополнительные источники и литература для подготовки:

1. Социология: учебник для академического бакалавриата / А. Е. Хренов [и др.] ; под общей редакцией А. С. Тургаева. — 2-е изд., испр. и доп. — Москва : Издательство Юрайт, 2019. — 397 с. — (Бакалавр.Академический курс). — ISBN 978-5-534-07506-9. — Текст : электронный // ЭБС Юрайт [сайт]. — URL: <https://urait.ru/bcode/438548>
2. Латышева, В. В. Социология : учебник для академического бакалавриата / В. В. Латышева. — 2-е изд., испр. и доп. — Москва : Издательство Юрайт, 2019. — 203 с. — (Бакалавр.Академический курс). — ISBN 978-5-534-07894-7. — Текст : электронный // ЭБС Юрайт [сайт]. — URL: <https://urait.ru/bcode/437455>
3. Кухарчук, Д. В. Социология : учебник и практикум для прикладного бакалавриата / Д. В. Кухарчук. — Москва : Издательство Юрайт, 2019. — 321 с. — (Бакалавр.Прикладной курс). — ISBN 978-5-534-02706-8. — Текст : электронный // ЭБС Юрайт [сайт]. — URL: <https://urait.ru/bcode/433727>

Практическое занятие 2. по теме: Место фокус-группы в композиции социологического исследования

Задание.

Подготовить ответы на вопросы

Вопросы:

1. Этапы макросоциологического исследования.
2. Инклюзия как предмет макросоциологического исследования.
3. Специфика макросоциологического исследования инклюзии.

Методические рекомендации:

Практические (семинарские, коллоквиумы) занятия представляют собой одну из важных форм работы студентов непосредственно в учебной аудитории под руководством преподавателя.

В зависимости от изучаемой темы и ее специфики преподаватель выбирает или сочетает следующие формы проведения практических (семинарских) занятий: обсуждение теоретических вопросов, подготовка рефератов, решение ситуационных задач, круглые столы, научные диспуты с участием практических работников и ученых, выполнение кейсов, деловые игры и т.п. Проверка усвоения отдельных (ключевых) тем может осуществляться посредством проведения коллоквиума.

Подготовка к практическому занятию заключается в подробном изучении конспекта лекции, учебной и научной литературы, основные положения которых студенту рекомендуется конспектировать.

Активное участие в работе на практических и семинарских занятиях предполагает выступления на них, дополнение ответов однокурсников, коллективное обсуждение спорных вопросов и проблем, что способствует формированию у студентов навыков формулирования, аргументации и отстаивания выработанного решения, умения его защитить в дискуссии и представить дополнительные аргументы в его пользу. Активная работа на семинарском или практическом занятии способствует также формированию у студентов навыков публичного выступления, умения ясно, последовательно, логично и аргументировано излагать свои мысли.

При выступлении на семинарских или практических занятиях студентам разрешается пользоваться конспектами для цитирования позиций ученых. По окончании ответа другие студенты могут дополнить выступление сокурсника, отметить его спорные или недостаточно аргументированные стороны, проанализировать позиции ученых, о которых не сказал предыдущий выступающий.

В конце занятия, после подведения его итогов преподавателем студентам рекомендуется внести изменения в свои конспекты, отметить информацию, прозвучавшую в выступлениях других студентов, дополнения, сделанные преподавателем и не отраженные в конспекте.

Практические занятия требуют предварительной теоретической подготовки по соответствующей теме: изучения учебной и дополнительной литературы, в необходимых случаях ознакомления с нормативным материалом. Рекомендуется при этом вначале изучить вопросы темы по учебной литературе. Если по теме прочитана лекция, то непременно надо использовать материал лекции

Дополнительные источники и литература для подготовки:

1. Социология: учебник для академического бакалавриата / А. Е. Хренов [и др.] ; под общей редакцией А. С. Тургаева. — 2-е изд., испр. и доп. — Москва : Издательство Юрайт, 2019. — 397 с. — (Бакалавр.Академический курс). — ISBN 978-5-534-07506-9. — Текст : электронный // ЭБС Юрайт [сайт]. — URL: <https://urait.ru/bcode/438548>
2. Латышева, В. В. Социология : учебник для академического бакалавриата / В. В. Латышева. — 2-е изд., испр. и доп. — Москва : Издательство Юрайт, 2019. — 203 с. — (Бакалавр.Академический курс). — ISBN 978-5-534-07894-7. — Текст : электронный // ЭБС Юрайт [сайт]. — URL: <https://urait.ru/bcode/437455>
3. Кухарчук, Д. В. Социология : учебник и практикум для прикладного бакалавриата / Д. В. Кухарчук. — Москва : Издательство Юрайт, 2019. — 321 с. —

Практическое занятие 3. по теме: Алгоритм сбора данных в фокус-групповом исследовании

Задание.

Подготовить ответы на вопросы

Вопросы:

1. Соотношение фундаментально – теоретического и эмпирического в программе макросоциологического исследования.
2. Основные компоненты программы макросоциологического исследования и их композиция.
3. Итерация (относительное повторение) элементов программы исследовательских процедур на различных этапах макросоциологического исследования.

Методические рекомендации:

Практические (семинарские, коллоквиумы) занятия представляют собой одну из важных форм работы студентов непосредственно в учебной аудитории под руководством преподавателя.

В зависимости от изучаемой темы и ее специфики преподаватель выбирает или сочетает следующие формы проведения практических (семинарских) занятий: обсуждение теоретических вопросов, подготовка рефератов, решение ситуационных задач, круглые столы, научные диспуты с участием практических работников и ученых, выполнение кейсов, деловые игры и т.п. Проверка усвоения отдельных (ключевых) тем может осуществляться посредством проведения коллоквиума.

Подготовка к практическому занятию заключается в подробном изучении конспекта лекции, учебной и научной литературы, основные положения которых студенту рекомендуется конспектировать.

Активное участие в работе на практических и семинарских занятиях предполагает выступления на них, дополнение ответов однокурсников, коллективное обсуждение спорных вопросов и проблем, что способствует формированию у студентов навыков формулирования, аргументации и отстаивания выработанного решения, умения его защитить в дискуссии и представить дополнительные аргументы в его пользу. Активная работа на семинарском или практическом занятии способствует также формированию у студентов навыков публичного выступления, умения ясно, последовательно, логично и аргументировано излагать свои мысли.

При выступлении на семинарских или практических занятиях студентам разрешается пользоваться конспектами для цитирования позиций ученых. По окончании ответа другие студенты могут дополнить выступление сокурсника, отметить его спорные или недостаточно аргументированные стороны, проанализировать позиции ученых, о которых не сказал предыдущий выступающий.

В конце занятия, после подведения его итогов преподавателем студентам рекомендуется внести изменения в свои конспекты, отметить информацию, прозвучавшую в выступлениях других студентов, дополнения, сделанные преподавателем и не отраженные в конспекте.

Практические занятия требуют предварительной теоретической подготовки по соответствующей теме: изучения учебной и дополнительной литературы, в необходимых случаях ознакомления с нормативным материалом. Рекомендуется при этом вначале изучить вопросы темы по учебной литературе. Если по теме прочитана лекция, то непременно надо использовать материал лекции

Дополнительные источники и литература для подготовки:

1. Социология: учебник для академического бакалавриата / А. Е. Хренов [и др.] ; под общей редакцией А. С. Тургаева. — 2-е изд., испр. и доп. — Москва : Издательство Юрайт, 2019. — 397 с. — (Бакалавр.Академический курс). — ISBN 978-5-534-07506-9. — Текст : электронный // ЭБС Юрайт [сайт]. — URL: <https://urait.ru/bcode/438548>
2. Латышева, В. В. Социология : учебник для академического бакалавриата / В. В. Латышева. — 2-е изд., испр. и доп. — Москва : Издательство Юрайт, 2019. — 203 с. — (Бакалавр.Академический курс). — ISBN 978-5-534-07894-7. — Текст : электронный // ЭБС Юрайт [сайт]. — URL: <https://urait.ru/bcode/437455>
3. Кухарчук, Д. В. Социология : учебник и практикум для прикладного бакалавриата / Д. В. Кухарчук. — Москва : Издательство Юрайт, 2019. — 321 с. — (Бакалавр.Прикладной курс). — ISBN 978-5-534-02706-8. — Текст : электронный // ЭБС Юрайт [сайт]. — URL: <https://urait.ru/bcode/433727>

Практическое занятие 4. по теме: Алгоритм анализа данных фокус-группового исследования

Задание.

Подготовить ответы на вопросы

Вопросы:

1. Основные принципы и правила проектирования анкеты в макросоциологическом исследовании.
2. Виды вопросов анкеты, ее композиция и оформление.
3. Необходимые условия организации и успешного проведения анкетирования.

Методические рекомендации:

Практические (семинарские, коллоквиумы) занятия представляют собой одну из важных форм работы студентов непосредственно в учебной аудитории под руководством преподавателя.

В зависимости от изучаемой темы и ее специфики преподаватель выбирает или сочетает следующие формы проведения практических (семинарских) занятий: обсуждение теоретических вопросов, подготовка рефератов, решение ситуационных задач, круглые столы, научные диспуты с участием практических работников и ученых, выполнение кейсов, деловые игры и т.п. Проверка усвоения отдельных (ключевых) тем может осуществляться посредством проведения коллоквиума.

Подготовка к практическому занятию заключается в подробном изучении конспекта лекции, учебной и научной литературы, основные положения которых студенту рекомендуется конспектировать.

Активное участие в работе на практических и семинарских занятиях предполагает выступления на них, дополнение ответов однокурсников, коллективное обсуждение спорных

вопросов и проблем, что способствует формированию у студентов навыков формулирования, аргументации и отстаивания выработанного решения, умения его защитить в дискуссии и представить дополнительные аргументы в его пользу. Активная работа на семинарском или практическом занятии способствует также формированию у студентов навыков публичного выступления, умения ясно, последовательно, логично и аргументировано излагать свои мысли.

При выступлении на семинарских или практических занятиях студентам разрешается пользоваться конспектами для цитирования позиций ученых. По окончании ответа другие студенты могут дополнить выступление сокурсника, отметить его спорные или недостаточно аргументированные стороны, проанализировать позиции ученых, о которых не сказал предыдущий выступающий.

В конце занятия, после подведения его итогов преподавателем студентам рекомендуется внести изменения в свои конспекты, отметить информацию, прозвучавшую в выступлениях других студентов, дополнения, сделанные преподавателем и не отраженные в конспекте.

Практические занятия требуют предварительной теоретической подготовки по соответствующей теме: изучения учебной и дополнительной литературы, в необходимых случаях ознакомления с нормативным материалом. Рекомендуется при этом вначале изучить вопросы темы по учебной литературе. Если по теме прочитана лекция, то непременно надо использовать материал лекции

Дополнительные источники и литература для подготовки:

1. Социология: учебник для академического бакалавриата / А. Е. Хренов [и др.] ; под общей редакцией А. С. Тургаева. — 2-е изд., испр. и доп. — Москва : Издательство Юрайт, 2019. — 397 с. — (Бакалавр.Академический курс). — ISBN 978-5-534-07506-9. — Текст : электронный // ЭБС Юрайт [сайт]. — URL: <https://urait.ru/bcode/438548>
2. Латышева, В. В. Социология : учебник для академического бакалавриата / В. В. Латышева. — 2-е изд., испр. и доп. — Москва : Издательство Юрайт, 2019. — 203 с. — (Бакалавр.Академический курс). — ISBN 978-5-534-07894-7. — Текст : электронный // ЭБС Юрайт [сайт]. — URL: <https://urait.ru/bcode/437455>
3. Кухарчук, Д. В. Социология : учебник и практикум для прикладного бакалавриата / Д. В. Кухарчук. — Москва : Издательство Юрайт, 2019. — 321 с. — (Бакалавр.Прикладной курс). — ISBN 978-5-534-02706-8. — Текст : электронный // ЭБС Юрайт [сайт]. — URL: <https://urait.ru/bcode/433727>

Практическое занятие 5. по теме: Презентация данных фокус-группового исследования

Задание.

Подготовить ответы на вопросы

Вопросы:

1. Возможности семантического анализа.
2. Сущность контент-анализа и его общая характеристика. Основные направления использования, сильные и слабые стороны.
3. Специфика применения контент-анализа при изучении документов, их систематизация.
4. Инструментарий метода контент-анализа, его основные параметры. Техническая сторона контент-анализа.

5. Соотношение метода с другими приемами социологического анализа документов и методами социологического исследования.

Методические рекомендации:

Практические (семинарские, коллоквиумы) занятия представляют собой одну из важных форм работы студентов непосредственно в учебной аудитории под руководством преподавателя.

В зависимости от изучаемой темы и ее специфики преподаватель выбирает или сочетает следующие формы проведения практических (семинарских) занятий: обсуждение теоретических вопросов, подготовка рефератов, решение ситуационных задач, круглые столы, научные диспуты с участием практических работников и ученых, выполнение кейсов, деловые игры и т.п. Проверка усвоения отдельных (ключевых) тем может осуществляться посредством проведения коллоквиума.

Подготовка к практическому занятию заключается в подробном изучении конспекта лекции, учебной и научной литературы, основные положения которых студенту рекомендуется конспектировать.

Активное участие в работе на практических и семинарских занятиях предполагает выступления на них, дополнение ответов однокурсников, коллективное обсуждение спорных вопросов и проблем, что способствует формированию у студентов навыков формулирования, аргументации и отстаивания выработанного решения, умения его защитить в дискуссии и представить дополнительные аргументы в его пользу. Активная работа на семинарском или практическом занятии способствует также формированию у студентов навыков публичного выступления, умения ясно, последовательно, логично и аргументировано излагать свои мысли.

При выступлении на семинарских или практических занятиях студентам разрешается пользоваться конспектами для цитирования позиций ученых. По окончании ответа другие студенты могут дополнить выступление сокурсника, отметить его спорные или недостаточно аргументированные стороны, проанализировать позиции ученых, о которых не сказал предыдущий выступающий.

В конце занятия, после подведения его итогов преподавателем студентам рекомендуется внести изменения в свои конспекты, отметить информацию, прозвучавшую в выступлениях других студентов, дополнения, сделанные преподавателем и не отраженные в конспекте.

Практические занятия требуют предварительной теоретической подготовки по соответствующей теме: изучения учебной и дополнительной литературы, в необходимых случаях ознакомления с нормативным материалом. Рекомендуется при этом вначале изучить вопросы темы по учебной литературе. Если по теме прочитана лекция, то непременно надо использовать материал лекции

Дополнительные источники и литература для подготовки:

1. Социология: учебник для академического бакалавриата / А. Е. Хренов [и др.] ; под общей редакцией А. С. Тургаева. — 2-е изд., испр. и доп. — Москва : Издательство Юрайт, 2019. — 397 с. — (Бакалавр.Академический курс). — ISBN 978-5-534-07506-9. — Текст : электронный // ЭБС Юрайт [сайт]. — URL: <https://urait.ru/bcode/438548>
2. Латышева, В. В. Социология : учебник для академического бакалавриата / В. В. Латышева. — 2-е изд., испр. и доп. — Москва : Издательство Юрайт, 2019. — 203 с. — (Бакалавр.Академический курс). — ISBN 978-5-534-07894-7. — Текст : электронный // ЭБС Юрайт [сайт]. — URL: <https://urait.ru/bcode/437455>

3. Кухарчук, Д. В. Социология : учебник и практикум для прикладного бакалавриата / Д. В. Кухарчук. — Москва :Издательство Юрайт, 2019. — 321 с. — (Бакалавр.Прикладной курс). — ISBN 978-5-534-02706-8. — Текст : электронный // ЭБС Юрайт [сайт]. — URL: <https://urait.ru/bcode/433727>

МЕТОДИЧЕСКИЕ РЕКОМЕНДАЦИИ К САМОСТОЯТЕЛЬНОЙ РАБОТЕ

Темы рефератов:

1. Качественная стратегия социологического исследования: предназначение, достоинства и недостатки.
2. Эпистемологический потенциал фокус-группы.
3. Место фокус-группы в структуре социологического исследования.
4. Подготовка поля для фокус-группового исследования: организационные аспекты.
5. Инструментарий фокус-группового исследования: структура, основные требования к разработке.
6. Выборка в фокус-групповом исследовании: основные требования, алгоритм конструирования.
7. Материально-техническая база фокус-группового исследования, ее использование в процессе сбора данных.
8. Субъекты фокус-группы: основные роли, последовательность действий.
9. Основные композиции фокус-группового сбора данных: алгоритм работы модератора.
10. Тематические блоки в фокус-групповом исследовании: алгоритм формирования, композиции данных.
11. Основные методы анализа фокус-группового исследования.
12. Интерпретация данных фокус-группы.
13. Виды отчетов в фокус-групповом исследовании.
14. Алгоритм подготовки аналитического отчета по результатам фокус-группового исследования.

Методические рекомендации:

Требование к студентам по выполнению самостоятельной работы по дисциплине. Самостоятельная работа студентов является важной частью в рамках данного курса и предполагает усвоение теоретического материала в индивидуальном режиме на базе изучения и систематизации материалов первоисточников, монографий, статей, отработку навыков работы с базами демографических данных из различных источников. Она осуществляется под руководством преподавателя и протекает в форме делового взаимодействия: студент получает непосредственные указания, рекомендации преподавателя по организации самостоятельной деятельности в рамках изучения определенного демографического процесса или явления, а преподаватель выполняет функцию управления через учет, контроль и коррекцию действий. Содержание самостоятельной работы студентов имеет двуединый характер. С одной стороны, это совокупность учебных и практических заданий, которые должен выполнить студент в процессе обучения - предмет его деятельности. С другой стороны, это способ научной и учебной деятельности студента по выполнению соответствующего теоретического или практического задания.

Свое внешнее выражение содержание самостоятельной работы находит в различных организационных формах учебной внеаудиторной деятельности в ходе самостоятельного выполнения заданий по конкретной теме. Планирование самостоятельной работы студент осуществляет самостоятельно, исходя из тематического плана дисциплины.

Собственно, самостоятельная работа выполняется в удобные для студентов часы и представляется преподавателю для проверки после завершения изучения определенного блока рабочей образовательной программы. Данный формат предусматривает наличие таких личностных качеств у обучающихся, как организованность, умение планировать свою работу, креативность, и навыков: поиска информации из различных источников, обоснования выбора качественных и количественных показателей, собранных современными методами анализа данных, для выявления значимых социально-демографических проблем и закономерностей развития общества в целом или отдельного региона.

Подготовка к тестированию. Тестирование – это не только форма контроля, но и метод углубления, закрепления знаний обучающихся. Задача тестирования - добиться глубокого изучения отобранного материала, пробудить у обучающегося стремление к изучению дополнительной литературы. Подготовка включает в себя изучение рекомендованной литературы, лекционного материала, конспектирование дополнительных источников. Чтение и запоминание текста индивидуально. Желательно сначала прочитать текст целиком, потом выделить в нем главные мысли, разделить текст на части, составить план текста, выделить логическую связь между этими пунктами и потом еще раз перечитать и пересказать.

Подготовка к опросу включает в себя повторение пройденного материала по теме предстоящего опроса. Помимо основного материала студент должен изучить дополнительную рекомендованную литературу и информацию по теме, в том числе с использованием Интернет-ресурсов. Опрос предполагает устный ответ студента на один основной и несколько дополнительных вопросов преподавателя. Ответ студента должен представлять собой развернутое, связанное, логически выстроенное сообщение. При выставлении оценки преподаватель учитывает правильность ответа по содержанию, его последовательность, самостоятельность суждений и выводов, умение связывать теоретические положения с практикой, в том числе и с будущей профессиональной деятельностью.

Контроль самостоятельной работы студента осуществляется посредством текущего и промежуточного контроля. Текущий контроль осуществляется на практических занятиях в ходе проверки отдельных видов самостоятельной работы, выполненной студентами. Промежуточный контроль самостоятельной работы осуществляется в ходе промежуточной аттестации обучающихся.

Рекомендации по работе с литературой:

- ознакомьтесь с аннотациями к рекомендованной литературе и определите основной метод изложения материала того или иного источника;
- составьте собственные аннотации к другим источникам на карточках, что поможет при подготовке рефератов, текстов речей, при подготовке к форме отчетности;
- выберите те источники, которые наиболее подходят для изучения конкретной темы.

Реферат - это сжатое изложение основной информации первоисточника на основе ее смысловой переработки. Этапы работы над рефератом: выбор темы, подбор и изучение основных источников по теме, составление библиографии, обработка и систематизация информации, разработка плана реферата, написание реферата. Примерная структура реферата: титульный лист, оглавление, введение, основная часть, заключение, список литературы, приложение.

Защита реферата. Использование мультимедийных возможностей во время докладов преследует следующие цели: демонстрация возможностей и способностей организации доклада в соответствии с современными требованиями и с использованием современных информационных технологий; наглядное представление основных положений доклада; повышение эффективности доклада за счет одновременного

изложения материала и показа демонстрационных фрагментов (аудио-визуальная подача материала); поддержание интереса к материалу изложения.

Докладчик вправе выбрать программное обеспечение для презентации своего доклада, однако следует учесть совместимость ПО с теми компьютерами, где будет проходить презентация, поэтому данные методические рекомендации разработаны для установленного в университете лицензионного пакета Microsoft Office.

Подготовка доклада с презентацией состоит из следующих этапов:

1. Подготовка текста доклада по рекомендованным источникам.
2. Разработка структуры презентации.
3. Создание презентации в Microsoft PowerPoint.
4. Репетиция доклада с использованием презентации.

Если вы готовите доклад на семинар, внимательно просмотрите рекомендованную литературу по вашей теме и составьте план доклада. Вы также можете осуществить поиск научных публикаций по ключевым словам в сети Интернет.

Обращайте внимание на дату публикации и фамилию автора (или издательство). Слишком старый год издания (более 5 лет для актуальных исследований и более 10 лет для фундаментальных наук) может не содержать современных точек зрения по интересующему вас вопросу. Исключение может составить рассмотрение истории вопроса. К частным исследованиям также подходите критически.

Приветствуется предоставление разных подходов к решению проблемы: неоднозначность способствует развитию дискуссии и создает почву для формирования умения анализировать и обобщать полученную информацию. Составьте текст выступления. Теоретические положения должны быть проиллюстрированы примерами. Поскольку доклад будет поддержан презентацией, включите в текст таблицы, схемы, рисунки и диаграммы – все то, что поможет слушателям вникнуть в суть проблемы и облегчит ее понимание. Сплошная текстовая информация затрудняет восприятие, поэтому продумайте схематическую и графическую форму подачи материала там, где это возможно.

Структура презентации должна соответствовать плану (структуре) доклада. Титульный слайд должен содержать название доклада, имя докладчика. Также на первый слайд можно поместить название и логотип университета и / или подразделения, в котором происходит доклад.

Очередность слайдов должна четко соответствовать структуре вашего доклада. Не планируйте в процессе доклада возвращаться к предыдущим слайдам или перелистывать их вперед, это усложнит процесс и может сбить ход ваших рассуждений. Слайды можно пронумеровать с указанием общего количества слайдов в презентации. Таким образом, вы позволите аудитории понимать, сколько слайдов осталось до конца вашего доклада, а также задавать вопросы по теме вашего выступления со ссылкой на номер слайда.

Слайды должны демонстрировать лишь основные положения доклада в тезисном (конспектном) формате.

В случае если объемный текст нужен на экране (определение, цитата и пр.), настоятельно рекомендуется его разбивка на составляющие компоненты и/или визуальное акцентирование ключевых фрагментов (другим цветом, начертанием, размером и т.д.).

Слишком частая смена слайдов неэффективна (менее 10-15 секунд на один слайд). При разделении готового текста доклада на слайды рекомендуется засекайте время «проговаривания» одного слайда.

Рекомендуемое общее количество слайдов может варьироваться от 10 до 20 (в зависимости от информационной насыщенности слайдов).

Технология разработки проекта включает следующие этапы:

выбор тематики проекта, определение методов анализа; подбор и изучение литературы по проблеме; формулировка цели и задач проекта; определение методов, с помощью которых

планируется решить поставленные задачи; обдумывание содержательного аспекта проекта; определение форм реализации проекта; организация и проведение эмпирического исследования; разработка проекта (конкретизация идеи проекта; разработка содержательного аспекта; разработка форм и методов реализации содержания; документальное оформление проекта; прогнозирование результатов); презентация проекта (подготовка презентации проекта; просмотр презентаций, обсуждение); анализ и самоанализ разработанных и представленных результатов.

Дополнительные источники и литература для подготовки:

1. Социология: учебник для академического бакалавриата / А. Е. Хренов [и др.] ; под общей редакцией А. С. Тургаева. — 2-е изд., испр. и доп. — Москва : Издательство Юрайт, 2019. — 397 с. — (Бакалавр.Академический курс). — ISBN 978-5-534-07506-9. — Текст : электронный // ЭБС Юрайт [сайт]. — URL: <https://urait.ru/bcode/438548>
2. Латышева, В. В. Социология : учебник для академического бакалавриата / В. В. Латышева. — 2-е изд., испр. и доп. — Москва : Издательство Юрайт, 2019. — 203 с. — (Бакалавр.Академический курс). — ISBN 978-5-534-07894-7. — Текст : электронный // ЭБС Юрайт [сайт]. — URL: <https://urait.ru/bcode/437455>
3. Кухарчук, Д. В. Социология : учебник и практикум для прикладного бакалавриата / Д. В. Кухарчук. — Москва : Издательство Юрайт, 2019. — 321 с. — (Бакалавр.Прикладной курс). — ISBN 978-5-534-02706-8. — Текст : электронный // ЭБС Юрайт [сайт]. — URL: <https://urait.ru/bcode/433727>

Работа с источниками, анализ текстов

На практическом занятии будет выдан научный текст, необходимо будет его прочитать и описать научные методы, методологии и подходы, которые использует автор. Оценить следующие параметры текста:

А. Структура работы

- имеет ли текст четко прослеживающуюся структуру (Вводная часть, основная часть, заключение, список литературы)? Как обозначены отдельные части структуры (вводные речевые обороты, заголовки?).

Б. Вид исследования

- Является статья теоретической или эмпирической? Или практической?

Пример текста:

«Применительно к науке можно выделить три основных критерия. Они соответствуют, с одной стороны, деятельностному подходу, а, с другой, структуре оснований науки, выявленных в рамках этого подхода. С позиций деятельности научное познание может быть охарактеризовано посредством связей и отношений между осваиваемым объектом, субъектом деятельности, а также используемыми им средствами и операциями деятельности. Все основные компоненты деятельности (объект – средства и операции – субъект) образуют целостность, и радикальное изменение одного из них предполагает изменение других.

В основаниях научного знания эта связь выражена корреляциями и своеобразной когерентностью между основными блоками (подсистемами) оснований науки – 1) научными картинами мира, 2) идеалами и нормами науки, 3) ее философско-мировоззренческими основаниями. Соответственно критериями типов рациональности выступают: 1) особенности системной организации исследуемых объектов и типов картины мира; 2) особенности средств и операций деятельности, представленных идеалами и нормами науки; 3) особенности ценностно-целевых ориентаций субъекта деятельности и рефлексии над ними, выраженные в специфике философско-мировоззренческих оснований науки.

Первым критерием различения классической, неклассической и постнеклассической рациональности является тип системной организации осваиваемых объектов. Для освоения объектов, организованных как простые системы, достаточно классической рациональности. Неклассический тип рациональности обеспечивает освоение сложных саморегулирующихся систем, постнеклассический – сложных, саморазвивающихся систем. Каждый из этих типов системных объектов представлен в научном знании соответствующим кластером специальных научных картин мира (дисциплинарных онтологий) и общенаучной картиной мира. Эти картины задают системно-структурное видение предмета научного исследования и тем самым репрезентируют представления о том или ином типе системной

организации изучаемых объектов.

Вторым критерием выступает различие в обобщенной схеме метода деятельности. Она фиксирует особенности средств и операций (действий) с изучаемым объектом. Каждый новый тип системных объектов предполагает соответствующую ему схему метода познавательной деятельности. Эта схема представлена в структуре оснований науки особым пониманием идеалов и норм исследования: идеалов объяснения и описания, доказательности и обоснования, идеалов строения и построения научного знания. При переходе к освоению нового типа систем происходят трансформации такого понимания. Для классической, неклассической, постнеклассической рациональности характерны различные интерпретации идеалов и норм научности.

Наконец, в качестве третьего критерия различия типов рациональности можно выделить особенности ценностно-целевых структур субъекта деятельности. Эти структуры детерминированы двояким образом. С одной стороны, они должны соответствовать типу системного объекта, знание о котором должна выработать наука соответствующей исторической эпохи, а с другой – соответствовать принятым в культуре этой эпохи доминирующим ценностям.

Разные типы системных объектов требуют различного уровня рефлексии над ценностно-целевыми структурами деятельности. Эти типы рефлексии инкорпорированы в комплекс философско-мировоззренческих оснований науки. Последние обеспечивают обоснование научных картин мира и нормативных структур науки соответствующей исторической эпохи. Изменение типа рефлексии над ценностно-целевыми структурами исследования выражено в соответствующих изменениях философско-мировоззренческих оснований науки. Оно выступает важной характеристикой становления нового типа научной рациональности (классики, неклассики, постнеклассики)» (Степин В.С. Классика, неклассика, постнеклассика: системы различения // Постнеклассика: философия, наука, культура. СПб., 2009. С.249 – 295).

Методические рекомендации:

Требование к студентам по выполнению самостоятельной работы по дисциплине. Самостоятельная работа студентов является важной частью в рамках данного курса и предполагает усвоение теоретического материала в индивидуальном режиме на базе изучения и систематизации материалов первоисточников, монографий, статей, отработку навыков работы с базами демографических данных из различных источников. Она осуществляется под руководством преподавателя и протекает в форме делового взаимодействия: студент получает непосредственные указания, рекомендации преподавателя по организации самостоятельной деятельности в рамках изучения определенного демографического процесса или явления, а преподаватель выполняет функцию управления через учет, контроль и коррекцию действий. Содержание самостоятельной работы студентов имеет двуединый характер. С одной стороны, это совокупность учебных и практических заданий, которые должен выполнить студент в процессе обучения - предмет его деятельности. С другой стороны, это способ научной и

учебной деятельности студента по выполнению соответствующего теоретического или практического задания.

Свое внешнее выражение содержание самостоятельной работы находит в различных организационных формах учебной внеаудиторной деятельности в ходе самостоятельного выполнения заданий по конкретной теме. Планирование самостоятельной работы студент осуществляет самостоятельно, исходя из тематического плана дисциплины.

Собственно, самостоятельная работа выполняется в удобные для студентов часы и представляется преподавателю для проверки после завершения изучения определенного блока рабочей образовательной программы. Данный формат предусматривает наличие таких личностных качеств у обучающихся, как организованность, умение планировать свою работу, креативность, и навыков: поиска информации из различных источников, обоснования выбора качественных и количественных показателей, собранных современными методами анализа данных, для выявления значимых социально-демографических проблем и закономерностей развития общества в целом или отдельного региона.

Подготовка к тестированию. Тестирование – это не только форма контроля, но и метод углубления, закрепления знаний обучающихся. Задача тестирования - добиться глубокого изучения отобранного материала, пробудить у обучающегося стремление к изучению дополнительной литературы. Подготовка включает в себя изучение рекомендованной литературы, лекционного материала, конспектирование дополнительных источников. Чтение и запоминание текста индивидуально. Желательно сначала прочитать текст целиком, потом выделить в нем главные мысли, разделить текст на части, составить план текста, выделить логическую связь между этими пунктами и потом еще раз перечитать и пересказать.

Подготовка к опросу включает в себя повторение пройденного материала по теме предстоящего опроса. Помимо основного материала студент должен изучить дополнительную рекомендованную литературу и информацию по теме, в том числе с использованием Интернет-ресурсов. Опрос предполагает устный ответ студента на один основной и несколько дополнительных вопросов преподавателя. Ответ студента должен представлять собой развернутое, связанное, логически выстроенное сообщение. При выставлении оценки преподаватель учитывает правильность ответа по содержанию, его последовательность, самостоятельность суждений и выводов, умение связывать теоретические положения с практикой, в том числе и с будущей профессиональной деятельностью.

Контроль самостоятельной работы студента осуществляется посредством текущего и промежуточного контроля. Текущий контроль осуществляется на практических занятиях в ходе проверки отдельных видов самостоятельной работы, выполненной студентами. Промежуточный контроль самостоятельной работы осуществляется в ходе промежуточной аттестации обучающихся.

Рекомендации по работе с литературой:

- ознакомьтесь с аннотациями к рекомендованной литературе и определите основной метод изложения материала того или иного источника;
- составьте собственные аннотации к другим источникам на карточках, что поможет при подготовке рефератов, текстов речей, при подготовке к форме отчетности;
- выберите те источники, которые наиболее подходят для изучения конкретной темы.

Реферат - это сжатое изложение основной информации первоисточника на основе ее смысловой переработки. Этапы работы над рефератом: выбор темы, подбор и изучение основных источников по теме, составление библиографии, обработка и систематизация информации, разработка плана реферата, написание реферата. Примерная структура реферата:

титульный лист, оглавление, введение, основная часть, заключение, список литературы, приложение.

Технология разработки проекта включает следующие этапы:

выбор тематики проекта, определение методов анализа; подбор и изучение литературы по проблеме; формулировка цели и задач проекта; определение методов, с помощью которых планируется решить поставленные задачи; обдумывание содержательного аспекта проекта; определение форм реализации проекта; организация и проведение эмпирического исследования; разработка проекта (конкретизация идеи проекта; разработка содержательного аспекта; разработка форм и методов реализации содержания; документальное оформление проекта; прогнозирование результатов); презентация проекта (подготовка презентации проекта; просмотр презентаций, обсуждение); анализ и самоанализ разработанных и представленных результатов.

Дополнительные источники и литература для подготовки:

1. Социология: учебник для академического бакалавриата / А. Е. Хренов [и др.] ; под общей редакцией А. С. Тургаева. — 2-е изд., испр. и доп. — Москва : Издательство Юрайт, 2019. — 397 с. — (Бакалавр.Академический курс). — ISBN 978-5-534-07506-9. — Текст : электронный // ЭБС Юрайт [сайт]. — URL: <https://urait.ru/bcode/438548>
2. Латышева, В. В. Социология : учебник для академического бакалавриата / В. В. Латышева. — 2-е изд., испр. и доп. — Москва : Издательство Юрайт, 2019. — 203 с. — (Бакалавр.Академический курс). — ISBN 978-5-534-07894-7. — Текст : электронный // ЭБС Юрайт [сайт]. — URL: <https://urait.ru/bcode/437455>
3. Кухарчук, Д. В. Социология : учебник и практикум для прикладного бакалавриата / Д. В. Кухарчук. — Москва :Издательство Юрайт, 2019. — 321 с. — (Бакалавр.Прикладной курс). — ISBN 978-5-534-02706-8. — Текст : электронный // ЭБС Юрайт [сайт]. — URL: <https://urait.ru/bcode/433727>

Индивидуальные творческие задания (проекты):

Студент должен сдать проект отчета о проведенном научном исследовании и выступить с докладом результатов научного исследования. Тема научной работы согласовывается с преподавателем.

Оценка отчета предполагает учет следующих параметров:

1. актуальность темы исследования;
2. уровень осмысления теоретических вопросов и аналитического обобщения собранного материала;
3. наличие всех структурных элементов текста (актуальность темы исследования, степень разработанности проблемы, проблема, цель, задачи, теоретико-методологические основания исследования, новизна научного исследования, результаты научного исследования; план научного исследования; грамотно оформленный библиографический список с перечнем минимум 30 наименований);
4. соответствие содержания и результатов цели, задачам.

После выступления студенту могут быть заданы дополнительные вопросы уточняющего характера по отчету или по докладу.

После оценивания отчет возвращается студенту.

При выставлении итоговой оценки по дисциплине учитываются результаты работы студента на практических занятиях.

Требования к отчету по научной работе:

Отчет о научной работе должен содержать: актуальность темы исследования, степень разработанности проблемы, проблема, цель, задачи, теоретико-методологические

основания исследования, новизна научного исследования, результаты научного исследования; план научного исследования.

Отчет о научной работе представляет собой рукопись с изложением результатов проведенного исследования по избранной проблеме. Она должна быть отпечатана компьютерным способом. Текст печатается на бумаге формата "А4" с одной стороны листа, набранного в текстовом редакторе Microsoft Word - 14 шрифтом Times New Roman, 1,5 интервалом. Параметры страницы: левое поле - 3 см; правое – 1,5 см; верхнее и нижнее – 2 см. Первая строка абзаца – отступ 1,25 см.

После проверки отчет возвращается студенту.

Требования к докладу по результатам проекта научного исследования:

1. Доклад отражает результаты научного исследования, изложенного в отчете.
2. Длительность доклада составляет от 5 до 15 минут.
3. Студент должен рассказывать материал самостоятельно, не читая текст доклада излагать материал последовательно.

Методические рекомендации:

Требование к студентам по выполнению самостоятельной работы по дисциплине. Самостоятельная работа студентов является важной частью в рамках данного курса и предполагает усвоение теоретического материала в индивидуальном режиме на базе изучения и систематизации материалов первоисточников, монографий, статей, отработку навыков работы с базами демографических данных из различных источников. Она осуществляется под руководством преподавателя и протекает в форме делового взаимодействия: студент получает непосредственные указания, рекомендации преподавателя по организации самостоятельной деятельности в рамках изучения определенного демографического процесса или явления, а преподаватель выполняет функцию управления через учет, контроль и коррекцию действий. Содержание самостоятельной работы студентов имеет двуединый характер. С одной стороны, это совокупность учебных и практических заданий, которые должен выполнить студент в процессе обучения - предмет его деятельности. С другой стороны, это способ научной и учебной деятельности студента по выполнению соответствующего теоретического или практического задания.

Свое внешнее выражение содержание самостоятельной работы находит в различных организационных формах учебной внеаудиторной деятельности в ходе самостоятельного выполнения заданий по конкретной теме. Планирование самостоятельной работы студент осуществляет самостоятельно, исходя из тематического плана дисциплины.

Собственно, самостоятельная работа выполняется в удобные для студентов часы и представляется преподавателю для проверки после завершения изучения определенного блока рабочей образовательной программы. Данный формат предусматривает наличие таких личностных качеств у обучающихся, как организованность, умение планировать свою работу, креативность, и навыков: поиска информации из различных источников, обоснования выбора качественных и количественных показателей, собранных современными методами анализа данных, для выявления значимых социально-демографических проблем и закономерностей развития общества в целом или отдельного региона.

Подготовка к тестированию. Тестирование – это не только форма контроля, но и метод углубления, закрепления знаний обучающихся. Задача тестирования - добиться глубокого изучения отобранного материала, пробудить у обучающегося стремление к изучению дополнительной литературы. Подготовка включает в себя изучение рекомендованной литературы, лекционного материала, конспектирование дополнительных источников. Чтение и

запоминание текста индивидуально. Желательно сначала прочитать текст целиком, потом выделить в нем главные мысли, разделить текст на части, составить план текста, выделить логическую связь между этими пунктами и потом еще раз перечитать и пересказать.

Подготовка к опросу включает в себя повторение пройденного материала по теме предстоящего опроса. Помимо основного материала студент должен изучить дополнительную рекомендованную литературу и информацию по теме, в том числе с использованием Интернет-ресурсов. Опрос предполагает устный ответ студента на один основной и несколько дополнительных вопросов преподавателя. Ответ студента должен представлять собой развернутое, связанное, логически выстроенное сообщение. При выставлении оценки преподаватель учитывает правильность ответа по содержанию, его последовательность, самостоятельность суждений и выводов, умение связывать теоретические положения с практикой, в том числе и с будущей профессиональной деятельностью.

Контроль самостоятельной работы студента осуществляется посредством текущего и промежуточного контроля. Текущий контроль осуществляется на практических занятиях в ходе проверки отдельных видов самостоятельной работы, выполненной студентами. Промежуточный контроль самостоятельной работы осуществляется в ходе промежуточной аттестации обучающихся.

Рекомендации по работе с литературой:

- ознакомьтесь с аннотациями к рекомендованной литературе и определите основной метод изложения материала того или иного источника;
- составьте собственные аннотации к другим источникам на карточках, что поможет при подготовке рефератов, текстов речей, при подготовке к форме отчетности;
- выберите те источники, которые наиболее подходят для изучения конкретной темы.

Реферат - это сжатое изложение основной информации первоисточника на основе ее смысловой переработки. Этапы работы над рефератом: выбор темы, подбор и изучение основных источников по теме, составление библиографии, обработка и систематизация информации, разработка плана реферата, написание реферата. Примерная структура реферата: титульный лист, оглавление, введение, основная часть, заключение, список литературы, приложение.

Технология разработки проекта включает следующие этапы:

выбор тематики проекта, определение методов анализа; подбор и изучение литературы по проблеме; формулировка цели и задач проекта; определение методов, с помощью которых планируется решить поставленные задачи; обдумывание содержательного аспекта проекта; определение форм реализации проекта; организация и проведение эмпирического исследования; разработка проекта (конкретизация идеи проекта; разработка содержательного аспекта; разработка форм и методов реализации содержания; документальное оформление проекта; прогнозирование результатов); презентация проекта (подготовка презентации проекта; просмотр презентаций, обсуждение); анализ и самоанализ разработанных и представленных результатов.

Дополнительные источники и литература для подготовки:

1. Социология: учебник для академического бакалавриата / А. Е. Хренов [и др.] ; под общей редакцией А. С. Тургаева. — 2-е изд., испр. и доп. — Москва : Издательство Юрайт, 2019. — 397 с. — (Бакалавр.Академический курс). — ISBN 978-5-534-07506-9. — Текст : электронный // ЭБС Юрайт [сайт]. — URL: <https://urait.ru/bcode/438548>
2. Латышева, В. В. Социология : учебник для академического бакалавриата / В. В. Латышева. — 2-е изд., испр. и доп. — Москва : Издательство Юрайт, 2019. — 203 с. —

- (Бакалавр.Академический курс). — ISBN 978-5-534-07894-7. — Текст : электронный // ЭБС Юрайт [сайт]. — URL: <https://urait.ru/bcode/437455>
3. Кухарчук, Д. В. Социология : учебник и практикум для прикладного бакалавриата / Д. В. Кухарчук. — Москва :Издательство Юрайт, 2019. — 321 с. — (Бакалавр.Прикладной курс). — ISBN 978-5-534-02706-8. — Текст : электронный // ЭБС Юрайт [сайт]. — URL: <https://urait.ru/bcode/433727>

