

Документ подписан простой электронной подписью  
Информация о владельце:  
ФИО: Богдалова Елена Вячеславовна  
Должность: Проректор по образовательной деятельности  
Дата подписания: 09.09.2023 15:35:14  
Уникальный программный ключ:  
ec85dd5a839619d48ea76b2d23dba88a9c82091a

МИНИСТЕРСТВО НАУКИ И ВЫСШЕГО ОБРАЗОВАНИЯ РОССИЙСКОЙ ФЕДЕРАЦИИ

Федеральное государственное бюджетное образовательное

учреждение инклюзивного высшего образования

«Московский государственный  
гуманитарно-экономический университет»  
(ФГБОУ ИВО «МГЭУ»)

УТВЕРЖДАЮ

Проректор по учебно-методической работе



## РАБОЧАЯ ПРОГРАММА ДИСЦИПЛИНЫ (МОДУЛЯ)

Б1. О. 05 Менеджмент в общественном здоровье и здравоохранении

образовательная программа направления подготовки

32.04.01 Общественное здравоохранение.

шифр, наименование

**Направленность (профиль)**

Профилактика неинфекционных заболеваний и укрепление

здоровья Квалификация (степень) выпускника: магистр

Форма обучения очно-заочная


Курс 1 семестр 2

Москва 2022

Рабочая программа составлена на основании федерального государственного образовательного стандарта высшего профессионального образования направления 32.04.01 Общественное здравоохранение, утвержденного приказом Министерства образования и науки Российской Федерации № 485 от 31 мая 2017 г. Зарегистрировано в Минюсте РФ 23 июня 2017 г. N 47138.

**Разработчик рабочей программы:**

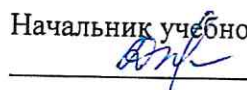
И.о. заведующего кафедрой адаптивной физической культуры,  
кандидат медицинских наук


  
\_\_\_\_\_ подпись


К.В. Вырупаев  
Ф.И.О.

Рабочая программа утверждена на заседании Учебно-методического совета МГГЭУ  
(протокол № «4» от 26 августа 2022 г.)

**СОГЛАСОВАНО:**

Начальник учебно-методического управления  
 \_\_\_\_\_ И.Г. Дмитриева

Начальник методического отдела  
 \_\_\_\_\_ Д.Е. Гапеев

Заведующий библиотекой  
 \_\_\_\_\_ В.А. Ахтырская

## **Содержание**

- 1. ОРГАНИЗАЦИОННО-МЕТОДИЧЕСКИЙ РАЗДЕЛ**
- 2. СТРУКТУРА И СОДЕРЖАНИЕ ДИСЦИПЛИНЫ (МОДУЛЯ)**
- 3. ОСОБЕННОСТИ ОБУЧЕНИЯ ИНВАЛИДОВ И ЛИЦ С ОВЗ**
- 4. УЧЕБНО-МЕТОДИЧЕСКОЕ ОБЕСПЕЧЕНИЕ САМОСТОЯТЕЛЬНОЙ РАБОТЫ ОБУЧАЮЩИХСЯ**
- 5. ОБРАЗОВАТЕЛЬНЫЕ ТЕХНОЛОГИИ**
- 6. ОЦЕНОЧНЫЕ СРЕДСТВА ДЛЯ ТЕКУЩЕГО КОНТРОЛЯ УСПЕВАЕМОСТИ И ПРОМЕЖУТОЧНОЙ АТТЕСТАЦИИ**
- 7. УЧЕБНО-МЕТОДИЧЕСКОЕ И ИНФОРМАЦИОННОЕ ОБЕСПЕЧЕНИЕ УЧЕБНОЙ ДИСЦИПЛИНЫ (МОДУЛЯ)**
- 8. МАТЕРИАЛЬНО-ТЕХНИЧЕСКОЕ ОБЕСПЕЧЕНИЕ УЧЕБНОЙ ДИСЦИПЛИНЫ (МОДУЛЯ)**

## 1. ОРГАНИЗАЦИОННО-МЕТОДИЧЕСКИЙ РАЗДЕЛ

### 1.1. Цели и задачи освоения учебной дисциплины (модуля)

**Цель** исследование способности современных организаций к использованию достижений теории и практики современного менеджмента. Курс нацелен на развитие навыков эффективного управления и способности к принятию обоснованных управленческих решений в сфере управления организациями здравоохранения.

**Задачи:**

- изучение основных функций и принципов современной практики управления учреждениями здравоохранения;
- развитие навыков оценки внешней и внутренней среды организации, используя современные методы диагностики организаций здравоохранения.
- развитие навыков осуществления коммуникаций и межличностного общения в деловой среде;
- изучение принципов диагностики организационной структуры, ее оценки во взаимосвязи с эффективностью организаций здравоохранения;
- изучение системы стратегического и оперативного планирования как одной из основных функций менеджмента;
- изучение совокупности методов принятия решения в условиях определенности, неопределенности и риска.

### 1.2. Место дисциплины (модуля) в структуре образовательной программы направления подготовки

Учебная дисциплина Б1.О.05 «Менеджмент в общественном здоровье и здравоохранении» относится к обязательной части Блока 1 Дисциплины (модули).

Изучение учебной дисциплины «Менеджмент в общественном здоровье и здравоохранении» базируется на знаниях, умениях и навыках, полученных обучающимися при изучении дисциплин, входящих в программу бакалавриата.

Изучение данной учебной дисциплины необходимо для освоения дисциплины «Экономика и маркетинг в общественном здоровье и здравоохранении».

Дисциплина изучается на 1 курсе во 2-м семестре.

### 1.3. Требования к результатам освоения учебной дисциплины (модуля)

Процесс освоения учебной дисциплины направлен на формирование у обучающихся следующих компетенций:

| Код компетенции | Содержание компетенции  | Индикаторы достижения компетенции   |
|-----------------|---|---|
| УК-3            | Способен организовывать и руководить работой команды, вырабатывая командную стратегию для достижения поставленной | УК-3.1. Знает способы эффективного использования стратегии сотрудничества для достижения поставленной цели, определяет роль каждого участника в команде.<br><br>УК-3.2. Умеет проявлять лидерские качества в осуществлении профессиональной деятельности, |

|       |   |   |
|-------|---|---|
|       | цели  | <p>несет личную ответственность за результаты.</p> <p>УК-3.3. Владеет навыками формирования общих решений, умеет разрешать конфликтные ситуации на основе согласования позиций и учета интересов.</p>   |
| ОПК-3 | Способность реализовывать управленческие принципы в профессиональной деятельности           | <p>ОПК-3.1. Знает основные подходы, методы и инструменты общего и специализированного управления.</p> <p>ОПК-3.2. Умеет применять методы управления в профессиональной деятельности.</p> <p>ОПК-3.3. Владеет навыками управления и менеджмента в профессиональной деятельности.</p>   |
| ПК-2  | Способность к оценке факторов риска и участию в разработке мероприятий по их предупреждению | <p>ПК-2.1. Знает методы анализа результатов научных исследований в сфере социальной работы в системе охраны здоровья</p> <p>ПК-2.2. Умеет разрабатывать программу научного исследования в сфере социальной работы, включая исследование медико-социальных проблем лиц с нарушением здоровья</p> <p>ПК-2.3. Владеть практическим опытом проведения научных исследований в сфере социальной работы.</p> |

## 2. СТРУКТУРА И СОДЕРЖАНИЕ УЧЕБНОЙ ДИСЦИПЛИНЫ (МОДУЛЯ)

### 2.1. Объем учебной дисциплины (модуля)

Объем дисциплины «Менеджмент в общественном здоровье и здравоохранении» составляет 3 зачетные единицы /108 часов, зачет.

| Вид учебной работы   | Очно-заочная форма |
|--|--------------------|
|  | Курс, часов        |
|  | 2 курс, 108 ч.     |
| <b>Аудиторная работа обучающихся с преподавателем (по видам учебных занятий), всего в том числе:</b> | 34                 |
| <b>Лекции (Л)</b>  | 10                 |
| В том числе практическая подготовка (ЛПП)  |                    |
| <b>Практические занятия (ПЗ)</b>   |                    |
| <b>Семинары (СЗ)</b>   | 24                 |
| В том числе практическая подготовка (СЗПП)   |                    |
| <b>Самостоятельная работа обучающихся</b>  | 74                 |
| В том числе практическая подготовка (СРПП)   |                    |

|  |                     |
|--|---------------------|
| Промежуточная аттестация (подготовка и сдача), зачет с оценкой               |                     |
| Итого:<br>Общая трудоемкость учебной дисциплины (в часах, зачетных единицах) | <b>108 (3 з.е.)</b> |

## 2.2. Содержание разделов учебной дисциплины (модуля)

*Очно-заочная форма обучения*

| № п/п  | Наименование раздела (темы)   | Содержание раздела (тематика занятий)  | Формируемые компетенции (индекс) |
|--------|---|--|----------------------------------|
| Тема 1 | Основы сервисного менеджмента и сферы услуг.  | Революция услуг и смена управленческих парадигм. Парадигмы менеджмента и смена парадигм. Сервисная ориентация и новая конфигурация современных организаций: сетевые отношения и виртуальные корпорации. Сущность и содержание менеджмента сферы услуг. Социальные проблемы менеджмента в здравоохранении. Сервисная инфраструктура.  | УК-3; ОПК-3; ПК-2                |
| Тема 2 | Эволюция управленческой мысли. Основные классических школ менеджмента.                    | Научный менеджмент (Ф.Тейлор, Г.Форд, Л.и Ф.Гилберт) Теория бюрократии Макса Вебера. Административные принципы управления А.Файоля. Гуманистическое направление менеджмента (М.П.Фоллет, Ч. Барнард). Школа человеческих отношений. Концепция человеческих ресурсов (А.Маслоу и Д.МакГрегор). Бихевиористский подход. Менеджмент как наука. Современные тенденции менеджмента. Новейшие тенденции менеджмента в здравоохранении. | УК-3; ОПК-3; ПК-2                |
| Тема 3 | Современные концепции менеджмента и особенности управления организациями здравоохранения. | Современные концепции менеджмента и особенности управления организациями здравоохранения различных форм собственности.<br><br>Организация и управление предпринимательской, производственной, финансовой и научно-исследовательской деятельностью медицинской организации.   | УК-3; ОПК-3; ПК-2                |

|        |   |  |                   |
|--------|---|--|-------------------|
| Тема 4 | Современные подходы к построению системы менеджмента.                                 | Современные подходы к построению системы менеджмента качества, направленной на удовлетворение потребностей конечного потребителя медицинских услуг, а также других заинтересованных сторон. Оптимизация системы управления качеством медицинской помощи и обеспечения конкурентоспособности медицинской организации. | УК-3; ОПК-3; ПК-2 |
| Тема 5 | Экономическое содержание финансово-хозяйственной деятельности медицинских учреждений. | Экономическое содержание финансово-хозяйственной деятельности медицинских учреждений различных форм собственности, привлечение возможных альтернативных источников финансирования.   | УК-3; ОПК-3; ПК-2 |
| Тема 6 | Основы стратегического планирования и навыков прогнозирования.                        | Основы стратегического планирования и навыков прогнозирования экономической ситуации учреждения здравоохранения любой формы собственности.<br>Разработка и обоснование управленческих (стратегических, оперативных, тактических) решений в сфере организационно-экономической деятельности медицинских организаций   | УК-3; ОПК-3; ПК-2 |
| Тема 7 | Вопросы управления персоналом.  | Вопросы управления персоналом, ресурсное обеспечение учреждений и предприятий здравоохранения. Подбор и эффективная расстановка кадров.<br>Формирование личностного потенциала руководителя здравоохранения  | УК-3; ОПК-3; ПК-2 |

### 2.3. Разделы дисциплины и виды занятий

*Очно-заочная форма обучения*

| № Темы | Наименование разделов                        | Аудиторная работа |                        | Внеауд. работа    | Объем в часах   |
|--------|--|-------------------|------------------------|-------------------|-----------------|
|        |  | Л                 | СЗ/ЛР                  | СР                | Всего           |
|        |  | в том числе, ЛПП  | в том числе, СЗПП/ЛРПП | в том числе, СРПП | в том числе, ПП |
| 1      | Основы сервисного менеджмента и сферы услуг. | 1                 | 4                      | 10                | 15              |

| №<br>Темы | Наименование разделов   | Аудиторная работа      |                           | Внеауд.<br>работа       | Объем<br>в часах   |
|-----------|---|------------------------|---------------------------|-------------------------|--------------------|
|           |   | Л                      | СЗ/ЛР                     | СР                      | Всего              |
|           |   | в том<br>числе,<br>ЛПП | в том числе,<br>СЗПП/ЛРПП | в том<br>числе,<br>СРПП | в том числе,<br>ПП |
| 2         | Эволюция управленческой мысли.<br>Основные классических школ менеджмента.                 | 1                      | 3                         | 10                      | 14                 |
| 3         | Современные концепции менеджмента и особенности управления организациями здравоохранения. | 1                      | 4                         | 10                      | 15                 |
| 4         | Современные подходы к построению системы менеджмента.                                     | 2                      | 3                         | 10                      | 15                 |
| 5         | Экономическое содержание финансово-хозяйственной деятельности медицинских учреждений.     | 2                      | 3                         | 10                      | 15                 |
| 6         | Основы стратегического планирования и навыков прогнозирования.                            | 2                      | 4                         | 12                      | 18                 |
| 7         | Вопросы управления персоналом.  | 1                      | 3                         | 12                      | 16                 |
|           | <b>Всего:</b>   | 10                     | 24                        | 74                      | 108                |

#### 2.4. Планы самостоятельной работы обучающегося по дисциплине (модулю)

*Очно-заочная форма обучения*

| № | Название разделов и тем  | Виды самостоятельной работы | Трудоемкость (74 часов) | Формируемые компетенции | Формы контроля |
|---|--|-----------------------------|-------------------------|-------------------------|----------------|
| 1 | Основы сервисного менеджмента и сферы услуг.                             | Подготовка материалов       | 10                      | УК-3; ОПК-3; ПК-2       | Опрос          |
| 2 | Эволюция управленческой мысли. Основные классических школ менеджмента.   | Подготовка материалов       | 10                      | УК-3; ОПК-3; ПК-2       | Опрос          |
| 3 | Современные концепции менеджмента и особенности управления организациями | Подготовка материалов       | 10                      | УК-3; ОПК-3; ПК-2       | Опрос          |



|   |   |                       |    |                   |       |
|---|---|-----------------------|----|-------------------|-------|
|   | здравоохранения.  |                       |    |                   |       |
| 4 | Современные подходы к построению системы менеджмента.                                 | Подготовка материалов | 10 | УК-3; ОПК-3; ПК-2 | Опрос |
| 5 | Экономическое содержание финансово-хозяйственной деятельности медицинских учреждений. | Подготовка материалов | 10 | УК-3; ОПК-3; ПК-2 | Опрос |
| 6 | Основы стратегического планирования и навыков прогнозирования.                        | Подготовка материалов | 12 | УК-3; ОПК-3; ПК-2 | Опрос |
| 7 | Вопросы управления персоналом.  | Подготовка материалов | 12 | УК-3; ОПК-3; ПК-2 | Опрос |

### 3. ОСОБЕННОСТИ ОБУЧЕНИЯ ИНВАЛИДОВ И ЛИЦ С ОВЗ

При организации обучения инвалидов и лиц с ОВЗ обеспечиваются следующие необходимые условия:

- учебные занятия организуются исходя из психофизического развития и состояния здоровья инвалидов и лиц с ОВЗ совместно с другими обучающимися в общих группах, а также индивидуально, в соответствии с графиком индивидуальных занятий;
- при организации учебных занятий в общих группах используются социально-активные и рефлексивные методы обучения, технологии социокультурной реабилитации с целью оказания помощи в установлении полноценных межличностных отношений, создания комфортного психологического климата в группе;
- в процессе образовательной деятельности применяются материально-техническое оснащение, специализированные технические средства приема-передачи учебной информации в доступных формах для студентов с различными нарушениями, электронные образовательные ресурсы в адаптированных формах.
- подбор и разработка учебных материалов преподавателями производится с учетом психофизического развития и состояния здоровья инвалидов и лиц с ОВЗ;
- использование элементов дистанционного обучения при работе со студентами, имеющими затруднения с моторикой;
- обеспечение студентов текстами конспектов (при затруднении с конспектированием);
- использование при проверке усвоения материала методик, не требующих выполнения рукописных работ или изложения вслух (при затруднениях с письмом и речью) – например, тестовых бланков.

При проведении процедуры оценивания результатов обучения инвалидов и лиц с ограниченными возможностями здоровья по дисциплине обеспечивается выполнение следующих дополнительных требований в зависимости от индивидуальных особенностей обучающихся:

1) инструкция по порядку проведения процедуры оценивания предоставляется в доступной форме (устно, в письменной форме, на электронном носителе, в печатной форме увеличенным шрифтом и т.п.);

2) доступная форма предоставления заданий оценочных средств (в печатной форме, в печатной форме увеличенным шрифтом, в форме электронного документа);

3) доступная форма предоставления ответов на задания (письменно на бумаге, набор ответов на компьютере, устно, др.).

При необходимости для обучающихся с ограниченными возможностями здоровья и инвалидов процедура оценивания результатов обучения по дисциплине может проводиться в несколько этапов.

В освоении дисциплины инвалидами и лицами с ограниченными возможностями здоровья большое значение имеет индивидуальная работа. Под индивидуальной работой подразумевается две формы взаимодействия с преподавателем: индивидуальная учебная работа (консультации), то есть дополнительное разъяснение учебного материала и углубленное изучение материала с теми обучающимися, которые в этом заинтересованы, и индивидуальная воспитательная работа. Индивидуальные консультации по предмету являются важным фактором, способствующим индивидуализации обучения и установлению воспитательного контакта между преподавателем и обучающимся инвалидом или обучающимся с ограниченными возможностями здоровья.

#### **4. УЧЕБНО-МЕТОДИЧЕСКОЕ ОБЕСПЕЧЕНИЕ САМОСТОЯТЕЛЬНОЙ РАБОТЫ ОБУЧАЮЩИХСЯ**

Самостоятельная работа студентов представляет собой обязательный вид деятельности, обеспечивающий успешное освоение образовательной программы высшего образования в соответствии с требованиями ФГОС.

Самостоятельная работа в рамках образовательного процесса решает следующие задачи:

- закрепление и расширение знаний, умений, полученных студентами во время аудиторных и внеаудиторных занятий;
- приобретение дополнительных знаний и навыков по изучаемой дисциплине;
- формирование и развитие знаний и навыков, связанных с научно-исследовательской деятельностью;
- развитие навыков самоорганизации;
- формирование самостоятельности мышления, способности к саморазвитию, самосовершенствованию и самореализации;
- выработка навыков эффективной самостоятельной профессиональной теоретической, практической и учебно-исследовательской деятельности.

Основными принципами организации самостоятельной работы являются:

- принцип обратной связи, позволяющий осуществлять контроль и коррекцию действий студента;
- принцип развития интеллектуального потенциала студента (формирование алгоритмического, наглядно-образного, теоретического стилей мышления, умений принимать оптимальные или вариативные решения в сложной ситуации, умений обрабатывать информацию);
- принцип обеспечения целостности и непрерывности обучения (предоставление возможности последовательного выполнения заданий в пределах темы, дисциплины).

Основными видами самостоятельной работы по данной дисциплине являются подготовка к практическому занятию, подготовка к тесту, написание реферата, написание эссе, подготовка к экзамену.

**Подготовка к практическому занятию** требует поиска дополнительной информации по теме, которой будет посвящено занятие, что позволяет глубже разобраться в изучаемых вопросах и сформировать навык самостоятельного информационного поиска и анализа подобранного материала. При подготовке к практическим занятиям студенту рекомендуется придерживаться следующего порядка:

- внимательно изучить основные вопросы темы практического занятия, определить место темы занятия в общем содержании, ее связь с другими темами;
- найти и проработать соответствующие разделы в рекомендованных учебниках, нормативных документах и дополнительной литературе;
- после ознакомления с теоретическим материалом ответить на вопросы для самопроверки;
- продумать свое понимание сложившейся ситуации в изучаемой сфере, пути и способы решения проблемных вопросов;
- продумать развернутые ответы на предложенные вопросы темы, опираясь на лекционные материалы, расширяя и дополняя их данными из учебников, дополнительной литературы.

**Методические рекомендации по написанию реферата.** Написание реферата является:

- одной из форм обучения студентов, направленной на организацию и повышение уровня самостоятельной работы студентов;
- одной из форм научной работы студентов, целью которой является расширение научного кругозора студентов, ознакомление с методологией научного поиска.

Реферат, как форма обучения студентов, это краткий обзор максимального количества доступных публикаций по заданной теме, с элементами сопоставительного анализа данных материалов и с последующими выводами.

При проведении обзора должна проводиться и исследовательская работа, но объем ее ограничен, так как анализируются уже сделанные предыдущими исследователями выводы и в связи с небольшим объемом данной формы работы.

Темы рефератов определяются кафедрой и содержатся в программе курса. Преподаватель рекомендует литературу, которая может быть использована для написания реферата.

Целью написания рефератов является: формирование у студентов навыков библиографического поиска необходимой литературы (на бумажных носителях, в электронном виде); навыков компактного изложения мнения авторов и своего суждения по выбранному вопросу в письменной форме, научно грамотным языком; приобретение навыка грамотного оформления ссылок на используемые источники, правильного цитирования авторского текста; выявление и развитие у студента интереса к определенной научной и практической проблематике с тем, чтобы исследование ее в дальнейшем продолжалось в подготовке и написании курсовых и дипломной работы и дальнейших научных трудах.

Основные задачи студента при написании реферата:

- с максимальной полнотой использовать литературу по выбранной теме (как рекомендуемую, так и самостоятельно подобранную) для правильного понимания авторской позиции;
- верно (без искажения смысла) передать авторскую позицию в своей работе;
- уяснить для себя и изложить причины своего согласия (несогласия) с тем или иным автором по данной проблеме.

Требования к содержанию:

- материал, использованный в реферате, должен относиться строго к выбранной теме;
- необходимо изложить основные аспекты проблемы не только грамотно, но и в соответствии с той или иной логикой (хронологической, тематической, событийной и др.)
- при изложении следует сгруппировать идеи разных авторов по общности точек зрения или по научным школам;
- реферат должен заканчиваться подведением итогов проведенной исследовательской работы: содержать краткий анализ-обоснование преимуществ той точки зрения по рассматриваемому вопросу, с которой Вы солидарны.

**Методические рекомендации по подготовке к дискуссии.** Одной из форм самостоятельной работы студентов является подготовка к дискуссии. Для подготовки к опросу студенту рекомендуется изучить лекционный материал, основную и дополнительную литературу, публикации, информацию из Интернет-ресурсов по соответствующей теме.

Эффективность подготовки студентов к дискуссии зависит от качества ознакомления с научной и методической литературой. При подготовке к опросу студентам рекомендуется обратить внимание на усвоение основных понятий дисциплины, выявить неясные вопросы и подобрать дополнительную литературу для их освещения, составить тезисы выступления по отдельным проблемным аспектам.

## 5. ОБРАЗОВАТЕЛЬНЫЕ ТЕХНОЛОГИИ

Интерактивные образовательные технологии, используемые в аудиторных занятиях:

| Семестр | Вид занятия<br>(Л, Сем, ЛР) | Используемые интерактивные образовательные технологии                  | Количество часов |
|---------|-----------------------------|--|------------------|
| 2       | Л                           | Лекции-визуализация, проблемная лекция.                                | 3                |
|         | Сем                         | Диспут, коллоквиум-собеседование, проблемный семинар, «мозговой штурм» | 5                |
| Итого:  |                             |  | 8                |

## 6. ОЦЕНОЧНЫЕ СРЕДСТВА ДЛЯ ТЕКУЩЕГО КОНТРОЛЯ УСПЕВАЕМОСТИ И ПРОМЕЖУТОЧНОЙ АТТЕСТАЦИИ

### 6.1. Организация входного, текущего и промежуточного контроля обучения

Входной контроль – не предусмотрен.

Текущий контроль – дискуссии, защита реферата.

Промежуточный контроль – зачет с оценкой.

### 6.2. Тематика рефератов, проектов, творческих заданий, эссе, дискуссий и т.п.

#### Примерная тематика рефератов

1. Сервисная ориентация и новая конфигурация современных организаций: сетевые отношения и виртуальные корпорации.

2. Понятие сервисного менеджмента.
3. Современные концепции менеджмента и особенности управления организациями здравоохранения различных форм собственности.
4. Особенности правового регулирования учреждений здравоохранения.
5. Управление персоналом, ресурсное обеспечение учреждений и предприятий здравоохранения.
6. Подбор и эффективная расстановка кадров в медицинской организации.
7. Формирование личностного потенциала руководителя здравоохранения.

### **Примеры тем для дискуссии**

1. Основы стратегического планирования и навыков прогнозирования экономической ситуации учреждения здравоохранения любой формы собственности.
2. Современные подходы к построению системы менеджмента качества, удовлетворение потребностей конечного потребителя медицинских услуг, удовлетворение потребностей других заинтересованных сторон.
3. Оптимизация системы управления качеством медицинской помощи.
4. Управление бизнес-проектированием медицинской организации.

**6.3. Курсовая работа** – не предусмотрена.

**6.4. Вопросы к зачету** – не предусмотрен учебным планом.

### **6.5. Вопросы к зачету с оценкой**

1. Современные концепции менеджмента и особенности управления организациями здравоохранения различных форм собственности.
2. Организация и управление предпринимательской, производственной, финансовой и научно-исследовательской деятельностью медицинской организации.
3. Современные подходы к построению системы менеджмента качества,
4. Удовлетворение потребностей конечного потребителя медицинских услуг,
5. Удовлетворение потребностей других заинтересованных сторон.
6. Оптимизация системы управления качеством медицинской помощи
7. Обеспечения конкурентоспособности медицинской организации.
8. Особенности правового регулирования учреждений здравоохранения.
9. Особенности правового регулирования деятельности государственных, муниципальных и частных организаций здравоохранения,
10. Нормативно-правовое обеспечение внутриорганизационных кадровых и экономических задач медицинской организации.
11. Планирование деятельности организаций здравоохранения
12. Экономическое содержание финансово-хозяйственной деятельности медицинских учреждений различных форм собственности,
13. Привлечение возможных альтернативных источников финансирования в сферу здравоохранения.
14. Управление бизнес-проектированием медицинской организации;
15. Основы стратегического планирования и навыков прогнозирования экономической ситуации учреждения здравоохранения любой формы собственности.
16. Разработка и обоснование управленческих решений в сфере организационно-экономической деятельности медицинских организаций;
17. Вопросы управления персоналом, ресурсное обеспечение учреждений и предприятий здравоохранения.
18. Подбор и эффективная расстановка кадров в медицинской организации.

19. Формирование личностного потенциала руководителя здравоохранения.

## **7. УЧЕБНО-МЕТОДИЧЕСКОЕ И ИНФОРМАЦИОННОЕ ОБЕСПЕЧЕНИЯ УЧЕБНОЙ ДИСЦИПЛИНЫ (МОДУЛЯ)**

### **7.1. Основная литература**

1. Менеджмент в здравоохранении: групповая динамика и руководство : учебное пособие / Е. Л. Борщук, Т. В. Бегун, Д. Н. Бегун [и др.]. — Оренбург : ОрГМУ, 2021. — 105 с. — Текст : электронный // Лань : электронно-библиотечная система. — URL: <https://e.lanbook.com/book/176343>
2. Сущность менеджмента и эволюция его теории и практики : учебное пособие / Е. Л. Борщук, Т. В. Бегун, Д. Н. Бегун [и др.]. — Оренбург : ОрГМУ, 2021. — 96 с. — Текст : электронный // Лань : электронно-библиотечная система. — URL: <https://e.lanbook.com/book/176347>
3. Процесс управления: функции управления и связующие процессы : учебное пособие / Е. Л. Борщук, Т. В. Бегун, Д. Н. Бегун [и др.]. — Оренбург : ОрГМУ, 2021. — 106 с. — Текст : электронный // Лань : электронно-библиотечная система. — URL: <https://e.lanbook.com/book/176345>
4. Столяров, С. А. Менеджмент в здравоохранении : учебник для вузов / С. А. Столяров. — 2-е изд., испр. и доп. — Москва : Издательство Юрайт, 2023. — 764 с. — (Высшее образование). — ISBN 978-5-534-10638-1. — Текст : электронный // Образовательная платформа Юрайт [сайт]. — URL: <https://urait.ru/bcode/517837>
5. Экономика и управление в здравоохранении : учебник и практикум для вузов / А. В. Решетников, Н. Г. Шамшурина, В. И. Шамшурин, К. Э. Соболев ; под общей редакцией А. В. Решетникова. — 3-е изд., перераб. и доп. — Москва : Издательство Юрайт, 2023. — 316 с. — (Высшее образование). — ISBN 978-5-534-12832-1. — Текст : электронный // Образовательная платформа Юрайт [сайт]. — URL: <https://urait.ru/bcode/511863>

### **7.2. Дополнительная литература**

1. Чернецкий, В. Ю. Менеджмент в здравоохранении : учебное пособие / В. Ю. Чернецкий. — Донецк : ДОНАУИГС, 2019. — 205 с. — Текст : электронный // Лань : электронно-библиотечная система. — URL: <https://e.lanbook.com/book/225887>
2. Гадаборшев, М. И. Организация, оценка эффективности и результативности оказания медицинской помощи : монография / М. И. Гадаборшев, М. М. Левкевич, Н. В. Рудлицкая. — Москва : ИНФРА-М, 2021. — 424 с. — (Научная мысль). - ISBN 978-5-16-006315-7. - Текст : электронный. - URL: <https://znanium.com/catalog/product/1157259>
3. Шульмин, А. В. Правила анализа данных о состоянии здоровья населения и деятельности организаций здравоохранения для подготовки отчета о прохождении ординатуры : учебно-методическое пособие / А. В. Шульмин, Н. В. Тихонова. — Красноярск : КрасГМУ им. проф. В.Ф. Войно-Ясенецкого, 2019. — 192 с. — Текст :

электронный // Лань : электронно-библиотечная система. — URL:  
<https://e.lanbook.com/book/131421>

### **7.3. Программное обеспечение**

1. Microsoft Windows 7 Enterprise
2. Microsoft Office 2010
3. 7-zip
4. Foxit Reader
5. 1С: Предприятие 8 (учебная версия)
6. Консультант Плюс.

### **7.4. Электронные ресурсы**

1. Научная электронная библиотека eLIBRARY.ru: <https://elibrary.ru/defaultx.asp>
2. ЭБС «ZNANIUM.COM»; <https://znanium.com>
3. Образовательная платформа «Юрайт»: <https://urait.ru/>
4. ЭБС «Лань»: <https://e.lanbook.com>
5. Электронная Библиотека МГТЭУ: [http://portal.mgsgi.ru/elektronnaya\\_biblioteka/](http://portal.mgsgi.ru/elektronnaya_biblioteka/)
6. Справочно-правовая система Консультант Плюс: <http://www.consultant.ru/>

### **7.5. Методические указания и материалы по видам занятий**

*Методические указания по лекционным занятиям.*

В ходе лекции студентам рекомендуется конспектировать ее основные положения, не стоит пытаться дословно записать всю лекцию, поскольку скорость лекции не рассчитана на аутентичное воспроизведение выступления лектора в конспекте, тем не менее она является достаточной для того, чтобы студент смог не только усвоить, но и зафиксировать на бумаге сущность затронутых лектором проблем, выводы, а также узловые моменты, на которые обращается особое внимание в ходе лекции.

Основным средством работы на лекционном занятии является конспектирование. Конспектирование – процесс мысленной переработки и письменной фиксации информации, в виде краткого изложения основного содержания, смысла какого-либо текста.

Результат конспектирования – запись, позволяющая конспектирующему немедленно или через некоторый срок с нужной полнотой восстановить полученную информацию. Конспект в переводе с латыни означает «обзор». По существу его и составлять надо как обзор, содержащий основные мысли текста без подробностей и второстепенных деталей. Конспект носит индивидуализированный характер: он рассчитан на самого автора и поэтому может оказаться малопонятным для других.

Для того чтобы осуществлять этот вид работы, в каждом конкретном случае необходимо грамотно решить следующие задачи:

1. Сориентироваться в общей концепции лекции (уметь определить вступление, основную часть, заключение).
2. Увидеть логико-смысловую канву сообщения, понять систему изложения информации в целом, а также ход развития каждой отдельной мысли.
3. Выявить «ключевые» мысли, то есть основные смысловые вехи, на которые «нанизано» все содержание текста.

4. Определить детализирующую информацию.

5. Лаконично сформулировать основную информацию, не перенося на письмо все целиком и дословно.

Определения, которые дает лектор стоит по возможности записать дословно и выделить другим цветом или же подчеркнуть. В случае изложения лектором хода научной дискуссии желательно кратко законспектировать существо вопроса, основные позиции и фамилии ученых их отстаивающих. Если в обоснование своих выводов лектор приводит ссылки на справочники, статистические данные, нормативные акты и другие официально опубликованные сведения имеет смысл лишь кратко отразить их существо и указать источник, в котором можно полностью почерпнуть излагаемую информацию.

Во время лекции студенту рекомендуется иметь на столах помимо конспектов также программу дисциплины, которая будет способствовать развитию мнемонической памяти, возникновению ассоциаций между выступлением лектора и программными вопросами, федеральные законы, поскольку гораздо эффективнее следить за ссылками лектора по его тексту, нежели пытаться воспринять всю эту информацию на слух.

В случае возникновения у студента по ходу лекции вопросов, их следует записать и задать в конце лекции в специально отведенное для этого время.

По окончании лекции (в тот же или на следующий день, пока еще в памяти сохранилась информация) студентам рекомендуется доработать свои конспекты, привести их в порядок, дополнить сведениями с учетом дополнительно изученного нормативного, справочного и научного материала. Крайне желательно на полях конспекта отмечать не только изученные точки зрения ученых по рассматриваемой проблеме, но и выражать согласие или несогласие самого студента с законспектированными положениями.

Лекционное занятие предназначено для изложения особенно важных, проблемных, актуальных в современной науке вопросов. Лекция, также, как и практическое занятие, требует от студентов определенной подготовки. Студент обязательно должен знать тему предстоящего лекционного занятия и обеспечить себе необходимый уровень активного участия: подобрать и ознакомиться, а при необходимости иметь с собой рекомендуемый преподавателем нормативный материал, повторить ранее пройденные темы по вопросам, которые будут затрагиваться в предстоящей лекции, вспомнить материал иных дисциплин.

В целях усиления практикоориентированности учебного курса на лекции могут приглашаться представители работодателей и практикующие специалисты. Часть лекций проводится с применением интерактивных технологий в форме проблемной лекции, лекции-беседы и т.п.

1. *Лекция-дискуссия* заключается в коллективном обсуждении какого-либо вопроса, проблемы или сопоставлении информации, идей, мнений, предложений. Необходимо заранее подготовить вопросы, которые можно было бы ставить на обсуждение. Во время дискуссии участники могут либо дополнять друг друга, либо противостоять один другому. Эффективность проведения дискуссии будет зависеть от таких факторов, как: подготовка (информированность и компетентность) обучающихся по проблеме; семантическое однообразие (все термины, дефиниции, понятия и т.д. должны быть одинаково поняты всеми обучающимися); корректность поведения участников; умение проводить дискуссию.

2. *Лекция-беседа*, в ходе которой лектор сознательно вступает в диалог с одним или несколькими обучающимися. При этом остальные являются своего рода зрителями этого



процесса, но не пассивными, а активно мыслящими о предмете организованной беседы, занимая ту или иную точку зрения и формулируя свои ответы на вопросы. Участие слушателей в лекции - беседе можно привлечь различными приемами, например, озадачивание обучающихся вопросами в начале лекции и по ее ходу. Вопросы могут быть как простыми для того, чтобы сосредоточить внимание на отдельных аспектах темы, так и проблемные. Слушатели, продумывая ответ на заданный вопрос, получают возможность самостоятельно прийти к тем выводам и обобщениям, которые преподаватель должен был сообщить им в качестве новых знаний, либо понять важность обсуждаемой темы, что повышает интерес, и степень восприятия материала обучающимися.

Для успешного проведения интерактивных лекций обучающемуся необходимо осуществить предварительную подготовку:

- перед очередной лекцией необходимо просмотреть по конспекту материал предыдущей лекции;
- перед каждой лекцией необходимо просмотреть рабочую программу дисциплины, ознакомиться с содержанием темы;
- ознакомиться с рекомендуемой литературой и нормативными правовыми актами.

Подготовительные мероприятия помогут обучающемуся лучше усвоить материал.

*Методические указания для подготовки к практическим занятиям.*

Практические занятия - основная форма контактной работы обучающихся. Целью практических занятий является углубленное изучение учебной дисциплины, привитие навыков самостоятельного поиска и анализа учебной информации, формирование и развитие у них научного мышления, умения активно участвовать в творческой дискуссии, делать правильные выводы, аргументировано излагать и отстаивать свое мнение. В ходе практических занятий происходит обсуждение отдельных вопросов в рамках учебной темы, выработка практических умений и приобретение навыков решения задач.

Алгоритм подготовки к практическим занятиям: - освоить лекционный материал (при наличии); - изучить основные нормативные правовые акты по теме; - ознакомиться с рекомендуемой основной и дополнительной литературой; - после изучения теории, перейти к закреплению полученных знаний посредством выполнения практических заданий. В рамках практических занятий предусмотрены встречи с представителями работодателей и практикующими работниками. Часть практических занятий проводится с применением интерактивных технологий: 1. Дискуссия (в т.ч. групповая дискуссия) предусматривает обсуждение какого-либо вопроса или группы связанных вопросов с намерением достичь взаимоприемлемого решения. Основными задачами дискуссии служат формирование общего представления как наиболее объективного, подтвержденного всеми участниками обсуждения или их большинством, а также достижение убедительного обоснования содержания, не имеющего первоначальной ясности для всех участников дискуссии. Методика проведения: Тема дискуссии формулируется до ее начала. Группа обучающихся делится на несколько малых групп. Каждая малая группа обсуждает позицию по предлагаемой для дискуссии теме в течение отведенного времени. Затем заслушивается ряд суждений, предлагаемых каждой малой группой. После каждого суждения оппоненты задают вопросы, заслушиваются ответы авторов предлагаемых позиций. В завершении дискуссии формулируется общее мнение, выражающее совместную позицию по теме дискуссии. Преподаватель дает оценочное суждение окончательно сформированной позиции во время дискуссии.

Практические (семинарские) занятия представляют собой одну из важных форм самостоятельной работы студентов над научной и учебной литературой непосредственно в учебной аудитории под руководством преподавателя.

В зависимости от изучаемой темы и ее специфики преподаватель выбирает или сочетает следующие формы проведения практических (семинарских) занятий: обсуждение теоретических вопросов, подготовка рефератов, решение задач (дома или в аудитории), круглые столы, научные диспуты с участием практических работников и ученых и т.п. Проверка усвоения отдельных (ключевых) тем может осуществляться посредством проведения коллоквиума.

Подготовка к практическому занятию заключается в подробном изучении конспекта лекции, нормативных актов и материалов здравоохранительной практики, рекомендованных к ним, учебной и научной литературы, основные положения которых студенту рекомендуется конспектировать.

Активное участие в работе на практических и семинарских занятиях предполагает выступления на них, дополнение ответов однокурсников, коллективное обсуждение спорных вопросов и проблем, что способствует формированию у студентов навыков формулирования, аргументации и отстаивания выработанного решения, умения его защитить в дискуссии и представить дополнительные аргументы в его пользу. Активная работа на семинарском или практическом занятии способствует также формированию у студентов навыков публичного выступления, умения ясно, последовательно, логично и аргументировано излагать свои мысли.

При выступлении на семинарских или практических занятиях студентам разрешается пользоваться конспектами для цитирования нормативных актов, здравоохранительной практики или позиций ученых. По окончании ответа другие студенты могут дополнить выступление товарища, отметить его спорные или недостаточно аргументированные стороны, проанализировать позиции ученых, о которых не сказал предыдущий выступающий.

В конце занятия, после подведения его итогов преподавателем студентам рекомендуется внести изменения в свои конспекты, отметить информацию, прозвучавшую в выступлениях других студентов, дополнения, сделанные преподавателем и не отраженные в конспекте.

Практические занятия требуют предварительной теоретической подготовки по соответствующей теме: изучения учебной и дополнительной литературы, в необходимых случаях ознакомления с нормативным материалом. Рекомендуется при этом вначале изучить вопросы темы по учебной литературе. Если по теме прочитана лекция, то непременно надо использовать материал лекции, так как учебники часто устаревают уже в момент выхода в свет.

Применение отдельных образовательных технологий требуют предварительного ознакомления студентов с содержанием применяемых на занятиях приемов. Так, при практических занятиях студент должен представлять, как его общую структуру, так и особенности отдельных методических приемов: дискуссии, контрольные работы, использование правовых документов и др.

Примерные этапы практического занятия и методические приемы их осуществления:

- постановка целей занятия: обучающей, развивающей, воспитывающей;
- планируемые результаты обучения: что должны студенты знать и уметь;

- проверка знаний: устный опрос, фронтальный опрос, программированный опрос, письменный опрос, комментирование ответов, оценка знаний, обобщение по опросу;
- изучение нового материала по теме;
- закрепление материала предназначено для того, чтобы студенты запомнили материал и научились использовать полученные знания (активное мышление).

Формы закрепления:

- решение задач;
- групповая работа (коллективная мыслительная деятельность).

Домашнее задание:

- работа над текстом учебника;
- решение задач.

В рамках семинарского занятия студент должен быть готов к изучению предлагаемых документов, а также к их составлению и анализу. Для выполнения этого вида работы студент должен знать правила работы:

- 1) предварительно ознакомиться с образцами документа, с которым предстоит работать;
- 2) определить какую нагрузку несет в себе тот или иной документ, зачем он нужен, какова цель его составления;
- 3) разобрать содержание документа, т.е. выявить какие основные информационные данные или какие вопросы он отражает;
- 4) выполнить непосредственное задание преподавателя.

На практическом (семинарском) занятии студент проявляет свое знание предмета, корректирует информацию, полученную в процессе лекционных и внеаудиторных занятий, формирует определенный образ в глазах преподавателя, получает навыки устной речи и культуры дискуссии, навыки практического решения задач.

#### Зачет с оценкой

На зачете с оценкой оцениваются полученные в ходе изучения дисциплины знания, умения, навыки, в частности, теоретические знания, основных монографий, научных статей, степень развития творческого мышления, приобретенные навыки самостоятельной работы, умение систематизировать полученные знания и применять их к решению практических задач. Зачет с оценкой проводится в устной/письменной форме по заранее подготовленным билетам. Каждый обучающийся самостоятельно выбирает билет один раз посредством произвольного извлечения. На подготовку ответов на содержащиеся в экзаменационном билете вопросы выделяется до 20 минут. Во время зачета с оценкой обучающимся разрешается пользоваться учебными программами и иной справочной информацией, перечень которой заранее определен преподавателем и доведен до сведения обучающихся. Использование средств связи и иного технического оборудования запрещается. При явке на зачет с оценкой обучающиеся обязаны иметь при себе зачетную книжку. По итогам зачета с оценкой выставляется оценка "отлично", "хорошо", "удовлетворительно", "неудовлетворительно". Оценки "отлично", "хорошо", "удовлетворительно" означают успешное прохождение промежуточной аттестации. В процессе подготовки к зачету с оценкой обучающийся должен обратиться к уже изученному материалу, конспектам лекций, учебникам, нормативным актам, информационным ресурсам, а также материалам, собранным и обработанным в ходе подготовки к практическим занятиям и в рамках самостоятельной работы. За 1-2 дня до

зачета с оценкой преподавателем проводятся консультации, в рамках которых обучающиеся могут задать свои вопросы.

**8. МАТЕРИАЛЬНО-ТЕХНИЧЕСКОЕ ОБЕСПЕЧЕНИЕ УЧЕБНОЙ ДИСЦИПЛИНЫ (МОДУЛЯ)**

| №п/п | Наименование оборудованных учебных кабинетов, лабораторий | Перечень оборудования и технических средств обучения   |
|------|---|--|
| 1    | Аудитория №511  | <u>Помещение для лекционных, практических занятий (семинаров), групповых и индивидуальных консультаций, самостоятельной работы обучающихся, текущего контроля и промежуточной аттестации:</u><br>16 посадочных мест, рабочее место преподавателя, оснащенные учебной мебелью, оборудованием:<br>1 компьютер – Системный блок, Монитор Asus, клавиатура, мышь;<br>Веб камера CNE-CWC1;<br>Меловая доска.  |
| 2    | Аудитория №402  | <u>Помещение для лекционных, практических занятий (семинаров), групповых и индивидуальных консультаций, самостоятельной работы обучающихся, текущего контроля и промежуточной аттестации:</u><br>26 посадочных мест, рабочее место преподавателя, оснащенные учебной мебелью, оборудованием:<br>12 компьютер – Системный блок, Монитор Asus, клавиатура, мышь;<br>Клавиатура для слабовидящих BNC Distribution;<br>МФУ Samsung SCX-4220;<br>Мультимедийный проектор Epson EH-TW535W;<br>Акустическая система Sven;<br>Вебкамера AuTech PK910K;<br>Меловая доска.   |
| 3    | Аудитория №403  | <u>Помещение для лекционных, практических занятий (семинаров), групповых и индивидуальных консультаций, самостоятельной работы обучающихся, текущего контроля и промежуточной аттестации:</u><br>24 посадочных мест, рабочее место преподавателя, оснащенные учебной мебелью, оборудованием:<br>1 компьютер – Системный блок IN WIN, Монитор Samsung 940NW, клавиатура Mitsumi KFK-EA4XY, мышь 3D Optical Mouse;<br>МФУ Samsung SCX-4220;<br>Мультимедийный проектор Epson EH-TW535W;<br>Акустическая система Sven 245;<br>Вебкамера AuTech PK910K;<br>Интерактивная доска Smart Board;<br>Меловая доска; Маркерная доска. |
| 4    | Аудитория №404 (учебный зал судебных заседаний)           | <u>Помещение для лекционных, практических занятий (семинаров), групповых и индивидуальных консультаций, самостоятельной работы обучающихся, текущего контроля и промежуточной аттестации:</u><br>24 посадочных мест, рабочее место преподавателя, оснащенные учебной мебелью, оборудованием:<br>1 компьютер – Системный блок IN WIN, Монитор Samsung, клавиатура Genius GK04006, мышь Logitech M100;<br>Мультимедийный проектор Epson EH-TW535W;   |

|   |                 |   |
|---|-----------------|---|
|   |                 | <p>Акустическая система Sven 245;<br/>Вебкамера PK-910M ;</p> <p>Меловая доска.</p> <p><b>Материально-техническое оснащение:</b><br/> Герб 1<br/> Флаг 1<br/> Трибуна для выступлений участников процесса 1<br/> Молоток 1<br/> Стол судейский 3<br/> Стул судейский 3<br/> Столы ученические 12<br/> Стулья ученические 24<br/> Доска трехстворчатая 1<br/> Стол прокурора 1<br/> Стол адвоката 1<br/> Микрофон 1<br/> Скамья подсудимых 1<br/> Ограждение скамьи подсудимых 1<br/> <b>Табличка</b> «Список дел, назначенных к слушанию» 1<br/> <b>Плакаты</b><br/> Судебное следствие (гл.37 УПК РФ (извлечение) 12<br/> Технологии в зале судебных заседаний 5<br/> ФЗ «О статусе судей в РФ» (извлечение) 3</p> |
| 5 | Аудитория №405  | <p><u>Помещение для лекционных, практических занятий (семинаров), групповых и индивидуальных консультаций, самостоятельной работы обучающихся, текущего контроля и промежуточной аттестации:</u></p> <p>32 посадочных мест, рабочее место преподавателя, оснащенные учебной мебелью, оборудованием:<br/> 1 компьютер – Системный блок, Монитор Samsung, клавиатура Genius GK04006, мышь Logitech M100;<br/> Мультимедийный проектор Epson EB-440W; Акустическая система Sven;<br/> Вебкамера Logi;<br/> Интерактивная доска Smart Board;<br/> Меловая доска.</p>  |
| 6 | Аудитория №409  | <p><u>Помещение для лекционных, практических занятий (семинаров), групповых и индивидуальных консультаций, самостоятельной работы обучающихся, текущего контроля и промежуточной аттестации:</u></p> <p>32 посадочных мест, рабочее место преподавателя, оснащенные учебной мебелью, оборудованием:<br/> 1 компьютер – Системный блок Tiger X-510, Монитор, клавиатура Logitech Y-UT76, мышь Logitech B100;<br/> Мультимедийный проектор EPSON EH-TW5300;<br/> Акустическая система Sven 312;<br/> Вебкамера Genius;<br/> Меловая доска.</p>  |
| 7 | Аудитории № 410 | <p><u>Помещение для лекционных, практических занятий (семинаров), групповых и индивидуальных консультаций, самостоятельной работы обучающихся, текущего контроля и промежуточной аттестации:</u></p> <p>11 посадочных мест, рабочее место преподавателя, оснащенные учебной мебелью, оборудованием:</p>   |

|    |                 |  |
|----|-----------------|--|
|    |                 | 13 моноблоков Dero MF524, 13 клавиатур Dero K-0105U, 13 мышей Dero M-RV1190U;<br>Свитч; Маркерная доска.   |
| 8  | Аудитории № 411 | <u>Помещение для лекционных, практических занятий (семинаров), групповых и индивидуальных консультаций, самостоятельной работы обучающихся, текущего контроля и промежуточной аттестации:</u><br>15 посадочных мест, рабочее место преподавателя, оснащенные учебной мебелью, оборудованием:<br>1 компьютер – Системный блок Tiger X-510, Монитор Loc M2470S, клавиатура Logitech Y-SU61, мышь Gembid MUSOPTI99054;<br>Колонки Microlab B53;<br>Вебкамера Logi;<br>Меловая доска.  |
| 9  | Аудитории № 412 | <u>Помещение для лекционных, практических занятий (семинаров), групповых и индивидуальных консультаций, самостоятельной работы обучающихся, текущего контроля и промежуточной аттестации:</u><br>13 посадочных мест, рабочее место преподавателя, оснащенные учебной мебелью, оборудованием:<br>1 моноблок HP 24 in One PC, клавиатура, мышь Genius GM12001U;<br>Акустическая система Sven;<br>Вебкамера Logi;<br>Меловая доска.   |
| 10 | Аудитория №302  | <u>Помещение для лекционных, практических занятий (семинаров), групповых и индивидуальных консультаций, самостоятельной работы обучающихся, текущего контроля и промежуточной аттестации:</u><br>Рабочее место преподавателя, оснащенные учебной мебелью, оборудованием:<br>9 Системный блок, Монитор 10, клавиатура 9, мышь 10;<br>Мультимедийный проектор Epson EH-TW535W;<br>Акустическая система Topdevice TDE210<br>Вебкамера AuTech PK910K;<br>Доска меловая<br>Меловая доска.   |
| 11 | Аудитория №303  | <u>Помещение для лекционных, практических занятий (семинаров), групповых и индивидуальных консультаций, самостоятельной работы обучающихся, текущего контроля и промежуточной аттестации:</u><br>20 посадочных мест, рабочее место преподавателя, оснащенные учебной мебелью, оборудованием:<br>1 компьютер – Системный блок Soprano, Монитор Samsung 940NW, клавиатура Logitech K120, мышь Logitech M100;<br>Мультимедийный проектор NEC NP15LP; Акустическая система Sven SPS-605;<br>Вебкамера Microsoft F/2.0HD; Проекционный экран;<br>Меловая доска. |
| 12 | Аудитория №304  | <u>Помещение для лекционных, практических занятий (семинаров), групповых и индивидуальных консультаций, самостоятельной работы обучающихся, текущего контроля и</u>  |

|    |                  |   |
|----|------------------|---|
|    |                  | <u>промежуточной аттестации:</u><br>13 посадочных мест, рабочее место преподавателя, оснащенные учебной мебелью, оборудованием:<br>1 компьютер – Системный блок IN WIN, Монитор Samsung 940N, клавиатура Logitech K120, мышь Logitech G100;<br>Мультимедийный проектор Epson EH-TW535W;<br>Акустическая система Gembird;<br>Вебкамера Logi;<br>Меловая доска.   |
| 13 | Аудитория №305   | <u>Помещение для лекционных, практических занятий (семинаров), групповых и индивидуальных консультаций, самостоятельной работы обучающихся, текущего контроля и промежуточной аттестации:</u><br>32 посадочных мест, рабочее место преподавателя, оснащенные учебной мебелью, оборудованием:<br>1 компьютер – Системный блок, Монитор DELL, клавиатура Logitech DeLuxe 250 , мышь Logitech M100;<br>Мультимедийный проектор Epson EH-TW535W;<br>Акустическая система SVEN 230;<br>Вебкамера PK910P;<br>Интерактивная доска Smart Board; Проекционный экран;<br>Меловая доска. |
| 14 | Аудитория №306   | <u>Помещение для лекционных, практических занятий (семинаров), групповых и индивидуальных консультаций, самостоятельной работы обучающихся, текущего контроля и промежуточной аттестации:</u><br>23 посадочных мест, рабочее место преподавателя, оснащенные учебной мебелью, оборудованием:<br>9 Системных блоков, 12 Монитор NEC EX 231W, 13 клавиатур, 12 мышей;<br>Мультимедийный проектор Epson EH-TW535W;<br>Акустическая система Gembird; Смарт доска Panasonic UBT880W;<br>Вебкамера Logi;<br>Принтер Kyosera TK-450; Меловая доска.                                  |
| 15 | Аудитория №308   | <u>Помещение для лекционных, практических занятий (семинаров), групповых и индивидуальных консультаций, самостоятельной работы обучающихся, текущего контроля и промежуточной аттестации:</u><br>22 посадочных мест, рабочее место преподавателя, оснащенные учебной мебелью, оборудованием:<br>12 Моноблоков DEPO; 12 Клавиатур DEPO K-0105U;<br>12 Мышей DEPO MRV-1190U ;<br>Мультимедийный проектор EPSON EB-440W; Акустическая система Topdevice TDE 210/2.1;<br>Смарт доска Panasonic UB-T880W;  |
| 16 | Аудитория №2-120 | <u>Помещение для лекционных, практических занятий (семинаров), групповых и индивидуальных консультаций, самостоятельной работы обучающихся, текущего контроля и промежуточной аттестации:</u><br>36 посадочных мест, рабочее место преподавателя, оснащенные учебной мебелью, оборудованием:<br>1 компьютер – Системный блок, Монитор Asus, клавиатура,   |



|    |                 |  |
|----|-----------------|--|
|    |                 | <p>мышь;<br/> Клавиатура для слабовидящих BNC Distribution;<br/> МФУ Samsung SCX-4220;<br/> Мультимедийный проектор Epson EH-TW535W;<br/> Акустическая система Sven;<br/> Вебкамера AuTech PK910K;<br/> Интерактивная доска Smart Board;<br/> Меловая доска.</p>   |
| 17 | Аудитория №109  | <p><u>Помещение для лекционных, практических занятий (семинаров), групповых и индивидуальных консультаций, самостоятельной работы обучающихся, текущего контроля и промежуточной аттестации:</u><br/> 16 посадочных мест, рабочее место преподавателя, оснащенные учебной мебелью, оборудованием:<br/> 10 Системных блоков, 11 Мониторов PHILIPS 243V5Q, 11 клавиатур Mitsumi KFK-EA4XT, 10 мышей Gemberd MUSOKTI9-905U;<br/> Клавиатура для слабовидящих BNC Distribution;<br/> МФУ Samsung SCX-4220;<br/> Мультимедийный проектор EPSON EB-535W; Акустическая система Sven;<br/> Свитч;<br/> Вебкамера Sven;<br/> Смарт доска.</p> |
| 18 | Аудитории № 309 | <p><u>Помещение для лекционных, практических занятий (семинаров), групповых и индивидуальных консультаций, самостоятельной работы обучающихся, текущего контроля и промежуточной аттестации:</u><br/> 17 посадочных мест, рабочее место преподавателя, оснащенные учебной мебелью, оборудованием:<br/> 1 моноблок Lenovo V530-24ICB AIO, клавиатура Lenovo ЕКВ-536А, мышь Lenovo EMS-537А;<br/> Меловая доска.</p>   |
| 19 | Аудитории № 310 | <p><u>Помещение для лекционных, практических занятий (семинаров), групповых и индивидуальных консультаций, самостоятельной работы обучающихся, текущего контроля и промежуточной аттестации:</u><br/> 18 посадочных мест, рабочее место преподавателя, оснащенные учебной мебелью, оборудованием:<br/> 1 Моноблок Lenovo V530-24ICB, клавиатура Lenovo ЕКВ-536А, мышь Logitech M100;<br/> Меловая доска.</p>   |
| 20 | Аудитории № 311 | <p><u>Помещение для лекционных, практических занятий (семинаров), групповых и индивидуальных консультаций, самостоятельной работы обучающихся, текущего контроля и промежуточной аттестации:</u><br/> 20 посадочных мест, рабочее место преподавателя, оснащенные учебной мебелью, оборудованием:<br/> 1 Моноблок Lenovo V530-24ICB, клавиатура Lenovo ЕКВ-536А, мышь Lenovo EMS-537А;<br/> Меловая доска.</p>   |
| 21 | Библиотека      | <p><u>Помещения для самостоятельной работы:</u><br/> 20 посадочных мест, рабочее место преподавателя,</p>  |

|    |                   |  |
|----|-------------------|--|
|    |                   | оснащенные учебной мебелью, оборудованием:<br>2 Системных блока; 7 Мониторов Samsung 920NW; 10 Клавиатур; 11 Мышей; 5 Компьютерных платформ TONK; Моноблок Lenovo; МФУ-Kyocera M2040DN.  |
| 22 | Актный Зал        | <u>Помещение для лекционных, практических занятий (семинаров), групповых и индивидуальных консультаций, самостоятельной работы обучающихся, текущего контроля и промежуточной аттестации:</u><br>6 посадочных мест, рабочее место преподавателя, оснащенные учебной мебелью, оборудованием:<br><br>2 Системных блока; 2 Монитора Acer; 2 Клавиатуры; 3 Мыши; Веб камера Genius; Колонки Defender.  |
| 23 | Аудитория № 3-210 | <u>Помещение для лекционных, практических занятий (семинаров), групповых и индивидуальных консультаций, самостоятельной работы обучающихся, текущего контроля и промежуточной аттестации:</u><br>16 посадочных мест, рабочее место преподавателя, оснащенные учебной мебелью, оборудованием:<br>Ноутбук Asus K53E; Мышь Logitech B100; Доска меловая.  |
| 24 | Аудитория № 3-212 | <u>Помещение для лекционных, практических занятий (семинаров), групповых и индивидуальных консультаций, самостоятельной работы обучающихся, текущего контроля и промежуточной аттестации:</u><br>19 посадочных мест, рабочее место преподавателя, оснащенные учебной мебелью, оборудованием:<br>Ноутбук HP Probook; Мышь Logitech B100; Доска меловая.   |
| 25 | Аудитория № 3-214 | <u>Помещение для лекционных, практических занятий (семинаров), групповых и индивидуальных консультаций, самостоятельной работы обучающихся, текущего контроля и промежуточной аттестации:</u><br>12 посадочных мест, рабочее место преподавателя, оснащенные учебной мебелью, оборудованием:<br>Ноутбук HP RTL8822CE; Мышь Logitech B100; Доска меловая.   |
| 26 | Аудитория № 3-216 | <u>Помещение для лекционных, практических занятий (семинаров), групповых и индивидуальных консультаций, самостоятельной работы обучающихся, текущего контроля и промежуточной аттестации:</u><br>19 посадочных мест, рабочее место преподавателя, оснащенные учебной мебелью, оборудованием:<br>1 компьютер – Системный блок, Монитор Samsung, клавиатура Logitech Y-SU61, мышь 3D Optical Mouse; Веб камера A4Tech; Колонки Gembird; Доска меловая. |
| 27 | Аудитория № 3-219 | <u>Помещение для лекционных, практических занятий (семинаров), групповых и индивидуальных консультаций, самостоятельной работы обучающихся, текущего контроля и промежуточной аттестации:</u><br>19 посадочных мест, рабочее место преподавателя, оснащенные учебной мебелью, оборудованием:<br><br>1 компьютер – Системный блок, Монитор BENQ,  |

|    |                 |  |
|----|-----------------|--|
|    |                 | клавиатура Logitech K120, мышь Logitech M100; Веб камера Genius; Колонки Gembird; Проектор Epson H551B; Проекционный экран; Доска меловая.   |
| 28 | Аудитория № 510 | <p><u>Помещение для лекционных, практических занятий (семинаров), групповых и индивидуальных консультаций, самостоятельной работы обучающихся, текущего контроля и промежуточной аттестации:</u></p> <p>12 посадочных мест, рабочее место преподавателя, оснащенные учебной мебелью, оборудованием:</p> <p>4 Системных блока, 5 Монитора, 4 клавиатуры, 4 мыши; Роутер D-Link DIR-615S; Свитч D-Link DES1016D; 2 Массажных кресла ; Веб камера Genius; 4 Колонки; Доска меловая.</p> |
| 29 | Аудитория №111  | <p><u>Помещение для лекционных, практических занятий (семинаров), групповых и индивидуальных консультаций, самостоятельной работы обучающихся, текущего контроля и промежуточной аттестации:</u></p> <p>11 посадочных мест, рабочее место преподавателя , оснащенные учебной мебелью, оборудованием:</p> <p>Моноблок Lenovo; клавиатура Lenovo EKB-536A; мышь Lenovo EMS-537A; доска меловая.</p>  |

## ЛИСТ РЕГИСТРАЦИИ ИЗМЕНЕНИЙ

[illegible]