

МИНИСТЕРСТВО НАУКИ И ВЫСШЕГО ОБРАЗОВАНИЯ РОССИЙСКОЙ  
ФЕДЕРАЦИИ  
Федеральное государственное бюджетное образовательное  
учреждение инклюзивного высшего образования  
**«Московский государственный  
гуманитарно-экономический университет»  
(ФГБОУ ИВО «МГГЭУ»)**

УТВЕРЖДАЮ

Проректор по учебно-методической работе

**РАБОЧАЯ ПРОГРАММА ДИСЦИПЛИНЫ (МОДУЛЯ)**

**Б1.О.06 ФИЛОСОФИЯ**

образовательная программа направления подготовки **40.03.01 Юриспруденция**

**Направленность (профиль)**

**ТЕОРИЯ И ИСТОРИЯ ГОСУДАРСТВА И ПРАВА**

Квалификация (степень) выпускника: **Бакалавр**

Форма обучения: очно-заочная

Курс 1; семестр 2


Москва 2023

Рабочая программа составлена на основании федерального государственного образовательного стандарта высшего образования направления подготовки 40.03.01 Юриспруденция, утвержденного Приказом Министерства науки и высшего образования Российской Федерации № 1011 от 13.08.2020 г. «Об утверждении федерального государственного образовательного стандарта высшего образования – бакалавриат по направлению подготовки 40.03.01 Юриспруденция».

Зарегистрировано в Министерстве юстиции Российской Федерации 07.09.2020 г., регистрационный № 59673.

Разработчик рабочей программы:

ФГБОУ ИВО «МГГЭУ», доцент кафедры социологии и медиакоммуникаций

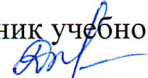
  
\_\_\_\_\_ Воронцов Е.А. 20.02. 2023 г.  
подпись Ф.И.О. Дата


Рабочая программа утверждена:


на заседании кафедры социологии и медиакоммуникаций  
(протокол № 05 от «23» марта 2023 г.)


на заседании Учебно-методического совета МГГЭУ  
(протокол № 03 от «26» апреля 2023 г.)

СОГЛАСОВАНО:

Начальник учебно-методического управления  
  
\_\_\_\_\_ И.Г. Дмитриева  
« 26 » 04. 2023 г.

Начальник методического отдела  
  
\_\_\_\_\_ Д.Е. Гапеенок  
« 26 » 04. 2023 г.

Заведующий библиотекой  
  
\_\_\_\_\_ В.А. Ахтырская  
« 26 » 04. 2023 г.

Декан факультета  
  
\_\_\_\_\_ Р.М. Хакимов  
« 26 » 04. 2023 г.

## **СОДЕРЖАНИЕ**

1. ОРГАНИЗАЦИОННО-МЕТОДИЧЕСКИЙ РАЗДЕЛ
2. СТРУКТУРА И СОДЕРЖАНИЕ ДИСЦИПЛИНЫ
3. ОСОБЕННОСТИ ОБУЧЕНИЯ ИНВАЛИДОВ И ЛИЦ С ОВЗ
4. УЧЕБНО-МЕТОДИЧЕСКОЕ ОБЕСПЕЧЕНИЕ САМОСТОЯТЕЛЬНОЙ РАБОТЫ ОБУЧАЮЩИХСЯ
5. ОБРАЗОВАТЕЛЬНЫЕ ТЕХНОЛОГИИ
6. ОЦЕНОЧНЫЕ СРЕДСТВА ДЛЯ ТЕКУЩЕГО КОНТРОЛЯ УСПЕВАЕМОСТИ И ПРОМЕЖУТОЧНОЙ АТТЕСТАЦИИ
7. УЧЕБНО-МЕТОДИЧЕСКОЕ И ИНФОРМАЦИОННОЕ ОБЕСПЕЧЕНИЯ УЧЕБНОЙ ДИСЦИПЛИНЫ
8. МАТЕРИАЛЬНО-ТЕХНИЧЕСКОЕ ОБЕСПЕЧЕНИЕ УЧЕБНОЙ ДИСЦИПЛИНЫ

## 1. ОРГАНИЗАЦИОННО-МЕТОДИЧЕСКИЙ РАЗДЕЛ

### 1.1. Цели и задачи изучения учебной дисциплины (модуля)

Гражданская позиция и профессионализм будущих специалистов неразрывно связан с уровнем их общей культуры и образования. Цель освоения данного курса – формирование у студентов целостного осмысленного мировоззрения. Проверенным веками средством расширения интеллектуального кругозора учащихся является их приобщения к достижениям философской мысли. Освоение курса открывает возможность понимания сущности современных проблем, их источников и теоретических вариантов решения, а также принципов и идеалов, определяющих цели, средства и характер деятельности людей.

#### Цели:

- формирование и развитие у обучающихся основ философского мировоззрения, общей и методологической культуры, целостного систематического представления о мире и месте человека в нём, а также знаний исторических этапов становления, развития и функционирования философии как обобщенного систематизированного знания, выраженного законами и закономерностями природы, общества и мышления.

#### Задачи:

- уяснение основных этапов развития мировой философской мысли и специфики основных философских дисциплин;
- усвоение обучающимися системы философско-методологических знаний, принципов, законов, категорий, концепций, теорий, методов и форм научного познания;
- овладение диалектикой современного общественного развития, что позволит всесторонне анализировать сложные социальные явления и процессы жизни общества;
- активизация интереса к философским проблемам юриспруденции, что позволяет успешно решать общие задачи профессиональной деятельности бакалавров.

Учебная дисциплина «Философия» относится к Обязательной части Блока 1. Дисциплины (модули).

Изучение учебной дисциплины «Философия» базируется на знаниях, умениях и навыках, полученных обучающимися при изучении таких предметов, как «История», «Безопасность жизнедеятельности».

Изучение учебной дисциплины «Философия» создает основу для успешного освоения таких дисциплин, как «Логика».

Дисциплина изучается на 1– м курсе, во 2-м семестре.

### 1.2. Компетенции обучающегося, формируемые в результате освоения дисциплины «Философия».

Изучение данной дисциплины направлено на формирование следующих компетенций:

Код компетенции	Содержание компетенции	Индикаторы достижения компетенции
УК-5	Способен воспринимать межкультурное	УК-5.1. Знает: основные категории философии, этапы и тенденции исторического развития России и мировой истории, понимает значение исторического

	разнообразии общества в социально-историческом, этическом и философском контекстах.	<p>знания, опыта и уроков истории, опирается на это знание в межкультурной коммуникации.</p> <p>УК-5.2. Умеет: устанавливать логические связи между событиями, явлениями и процессами истории России и мировой истории; вести коммуникацию с представителями различных культур, воспринимать межкультурное разнообразие общества в социально-историческом, этическом и философском контекстах</p> <p>УК-5.3. Владеет: практическими навыками анализа философских и исторических фактов, оценки явлений культуры; создания условий для социальной интеграции и конструктивного взаимодействия людей с учетом их социокультурных особенностей</p>
--	---	---

## 2. СТРУКТУРА И СОДЕРЖАНИЕ УЧЕБНОЙ ДИСЦИПЛИНЫ (МОДУЛЯ)

### 2.1. объем дисциплины и виды учебной работы в соответствии с очно-заочной формой обучения

Вид учебной работы	Всего, часов	Очно-заочная форма
	Очно-заочная форма	Курс, часов 1 курс, 2 семестр
Аудиторная работа обучающихся с преподавателем (по видам учебных занятий), всего в том числе:	20	20
Лекции(Л)	<b>8</b>	<b>8</b>
В том числе практическая подготовка	-	-
Практические занятия (ПЗ)	<b>12</b>	<b>12</b>
В том числе, практическая подготовка (ПЗПП)	2	2
Лабораторные занятия		
В том числе, практическая подготовка (ЛРПП)		
Самостоятельная работа обучающихся (СР)	<b>88</b>	<b>88</b>
В том числе, практическая подготовка (СРПП)	18	18
Промежуточная аттестация (подготовка и сдача), всего:	-	-
Контрольная работа		
Курсовая работа		
Зачет с оценкой	+	+
Экзамен		
Итого: Общая трудоемкость учебной дисциплины(в часах, зачетных единицах)	<b>108 час. (3 з.е)</b>	<b>108 час. (3 з.е)</b>

## 2.2. Содержание разделов учебной дисциплины (модуля)

№ п/п	Наименование раздела (тема)	Содержание раздела (тематика занятий)	формируемые компетенции (индекс)
1	2	3	4
<b>Раздел 1. Философия: предмет и функции</b>			
1	<b>Тема 1. Введение в предмет</b>	Философия и мировоззрение. Понятие и структура мировоззрения. Жизненно-практическое и теоретическое миропонимание. Исторические типы мировоззрения: мифология, религия, философия. Специфика философских проблем и основной вопрос философии. Философия и наука. Научная обоснованность философского разума и его ценностная ориентация. Место и роль философии в системе культуры. Основные разделы философского знания: онтология, гносеология, логика, этика, эстетика и др. Функции философии в обществе и значение философского образования.	УК-5.1 УК-5.2 УК-5-3
<b>Раздел 2. Исторические этапы развития философии</b>			
2	<b>Тема 2. Античная философия</b>	Космологизм ранней греческой философии. Милетская школа. Учение пифагорейцев. Диалектика Гераклита Эфесского. Философия Элейской школы. Философия античной классики. Атомистический материализм Демокрита. Учения софистов и Сократа. Объективный идеализм Платона. Философское учение Аристотеля. Позднеантичная философия: скептицизм, эпикуреизм, стоицизм.	УК-5.1 УК-5.2 УК-5-3
3	<b>Тема 3. Философия Средневековья</b>	Особенности средневековой философии. Христианская картина мира. Значение патристики. Учение Августина. Проблема разума и веры, сущности и существования. Особенности средневековой схоластики. Философия Фомы Аквинского. Проблема доказательства бытия Бога. Спор о природе универсалий: номинализм и реализм. Концепция двух истин: соотношение теологии и философии.	
4	<b>Тема 4. Философия Нового времени</b>	Особенности философии Нового времени. Критика средневековой схоластики. Проблема метода познания в философии: эмпиризм и рационализм. Проблема субстанции. Проблема человека и общества: теория общественного	

		<p>договора Т. Гоббса и либерализм Д. Локка.  Субъективный идеализм Дж. Беркли и Д. Юма.  Французский материализм XVIII века.  Немецкая классическая философия.  Гносеология Канта, его учение о формах и границах познания. Этическое учение И.Канта: соотношение науки и нравственности.  Философская система Г.В.Ф. Гегеля. Проблема тождества бытия и мышления.  Идеалистическая диалектика Гегеля, ее основные принципы, законы и категории.  Антропологический материализм Л.Фейербаха и гуманизм.</p>	
5	<p><b>Тема 5.  Основные направления зарубежной и русской философии XIX-XX в.в.</b></p>	<p>Возникновение и развитие марксистской философии. Отношение к разуму и науке в философии XIX-XX века: борьба рационализма и иррационализма.  Волонтаризм А. Шопенгауэра, «Философия жизни». Проблема человека в экзистенциализме. Позитивизм. Прагматизм.  Социальные и культурно-исторические предпосылки и особенности русской философии. Дилемма западничества и славянофильства. Основные идеи и особенности русской религиозной философии. Русский космизм. «Русский экзистенциализм».</p>	
<b>Раздел 3. Теория философии</b>			
6	<p><b>Тема 6.  Онтология и гносеология</b></p>	<p>Субъект и объект познания. Формы чувственного и рационального познания.  Единство чувственного и рационального в познании.  Проблема истины. Объективность истины. Диалектика абсолютной и относительной истины. Конкретность истины. Критерии истины. Истина, ценность и оценка, их роль в познании.  Проблема сознания в философии. Структура сознания и формы психической деятельности  Сознание и язык. Знаково-символические системы. Бессознательное, сознание и самосознание.  Наука как специализированная форма познания. Философия и методология науки. Эмпирический и теоретический уровни научного познания, их различие по предмету, методам и формам знания. Вненаучные формы познания: обыденное, религиозное, художественно-эстетическое. Критика сциентизма.  Диалектика как учение о всеобщей связи и развитии. Законы диалектики. Софистика,</p>	<p>УК-5.1  УК-5.2  УК-5-3</p>

	эkleктика, метафизика как альтернативы диалектики.	
--	--	--

### 2.3. Разделы дисциплины и виды занятий

*Очно-заочная форма обучения*

№ раздела	Наименование разделов	Аудиторная работа		Внеаудиторная работа	Объем в часах
		Л	П	СР	Всего
		в том числе, ЛПП	в том числе, ПЗПП/ЛРПП	в том числе, СРПП	в том числе, ПП
1	Философия: предмет и функции	2	-	28	30
		-	-	6	6
2	Исторические этапы развития философии	4	8	30	42
		-	2	6	8
3	Теория философии	2	4	30	36
		-	-	6	6
	<i>Зачет с оценкой</i>		+		+
	<b>Всего:</b>	<b>8</b>	<b>12</b>	<b>88</b>	<b>108</b>
	<i>В том числе часов ПП</i>		2	18	20

### 2.4. План самостоятельной работы обучающегося по дисциплине (модулю)

*Очно-заочная форма обучения*

№	Название разделов и тем	Виды самостоятельной работы	Трудоемкость всего: 88	Формируемые компетенции	Формы контроля
Раздел I. Философия: предмет и функции		Изучение материалов лекции; подготовка к/р; конспект первоисточников	28	УК-5.1 УК-5.2 УК-5.3	к/р тест
1	Философия и религия. Философия и искусство		СРПП		
Раздел II. Исторические этапы развития философии			30		
2	Предфилософская традиция Милетская школа				



	Атомистика Демокрита	Изучение материалов лекции; подготовка к/р; конспект первоисточников				
	Гераклит против Парменида					
	Учение пифагорейцев					
	Космос глазами досократиков					
	Субъективный идеализм Дж. Беркли и Д. Юма.					
		СРПП	6			
Раздел III. Теория философии		Изучение материалов лекции; подготовка к/р, конспект первоисточников	30			
3	Проблема материи					
	Проблема пространства и времени					
		СРПП				
	Всего часов СР		<b>88</b>			
	В том числе СРПП		18			

### 3. ОСОБЕННОСТИ ОБУЧЕНИЯ ИНВАЛИДОВ И ЛИЦ С ОВЗ

При организации обучения студентов с инвалидностью и ОВЗ (ПОДА) обеспечиваются следующие необходимые условия:

- учебные занятия организуются исходя из психофизического развития и состояния здоровья лиц с ОВЗ совместно с другими обучающимися в общих группах, а также индивидуально, в соответствии с графиком индивидуальных занятий;

- при организации учебных занятий в общих группах используются социально-активные и рефлексивные методы обучения, технологии социокультурной реабилитации с целью оказания помощи в установлении полноценных межличностных отношений, создания комфортного психологического климата в группе;

- в процессе образовательной деятельности применяются материально-техническое оснащение, специализированные технические средства приема-передачи учебной информации в доступных формах для студентов с различными нарушениями, электронные образовательные ресурсы в адаптированных формах.

- подбор и разработка учебных материалов преподавателями производится с учетом психофизического развития и состояния здоровья лиц с ОВЗ;

- используются элементы дистанционного обучения при работе со студентами, имеющими затруднения с моторикой;

- при необходимости студенты с инвалидностью и ОВЗ обеспечиваются текстами конспектов (при затруднении с конспектированием);

- при проверке усвоения материала используются методики, не требующие выполнения рукописных работ или изложения вслух (при затруднениях с письмом и речью).

При проведении процедуры оценивания результатов обучения инвалидов и лиц с ограниченными возможностями здоровья по дисциплине обеспечивается выполнение следующих дополнительных требований в зависимости от индивидуальных особенностей обучающихся:

- инструкция по порядку проведения процедуры оценивания предоставляется в доступной форме (устно, в письменной форме, на электронном носителе, в печатной форме увеличенным шрифтом и т.п.);

- доступная форма предоставления заданий оценочных средств (в печатной форме, в печатной форме увеличенным шрифтом, в форме электронного документа);

- доступная форма предоставления ответов на задания (письменно на бумаге, набор ответов на компьютере, устно, др.).

При необходимости для обучающихся с ограниченными возможностями здоровья и инвалидов процедура оценивания результатов обучения по дисциплине может проводиться в несколько этапов.

В освоении дисциплины инвалидами и лицами с ограниченными возможностями здоровья большое значение имеет индивидуальная работа. Под индивидуальной работой подразумевается две формы взаимодействия с преподавателем: индивидуальная учебная работа (консультации), т.е. дополнительное разъяснение учебного материала и углубленное изучение материала с теми обучающимися, которые в этом заинтересованы, и индивидуальная воспитательная работа. Индивидуальные консультации по предмету являются важным фактором, способствующим индивидуализации обучения и установлению воспитательного контакта между преподавателем и обучающимся инвалидом или обучающимся с ограниченными возможностями здоровья.

#### **4. УЧЕБНО-МЕТОДИЧЕСКОЕ ОБЕСПЕЧЕНИЕ САМОСТОЯТЕЛЬНОЙ РАБОТЫ ОБУЧАЮЩИХСЯ**

Самостоятельная работа студентов представляет собой обязательный вид деятельности, обеспечивающий успешное освоение образовательной программы высшего образования в соответствии с требованиями ФГОС.

Самостоятельная работа в рамках образовательного процесса решает следующие задачи:

- закрепление и расширение знаний, умений, полученных студентами во время аудиторных и внеаудиторных занятий;

- приобретение дополнительных знаний и навыков по изучаемой дисциплине;

- формирование и развитие знаний и навыков, связанных с научно-исследовательской деятельностью;

- развитие навыков самоорганизации;

- формирование самостоятельности мышления, способности к саморазвитию, самосовершенствованию и самореализации;

- выработка навыков эффективной самостоятельной профессиональной теоретической, практической и учебно-исследовательской деятельности.

Основными принципами организации самостоятельной работы являются:

- принцип обратной связи, позволяющий осуществлять контроль и коррекцию действий студента;

- принцип развития интеллектуального потенциала студента (формирование алгоритмического, наглядно-образного, теоретического стилей мышления, умений принимать оптимальные или вариативные решения в сложной ситуации, умений обрабатывать информацию);

- принцип обеспечения целостности и непрерывности обучения (предоставление возможности последовательного выполнения заданий в пределах темы, дисциплины).

Основными видами самостоятельной работы по данной дисциплине являются подготовка к практическому занятию, подготовка к тесту, написание реферата, написание эссе, подготовка к экзамену.

**Подготовка к практическому занятию** требует поиска дополнительной информации по теме, которой будет посвящено занятие, что позволяет глубже разобраться в изучаемых вопросах и сформировать навык самостоятельного информационного поиска и анализа подобранного материала. При подготовке к практическим занятиям студенту рекомендуется придерживаться следующего порядка:

- внимательно изучить основные вопросы темы практического занятия, определить место темы занятия в общем содержании, ее связь с другими темами;
- найти и проработать соответствующие разделы в рекомендованных учебниках, нормативных документах и дополнительной литературе;
- после ознакомления с теоретическим материалом ответить на вопросы для самопроверки;
- продумать свое понимание сложившейся ситуации в изучаемой сфере, пути и способы решения проблемных вопросов;
- продумать развернутые ответы на предложенные вопросы темы, опираясь на лекционные материалы, расширяя и дополняя их данными из учебников, дополнительной литературы.

**Подготовка к тестированию.** Тестирование – это не только форма контроля, но и метод углубления, закрепления знаний обучающихся. Задача тестирования - добиться глубокого изучения отобранного материала, пробудить у обучающегося стремление к изучению дополнительной литературы. Подготовка включает в себя изучение рекомендованной литературы, лекционного материала, конспектирование дополнительных источников. Чтение и запоминание текста индивидуально. Желательно сначала прочитать текст целиком, потом выделить в нем главные мысли, разделить текст на части, составить план текста, выделить логическую связь между этими пунктами и потом еще раз перечитать и пересказать.

#### **Методические рекомендации по написанию реферата.**

Написание реферата является:

- одной из форм обучения студентов, направленной на организацию и повышение уровня самостоятельной работы студентов;
- одной из форм научной работы студентов, целью которой является расширение научного кругозора студентов, ознакомление с методологией научного поиска.

Реферат, как форма обучения студентов, это краткий обзор максимального количества доступных публикаций по заданной теме, с элементами сопоставительного анализа данных материалов и с последующими выводами.

При проведении обзора должна проводиться и исследовательская работа, но объем ее ограничен, так как анализируются уже сделанные предыдущими исследователями выводы и в связи с небольшим объемом данной формы работы.

Темы рефератов определяются кафедрой и содержатся в программе курса. Преподаватель рекомендует литературу, которая может быть использована для написания реферата.

Целью написания рефератов является: формирование у студентов навыков библиографического поиска необходимой литературы (на бумажных носителях, в электронном виде); навыков компактного изложения мнения авторов и своего суждения по выбранному вопросу в письменной форме, научно грамотным языком; приобретение

навыка грамотного оформления ссылок на используемые источники, правильного цитирования авторского текста; выявление и развитие у студента интереса к определенной научной и практической проблематике с тем, чтобы исследование ее в дальнейшем продолжалось в подготовке и написании курсовых и дипломной работы и дальнейших научных трудах.

Основные задачи студента при написании реферата:

– с максимальной полнотой использовать литературу по выбранной теме (как рекомендуемую, так и самостоятельно подобранную) для правильного понимания авторской позиции;

– верно (без искажения смысла) передать авторскую позицию в своей работе;

– уяснить для себя и изложить причины своего согласия (несогласия) с тем или иным автором по данной проблеме.

Требования к содержанию:

– материал, использованный в реферате, должен относиться строго к выбранной теме;

– необходимо изложить основные аспекты проблемы не только грамотно, но и в соответствии с той или иной логикой (хронологической, тематической, событийной и др.)

– при изложении следует сгруппировать идеи разных авторов по общности точек зрения или по научным школам;

– реферат должен заканчиваться подведением итогов проведенной исследовательской работы: содержать краткий анализ-обоснование преимуществ той точки зрения по рассматриваемому вопросу, с которой Вы солидарны.

### **Методические рекомендации по написанию студентами эссе.**

Написание эссе осуществляется студентами в процессе изучения наиболее важных тем курса, которые требуют от студента не просто формирования определенного массива знаний, но и глубокого их осмысления, а также выработки и изложения своей собственной позиции по изучаемой проблеме. Эссе в дословном переводе означает – опыт, очерк, попытка (франц.-*essai*, англ.-*essay*). Это форма представления письменного материала, отличительным признаком которой является сочетание глубины и актуальности рассматриваемой проблемы с простым и искренним (личностным) тоном ее изложения. Целесообразность использования этой формы самостоятельной работы в процессе обучения подтверждается, прежде всего, тем, что она позволяет формировать и развивать у студентов навык выработки суждения, что является одним из основных критериев оценки качества специалиста. Использование формы эссе дает возможность преподавателям выявлять способность и умение студентов излагать изученный материал своими словами, оценивать уровень понимания и усвоения ими полученной информации. Студенты получают возможность (особенно на младших курсах, когда у них еще недостаточно развит навык системного изложения материала) в свободном, доступном для них стиле высказать свое мнение о предмете.

Использование эссе как одной из форм представления результатов самостоятельной работы студентов должно основываться на следующих методических позициях и требованиях:

- форма эссе дает возможность студенту высказываться свободно и открыто, не оглядываясь на авторитеты, устоявшиеся мнения, не стесняться критиковать, указывать на нечетко или непонятно сформулированные позиции, противоречия, замеченные при ознакомлении с тем или иным источником информации. При этом критика должна быть

по возможности аргументированной и конструктивной, т.е. - носить созидательный характер;

- форма эссе вполне допускает заблуждение, высказывание ошибочной точки зрения (как известно, это условия появления новых и оригинальных идей);

- в эссе должна быть высказана собственная точка зрения студента, его согласие или несогласие с имеющимися позициями и высказываниями по данному вопросу, эссе не должно быть простым изложением полученных сведений;

- написание эссе должно быть основано на предварительном ознакомлении не менее чем с тремя первичными текстами;

- в эссе должны иметь место сопоставление и оценка различных точек зрения по рассматриваемому вопросу;

- в эссе должно быть сведено до минимума или исключено дословное переписывание литературных источников, материал должен быть изложен своими словами;

- объем эссе, в зависимости от специфики учебной дисциплины и темы, может колебаться от 3 до 10 страниц (полуторный межстрочный интервал, шрифт Times New Roman, размер-14).

**Подготовка к зачету с оценкой.** Готовиться к зачету с оценкой необходимо последовательно, с учетом контрольных вопросов, предложенных преподавателем. Сначала следует определить место каждого контрольного вопроса в соответствующем разделе темы учебной программы, а затем внимательно прочитать и осмыслить рекомендованные научные работы, соответствующие разделы рекомендованных учебников. При этом полезно делать хотя бы самые краткие выписки и заметки. Работу над темой можно считать завершенной, если студент сможет ответить на все контрольные вопросы и дать определение понятий по изучаемой теме.

Для обеспечения полноты ответа на контрольные вопросы и лучшего запоминания теоретического материала рекомендуется составлять план ответа на контрольный вопрос. Это позволит экономить время для подготовки непосредственно перед зачетом с оценкой за счет обращения не к литературе, а к своим записям. При подготовке необходимо выявлять наиболее сложные, дискуссионные вопросы, с тем, чтобы обсудить их с преподавателем на индивидуальных консультациях. Не стоит ограничивать подготовку к зачету с оценкой простым повторением изученного материала. Необходимо углубить и расширить ранее приобретенные знания за счет новых идей и положений.

Контроль самостоятельной работы студента осуществляется посредством текущего и промежуточного контроля. Текущий контроль осуществляется на практических занятиях в ходе проверки отдельных видов самостоятельной работы, выполненной студентами. Промежуточный контроль самостоятельной работы осуществляется в ходе промежуточной аттестации обучающихся.

## 5. ОБРАЗОВАТЕЛЬНЫЕ ТЕХНОЛОГИИ

Интерактивные образовательные технологии, используемые в аудиторных занятиях и самостоятельной работе обучающихся

*Очно-заочная форма*

Семестр	Вид занятия (Л, ПР)	Используемые интерактивные образовательные технологии	Количество часов
2	Л	Проблемная лекция Использование средств мультимедиа	2
	ПР	Коллоквиум, диспут	4
<b>Итого:</b>			<b>6</b>

## **6. ОЦЕНОЧНЫЕ СРЕДСТВА ДЛЯ ТЕКУЩЕГО КОНТРОЛЯ УСПЕВАЕМОСТИ И ПРОМЕЖУТОЧНОЙ АТТЕСТАЦИИ**

### **6.1. Организация входного, текущего и промежуточного контроля обучения**

Текущий контроль: работа студентов оценивается на практических занятиях. Основными формами текущего контроля являются коллоквиум, контрольные работы и тестирование, проводимые по мере усвоения учебного материала. Содержание средств текущего контроля определяется фондом оценочных средств по данной дисциплине.

Промежуточная аттестация: аттестация проводится в форме **зачета с оценкой**.

### **6.2. Тематика рефератов, проектов, творческих заданий, эссе, дискуссий и т.п.**

1. Является ли философия наукой.
2. Соотношение философии и религии.
3. Соотношение философии и науки.
4. Философский образ жизни.
5. Пифагорейская школа.
6. Существует ли противоречивое.
7. Кто прав: Парменид или Гераклит.
8. Идеализм: достоинства и недостатки.
9. Материализм: вера или знание.
10. Чем мне близок Сократ.
11. Внешние блага: обуза или возможности.
12. Почему Диоген жил в бочке.
13. Идеальное государство Платона.
14. Был ли Платон философом в современном смысле слова.
15. Стоический образ жизни
16. Соотношение веры и разума.
17. Что принесло в мир христианство.
18. Инквизиция: мифы и реальность.
19. Что возрождало Возрождение.
20. Может ли ученый верить и почему. Жизнь и труды Паскаля.
21. Бэкон: знание — сила.
22. Возможности и границы науки.
23. Если ли что-то вечное или всё изменчиво.
24. Культ науки: прошлое или настоящее.
25. Лабиринт свободы.
26. Есть ли у человечества будущее.

**6.3. Курсовая работа** – не предусмотрена учебным планом.

### **6.4. Вопросы к зачету с оценкой**

1. Основные проблемы главных разделов философии.
2. Основные онтологические позиции. Аргументация. Представители.
3. Основные гносеологические позиции. Аргументация. Представители.
4. Основные этические позиции. Автономная и гетерономная этика.
5. Проблема соотношения философии и науки. Сциентизм и антисциентизм.
6. Соотношение философии и религии в истории западной мысли. Фидеизм.

Теория двух истин.

7. Основные трактовки истины в истории западной мысли.
8. Античный и современный релятивизм: за и против.
9. Основные измерения сущего в учении досократиков. Монисты и плюралисты.
10. Идеализм и материализм в истории европейской мысли.
11. Общая периодизация европейской мысли. Самоопределения философии.
12. Досократики: проблематика, главные представители и идеи.
13. Соотношение диалектики и логики. Аргументация. Представители.
14. Сократ: жизнь, учение, метод. Доводы против релятивизма.
15. Идеализм Платона. Общая структура реальности.
16. Психология и этика Платона.
17. Метафизика Аристотеля.
18. Эпистемология Аристотеля.
19. Скептики: тропы, три вида философов.
20. Этика Эпикура.
21. Этика стоиков.
22. Проблема сущности в античной философии.
23. Источники средневековой философии. Патристика и схоластика.
24. Проблематика средневековой философии.
25. Христианская картина мира.
26. Теория двух истин: истоки, представители, модификации.
27. Специфика философии раннего Нового времени.
28. Методология Нового времени. Эмпиризм и рационализм.
29. Общая периодизация и особенности философии Нового времени.
30. Проблема субстанции в философии Нового времени.
31. Проблема соотношения веры и разума в средневековой и новоевропейской философии.
32. Общая характеристика Возрождения.
33. Общая характеристика Просвещения.
34. Уровни и методы научного познания.
35. Проблема демаркации. Фальсификация и верификация.
36. Человек в экзистенциальной философии.
37. Категорический императив Канта.
38. Агностицизм Канта
39. Диалектика Гегеля.
40. Основные направления и особенности современной философии.

#### **6.5. Вопросы к экзамену – не предусмотрены**

### **7. УЧЕБНО-МЕТОДИЧЕСКОЕ И ИНФОРМАЦИОННОЕ ОБЕСПЕЧЕНИЯ УЧЕБНОЙ ДИСЦИПЛИНЫ (МОДУЛЯ)**

#### **7.1. Перечень основной литературы**

1. Данильян, О. Г. Философия: учебник / О.Г. Данильян, В.М. Тараненко. — 2-е изд., перераб. и доп. — Москва: ИНФРА-М, 2021. — 432 с. — (Высшее образование: Бакалавриат). - ISBN 978-5-16-005473-5. - Текст: электронный. - URL: <https://znanium.com/catalog/product/1228788> – Режим доступа: по подписке.
2. Философия: учебник / под общ. ред. д-ра филос. наук Н.А. Ореховской. — Москва: ИНФРА-М, 2022. — 477 с. — (Высшее образование: Бакалавриат). - ISBN 978-5-16-016813-5. - Текст: электронный. - URL: <https://znanium.com/catalog/product/1815627> – Режим доступа: по подписке.

3. Гуревич, П. С. Философия: учебник для вузов / П. С. Гуревич. — 2-е изд., перераб. и доп. — Москва: Издательство Юрайт, 2023. — 462 с. — (Высшее образование). — ISBN 978-5-534-15952-3. — Текст: электронный // Образовательная платформа Юрайт [сайт]. — URL: <https://urait.ru/bcode/510333>

## 7.2. Перечень дополнительной литературы

1. Платонова, С. И. Введение в философию: учеб. пособие / С.И. Платонова. — Москва: РИОР: ИНФРА-М, 2018. — 216 с. — (Высшее образование). — DOI: <https://doi.org/10.12737/24411>. - ISBN 978-5-369-01696-1. - Текст: электронный. - URL: <https://znanium.com/catalog/product/907582> – Режим доступа: по подписке.

2. Островский, Э. В. Философия: учебник / Э. В. Островский. — Москва: Вузовский учебник: ИНФРА-М, 2020. — 313 с. - ISBN 978-5-9558-0044-8. - Текст: электронный. - URL: <https://znanium.com/catalog/product/944873> – Режим доступа: по подписке.

## 7.3. Программное обеспечение

1. Photopea
2. iDroo
3. Wepik
4. Сбер.jazz
5. Яндекс.Телемост
6. Яндекс.Документы
7. Яндекс.Диск
8. Telegram
9. Discord
10. Экранная камера
11. Анкетолог

## 7.4. Электронные ресурсы

1. Организация Объединенных Наций: [www.un.org](http://www.un.org).
2. Совет Европы: <http://www.coe.int>.
3. Официальный сайт Верховного Суда РФ <http://www.vsrp.ru/>
4. Официальный сайт Президента РФ <http://kremlin.ru/>
5. Официальный сайт Арбитражного суда города Москвы <http://msk.arbitr.ru/>
6. Сайт «Российской газеты» <https://rg.ru/>
7. Научная электронная библиотека eLIBRARY.ru: <https://elibrary.ru/defaultx.asp>
8. ЭБС «ZnaniUM.COM»; <https://znanium.com>
9. Образовательная платформа «Юрайт»: <https://urait.ru/>
10. ЭБС «Лань»: <https://e.lanbook.com>
11. Электронная Библиотека МГГЭУ: [http://portal.mgsgi.ru/elektronnaya\\_biblioteka/](http://portal.mgsgi.ru/elektronnaya_biblioteka/)
12. Справочно-правовая система Консультант Плюс: <http://www.consultant.ru/>
13. Polpred.com Обзор СМИ: <https://polpred.com/news/>

## 7.5. Методические указания и материалы по видам занятий

*Методические указания по лекционным занятиям.*



В ходе лекции студентам рекомендуется конспектировать ее основные положения, не стоит пытаться дословно записать всю лекцию, поскольку скорость лекции не рассчитана на аутентичное воспроизведение выступления лектора в конспекте, тем не менее она является достаточной для того, чтобы студент смог не только усвоить, но и зафиксировать на бумаге сущность затронутых лектором проблем, выводы, а также узловые моменты, на которые обращается особое внимание в ходе лекции.

Основным средством работы на лекционном занятии является конспектирование. Конспектирование – процесс мысленной переработки и письменной фиксации информации, в виде краткого изложения основного содержания, смысла какого-либо текста.

Результат конспектирования – запись, позволяющая конспектирующему немедленно или через некоторый срок с нужной полнотой восстановить полученную информацию. Конспект в переводе с латыни означает «обзор». По существу его и составлять надо как обзор, содержащий основные мысли текста без подробностей и второстепенных деталей. Конспект носит индивидуализированный характер: он рассчитан на самого автора и поэтому может оказаться малопонятным для других.

Для того чтобы осуществлять этот вид работы, в каждом конкретном случае необходимо грамотно решить следующие задачи:

1. Сориентироваться в общей концепции лекции (уметь определить вступление, основную часть, заключение).
2. Увидеть логико-смысловую канву сообщения, понять систему изложения информации в целом, а также ход развития каждой отдельной мысли.
3. Выявить «ключевые» мысли, то есть основные смысловые вехи, на которые «нанизано» все содержание текста.
4. Определить детализирующую информацию.
5. Лаконично сформулировать основную информацию, не перенося на письмо все целиком и дословно.

Определения, которые дает лектор стоит по возможности записать дословно и выделить другим цветом или же подчеркнуть. В случае изложения лектором хода научной дискуссии желательно кратко законспектировать существо вопроса, основные позиции и фамилии ученых их отстаивающих. Если в обоснование своих выводов лектор приводит ссылки на справочники, статистические данные, нормативные акты и другие официально опубликованные сведения имеет смысл лишь кратко отразить их существо и указать источник, в котором можно полностью почерпнуть излагаемую информацию.

Во время лекции студенту рекомендуется иметь на столах помимо конспектов также программу дисциплины, которая будет способствовать развитию мнемонической памяти, возникновению ассоциаций между выступлением лектора и программными вопросами, федеральные законы, поскольку гораздо эффективнее следить за ссылками лектора по его тексту, нежели пытаться воспринять всю эту информацию на слух.

В случае возникновения у студента по ходу лекции вопросов, их следует записать и задать в конце лекции в специально отведенное для этого время.

По окончании лекции (в тот же или на следующий день, пока еще в памяти сохранилась информация) студентам рекомендуется доработать свои конспекты, привести их в порядок, дополнить сведениями с учетом дополнительно изученного нормативного, справочного и научного материала. Крайне желательно на полях конспекта отмечать не только изученные точки зрения ученых по рассматриваемой проблеме, но и выражать согласие или несогласие самого студента с законспектированными положениями, материалами судебной практики и т.п.

Лекционное занятие предназначено для изложения особенно важных, проблемных, актуальных в современной науке вопросов. Лекция, также, как и практическое занятие, требует от студентов определенной подготовки. Студент обязательно должен знать тему предстоящего лекционного занятия и обеспечить себе необходимый уровень активного

участия: подобрать и ознакомиться, а при необходимости иметь с собой рекомендуемый преподавателем нормативный материал, повторить ранее пройденные темы по вопросам, которые будут затрагиваться в предстоящей лекции, вспомнить материал иных дисциплин.

В целях усиления практикоориентированности учебного курса на лекции могут приглашаться представители работодателей и практикующие юристы. Часть лекций проводится с применением интерактивных технологий в форме проблемной лекции, лекции-беседы и т.п.

1. *Проблемная лекция* - представляет собой учебное занятие, когда преподаватель в начале и по ходу изложения учебного материала создает проблемные ситуации и вовлекает обучающихся в их анализ. Разрешая противоречия, заложенные в проблемных ситуациях, обучающиеся самостоятельно могут прийти к тем выводам, которые преподаватель должен сообщить в качестве новых знаний. На проблемной лекции обучающийся находится в социально активной позиции, особенно когда она идет в форме живого диалога. Он высказывает свою позицию, задает вопросы, находит ответы и представляет их на обсуждение всей аудитории.

2. *Лекция-дискуссия* заключается в коллективном обсуждении какого-либо вопроса, проблемы или сопоставлении информации, идей, мнений, предложений. Необходимо заранее подготовить вопросы, которые можно было бы ставить на обсуждение. Во время дискуссии участники могут либо дополнять друг друга, либо противостоять один другому. Эффективность проведения дискуссии будет зависеть от таких факторов, как: подготовка (информированность и компетентность) обучающихся по проблеме; семантическое однообразие (все термины, дефиниции, понятия и т.д. должны быть одинаково поняты всеми обучающимися); корректность поведения участников; умение проводить дискуссию.

3. *Лекция-беседа*, в ходе которой лектор сознательно вступает в диалог с одним или несколькими обучающимися. При этом остальные являются своего рода зрителями этого процесса, но не пассивными, а активно мыслящими о предмете организованной беседы, занимая ту или иную точку зрения и формулируя свои ответы на вопросы. Участие слушателей в лекции - беседе можно привлечь различными приемами, например, озадачивание обучающихся вопросами в начале лекции и по ее ходу. Вопросы могут быть как простыми для того, чтобы сосредоточить внимание на отдельных аспектах темы, так и проблемные. Слушатели, продумывая ответ на заданный вопрос, получают возможность самостоятельно прийти к тем выводам и обобщениям, которые преподаватель должен был сообщить им в качестве новых знаний, либо понять важность обсуждаемой темы, что повышает интерес, и степень восприятия материала обучающимися.

Для успешного проведения интерактивных лекций обучающемуся необходимо осуществить предварительную подготовку:

- перед очередной лекцией необходимо просмотреть по конспекту материал предыдущей лекции;
  - перед каждой лекцией необходимо просмотреть рабочую программу дисциплины, ознакомиться с содержанием темы;
  - ознакомиться с рекомендуемой литературой и нормативными правовыми актами.
- Подготовительные мероприятия помогут обучающемуся лучше усвоить материал.

#### *Методические указания для подготовки к практическим занятиям.*

Практические занятия - основная форма контактной работы обучающихся. Целью практических занятий является углубленное изучение учебной дисциплины, привитие навыков самостоятельного поиска и анализа учебной информации, формирование и развитие у них научного мышления, умения активно участвовать в творческой дискуссии, делать правильные выводы, аргументировано излагать и отстаивать свое мнение. В ходе практических занятий происходит обсуждение отдельных вопросов в рамках учебной

темы, выработка практических умений и приобретение навыков решения задач, умение юридически грамотно квалифицировать факты и обстоятельства, а также толковать и применять закон, использовать его при оценке и регламентации конкретных сфер общественных отношений. Алгоритм подготовки к практическим занятиям: - освоить лекционный материал (при наличии); - изучить основные нормативные правовые акты по теме; - ознакомиться с рекомендуемой основной и дополнительной литературой; - после изучения теории, перейти к закреплению полученных знаний посредством выполнения практических заданий. В рамках практических занятий предусмотрены встречи с представителями работодателей и практикующими работниками. Часть практических занятий проводится с применением интерактивных технологий: 1. Дискуссия (в т.ч. групповая дискуссия) предусматривает обсуждение какого-либо вопроса или группы связанных вопросов с намерением достичь взаимоприемлемого решения. Основными задачами дискуссии служат формирование общего представления как наиболее объективного, подтвержденного всеми участниками обсуждения или их большинством, а также достижение убедительного обоснования содержания, не имеющего первоначальной ясности для всех участников дискуссии. Методика проведения: Тема дискуссии формулируется до ее начала. Группа обучающихся делится на несколько малых групп. Каждая малая группа обсуждает позицию по предлагаемой для дискуссии теме в течение отведенного времени. Затем заслушивается ряд суждений, предлагаемых каждой малой группой. После каждого суждения оппоненты задают вопросы, выслушиваются ответы авторов предлагаемых позиций. В завершении дискуссии формулируется общее мнение, выражающее совместную позицию по теме дискуссии. Преподаватель дает оценочное суждение окончательно сформированной позиции во время дискуссии.

Практические (семинарские) занятия представляют собой одну из важных форм самостоятельной работы студентов над нормативными актами, материалами местной и опубликованной судебной практики, научной и учебной литературой непосредственно в учебной аудитории под руководством преподавателя.

В зависимости от изучаемой темы и ее специфики преподаватель выбирает или сочетает следующие формы проведения практических (семинарских) занятий: обсуждение теоретических вопросов, подготовка рефератов, решение задач (дома или в аудитории), круглые столы, научные диспуты с участием практических работников и ученых и т.п. Проверка усвоения отдельных (ключевых) тем может осуществляться посредством проведения коллоквиума.

Подготовка к практическому занятию заключается в подробном изучении конспекта лекции, нормативных актов и материалов судебной практики, рекомендованных к ним, учебной и научной литературы, основные положения которых студенту рекомендуется конспектировать.

Активное участие в работе на практических и семинарских занятиях предполагает выступления на них, дополнение ответов однокурсников, коллективное обсуждение спорных вопросов и проблем, что способствует формированию у студентов навыков формулирования, аргументации и отстаивания выработанного решения, умения его защитить в дискуссии и представить дополнительные аргументы в его пользу. Активная работа на семинарском или практическом занятии способствует также формированию у студентов навыков публичного выступления, умения ясно, последовательно, логично и аргументированно излагать свои мысли.

При выступлении на семинарских или практических занятиях студентам разрешается пользоваться конспектами для цитирования нормативных актов, судебной практики или позиций ученых. По окончании ответа другие студенты могут дополнить выступление товарища, отметить его спорные или недостаточно аргументированные стороны, проанализировать позиции ученых, о которых не сказал предыдущий выступающий.

В конце занятия, после подведения его итогов преподавателем студентам рекомендуется внести изменения в свои конспекты, отметить информацию, прозвучавшую в выступлениях других студентов, дополнения, сделанные преподавателем и не отраженные в конспекте.

Практические занятия требуют предварительной теоретической подготовки по соответствующей теме: изучения учебной и дополнительной литературы, в необходимых случаях ознакомления с нормативным материалом. Рекомендуется при этом вначале изучить вопросы темы по учебной литературе. Если по теме прочитана лекция, то непременно надо использовать материал лекции, так как учебники часто устаревают уже в момент выхода в свет.

Применение отдельных образовательных технологий требуют предварительного ознакомления студентов с содержанием применяемых на занятиях приемов. Так, при практических занятиях студент должен представлять, как его общую структуру, так и особенности отдельных методических приемов: дискуссии, контрольные работы, использование правовых документов и др.

Примерные этапы практического занятия и методические приемы их осуществления:

- постановка целей занятия: обучающей, развивающей, воспитывающей;
- планируемые результаты обучения: что должны студенты знать и уметь;
- проверка знаний: устный опрос, фронтальный опрос, программированный опрос, письменный опрос, комментирование ответов, оценка знаний, обобщение по опросу;
- изучение нового материала по теме;
- закрепление материала предназначено для того, чтобы студенты запомнили материал и научились использовать полученные знания (активное мышление).

Формы закрепления:

- решение задач;
- групповая работа (коллективная мыслительная деятельность).

Домашнее задание:

- работа над текстом учебника;
- решение задач.

В рамках семинарского занятия студент должен быть готов к изучению предлагаемых правовых документов, а также к их составлению и анализу. Для выполнения этого вида работы студент должен знать правила работы:

- 1) предварительно ознакомиться с образцами того юридического документа, с которым предстоит работать;
- 2) определить какую нагрузку несет в себе тот или иной документ, зачем он нужен, какова цель его составления;
- 3) разобрать содержание правового документа, т.е. выявить какие основные информационные данные или какие вопросы он отражает;
- 4) выполнить непосредственное задание преподавателя (написать, ориентируясь на образец правового документа, аналогичный юридический документ, продумав соответствующие данные; исправить ошибки в предоставленном образце; вычленив структуру документа и т.п.).

На практическом (семинарском) занятии студент проявляет свое знание предмета, корректирует информацию, полученную в процессе лекционных и внеаудиторных занятий, формирует определенный образ в глазах преподавателя, получает навыки устной речи и культуры дискуссии, навыки практического решения задач.

*Методические рекомендации по подготовке эссе.*

Эссе – от франц. *essai*, англ. *essay*, *assay* – попытка, проба, очерк; от лат. *exagium* – взвешивание. Прозаическое сочинение – рассуждение небольшого объема со свободной композицией. Жанр критики и публицистики, свободная трактовка какой-либо проблемы.

Эссе выражает индивидуальные впечатления и соображения по конкретному поводу или вопросу и заведомо не претендует на определяющую или исчерпывающую трактовку предмета. Как правило, эссе предполагает новое, субъективно окрашенное слово о чем-либо и может иметь философский, историко-биографический, публицистический, литературно-критический, научно-популярный, беллетристический характер.

Эссе студента – самостоятельная письменная работа на тему, предложенную преподавателем, либо выбранная самим студентом, но обязательно согласованная с преподавателем. Тема эссе должна содержать в себе вопрос, проблему, мотивировать на размышление.

Цель эссе состоит в развитии навыков самостоятельного творческого мышления и письменного изложения собственных мыслей. Писать эссе чрезвычайно полезно, поскольку это позволяет автору научиться четко и грамотно формулировать мысли, структурировать информацию, использовать основные категории анализа, выделять причинно-следственные связи, иллюстрировать понятия соответствующими примерами, аргументировать свои выводы; овладеть научным стилем речи.

Требования к эссе. Эссе по дисциплине должно содержать: четкое изложение сути поставленной проблемы, включать самостоятельно проведенный анализ этой проблемы с использованием концепций и аналитического инструментария, рассматриваемого в рамках дисциплины, выводы, обобщающие авторскую позицию по поставленной проблеме.

В зависимости от специфики дисциплины формы эссе могут значительно дифференцироваться. В некоторых случаях это может быть анализ имеющихся статистических данных по изучаемой проблеме, анализ материалов из средств массовой информации с использованием изучаемых моделей, подробный разбор предложенной задачи с развернутыми мнениями, подбор и детальный анализ примеров, иллюстрирующих проблему и др.

Построение эссе.

Титульный лист (заполняется по единой форме).

Содержание.

Введение – суть и обоснование выбора данной темы, состоит из ряда компонентов, связанных логически и стилистически. На этом этапе очень важно правильно сформулировать вопрос, на который вы собираетесь найти ответ в ходе своего исследования. При работе над введением могут помочь ответы на следующие вопросы: «Надо ли давать определения терминам, прозвучавшим в теме эссе?», «Почему тема, которую я раскрываю, является важной в настоящий момент?», «Какие понятия будут вовлечены в мои рассуждения по теме?», «Могу ли я разделить тему на несколько более мелких подтем?».

Основная часть – теоретические основы выбранной проблемы и изложение основного вопроса. Данная часть предполагает развитие аргументации и анализа, а также обоснование их, исходя из имеющихся данных, других аргументов и позиций по этому вопросу. В этом заключается основное содержание эссе и это представляет собой главную трудность. Поэтому важное значение имеют подзаголовки, на основе которых осуществляется структурирование аргументации. Именно здесь необходимо обосновать (логически, используя данные или строгие рассуждения) предлагаемую аргументацию и (или) анализ. Там, где это необходимо, в качестве аналитического инструмента можно использовать графики, диаграммы и таблицы. В зависимости от поставленного вопроса, анализ проводится на основе следующих категорий: причина – следствие, общее – особенное, форма – содержание, часть – целое, постоянство – изменчивость.

В процессе построения эссе необходимо помнить, что один параграф должен содержать только одно утверждение и соответствующее доказательство. Следовательно, наполняя содержанием разделы аргументацией (соответствующей подзаголовкам), необходимо в пределах параграфа ограничить себя рассмотрением одной главной мысли.

Хорошо проверенный (и для большинства – совершенно необходимый) способ построения любого эссе – использование подзаголовков для обозначения ключевых моментов аргументированного изложения: это помогает посмотреть на то, что предполагается сделать (и ответить на вопрос, хорош ли замысел). Такой подход поможет следовать точно определенной цели в данном исследовании. Эффективное использование подзаголовков – не только обозначение основных пунктов, которые необходимо осветить. Их последовательность может также свидетельствовать о наличии или отсутствии логичности в освещении темы.

Заключение – обобщения и аргументированные выводы по теме с указанием области ее применения и др. Подытоживает эссе или еще раз вносит пояснения, подкрепляет смысл и значение изложенного в основной части. Методы, рекомендуемые для составления заключения: повторение, иллюстрация, цитата, впечатляющее утверждение. Заключение может содержать такой очень важный, дополняющий эссе элемент, как указание на применение (импликацию) исследования, не исключая взаимосвязи с другими проблемами.

Общий объём – 5–7 с. основного текста.

### *Зачет с оценкой*

На зачете с оценкой оцениваются полученные в ходе изучения дисциплины знания, умения, навыки, в частности, теоретические знания, знания нормативных актов, основных монографий, научных статей, степень развития творческого мышления, приобретенные навыки самостоятельной работы, умение систематизировать полученные знания и применять их к решению практических задач. Зачет с оценкой проводится в устной/письменной форме по заранее подготовленным билетам. Каждый обучающийся самостоятельно выбирает билет один раз посредством произвольного извлечения. На подготовку ответов на содержащиеся в билете вопросы выделяется до 20 минут. Во время зачета с оценкой обучающимся разрешается пользоваться учебными программами и иной справочной информацией, перечень которой заранее определен преподавателем и доведен до сведения обучающихся. Использование средств связи и иного технического оборудования запрещается. При явке на зачет обучающиеся обязаны иметь при себе зачетную книжку. По итогам зачета с оценкой выставляется оценка "отлично", "хорошо", "удовлетворительно", "неудовлетворительно". Оценки "отлично", "хорошо", "удовлетворительно" означают успешное прохождение промежуточной аттестации. В процессе подготовки к зачету обучающийся должен обратиться к уже изученному материалу, конспектам лекций, учебникам, нормативным актам, информационным ресурсам, а также материалам, собранным и обработанным в ходе подготовки к практическим занятиям и в рамках самостоятельной работы.

## **8. МАТЕРИАЛЬНО-ТЕХНИЧЕСКОЕ ОБЕСПЕЧЕНИЕ УЧЕБНОЙ ДИСЦИПЛИНЫ (МОДУЛЯ)**

№ п/п	Наименование оборудованных учебных кабинетов, лабораторий	Перечень оборудования и технических средств обучения
1	Аудитория №511	<p><u>Помещение для лекционных, практических занятий (семинаров), групповых и индивидуальных консультаций, самостоятельной работы обучающихся, текущего контроля и промежуточной аттестации:</u></p> <p>16 посадочных мест, рабочее место преподавателя, оснащенные учебной мебелью, оборудованием:</p> <p>1 компьютер – Системный блок, Монитор Asus, клавиатура, мышь;</p>

		Веб камера CNE-CWC1; Меловая доска.
2	Аудитория №402	<u>Помещение для лекционных, практических занятий (семинаров), групповых и индивидуальных консультаций, самостоятельной работы обучающихся, текущего контроля и промежуточной аттестации:</u> 26 посадочных мест, рабочее место преподавателя, оснащенные учебной мебелью, оборудованием: 12 компьютер – Системный блок, Монитор Asus, клавиатура, мышь; Клавиатура для слабовидящих BNC Distribution; МФУ Samsung SCX-4220; Мультимедийный проектор Epson EH-TW535W; Акустическая система Sven; Вебкамера AuTech PK910K; Меловая доска.
3	Аудитория №403	<u>Помещение для лекционных, практических занятий (семинаров), групповых и индивидуальных консультаций, самостоятельной работы обучающихся, текущего контроля и промежуточной аттестации:</u> 24 посадочных мест, рабочее место преподавателя, оснащенные учебной мебелью, оборудованием: 1 компьютер – Системный блок IN WIN, Монитор Samsung 940NW, клавиатура Mitsumi KFK-EA4XY, мышь 3D Optical Mouse; МФУ Samsung SCX-4220; Мультимедийный проектор Epson EH-TW535W; Акустическая система Sven 245; Вебкамера AuTech PK910K; Интерактивная доска Smart Board; Меловая доска; Маркерная доска.
4	Аудитория №404 (учебный зал судебных заседаний)	<u>Помещение для лекционных, практических занятий (семинаров), групповых и индивидуальных консультаций, самостоятельной работы обучающихся, текущего контроля и промежуточной аттестации:</u> 24 посадочных мест, рабочее место преподавателя, оснащенные учебной мебелью, оборудованием: 1 компьютер – Системный блок IN WIN, Монитор Samsung, клавиатура Genius GK04006, мышь Logitech M100; Мультимедийный проектор Epson EH-TW535W; Акустическая система Sven 245; Вебкамера PK-910M; Меловая доска. <b>Материально-техническое оснащение:</b> Герб 1 Флаг 1 Трибуна для выступлений участников процесса 1 Молоток 1 Стол судейский 3 Стул судейский 3 Столы ученические 12 Стулья ученические 24 Доска трехстворчатая 1 Стол прокурора 1 Стол адвоката 1 Микрофон 1 Скамья подсудимых 1

		<p>Ограждение скамьи подсудимых 1  <b>Табличка</b> «Список дел, назначенных к слушанию» 1  <b>Плакаты</b>  Судебное следствие (гл.37 УПК РФ (извлечение) 12  Технологии в зале судебных заседаний 5  ФЗ «О статусе судей в РФ» (извлечение) 3</p>
5	Аудитория №405	<p><u>Помещение для лекционных, практических занятий (семинаров), групповых и индивидуальных консультаций, самостоятельной работы обучающихся, текущего контроля и промежуточной аттестации:</u>  32 посадочных мест, рабочее место преподавателя, оснащенные учебной мебелью, оборудованием:  1 компьютер – Системный блок, Монитор Samsung, клавиатура Genius GK04006, мышь Logitech M100;  Мультимедийный проектор Epson EB-440W; Акустическая система Sven;  Вебкамера Logi;  Интерактивная доска Smart Board;  Меловая доска.</p>
6	Аудитория №409	<p><u>Помещение для лекционных, практических занятий (семинаров), групповых и индивидуальных консультаций, самостоятельной работы обучающихся, текущего контроля и промежуточной аттестации:</u>  32 посадочных мест, рабочее место преподавателя, оснащенные учебной мебелью, оборудованием:  1 компьютер – Системный блок Tiger X-510, Монитор, клавиатура Logitech Y-UT76, мышь Logitech B100;  Мультимедийный проектор EPSON EH-TW5300; Акустическая система Sven 312;  Вебкамера Genius;  Меловая доска.</p>
7	Аудитории № 410	<p><u>Помещение для лекционных, практических занятий (семинаров), групповых и индивидуальных консультаций, самостоятельной работы обучающихся, текущего контроля и промежуточной аттестации:</u>  11 посадочных мест, рабочее место преподавателя, оснащенные учебной мебелью, оборудованием:  13 моноблоков Dero MF524, 13 клавиатур Dero K-0105U, 13 мышей Dero M-RV1190U;  Свитч; Маркерная доска.</p>
8	Аудитории № 411	<p><u>Помещение для лекционных, практических занятий (семинаров), групповых и индивидуальных консультаций, самостоятельной работы обучающихся, текущего контроля и промежуточной аттестации:</u>  15 посадочных мест, рабочее место преподавателя, оснащенные учебной мебелью, оборудованием:  1 компьютер – Системный блок Tiger X-510, Монитор Loc M2470S, клавиатура Logitech Y-SU61, мышь Gembid MUSOPTI99054;  Колонки Microlab B53;  Вебкамера Logi;  Меловая доска.</p>
9	Аудитории № 412	<p><u>Помещение для лекционных, практических занятий (семинаров), групповых и индивидуальных консультаций, самостоятельной работы обучающихся, текущего контроля и промежуточной аттестации:</u>  13 посадочных мест, рабочее место преподавателя, оснащенные</p>



		учебной мебелью, оборудованием: 1 моноблок HP 24 in One PC, клавиатура, мышь Genius GM12001U; Акустическая система Sven; Вебкамера Logi; Меловая доска.
10	Аудитория №302	<u>Помещение для лекционных, практических занятий (семинаров), групповых и индивидуальных консультаций, самостоятельной работы обучающихся, текущего контроля и промежуточной аттестации:</u> Рабочее место преподавателя, оснащенные учебной мебелью, оборудованием: 9 Системный блок, Монитор 10, клавиатура 9, мышь 10; Мультимедийный проектор Epson EH-TW535W; Акустическая система Topdevice TDE210 Вебкамера AuTech PK910K; Доска меловая Меловая доска.
11	Аудитория №303	<u>Помещение для лекционных, практических занятий (семинаров), групповых и индивидуальных консультаций, самостоятельной работы обучающихся, текущего контроля и промежуточной аттестации:</u> 20 посадочных мест, рабочее место преподавателя, оснащенные учебной мебелью, оборудованием: 1 компьютер – Системный блок Soprano, Монитор Samsung 940NW, клавиатура Logitech K120, мышь Logitech M100; Мультимедийный проектор NEC NP15LP; Акустическая система Sven SPS-605; Вебкамера Microsoft F/2.0HD; Проекционный экран; Меловая доска.
12	Аудитория №304	<u>Помещение для лекционных, практических занятий (семинаров), групповых и индивидуальных консультаций, самостоятельной работы обучающихся, текущего контроля и промежуточной аттестации:</u> 13 посадочных мест, рабочее место преподавателя, оснащенные учебной мебелью, оборудованием: 1 компьютер – Системный блок IN WIN, Монитор Samsung 940N, клавиатура Logitech K120, мышь Logitech G100; Мультимедийный проектор Epson EH-TW535W; Акустическая система Gembird; Вебкамера Logi; Меловая доска.
13	Аудитория №305	<u>Помещение для лекционных, практических занятий (семинаров), групповых и индивидуальных консультаций, самостоятельной работы обучающихся, текущего контроля и промежуточной аттестации:</u> 32 посадочных мест, рабочее место преподавателя, оснащенные учебной мебелью, оборудованием: 1 компьютер – Системный блок, Монитор DELL, клавиатура Logitech DeLuxe 250, мышь Logitech M100; Мультимедийный проектор Epson EH-TW535W; Акустическая система SVEN 230; Вебкамера PK910P; Интерактивная доска Smart Board; Проекционный экран; Меловая доска.
14	Аудитория №306	<u>Помещение для лекционных, практических занятий (семинаров), групповых и индивидуальных консультаций,</u>

		<p><u>самостоятельной работы обучающихся, текущего контроля и промежуточной аттестации:</u>  23 посадочных мест, рабочее место преподавателя, оснащенные учебной мебелью, оборудованием:  9 Системных блоков, 12 Монитор NEC EX 231W, 13 клавиатур, 12 мышей;  Мультимедийный проектор Epson EH-TW535W; Акустическая система Gembird; Смарт доска Panasonic UBT880W;  Вебкамера Logi;  Принтер Kyosera ТК-450; Меловая доска.</p>
15	Аудитория №308	<p><u>Помещение для лекционных, практических занятий (семинаров), групповых и индивидуальных консультаций, самостоятельной работы обучающихся, текущего контроля и промежуточной аттестации:</u>  22 посадочных мест, рабочее место преподавателя, оснащенные учебной мебелью, оборудованием:  12 Моноблоков DEPO; 12 Клавиатур DEPO K-0105U;  12 Мышей DEPO MRV-1190U;  Мультимедийный проектор EPSON EB-440W; Акустическая система Topdevice TDE 210/2.1;  Смарт доска Panasonic UB-T880W;</p>
16	Аудитория №2-120	<p><u>Помещение для лекционных, практических занятий (семинаров), групповых и индивидуальных консультаций, самостоятельной работы обучающихся, текущего контроля и промежуточной аттестации:</u>  36 посадочных мест, рабочее место преподавателя, оснащенные учебной мебелью, оборудованием:  1 компьютер – Системный блок, Монитор Asus, клавиатура, мышь;  Клавиатура для слабовидящих BNC Distribution;  МФУ Samsung SCX-4220;  Мультимедийный проектор Epson EH-TW535W; Акустическая система Sven;  Вебкамера AuTech PK910K;  Интерактивная доска Smart Board;  Меловая доска.</p>
17	Аудитория №109	<p><u>Помещение для лекционных, практических занятий (семинаров), групповых и индивидуальных консультаций, самостоятельной работы обучающихся, текущего контроля и промежуточной аттестации:</u>  16 посадочных мест, рабочее место преподавателя, оснащенные учебной мебелью, оборудованием:  10 Системных блоков, 11 Мониторов PHILIPS 243V5Q, 11 клавиатур Mitsumi KFK-EA4XT, 10 мышей Gemberd MUSOKTI9-905U;  Клавиатура для слабовидящих BNC Distribution;  МФУ Samsung SCX-4220;  Мультимедийный проектор EPSON EB-535W; Акустическая система Sven;  Свитч;  Вебкамера Sven;  Смарт доска.</p>
18	Аудитории № 309	<p><u>Помещение для лекционных, практических занятий (семинаров), групповых и индивидуальных консультаций, самостоятельной работы обучающихся, текущего контроля и промежуточной аттестации:</u></p>

		17 посадочных мест, рабочее место преподавателя, оснащенные учебной мебелью, оборудованием: 1 моноблок Lenovo V530-24ICB AIO, клавиатура Lenovo ЕКВ-536А, мышь Lenovo EMS-537А; Меловая доска.
19	Аудитории № 310	<u>Помещение для лекционных, практических занятий (семинаров), групповых и индивидуальных консультаций, самостоятельной работы обучающихся, текущего контроля и промежуточной аттестации:</u> 18 посадочных мест, рабочее место преподавателя, оснащенные учебной мебелью, оборудованием: 1 Моноблок Lenovo V530-24ICB, клавиатура Lenovo ЕКВ-536А, мышь Logitech M100; Меловая доска.
20	Аудитории № 311	<u>Помещение для лекционных, практических занятий (семинаров), групповых и индивидуальных консультаций, самостоятельной работы обучающихся, текущего контроля и промежуточной аттестации:</u> 20 посадочных мест, рабочее место преподавателя, оснащенные учебной мебелью, оборудованием: 1 Моноблок Lenovo V530-24ICB, клавиатура Lenovo ЕКВ-536А, мышь Lenovo EMS-537А; Меловая доска.
21	Библиотека	<u>Помещения для самостоятельной работы:</u> 20 посадочных мест, рабочее место преподавателя, оснащенные учебной мебелью, оборудованием: 2 Системных блока; 7 Мониторов Samsung 920NW; 10 Клавиатур; 11 Мышей; 5 Компьютерных платформ TONK; Моноблок Lenovo; МФУ-Кюсера M2040DN.
22	Актовый Зал	<u>Помещение для лекционных, практических занятий (семинаров), групповых и индивидуальных консультаций, самостоятельной работы обучающихся, текущего контроля и промежуточной аттестации:</u> 6 посадочных мест, рабочее место преподавателя, оснащенные учебной мебелью, оборудованием: 2 Системных блока; 2 Монитора Acer; 2 Клавиатуры; 3 Мыши; Веб камера Genius; Колонки Defender.
23	Аудитория № 3-210	<u>Помещение для лекционных, практических занятий (семинаров), групповых и индивидуальных консультаций, самостоятельной работы обучающихся, текущего контроля и промежуточной аттестации:</u> 16 посадочных мест, рабочее место преподавателя, оснащенные учебной мебелью, оборудованием: Ноутбук Asus K53E; Мышь Logitech B100; Доска меловая.
24	Аудитория № 3-212	<u>Помещение для лекционных, практических занятий (семинаров), групповых и индивидуальных консультаций, самостоятельной работы обучающихся, текущего контроля и промежуточной аттестации:</u> 19 посадочных мест, рабочее место преподавателя, оснащенные учебной мебелью, оборудованием: Ноутбук HP Probook; Мышь Logitech B100; Доска меловая.
25	Аудитория № 3-214	<u>Помещение для лекционных, практических занятий (семинаров), групповых и индивидуальных консультаций, самостоятельной работы обучающихся, текущего контроля и промежуточной аттестации:</u> 12 посадочных мест, рабочее место преподавателя, оснащенные учебной мебелью, оборудованием:

		Ноутбук HP RTL8822CE; Мышь Logitech B100; Доска меловая.
26	Аудитория № 3-216	<p><u>Помещение для лекционных, практических занятий (семинаров), групповых и индивидуальных консультаций, самостоятельной работы обучающихся, текущего контроля и промежуточной аттестации:</u></p> <p>19 посадочных мест, рабочее место преподавателя, оснащенные учебной мебелью, оборудованием: 1 компьютер – Системный блок, Монитор Samsung, клавиатура Logitech Y-SU61, мышь 3D Optical Mouse; Веб камера A4Tech; Колонки Gembird; Доска меловая.</p>
27	Аудитория № 3-219	<p><u>Помещение для лекционных, практических занятий (семинаров), групповых и индивидуальных консультаций, самостоятельной работы обучающихся, текущего контроля и промежуточной аттестации:</u></p> <p>19 посадочных мест, рабочее место преподавателя, оснащенные учебной мебелью, оборудованием:</p> <p>1 компьютер – Системный блок, Монитор BENQ, клавиатура Logitech K120, мышь Logitech M100; Веб камера Genius; Колонки Gembird; Проектор Epson H551B; Проекционный экран; Доска меловая.</p>
28	Аудитория № 510	<p><u>Помещение для лекционных, практических занятий (семинаров), групповых и индивидуальных консультаций, самостоятельной работы обучающихся, текущего контроля и промежуточной аттестации:</u></p> <p>12 посадочных мест, рабочее место преподавателя, оснащенные учебной мебелью, оборудованием: 4 Системных блока, 5 Монитора, 4 клавиатуры, 4 мыши; Роутер D-Link DIR-615S; Свитч D-Link DES1016D; 2 Массажных кресла; Веб камера Genius; 4 Колонки; Доска меловая.</p>
29	Аудитория №111	<p><u>Помещение для лекционных, практических занятий (семинаров), групповых и индивидуальных консультаций, самостоятельной работы обучающихся, текущего контроля и промежуточной аттестации:</u></p> <p>11 посадочных мест, рабочее место преподавателя, оснащенные учебной мебелью, оборудованием: Моноблок Lenovo; клавиатура Lenovo EKB-536A; мышь Lenovo EMS-537A; доска меловая.</p>

