

МИНИСТЕРСТВО НАУКИ И ВЫСШЕГО ОБРАЗОВАНИЯ РОССИЙСКОЙ
ФЕДЕРАЦИИ
Федеральное государственное бюджетное образовательное
учреждение инклюзивного высшего образования
**«Московский государственный
гуманитарно-экономический университет»
(ФГБОУ ИВО «МГГЭУ»)**

УТВЕРЖДАЮ

Проректор по учебно-методической работе

РАБОЧАЯ ПРОГРАММА ДИСЦИПЛИНЫ (МОДУЛЯ)
Б1.В.ДВ.04.02 Информационные системы и технологии

Образовательная программа направления подготовки 01.03.02 «Прикладная математика и
информатика»

шифр, наименование

Направленность (профиль)
Вычислительная математика и информационные технологии

Квалификация (степень) выпускника: бакалавр

Форма обучения очная


Курс 3 семестр 6

Москва 2023

Рабочая программа составлена на основании федерального государственного образовательного стандарта высшего образования направления (специальности) 01.03.02 «Прикладная математика и информатика (уровень бакалавриата)», утвержденного приказом Министерства образования и науки Российской Федерации № 9 от 10 января 2018 г. Зарегистрировано в Минюсте России 06 февраля 2018 г. №49937.

Разработчик рабочей программы:

МГГЭУ, доцент кафедры информационных технологий и кибербезопасности
место работы, занимаемая должность

 Феоктистова В.М. «31» 03 2023 г.

подпись

Ф.И.О.

Дата

Рабочая программа утверждена на заседании кафедры Информационных технологий и кибербезопасности

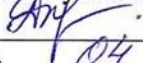
(протокол № 9 от «03» 04 2023 г.)

на заседании Учебно-методического совета МГГЭУ


(протокол № 3 от «26» 04 2023 г.)

СОГЛАСОВАНО:


Начальник учебно-методического управления

 И.Г. Дмитриева
«26» 04 2023 г.

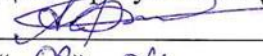
Начальник методического отдела

 Д.Е. Гапеенок
«26» 04 2023 г.

Заведующий библиотекой

 В.А. Ахтырская
«26» 04 2023 г.

Декан факультета ЦТиК

 А.Н. Руднев
«03» 04 2023 г.

Содержание

1. ОРГАНИЗАЦИОННО-МЕТОДИЧЕСКИЙ РАЗДЕЛ
2. СТРУКТУРА И СОДЕРЖАНИЕ ДИСЦИПЛИНЫ (МОДУЛЯ)
3. ОСОБЕННОСТИ ОБУЧЕНИЯ ИНВАЛИДОВ И ЛИЦ С ОВЗ
4. УЧЕБНО-МЕТОДИЧЕСКОЕ ОБЕСПЕЧЕНИЕ САМОСТОЯТЕЛЬНОЙ РАБОТЫ ОБУЧАЮЩИХСЯ
5. ОБРАЗОВАТЕЛЬНЫЕ ТЕХНОЛОГИИ
6. ОЦЕНОЧНЫЕ СРЕДСТВА ДЛЯ ТЕКУЩЕГО КОНТРОЛЯ УСПЕВАЕМОСТИ И ПРОМЕЖУТОЧНОЙ АТТЕСТАЦИИ
7. УЧЕБНО-МЕТОДИЧЕСКОЕ И ИНФОРМАЦИОННОЕ ОБЕСПЕЧЕНИЕ УЧЕБНОЙ ДИСЦИПЛИНЫ (МОДУЛЯ)
8. МАТЕРИАЛЬНО-ТЕХНИЧЕСКОЕ ОБЕСПЕЧЕНИЕ УЧЕБНОЙ ДИСЦИПЛИНЫ (МОДУЛЯ)

1. ОРГАНИЗАЦИОННО-МЕТОДИЧЕСКИЙ РАЗДЕЛ

1.1. Цели и задачи освоения учебной дисциплины (модуля)

Цели:

получение теоретических знаний и практических навыков по основам архитектуры и функционирования информационных систем, формирование у студентов теоретических знаний и практических навыков по применению современных информационных технологий для разработки и применения информационных систем;

- раскрыть возможности автоматизированных информационных систем в экономике, аппаратных и программных средств персональных ЭВМ, их реализующих;

- дать целостное представление об автоматизированных информационных технологиях и их роли и месте в современном обществе;

- сформировать у студента-экономиста представление об информационных системах как о средстве повышения эффективности профессиональной деятельности.

Задачи:

- приобретение студентами знаний и практических навыков в области, определяемой основной целью курса. В результате изучения курса студенты должны свободно ориентироваться в различных видах информационных систем, знать их архитектуру, обладать практическими навыками использования функциональных и обеспечивающих подсистем;

- освоить основные способы и режимы обработки экономической информации, а также приобрести практические навыки использования информационных технологий в различных информационных системах отраслей экономики, управления и бизнеса;

- в процессе изучения дисциплины студенты должны иметь представление об основных терминах и понятиях информационных технологий и систем.

1.2. Место дисциплины (модуля) в структуре образовательной программы направления подготовки 01.03.02 Прикладная математика и информатика(бакалавриат).

Учебная дисциплина «Информационные системы» относится к части, формируемой участниками образовательных отношений блока Б1. «Дисциплины (модули)» и является дисциплиной по выбору. Изучение учебной дисциплины «Информационные системы» базируется на знаниях, умениях и навыках, полученных студентами при изучении предшествующих курсов: «Основы информатики», «Вычислительные системы, сети и телекоммуникации», «Операционные системы», «Языки и методы программирования». Изучение учебной дисциплины необходимо для освоения таких дисциплин, как «Администрирование в информационных системах», «Интеллектуальные информационные системы» и производственной практики «Технологическая (проектно-технологическая)».

1.3. Требования к результатам освоения учебной дисциплины (модуля)

Процесс освоения учебной дисциплины направлен на формирование у обучающихся следующих компетенций:

Универсальные (УК), общепрофессиональные (ОПК), профессиональные (ПК) – в соответствии с ФГОС 3++.

Код компетенции	Содержание компетенции	Индикаторы достижения компетенции
ПК-7	Способен к разработке и применению алгоритмических и программных решений в области системного и прикладного программного обеспечения	ПК-7.1. Знает теоретические основы разработки программных и алгоритмических решений в области системного и прикладного программного обеспечения; математические методы решения задач, процедурный и объектно-ориентированный подходы к разработке информационных систем; актуальные проблемы в области программирования; методы и технологии программирования; языки программирования, основы технологии модульного программирования на языках высокого уровня.
		ПК-7.2. Умеет применить математический метод для решения задачи; подобрать рациональную технологию программирования для решения профессиональной задачи; создавать программные продукты и алгоритмические решения в области системного и прикладного программного обеспечения.
		ПК-7.3. Владеет навыками применения математических методов для решения задач и применения стандартных алгоритмов; навыками разработки и создания алгоритмических и программных решений в области системного и прикладного программного обеспечения; навыками разработки программных приложений с использованием современных языков программирования.

2. СТРУКТУРА И СОДЕРЖАНИЕ УЧЕБНОЙ ДИСЦИПЛИНЫ (МОДУЛЯ)

2.1. Объем учебной дисциплины (модуля).

Объем дисциплины «Информационные системы и технологии» составляет 4 зачетных единиц / 144 часов.

Вид учебной работы	Всего, часов	Очная форма
		Курс, часов
	Очная форма	3 курс, 6 семестр
Аудиторная работа обучающихся с преподавателем (по видам учебных занятий), всего в том числе:	42	42
Лекции	18	18
В том числе, практическая подготовка (ЛПП)		
Практические занятия	46	46
В том числе, практическая подготовка (ПЗПП)	10	10
Лабораторные занятия		
В том числе, практическая подготовка (ЛРПП)		
Самостоятельная работа обучающихся	66	66
В том числе, практическая подготовка (СРПП)	16	16
Промежуточная аттестация (подготовка и сдача), всего:		
Контрольная работа		
Курсовая работа		
Зачет	+	+
Экзамен		
Итого: Общая трудоемкость учебной дисциплины (в часах, зачетных единицах)	108 часов (4з.е.)	108 часов (4з.е.)

2.2. Содержание разделов учебной дисциплины (модуля)

№ п/п	Наименование раздела (темы)	Содержание раздела (тематика занятий)	Формируемые компетенции (индекс)
1.	Раздел 1. Информационные системы	<p>Информация и информационные системы, технологии.</p> <p>Основные процессы преобразования информации.</p> <p>Необходимость развития информатизации в обществе. Информационный ресурс – основа информатизации экономической деятельности. Понятие информации. Виды информации. Экономическая информация. Свойства информации. Мера ценности информации. Структура экономической информации. Фазы существования информации и особенности информационного процесса. Основные операции преобразования информации. Информационная деятельность как атрибут основной деятельности. Основные этапы преобразования информации.</p> <p>Понятие системы. Общие свойства систем. Задачи и признаки ИС. Классификация информационных систем: материальные и абстрактные системы, классификация информационных систем по признаку структурированности задач. Информационные системы специалистов. Функции системы управления экономическим объектом. Основные задачи по управлению экономическим объектом, решаемые с помощью ЭИС</p>	ПК-7
2.	Раздел 2. Структура и состав ИС	<p>Структура и состав ИС.</p> <p>Структура и состав ЭИС: состав обеспечивающей части ЭИС, состав функциональных подсистем ЭИС. Информационный обмен. Система информационного обмена. Информационные ресурсы сети Internet.</p>	ПК-7

		<p>Единицы информации в ИС.</p> <p>Единицы измерения экономической информации. Атрибуты — элементарные единицы информации. Составные единицы информации (СЕИ). Структурное описание составных единиц информации. Измерение объёмов экономической информации в БД. Экономический показатель – базовая единица экономической информации. Основы построения ОКТЭП. Классификационная единица ОКТЭП. Система классификации и кодирования показателей.</p>	
3.	<p>Раздел 3. Документальные и фактографические системы</p>	<p>Документальные и фактографические системы.</p> <p>Документальные информационные системы (ДИПС): История возникновения и проблемы создания. Цель и особенности документальных информационных систем. Компоненты и информационный язык документальной ИС. Общая функциональная структура ДИПС. Способы обработки информации в ДИПС. Недостатки естественного языка. Информационно-поисковые языки. Обработка входящей текстовой информации. Лингвистический анализ текста. Автоматическое индексирование.</p> <p>Фактографические информационные системы (ФИС): Назначение фактографических ИС. Предметная область. Концептуальные средства описания предметной области. Модель сущность-связь. Средство автоматизированного проектирования БД ERwin.</p> <p>Области применения и примеры реализации ИС.</p> <p>Корпоративные информационные системы. Системы поддержки принятия решений. Хранилище Данных. Витрины Данных (рынки данных). Оперативная аналитическая обработка данных (OLAP). Структура репозитария хранилища данных. Пиринговые системы.</p>	ПК-7
4.	<p>Раздел 4. Интеграция информационных</p>	<p>4.1. Интеграция информационных технологий.</p> <p>Распределенные системы обработки данных.</p>	ПК-7

	технологий. Технологии открытых систем.	<p>Технология «клиент-сервер». Информационные хранилища. Системы электронного документооборота. Необходимость автоматизации ведения документооборота на предприятии. Особенности создания системы электронного документооборота на предприятии. Примеры российских систем управления документами. Геоинформационные системы. Internet — глобальная информационная система. Интернет — единая виртуальная сеть. Модель службы передачи сообщений.</p> <p>4.2. Технологии открытых систем.</p> <p>Сетевые информационные технологии. Электронная почта. Электронная доска объявлений. Служба телеконференций (Usenet). Авторские технологии. Гипертекстовая технология. Мультимедиа.</p>	
--	---	--	--

2.3. Разделы дисциплины и виды занятий

Очная форма обучения

№ п/п	Наименование раздела (темы)	Аудиторная работа		Внеауд. работа	Объем в часах
		Л	ПЗ/ЛР	СР	Всего
		в том числе, ЛПП	в том числе, ПЗПП/ЛРПП	в том числе, СРПП	в том числе, ПП
6 семестр					
	РАЗДЕЛ 1				
1.	Раздел 1. Информационные системы	4	10	20	34
2.	Раздел 2. Структура и состав ИС	4	12	20	36
3.	Раздел 3. Документальные и фактографические системы	4	12	20	36
4.	Раздел 4.	6	12	20	38

	Интеграция информационных технологий. Технологии открытых систем.				
	<i>Итого:</i>	18	46	80	144
	<i>В том числе III:</i>		10	16	

2.4. План самостоятельной работы обучающегося по дисциплине (модулю)

Очная форма обучения

№	Название разделов и тем	Виды самостоятельной работы	Трудовая нагрузка	Формируемые компетенции	Формы контроля
1.	Раздел 1. Информационные системы	Информационный поиск, написание конспектов по темам: Свойства информации. Мера ценности информации. Структура экономической информации. Фазы существования информации и особенности информационного процесса. Основные операции преобразования информации. Информационные системы специалистов. Функции системы управления экономическим объектом.	20	ПК-7	Устный опрос
2.	Раздел 2. Структура и состав ИС	Информационный поиск, написание конспектов по темам: Информационный обмен. Система информационного обмена. Информационные ресурсы сети Internet. Основы построения ОКТЭП. Классификационная единица ОКТЭП. Система классификации и кодирования показателей.	20	ПК-7	Контрольная работа, устный опрос
3.	Раздел 3. Документальные и фактографические системы	Информационный поиск, написание конспектов по темам: Общая функциональная структура ДИПС. Способы обработки информации в ДИПС. Недостатки естественного языка. Информационно-поисковые языки. Назначение фактографических ИС. Предметная область. Концептуальные средства описания предметной области. Модель сущность-связь. Средство	20	ПК-7	Контрольная работа, устный опрос

		автоматизированного проектирования БД ERwin. Области применения и примеры реализации ИС. Корпоративные информационные системы. Системы поддержки принятия решений.			
4.	Раздел 4. Интеграция информационных технологий. Технологии открытых систем.	Информационный поиск, написание конспектов по темам: Информационные хранилища. Системы электронного документооборота. Электронная почта. Электронная доска объявлений. Служба телеконференций (Usenet). Авторские технологии. Гипертекстовая технология. Мультимедиа.	20	ПК-7	Устный опрос

3. ОСОБЕННОСТИ ОБУЧЕНИЯ ИНВАЛИДОВ И ЛИЦ С ОВЗ

Обучение лиц с ограниченными возможностями здоровья осуществляется с учетом индивидуальных психофизических особенностей, а для инвалидов также в соответствии с индивидуальной программой реабилитации инвалида.

Для получения обучающимися, имеющими ограниченные физические возможности, качественного образования должны выполняться следующие важные условия: обучающийся должен иметь возможность беспрепятственно посещать образовательное учреждение и использовать в своём обучении дистанционные образовательные технологии.

Для обучения и контроля обучающихся с нарушениями координации движений предусмотрено проведение тестирования с использованием компьютера.

Во время аудиторных занятий обязательно использование средств обеспечения наглядности учебного материала с помощью мультимедийного проектора. Скорость изложения материала должна учитывать ограниченные физические возможности студентов.

4. УЧЕБНО-МЕТОДИЧЕСКОЕ ОБЕСПЕЧЕНИЕ САМОСТОЯТЕЛЬНОЙ РАБОТЫ ОБУЧАЮЩИХСЯ

Учебно-методическое обеспечение дисциплины для организации самостоятельной работы студентов (содержит перечень основной литературы, дополнительной литературы, программного обеспечения и Интернет-ресурсы).

В распоряжении преподавателей и обучающихся имеется основное необходимое материально-техническое оборудование, Интернет-ресурсы, доступ к полнотекстовым электронным базам, книжный фонд библиотеки Московского государственного гуманитарно-экономического университета.

5. ОБРАЗОВАТЕЛЬНЫЕ ТЕХНОЛОГИИ

Интерактивные образовательные технологии, используемые в аудиторных занятиях самостоятельной работе обучающихся не предусмотрены.

6. ОЦЕНОЧНЫЕ СРЕДСТВА ДЛЯ ТЕКУЩЕГО КОНТРОЛЯ УСПЕВАЕМОСТИ И ПРОМЕЖУТОЧНОЙ АТТЕСТАЦИИ

6.1. Организация входного, текущего и промежуточного контроля обучения

Входное тестирование – не предусмотрено.

Текущий контроль – устный опрос, контрольные работы, тестирование.

Промежуточная аттестация – зачет.

6.2. Тематика рефератов, проектов, творческих заданий, эссе и т.п.

Не предусмотрено.

6.3. Курсовая работа

Не предусмотрено.

6.4. Вопросы к зачету

1. Пакеты прикладных программ в профессиональной деятельности.
2. Определение пакетов прикладных программ. Классификация ППП.
3. Основы инсталляции ППП. Настройка среды ППП.
4. Офисные пакеты прикладных программ.
5. Коммуникационные ППП.
6. Математические ППП.
7. ППП других сфер экономики.
8. Методо-ориентированные ППП.
9. Пакет прикладных программ MathCAD: дополнительные возможности.
10. Управление вычислениями в ППП MathCAD.
11. Визуализация результатов математического моделирования путём использования распределённых вычислений и традиционных языков программирования.
12. ППП Statistica. Задачи статистического анализа.
13. Функции анализа данных, управления данными, добычи данных, визуализации данных с привлечением статистических методов.
14. Научные, деловые, трёхмерные и двухмерные графики в различных системах координат, специализированные статистические графики - гистограммы, матричные, категоризованные графики.
15. Проблемно-ориентированные ППП.
16. ППП научной и инженерной графики.
17. Пакет свободно распространяемых прикладных программ «Линукс Мастер».
18. Работа с прикладными пакетами системы MatLab.
19. Решение краевых задач в пакете PDE.
20. Задание области и граничных условий. Решение краевых задач в пакете PDE. Исходное уравнение задачи.
21. Численные методы решения дифференциальных уравнений и их реализация в системе Matlab.
22. Решение уравнений в пакете Mathematica.

23. Дифференцирование и решение простейших дифференциальных уравнений.
 24. Интегрирование в пакете Mathematica.
 25. Разложение в ряд и вычисление пределов.
 26. Графика в пакете Mathematica.
 27. Основы проектирования и разработки ППП.
 28. Проектирование ППП.
 29. Составные части ППП. Модульный принцип формирования пакета.
 30. Функции отдельных модулей пакета.
 31. Модель предметной области ППП.
 32. Статическая и динамическая модели предметной области.
 33. Внешнее управление пакетом.
 34. Интерфейс ППП.
 35. Принципы проектирования интерфейса. Критерии хорошего диалога.
 36. Особенности реализации ППП.
 37. Функции управляющих и обслуживающих модулей.
 38. Организация управления с входным языком командного типа, с языком типа меню.
 39. Проектирование обслуживающих модулей.
 40. Требования при проектировании справочных модулей и модулей помощи при обработке ошибок.
- 6.5. Вопросы к экзамену**
Не предусмотрено.

7. УЧЕБНО-МЕТОДИЧЕСКОЕ И ИНФОРМАЦИОННОЕ ОБЕСПЕЧЕНИЯ УЧЕБНОЙ ДИСЦИПЛИНЫ (МОДУЛЯ)

7.1. Основная литература

1. Информационные системы и цифровые технологии. Часть 1 : учебное пособие / В.В. Трофимов, М.И. Барабанова, В.И. Кияев, Е.В. Трофимова ; под общ. ред. проф. В.В. Трофимова и В.И. Кияева. — Москва : ИНФРА-М, 2021. — 253 с. — (Высшее образование: Бакалавриат). - ISBN 978-5-16-109479-2. - Текст : электронный. - URL: <https://znanium.com/catalog/product/1370826> (дата обращения: 26.05.2023). – Режим доступа: по подписке.
2. Информационные системы и цифровые технологии : учебное пособие. Часть 2 / под общ. ред. проф. В.В. Трофимова и В.И. Кияева. — Москва : ИНФРА-М, 2021. — 270 с. — (Высшее образование: Бакалавриат). - ISBN 978-5-16-109771-7. - Текст : электронный. - URL: <https://znanium.com/catalog/product/1786660> (дата обращения: 26.05.2023). – Режим доступа: по подписке.
3. Голицына, О. Л. Информационные системы : учебное пособие / О.Л. Голицына, Н.В. Максимов, И.И. Попов. — 2-е изд. — Москва : ФОРУМ : ИНФРА-М, 2022. — 448 с. : ил. — (Высшее образование). - ISBN 978-5-91134-833-5. - Текст : электронный. - URL: <https://znanium.com/catalog/product/1832410> (дата обращения: 26.05.2023). – Режим доступа: по подписке.

7.2. Дополнительная литература

1. Астапчук, В. А. Корпоративные информационные системы: требования при проектировании : учебное пособие для вузов / В. А. Астапчук,

- П. В. Терещенко. — 2-е изд., испр. и доп. — Москва : Издательство Юрайт, 2023. — 113 с. — (Высшее образование). — ISBN 978-5-534-08546-4. — Текст : электронный // Образовательная платформа Юрайт [сайт]. — URL: <https://urait.ru/bcode/514213> (дата обращения: 26.05.2023).
2. Информационные системы управления производственной компанией : учебник и практикум для вузов / под редакцией Н. Н. Лычкиной. — Москва : Издательство Юрайт, 2023. — 249 с. — (Высшее образование). — ISBN 978-5-534-00764-0. — Текст : электронный // Образовательная платформа Юрайт [сайт]. — URL: <https://urait.ru/bcode/511314> (дата обращения: 26.05.2023).
 3. Нетесова, О. Ю. Информационные системы и технологии в экономике : учебное пособие для вузов / О. Ю. Нетесова. — 4-е изд., испр. и доп. — Москва : Издательство Юрайт, 2023. — 178 с. — (Высшее образование). — ISBN 978-5-534-15926-4. — Текст : электронный // Образовательная платформа Юрайт [сайт]. — URL: <https://urait.ru/bcode/510292> (дата обращения: 26.05.2023).

7.3. Программное обеспечение

1. Операционная система, MS Windows 2007, лицензионное соглашение.
2. Файловый архиватор, 7 Zip, свободно распространяемое ПО, ежегодно обновляемое ПО.
3. Файловый менеджер, Far, свободно распространяемое ПО, ежегодно обновляемое ПО.
4. Пакет офисных приложений, Office 2007, лицензионное соглашение.
5. Текстовый редактор, Note Pad ++, свободно распространяемое ПО, ежегодно обновляемое ПО.
6. Пакет офисных приложений, OpenOffice, свободно распространяемое ПО, ежегодно обновляемое ПО.
7. Объектно-ориентированный язык программирования, Java, свободно распространяемое ПО, ежегодно обновляемое ПО
8. Интегрированная среда разработки, Visual Studio 2017, лицензионное соглашение.
9. Кроссплатформенный фреймворк, QT свободно распространяемое ПО, ежегодно обновляемое ПО.
10. HTML-редактор, NVU, свободно распространяемое ПО, ежегодно обновляемое ПО
11. Язык программирования, Pascal ABC, свободно распространяемое ПО, ежегодно обновляемое ПО.
12. Операционная система Ubuntu desktop 14.04, свободно распространяемое ПО, ежегодно обновляемое ПО.
13. Веб-браузер Chrome, свободно распространяемое Chrome, ежегодно обновляемое ПО.

7.4. Электронные ресурсы

1. Научная электронная библиотека eLIBRARY.ru: <https://elibrary.ru/defaultx.asp>
2. ЭБС «ZnaniUM.COM»; <https://znanium.com>
3. Образовательная платформа «Юрайт»: <https://urait.ru/>

4. ЭБС «Лань»: <https://e.lanbook.com>

5. Электронная Библиотека МГГЭУ: http://portal.mgsgi.ru/elektronnaya_biblioteka/

8. МАТЕРИАЛЬНО-ТЕХНИЧЕСКОЕ ОБЕСПЕЧЕНИЕ УЧЕБНОЙ ДИСЦИПЛИНЫ (МОДУЛЯ)

№п/п	Наименование оборудованных учебных кабинетов, лабораторий	Перечень оборудования и технических средств обучения
1	Аудитория №511	<u>Помещение для лекционных, практических занятий (семинаров), групповых и индивидуальных консультаций, самостоятельной работы обучающихся, текущего контроля и промежуточной аттестации:</u> 16 посадочных мест, рабочее место преподавателя, оснащенные учебной мебелью, оборудованием: 1 компьютер – Системный блок, Монитор Asus, клавиатура, мышь; Веб камера CNE-CWC1; Меловая доска.
2	Аудитория №402	<u>Помещение для лекционных, практических занятий (семинаров), групповых и индивидуальных консультаций, самостоятельной работы обучающихся, текущего контроля и промежуточной аттестации:</u> 26 посадочных мест, рабочее место преподавателя, оснащенные учебной мебелью, оборудованием: 12 компьютер – Системный блок, Монитор Asus, клавиатура, мышь; Клавиатура для слабовидящих BNC Distribution; МФУ Samsung SCX-4220; Мультимедийный проектор Epson EH-TW535W; Акустическая система Sven; Вебкамера AuTech PK910K; Меловая доска.
3	Аудитория №403	<u>Помещение для лекционных, практических занятий (семинаров), групповых и индивидуальных консультаций, самостоятельной работы обучающихся, текущего контроля и промежуточной аттестации:</u> 24 посадочных мест, рабочее место преподавателя, оснащенные учебной мебелью, оборудованием: 1 компьютер – Системный блок IN WIN, Монитор Samsung 940NW, клавиатура Mitsumi KFK-EA4XY, мышь 3D Optical Mouse; МФУ Samsung SCX-4220; Мультимедийный проектор Epson EH-TW535W; Акустическая система Sven 245; Вебкамера AuTech PK910K; Интерактивная доска Smart Board; Меловая доска; Маркерная доска.
4	Аудитория №404 (учебный зал судебных заседаний)	<u>Помещение для лекционных, практических занятий (семинаров), групповых и индивидуальных консультаций, самостоятельной работы обучающихся, текущего контроля и промежуточной аттестации:</u> 24 посадочных мест, рабочее место преподавателя, оснащенные учебной мебелью, оборудованием:

		<p>1 компьютер – Системный блок IN WIN, Монитор Samsung, клавиатура Genius GK04006, мышь Logitech M100; Мультимедийный проектор Epson EH-TW535W; Акустическая система Sven 245; Вебкамера PK-910M ;</p> <p>Меловая доска. Материально-техническое оснащение: Герб 1 Флаг 1 Трибуна для выступлений участников процесса 1 Молоток 1 Стол судейский 3 Стул судейский 3 Стол ученические 12 Стулья ученические 24 Доска трехстворчатая 1 Стол прокурора 1 Стол адвоката 1 Микрофон 1 Скамья подсудимых 1 Ограждение скамьи подсудимых 1 Табличка «Список дел, назначенных к слушанию» 1 Плакаты Судебное следствие (гл.37 УПК РФ (извлечение) 12 Технологии в зале судебных заседаний 5 ФЗ «О статусе судей в РФ» (извлечение) 3</p>
5	Аудитория №405	<p><u>Помещение для лекционных, практических занятий (семинаров), групповых и индивидуальных консультаций, самостоятельной работы обучающихся, текущего контроля и промежуточной аттестации:</u> 32 посадочных мест, рабочее место преподавателя, оснащенные учебной мебелью, оборудованием: 1 компьютер – Системный блок, Монитор Samsung, клавиатура Genius GK04006, мышь Logitech M100; Мультимедийный проектор Epson EB-440W; Акустическая система Sven; Вебкамера Logi; Интерактивная доска Smart Board; Меловая доска.</p>
6	Аудитория №409	<p><u>Помещение для лекционных, практических занятий (семинаров), групповых и индивидуальных консультаций, самостоятельной работы обучающихся, текущего контроля и промежуточной аттестации:</u> 32 посадочных мест, рабочее место преподавателя, оснащенные учебной мебелью, оборудованием: 1 компьютер – Системный блок Tiger X-510, Монитор, клавиатура Logitech Y-UT76, мышь Logitech B100; Мультимедийный проектор EPSON EH-TW5300; Акустическая система Sven 312; Вебкамера Genius; Меловая доска.</p>
7	Аудитории № 410	<p><u>Помещение для лекционных, практических занятий (семинаров), групповых и индивидуальных консультаций, самостоятельной работы обучающихся, текущего контроля и промежуточной аттестации:</u> 11 посадочных мест, рабочее место преподавателя,</p>

		оснащенные учебной мебелью, оборудованием: 13 моноблоков Dero MF524, 13 клавиатур Dero K-0105U, 13 мышей Dero M-RV1190U; Свитч; Маркерная доска.
8	Аудитории № 411	<u>Помещение для лекционных, практических занятий (семинаров), групповых и индивидуальных консультаций, самостоятельной работы обучающихся, текущего контроля и промежуточной аттестации:</u> 15 посадочных мест, рабочее место преподавателя, оснащенные учебной мебелью, оборудованием: 1 компьютер – Системный блок Tiger X-510, Монитор Loc M2470S, клавиатура Logitech Y-SU61, мышь Gembid MUSOPTI99054; Колонки Microlab B53; Вебкамера Logi; Меловая доска.
9	Аудитории № 412	<u>Помещение для лекционных, практических занятий (семинаров), групповых и индивидуальных консультаций, самостоятельной работы обучающихся, текущего контроля и промежуточной аттестации:</u> 13 посадочных мест, рабочее место преподавателя, оснащенные учебной мебелью, оборудованием: 1 моноблок HP 24 in One PC, клавиатура, мышь Genius GM12001U; Акустическая система Sven; Вебкамера Logi; Меловая доска.
10	Аудитория №302	<u>Помещение для лекционных, практических занятий (семинаров), групповых и индивидуальных консультаций, самостоятельной работы обучающихся, текущего контроля и промежуточной аттестации:</u> Рабочее место преподавателя, оснащенные учебной мебелью, оборудованием: 9 Системный блок, Монитор 10, клавиатура 9, мышь 10; Мультимедийный проектор Epson EH-TW535W; Акустическая система Topdevice TDE210 Вебкамера AuTech PK910K; Доска меловая Меловая доска.
11	Аудитория №303	<u>Помещение для лекционных, практических занятий (семинаров), групповых и индивидуальных консультаций, самостоятельной работы обучающихся, текущего контроля и промежуточной аттестации:</u> 20 посадочных мест, рабочее место преподавателя, оснащенные учебной мебелью, оборудованием: 1 компьютер – Системный блок Soprano, Монитор Samsung 940NW, клавиатура Logitech K120, мышь Logitech M100; Мультимедийный проектор NEC NP15LP; Акустическая система Sven SPS-605; Вебкамера Microsoft F/2.0HD; Проекционный экран; Меловая доска.
12	Аудитория №304	<u>Помещение для лекционных, практических занятий (семинаров), групповых и индивидуальных консультаций, самостоятельной работы обучающихся, текущего контроля и промежуточной аттестации:</u>

		<p>13 посадочных мест, рабочее место преподавателя, оснащенные учебной мебелью, оборудованием: 1 компьютер – Системный блок IN WIN, Монитор Samsung 940N, клавиатура Logitech K120, мышь Logitech G100; Мультимедийный проектор Epson EH-TW535W; Акустическая система Gembird; Вебкамера Logi; Меловая доска.</p>
13	Аудитория №305	<p><u>Помещение для лекционных, практических занятий (семинаров), групповых и индивидуальных консультаций, самостоятельной работы обучающихся, текущего контроля и промежуточной аттестации:</u> 32 посадочных мест, рабочее место преподавателя, оснащенные учебной мебелью, оборудованием: 1 компьютер – Системный блок, Монитор DELL, клавиатура Logitech DeLuxe 250 , мышь Logitech M100; Мультимедийный проектор Epson EH-TW535W; Акустическая система SVEN 230; Вебкамера PK910P; Интерактивная доска Smart Board; Проекционный экран; Меловая доска.</p>
14	Аудитория №306	<p><u>Помещение для лекционных, практических занятий (семинаров), групповых и индивидуальных консультаций, самостоятельной работы обучающихся, текущего контроля и промежуточной аттестации:</u> 23 посадочных мест, рабочее место преподавателя, оснащенные учебной мебелью, оборудованием: 9 Системных блоков, 12 Монитор NEC EX 231W, 13 клавиатур, 12 мышей; Мультимедийный проектор Epson EH-TW535W; Акустическая система Gembird; Смарт доска Panasonic UBТ880W; Вебкамера Logi; Принтер Kyosera ТК-450; Меловая доска.</p>
15	Аудитория №308	<p><u>Помещение для лекционных, практических занятий (семинаров), групповых и индивидуальных консультаций, самостоятельной работы обучающихся, текущего контроля и промежуточной аттестации:</u> 22 посадочных мест, рабочее место преподавателя, оснащенные учебной мебелью, оборудованием: 12 Моноблоков DEPO; 12 Клавиатур DEPO K-0105U; 12 Мышей DEPO MRV-1190U ; Мультимедийный проектор EPSON EB-440W; Акустическая система Topdevice TDE 210/2.1; Смарт доска Panasonic UB-T880W;</p>
16	Аудитория №2-120	<p><u>Помещение для лекционных, практических занятий (семинаров), групповых и индивидуальных консультаций, самостоятельной работы обучающихся, текущего контроля и промежуточной аттестации:</u> 36 посадочных мест, рабочее место преподавателя, оснащенные учебной мебелью, оборудованием: 1 компьютер – Системный блок, Монитор Asus, клавиатура, мышь; Клавиатура для слабовидящих BNC Distribution; МФУ Samsung SCX-4220; Мультимедийный проектор Epson EH-TW535W;</p>

		Акустическая система Sven; Вебкамера AuTech PK910K; Интерактивная доска Smart Board; Меловая доска.
17	Аудитория №109	<u>Помещение для лекционных, практических занятий (семинаров), групповых и индивидуальных консультаций, самостоятельной работы обучающихся, текущего контроля и промежуточной аттестации:</u> 16 посадочных мест, рабочее место преподавателя, оснащенные учебной мебелью, оборудованием: 10 Системных блоков, 11 Мониторов PHILIPS 243V5Q, 11 клавиатур Mitsumi KFK-EA4XT, 10 мышей Gemberd MUSOKT19-905U; Клавиатура для слабовидящих BNC Distribution; МФУ Samsung SCX-4220; Мультимедийный проектор EPSON EB-535W; Акустическая система Sven; Свитч; Вебкамера Sven; Смарт доска.
18	Аудитории № 309	<u>Помещение для лекционных, практических занятий (семинаров), групповых и индивидуальных консультаций, самостоятельной работы обучающихся, текущего контроля и промежуточной аттестации:</u> 17 посадочных мест, рабочее место преподавателя, оснащенные учебной мебелью, оборудованием: 1 моноблок Lenovo V530-24ICB AIO, клавиатура Lenovo EKB-536A, мышь Lenovo EMS-537A; Меловая доска.
19	Аудитории № 310	<u>Помещение для лекционных, практических занятий (семинаров), групповых и индивидуальных консультаций, самостоятельной работы обучающихся, текущего контроля и промежуточной аттестации:</u> 18 посадочных мест, рабочее место преподавателя, оснащенные учебной мебелью, оборудованием: 1 Моноблок Lenovo V530-24ICB, клавиатура Lenovo EKB-536A, мышь Logitech M100; Меловая доска.
20	Аудитории № 311	<u>Помещение для лекционных, практических занятий (семинаров), групповых и индивидуальных консультаций, самостоятельной работы обучающихся, текущего контроля и промежуточной аттестации:</u> 20 посадочных мест, рабочее место преподавателя, оснащенные учебной мебелью, оборудованием: 1 Моноблок Lenovo V530-24ICB, клавиатура Lenovo EKB-536A, мышь Lenovo EMS-537A; Меловая доска.
21	Библиотека	<u>Помещения для самостоятельной работы:</u> 20 посадочных мест, рабочее место преподавателя, оснащенные учебной мебелью, оборудованием: 2 Системных блока; 7 Мониторов Samsung 920NW; 10 Клавиатур; 11 Мышей; 5 Компьютерных платформ TONK; Моноблок Lenovo; МФУ-Kyocera M2040DN.
22	Актовый Зал	<u>Помещение для лекционных, практических занятий</u>

		<p><u>(семинаров), групповых и индивидуальных консультаций, самостоятельной работы обучающихся, текущего контроля и промежуточной аттестации:</u></p> <p>6 посадочных мест, рабочее место преподавателя, оснащенные учебной мебелью, оборудованием:</p> <p>2 Системных блока; 2 Монитора Acer; 2 Клавиатуры; 3 Мыши; Веб камера Genius; Колонки Defender.</p>
23	Аудитория № 3-210	<p><u>Помещение для лекционных, практических занятий (семинаров), групповых и индивидуальных консультаций, самостоятельной работы обучающихся, текущего контроля и промежуточной аттестации:</u></p> <p>16 посадочных мест, рабочее место преподавателя, оснащенные учебной мебелью, оборудованием:</p> <p>Ноутбук Asus K53E; Мышь Logitech B100; Доска меловая.</p>
24	Аудитория № 3-212	<p><u>Помещение для лекционных, практических занятий (семинаров), групповых и индивидуальных консультаций, самостоятельной работы обучающихся, текущего контроля и промежуточной аттестации:</u></p> <p>19 посадочных мест, рабочее место преподавателя, оснащенные учебной мебелью, оборудованием:</p> <p>Ноутбук HP Probook; Мышь Logitech B100; Доска меловая.</p>
25	Аудитория № 3-214	<p><u>Помещение для лекционных, практических занятий (семинаров), групповых и индивидуальных консультаций, самостоятельной работы обучающихся, текущего контроля и промежуточной аттестации:</u></p> <p>12 посадочных мест, рабочее место преподавателя, оснащенные учебной мебелью, оборудованием:</p> <p>Ноутбук HP RTL8822CE; Мышь Logitech B100; Доска меловая.</p>
26	Аудитория № 3-216	<p><u>Помещение для лекционных, практических занятий (семинаров), групповых и индивидуальных консультаций, самостоятельной работы обучающихся, текущего контроля и промежуточной аттестации:</u></p> <p>19 посадочных мест, рабочее место преподавателя, оснащенные учебной мебелью, оборудованием:</p> <p>1 компьютер – Системный блок, Монитор Samsung, клавиатура Logitech Y-SU61, мышь 3D Optical Mouse; Веб камера A4Tech; Колонки Gembird; Доска меловая.</p>
27	Аудитория № 3-219	<p><u>Помещение для лекционных, практических занятий (семинаров), групповых и индивидуальных консультаций, самостоятельной работы обучающихся, текущего контроля и промежуточной аттестации:</u></p> <p>19 посадочных мест, рабочее место преподавателя, оснащенные учебной мебелью, оборудованием:</p> <p>1 компьютер – Системный блок, Монитор BENQ, клавиатура Logitech K120, мышь Logitech M100; Веб камера Genius; Колонки Gembird; Проектор Epson H551B; Проекционный экран; Доска меловая.</p>
28	Аудитория № 510	<p><u>Помещение для лекционных, практических занятий (семинаров), групповых и индивидуальных консультаций,</u></p>

		<p><u>самостоятельной работы обучающихся, текущего контроля и промежуточной аттестации:</u></p> <p>12 посадочных мест, рабочее место преподавателя, оснащенные учебной мебелью, оборудованием:</p> <p>4 Системных блока, 5 Монитора, 4 клавиатуры, 4 мыши; Роутер D-Link DIR-615S; Свитч D-Link DES1016D; 2 Массажных кресла ; Веб камера Genius; 4 Колонки; Доска меловая.</p>
29	Аудитория №111	<p><u>Помещение для лекционных, практических занятий (семинаров), групповых и индивидуальных консультаций, самостоятельной работы обучающихся, текущего контроля и промежуточной аттестации:</u></p> <p>11 посадочных мест, рабочее место преподавателя , оснащенные учебной мебелью, оборудованием:</p> <p>Моноблок Lenovo; клавиатура Lenovo ЕКВ-536А; мышь Lenovo EMS-537А; доска меловая.</p>

