

МИНИСТЕРСТВО НАУКИ И ВЫСШЕГО ОБРАЗОВАНИЯ РОССИЙСКОЙ ФЕДЕРАЦИИ  
Федеральное государственное бюджетное образовательное  
учреждение инклюзивного высшего образования  
«Московский государственный  
гуманитарно-экономический университет»  
(ФГБОУ ИВО «МГЭУ»)

УТВЕРЖДАЮ  
Проректор по учебно-методической работе

**РАБОЧАЯ ПРОГРАММА ДИСЦИПЛИНЫ (МОДУЛЯ)  
Б1.О.23 ПРАКТИКА УСТНОЙ И ПИСЬМЕННОЙ РЕЧИ ВТОРОГО  
ИНОСТРАННОГО ЯЗЫКА**

образовательная программа направления подготовки  
**44.03.01 Педагогическое образование**

**Направленность (профиль)  
Иностранный язык**

Квалификация (степень) выпускника: бакалавр

Форма обучения: очная

Курс 1, 2 семестр 2, 3, 4

Москва 2023

Рабочая программа составлена на основании федерального государственного образовательного стандарта высшего образования направления 44.03.01 «Педагогическое образование» (с изменениями и дополнениями). Редакция с изменениями № 1456 от 26.11.2020 утвержденного приказом Министерства образования и науки Российской Федерации № 121 от 22 февраля 2018 г.

Зарегистрировано в Минюсте России 15 марта 2018 г. Регистрационный № 50362.

Разработчики рабочей программы:

Преподаватель кафедры иностранных языков и межкультурной коммуникации  
место работы, занимаемая должность

  
подпись

Шахбазов А.С.  
Ф.И.О.

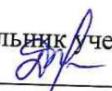
24.04.2023 г.  
Дата


Рабочая программа утверждена на заседании кафедры иностранных языков и межкультурной коммуникации


(протокол № 14 от «24» апреля 2023 г.)


на заседании Учебно-методического совета МГГЭУ.  
(протокол № 3 от «26» апреля 2023г.)

СОГЛАСОВАНО:

Начальник учебно-методического управления  
  
И.Г. Дмитриева  
«26» апреля 2023 г.

Начальник методического отдела  
  
Д.Е. Гапеев  
«26» апреля 2023 г.

Заведующий библиотекой  
  
В.А. Ахтырская  
«26» апреля 2023 г.

Декан факультета  
  
Л.А. Печищева  
«24» апреля 2023 г.

## **Содержание**

- 1. ОРГАНИЗАЦИОННО-МЕТОДИЧЕСКИЙ РАЗДЕЛ**
- 2. СТРУКТУРА И СОДЕРЖАНИЕ ДИСЦИПЛИНЫ (МОДУЛЯ)**
- 3. ОСОБЕННОСТИ ОБУЧЕНИЯ ИНВАЛИДОВ И ЛИЦ С ОВЗ**
- 4. УЧЕБНО-МЕТОДИЧЕСКОЕ ОБЕСПЕЧЕНИЕ САМОСТОЯТЕЛЬНОЙ РАБОТЫ ОБУЧАЮЩИХСЯ**
- 5. ОБРАЗОВАТЕЛЬНЫЕ ТЕХНОЛОГИИ**
- 6. ОЦЕНОЧНЫЕ СРЕДСТВА ДЛЯ ТЕКУЩЕГО КОНТРОЛЯ УСПЕВАЕМОСТИ И ПРОМЕЖУТОЧНОЙ АТТЕСТАЦИИ**
- 7. УЧЕБНО-МЕТОДИЧЕСКОЕ И ИНФОРМАЦИОННОЕ ОБЕСПЕЧЕНИЕ УЧЕБНОЙ ДИСЦИПЛИНЫ (МОДУЛЯ)**
- 8. МАТЕРИАЛЬНО-ТЕХНИЧЕСКОЕ ОБЕСПЕЧЕНИЕ УЧЕБНОЙ ДИСЦИПЛИНЫ (МОДУЛЯ)**

## **1. ОРГАНИЗАЦИОННО-МЕТОДИЧЕСКИЙ РАЗДЕЛ**

### **1.1. Цели и задачи освоения учебной дисциплины (модуля)**

Целью дисциплины является формирование практического владения иностранным языком на основе развития у студентов лингвистической, социокультурной, коммуникативной и лингвострановедческой компетенций. В процессе обучения развиваются навыки устной и письменной речи, техника чтения, умение понимать иноязычный текст, расширяется общекультурный и филологический кругозор учащихся, что способствует возникновению интереса к научному изучению турецкой филологии. Кроме этого, курс призван развивать логическое мышление студентов, различные виды памяти, умение самостоятельно работать с языком.

Задачи:

- формирование основ языковых навыков в области произношения, чтения, письма, правильного грамматического оформления устной и письменной речи;
- формирование навыка восприятия иноязычной речи на слух;
- систематизация и расширение словарного запаса в пределах изучаемой тематики;
- систематизация и закрепление грамматических структур, необходимых для активного владения устной и письменной речью;
- обучение, речевым моделям современного турецкого языка, включая разговорную и эмоционально окрашенную речь;
- развитие навыков диалогической и монологической речи и обучение ведению дискуссий и полемики;
- ознакомление с образцами современной турецкой художественной литературы;
- обучение основам анализа художественного текста (обсуждение содержания, особенностей языка и стиля автора)

### **1.2. Место дисциплины (модуля) в структуре образовательной программы направления подготовки**

Учебная дисциплина «Практика устной и письменной речи второго иностранного языка» (Б1.В.01) относится к дисциплинам части, формируемой участниками образовательных отношений, блока 1 Дисциплины (модули) по направлению подготовки 44.03.01 «Педагогическое образование».

Изучение дисциплины «Практика устной и письменной речи второго иностранного языка» базируется на следующих дисциплинах: «Иностранный язык», «Язык делового общения второго иностранного языка», «Практикум по культуре речевого общения второго иностранного языка», «Практическая грамматика второго иностранного языка», «Практическая фонетика второго иностранного языка».

### **1.3. Требования к результатам освоения учебной дисциплины (модуля)**

Процесс освоения учебной дисциплины направлен на формирование у обучающихся следующих компетенций:

Код компетенции	Содержание компетенции	Индикаторы достижения компетенции
УК-3	Способен осуществлять социальное взаимодействие и реализовывать свою роль в команде	<p>УК-3.1. Знает методы организации и руководства работой команды, принципы командной стратегии для достижения поставленной цели.</p> <p>УК-3.2. Умеет организовывать и руководить работой команды, вырабатывая командную стратегию для достижения поставленной цели.</p> <p>УК-3.3. Владеет навыками организации и руководства работой команды, вырабатывая командную стратегию для достижения поставленной цели</p>
УК-4	Способен осуществлять деловую коммуникацию в устной и письменной формах на государственном языке Российской Федерации и иностранном(ых) языке(ах)	<p>УК-4.1. Знает принципы построения устного и письменного высказывания на государственном и иностранном языках; требования к деловой устной и письменной коммуникации.</p> <p>УК-4.2. Умеет применять языковые средства для достижения профессиональных целей на русском и иностранном (-ых) языке (-ах).</p> <p>УК-4.3. Владеет способностями выстраивать стратегию устного и письменного общения на русском и иностранном (-ых) языке (-ах) в рамках межличностного и межкультурного общения</p>
ОПК-3	Способен организовывать совместную и индивидуальную учебную и воспитательную деятельность обучающихся, в том числе с особыми образовательными потребностями, в соответствии с требованиями федеральных государственных образовательных стандартов	<p>ОПК-3.1. Знает закономерности и принципы организации совместной и индивидуальной учебной и воспитательной деятельности обучающихся, в том числе с особыми образовательными потребностями; основные закономерности возрастного развития, стадии и кризисы развития, социализация личности, индикаторы индивидуальных особенностей траекторий жизни и технологии учета возрастных особенностей обучающихся;</p> <p>ОПК-3.2. Умеет определять и реализовывать формы, методы и средства для организации совместной и индивидуальной учебной и воспитательной деятельности обучающихся, в том числе с особыми образовательными потребностями в соответствии с требованиями федеральных государственных образовательных стандартов, инклюзивного образования;</p> <p>ОПК-3.3. Владеет образовательными технологиями организации совместной и индивидуальной учебной и воспитательной деятельности обучающихся, в том числе с особыми образовательными потребностями в соответствии с требованиями федеральных государственных образовательных стандартов, инклюзивного образования</p>
ПК-1	Способен осваивать базовые научно-теоретические знания и использовать практические	<p>ПК-1.1. Знает содержание, сущность, закономерности, принципы и особенности изучаемых явлений и процессов, базовые теории в предметной области; закономерности, определяющие место предмета в общей картине мира;</p> <p>ПК-1.2. Умеет анализировать базовые предметные</p>

	умения по предмету в профессиональной деятельности	научно-теоретические представления о сущности, закономерностях, принципах и особенностях изучаемых явлений и процессов. ПК-1.3. Владеет навыками понимания и системного анализа базовых научно-теоретических представлений для решения профессиональных задач
--	--	--

## 2. СТРУКТУРА И СОДЕРЖАНИЕ УЧЕБНОЙ ДИСЦИПЛИНЫ (МОДУЛЯ)

### 2.1. Объем учебной дисциплины (модуля).

Объем дисциплины «Лингвострановедение (второй иностранный язык)» составляет 11 зачетных единиц/ 396 часов:

Вид учебной работы	Всего, часов	Очная форма		
		Курс 1,2 часов 396		
	Очная форма	2 семестр	3 семестр	4 семестр
<b>Аудиторная работа обучающихся с преподавателем (по видам учебных занятий), всего в том числе:</b>	396	108	144	144
<b>Лекции (Л)</b>				
В том числе, практическая подготовка (ЛПП)				
<b>Практические занятия (ПЗ) (в том числе зачет)</b>	140	32	54	54
В том числе, практическая подготовка (ПЗПП)				
<b>Лабораторные работы (ЛР)</b>				
В том числе, практическая подготовка (ЛРПП)				
<b>Самостоятельная работа обучающихся (СР)</b>	148	40	54	54
В том числе, практическая подготовка (СРПП)				
<b>Промежуточная аттестация (подготовка и сдача), всего:</b>				
Контрольная работа				
Курсовая работа				
Экзамен	108	36	36	36
<b>Итого:</b> Общая трудоемкость учебной дисциплины (в часах, зачетных единицах)		216	288	288

## 2.2. Содержание разделов учебной дисциплины (модуля)

### Семестр 2, вид отчетности - экзамен

№ п/п	Наименование раздела (темы)	Содержание раздела (тематика занятий)	Формируемые компетенции (индекс)
<b>Раздел №1</b>	<b>Социально-личностная сфера</b>		
Тема 1.1	Тема 1. <b>Знакомство.</b>	Формулы приветствия и прощания. Страны, города, национальности. Представление себя и других людей. Возраст. Числа. Профессии. О себе. Автобиография. Ритуал приветствия, представление. Употребление «ты» и «вы».	УК – 3 УК – 4 ОПК – 3 ПК – 1
Тема 1.2	Тема 2. <b>Моя семья, мои друзья.</b>	Семья. Описание членов семьи и их увлечений. Родственники, генеалогическое дерево, домашние животные. Мои друзья. Описание внешности, характера, хобби.	УК – 3 УК – 4 ОПК – 3 ПК – 1
Тема 1.3	Тема 3. <b>Время.</b>	Обозначение времени, дней недели, названий месяцев и времён года. Любимое время года. Описание природы и погоды.	УК – 3 УК – 4 ОПК – 3 ПК – 1
Тема 1.4	Тема 4. <b>Будни и выходные.</b>	Распорядок дня и рабочий день студента. Быт и досуг студентов. Отдых, предпочтения в отдыхе. Здоровый образ жизни.	УК – 3 УК – 4 ОПК – 3 ПК – 1
<b>Раздел №2</b>	<b>Социально-бытовая сфера</b>		
Тема 2.1	Тема 1. <b>Еда и продукты питания.</b>	Продукты питания и их ценность, способы приготовления пищи и рецепты наиболее популярных блюд в испаноговорящих странах. Еда дома и вне дома. Заказ еды. Виды ресторанов, цены, деньги. Оплата. Покупка продуктов. Приготовление блюд.	УК – 3 УК – 4 ОПК – 3 ПК – 1
Тема 2.2	Тема 2. <b>Магазины и покупки.</b>	Как делать и оплачивать покупки. Покупки продуктов питания, одежды, обуви, мебели. Подарки. Виды магазинов. Название отделов в магазинах	УК – 3 УК – 4 ОПК – 3 ПК – 1
Тема 2.3	Тема 3. <b>Одежда и мода.</b>	Одежда. Размер и цвет. Предпочтения в моде. Современная мода: стили, направления. Молодёжь и мода.	УК – 3 УК – 4 ОПК – 3 ПК – 1
Тема 2.4	Тема 4. <b>Мой дом. Мой город.</b>	Дом и квартира. Адрес, телефон. Планировка дома. Мебель. Обстановка. Предметы домашнего обихода. Ориентация в городе. Городской транспорт, улицы, здания. Использование карты города (путеводителя).	УК – 3 УК – 4 ОПК – 3 ПК – 1

### Семестр 3, вид отчетности – экзамен

№ п/п	Наименование раздела (темы)	Содержание раздела (тематика занятий)	Формируемые компетенции (индекс)
<b>Раздел №3</b>	<b>Социально-познавательная сфера</b>		

Тема 3.1	Тема 1. <b>Основные сведения об Испании.</b>	Испания. Географическое положение. Границы, водоёмы, горы, крупные города, полезные ископаемые, население, площадь. Административно-территориальное деление. Автономные сообщества и провинции Испании.	УК – 3 УК – 4 ОПК – 3 ПК – 1
Тема 3.2	Тема 2. <b>Политическая, экономическая жизнь Испании.</b>	Экономический обзор. Государственное устройство Франции. Политические институты. Форма правления.	УК – 3 УК – 4 ОПК – 3 ПК – 1
Тема 3.3	Тема 3. <b>Образование.</b>	Образование в Испании. Среднее образование и типы школ и изучаемых предметов в Испании. Высшее образование. Поступление в вуз. Университеты Испании.	УК – 3 УК – 4 ОПК – 3 ПК – 1
Тема 3.4	Тема 4. <b>Праздники и традиции.</b>	Праздники и традиции народов Испании. Народные и религиозные обычаи. Религиозные и нерелигиозные праздники Испании.	УК – 3 УК – 4 ОПК – 3 ПК – 1
<b>Раздел №4</b>	<b>Социально-культурная сфера</b>		
Тема 4.1	Тема 1. <b>Отдых и путешествия.</b>	Отдых в горах и на берегу моря. Атракционы, отель, виды отелей, услуги, расположение, размещение гостей. Бронирование мест, регистрация, заполнение бланка. Альтернативные виды отдыха.	УК – 3 УК – 4 ОПК – 3 ПК – 1
Тема 4.2	Тема 2. <b>Транспорт.</b>	Поездка на машине, самолёте, поезде, корабле. Прохождение таможи.	УК – 3 УК – 4 ОПК – 3 ПК – 1
Тема 4.3	Тема 3. <b>Спорт и здоровье.</b>	Профессиональный и любительский спорт. Популярные виды спорта в Испании. Знаменитые испанские спортсмены. Мой любимый вид спорта. Необычные виды спорта.	УК – 3 УК – 4 ОПК – 3 ПК – 1
Тема 4.4	Тема 4. <b>Искусство.</b>	Посещение кинотеатра, театра, музея, выставки. Правила поведения в театре. Знаменитые актёры. Мой любимый фильм, любимая пьеса, выставка. Мой любимый актёр (актриса).	УК – 3 УК – 4 ОПК – 3 ПК – 1

*Семестр 4, вид отчетности – экзамен*

№ п/п	Наименование раздела (темы)	Содержание раздела (тематика занятий)	Формируемые компетенции (индекс)
<b>Раздел 5</b>	<b>Социально-трудовая сфера</b>		
Тема 5.1	Тема 1. <b>Рынок труда.</b>	Работа за границей – преимущества и недостатки. Проблема безработицы. Секрет успешной карьеры. Резюме. Собеседование при приеме на работу. Требования к кандидату.	УК – 3 УК – 4 ОПК – 3 ПК – 1
Тема 5.2	Тема 2. <b>Проведение переговоров с представителями разных культур.</b>	Особенности установления деловых контактов представителей разных стран и культур. Влияние культуры речевого общения на успешность переговоров и продолжение сотрудничества. Особенности поведения в рамках деловых встреч с представителями разных культур	УК – 3 УК – 4 ОПК – 3 ПК – 1
Тема	Тема 3.	Телефон. Общение по телефону. Этика	УК – 3



5.3	<b>Современные средства коммуникации.</b>	телефонных разговоров. СМС-сообщения. Интернет. Использование интернета в различных областях нашей жизни. Устройство компьютера. Почта. Почтовые отделения связи. Почтовые услуги в современном обществе.	УК – 4 ОПК – 3 ПК – 1
-----	---	---	-----------------------------

### 2.3. Разделы дисциплины и виды занятий

#### Очная форма обучения

№ п/п	Наименование раздела (темы)	Аудиторная работа		Внеауд. работа	Объем в часах
		Л	ПЗ/ЛР	СР	Всего
		в том числе, ЛПП	в том числе, ПЗПП/ЛРПП	в том числе, СРПП	в том числе, ПП
<b>2,3,4 семестр</b>					
	<b>РАЗДЕЛ 1 2 семестр Социально-личностная сфера</b>				
1.1	Тема 1. <b>Знакомство.</b>		8	4	16
1.2	Тема 2. <b>Моя семья, мои друзья.</b>		18	2	20
1.3	Тема 3. <b>Время.</b>		16	2	18
1.4	Тема 4. <b>Будни и выходные.</b>		12	2	10
	<b>РАЗДЕЛ 2 2 семестр Социально-бытовая сфера</b>				
2.1	Тема 1. <b>Еда и продукты питания.</b>		18	4	22
2.2	Тема 2. <b>Магазины и покупки.</b>		2		2
2.3	Тема 3. <b>Одежда и мода.</b>		4	2	6
2.4	Тема 4. <b>Мой дом. Мой город.</b>		4		4
	<b>РАЗДЕЛ 3 3 семестр Социально-познавательная сфера</b>				
3.1	Тема 1. <b>Основные сведения об Испании.</b>		18	6	24
3.2	Тема 2. <b>Политическая, экономическая жизнь Испании.</b>		16	6	22
3.3	Тема 3. <b>Образование.</b>		22	6	28
3.4	Тема 4. <b>Праздники и традиции.</b>		28	6	34

	<b>РАЗДЕЛ 4</b> 4 семестр <b>Социально-культурная сфера</b>				
4.1	Тема 1. <b>Отдых и путешествия.</b>		18	6	24
4.2	Тема 2. <b>Транспорт.</b>		16	6	22
4.3	Тема 3. <b>Спорт и здоровье.</b>		22	6	28
4.4	Тема 4. <b>Искусство.</b>		28	6	34
	<b>РАЗДЕЛ 5</b> 5 семестр <b>Социально-трудовая сфера</b>				
5.1	Тема 1. <b>Рынок труда.</b>		22	8	30
5.2	Тема 2. <b>Проведение переговоров с представителями разных культур.</b>		10	6	16
5.2	Тема 3. <b>Современные средства коммуникации.</b>		16	10	26
	<i>Итого:</i>		216	288	288
	<i>Всего:</i>				

#### 2.4. План самостоятельной работы обучающегося по дисциплине (модулю)

Очная форма обучения

*2 семестр*

№	Название разделов и тем	Виды самостоятельной работы	Трудоемкость (часов)	Формируемые компетенции	Формы контроля
1.	<b>РАЗДЕЛ 1</b> 2 семестр <b>Социально-личностная сфера</b>	Самоподготовка (проработка и повторение лекционного материала и материала учебников и учебных пособий, подготовка к практическим занятиям, рубежному контролю и т.д.).	18	УК – 3 УК – 4 ОПК – 3 ПК – 1	фронтальный и индивидуальный опрос

2.	<b>РАЗДЕЛ 2</b> 2 семестр <b>Социально-бытовая сфера</b>	Самоподготовка (проработка и повторение лекционного материала и материала учебников и учебных пособий, подготовка к практическим занятиям, рубежному контролю и т.д.).	12	УК – 3 УК – 4 ОПК – 3 ПК – 1	фронтальный и индивидуальный опрос
----	--	--	----	---------------------------------------	------------------------------------

### *3 семестр*

№	Название разделов и тем	Виды самостоятельной работы	Трудоемкость (часов)	Формируемые компетенции	Формы контроля
1.	<b>РАЗДЕЛ 3</b> 3 семестр <b>Социально-познавательная сфера</b>	Самоподготовка (проработка и повторение лекционного материала и материала учебников и учебных пособий, подготовка к практическим занятиям, рубежному контролю и т.д.).	18	УК – 3 УК – 4 ОПК – 3 ПК – 1	фронтальный и индивидуальный опрос
2.	<b>РАЗДЕЛ 4</b> 3 семестр <b>Социально-культурная сфера</b>	Самоподготовка (проработка и повторение лекционного материала и материала учебников и учебных пособий, подготовка к практическим занятиям, рубежному контролю и т.д.).	12	УК – 3 УК – 4 ОПК – 3 ПК – 1	фронтальный и индивидуальный опрос

### *4 семестр*

№	Название разделов и тем	Виды самостоятельной работы	Трудоемкость (часов)	Формируемые компетенции	Формы контроля
---	-------------------------	-----------------------------	----------------------	-------------------------	----------------

1.	РАЗДЕЛ 5 4 семестр <b>Социально- трудовая сфера</b>	Самоподготовка (проработка и повторение лекционного материала и материала учебников и учебных пособий, подготовка к практическим занятиям, рубежному контролю и т.д.).	18	УК – 3 УК – 4 ОПК – 3 ПК – 1	фронтальный и индивидуальный опрос
----	---	---	----	---------------------------------------	------------------------------------

### 3. ОСОБЕННОСТИ ОБУЧЕНИЯ ИНВАЛИДОВ И ЛИЦ С ОВЗ

Учебные занятия инвалидов и лиц с ограниченными возможностями здоровья организуются совместно с другими обучающимися в общих группах, а также индивидуально, в соответствии с графиком индивидуальных занятий.

При этом необходимо учитывать несколько аспектов:

- особенности нозологии студентов инвалидов и лиц с ограниченными возможностями здоровья;
- психоэмоциональное состояния студентов;
- психологический климат, который сложился в студенческой группе;
- настрой отдельных студентов и группы в целом на процесс обучения.

При организации учебных занятий в общих группах используются социально-активные и рефлексивные методы обучения, технологии социокультурной реабилитации с целью оказания помощи в установлении полноценных межличностных отношений, создания комфортного психологического климата в группе.

В образовательной деятельности применяются материально-техническое оснащение, специализированные технические средства приема-передачи учебной информации в доступных формах для студентов с различными особенностями здоровья, электронные образовательные ресурсы в адаптированных формах.

Специфика обучения инвалидов и студентов с ограниченными возможностями здоровья предполагает использование игрового, практико-ориентированного, занимательного материала, который необходим для получения знаний и формирования необходимых компетенций. Подготовка студентами заданий для семинарских занятий должна сочетать устные и письменные формы в соответствии с их особенностями здоровья.

Для того чтобы предотвращать наступление у студентов с инвалидностью и обучающихся имеющих ограниченные возможности здоровья быстрого утомления можно использовать следующие методы работы:

- чередование умственной и практической деятельности;
- преподнесение материала с использованием средств наглядности;
- использование технических средств обучения, чередование предъявляемой на слух информации с наглядно-демонстрационным материалом.

При освоении дисциплин инвалидами и лицами с ограниченными возможностями здоровья большое значение должно отводиться проведению с ними индивидуальной работы со стороны преподавателей. В индивидуальную работу включается:

- индивидуальная учебная работа (консультации), то есть дополнительное разъяснение учебного материала и углубленное изучение материала с теми обучающимися, которые в этом заинтересованы;
- индивидуальная воспитательная работа.

**Особенности обучения студентов с нарушениями опорно-двигательного аппарата.** Для студента имеющего нарушения опорно-двигательного аппарата, необходимо посоветовать использовать вспомогательные средства для усвоения программы, например, диктофон и другие электронные носители информации.

При проведении аудиторных занятий со студентами, имеющими осложнения с моторикой рук возможно использование следующих вариантов работы:

- обеспечение студентов электронными текстами лекций и заданий к семинарским занятиям;
- использование технических средств фиксации текста (диктофоны), с последующим составлением тезисов лекции в ходе самостоятельной работы студента, которые они впоследствии могут использовать при подготовке и ответах на семинарских занятиях.

Одним из видов работы для студентов, испытывающих трудности в письме может быть подготовка к семинарским занятиям таких заданий, которые не требуют от них написания длинных текстов ответов. Наиболее оптимальным вариантом такого задания, выполняемого в письменной форме, может служить тестовое задание. Использование тестирования студентов необходимо совмещать с обсуждением вариантов ответов.

Контроль знаний можно вести как в устном, так и в письменном виде.

#### **Особенности обучения студентов с нарушением слуха.**

При организации образовательного процесса со слабослышащей аудиторией рекомендуется использовать следующие педагогические принципы:

- наглядности преподаваемого материала;
- индивидуального подхода к каждому студенту;
- использования информационных технологий;
- использования учебных пособий, адаптированных для восприятия студентами с нарушением слуха.

Студенту с нарушением слуха следует предложить занять место на передних партах аудитории, а преподавателю рекомендуется больше времени во время занятий находиться рядом с рабочим местом этого студента. Учитывая, что такие студенты лучше понимают по губам, желательно располагаться к ним лицом, говорить громко и четко.

Для повышения уровня восприятия учебной информации студентами рассматриваемой группы, рекомендуется применение звукоусиливающей аппаратуры, мультимедийных и других средств. Сложные для понимания темы следует снабжать как можно большим количеством наглядного материала. Особую роль в обучении лиц с нарушенным слухом, играют видеоматериалы. По возможности, предъявляемая видеоинформация может сопровождаться текстовой бегущей строкой или сурдологическим переводом.

Контроль знаний студентов указанной нозологии может вестись преимущественно в письменном виде, но для развития устной речи, рекомендуется предложить студенту рассказать ответ на задание в тезисах.

**Особенности обучения студентов с нарушением зрения.** Специфика обучения слабовидящих студентов заключается в следующем:

- необходимо дозировать учебную нагрузку;
- применять специальные формы и методы обучения, технические средства, позволяющие воспринимать информацию, а также оптических и

тифлопедагогических устройств, расширяющих познавательные возможности студентов;

- увеличивать искусственную освещенность помещений, в которых занимаются студенты с пониженным зрением.

При зрительной работе у слабовидящих студентов быстро наступает утомление, что снижает их работоспособность. Поэтому необходимо проводить небольшие перерывы или переключение рабочей активности.

При чтении лекций, слабовидящим студентам следует разрешить использовать звукозаписывающие устройства и компьютеры, как способ конспектирования, во время занятий. Необходимо комментировать свои жесты и надписи на доске и передавать словами то, что часто выражается мимикой и жестами.

При работе на компьютере следует использовать принцип максимального снижения зрительных нагрузок, дозирование и чередование зрительных нагрузок с другими видами деятельности. Кроме того, необходимо использовать специальные программные средства для увеличения изображения на экране или для озвучивания информации.

При проведении процедуры оценивания результатов обучения инвалидов и лиц с ограниченными возможностями здоровья обеспечивается выполнение следующих дополнительных требований в зависимости от индивидуальных особенностей, обучающихся:

1. информация по порядку проведения процедуры оценивания предоставляется в доступной форме (устно, в письменной форме, на электронном носителе, в печатной форме увеличенным шрифтом и т.п.);

2. доступная форма предоставления заданий оценочных средств (в печатной форме, в печатной форме увеличенным шрифтом, в форме электронного документа);

3. доступная форма предоставления ответов на задания (письменно на бумаге, набор ответов на компьютере, устно, др.).

При необходимости для студентов с инвалидностью и обучающихся с ограниченными возможностями здоровья процедура оценивания результатов обучения по дисциплине может проводиться в несколько этапов, а также может быть предоставлено дополнительное время для подготовки ответа на зачете или экзамене.

#### **4. УЧЕБНО-МЕТОДИЧЕСКОЕ ОБЕСПЕЧЕНИЕ САМОСТОЯТЕЛЬНОЙ РАБОТЫ ОБУЧАЮЩИХСЯ**

*Самостоятельная работа*, наряду с аудиторными занятиями, является неотъемлемой частью изучения дисциплины. Приступая к изучению дисциплины, студенты должны ознакомиться с учебной программой, учебной, научной и методической литературой, имеющейся в библиотеке, получить в библиотеке рекомендованные учебники и учебно-методические пособия, завести тетради для конспектирования лекций и практических занятий.

К видам самостоятельной работы в рамках обучения относятся:

- самостоятельный поиск и изучение научных материалов в рамках курса, в том числе при подготовке к практическим занятиям;

- анализ изученных материалов и подготовка устных докладов и контрольной работы в соответствии с выбранной для этого вида работы темой;

- самостоятельное изучение определенных разделов и тем дисциплины;

- подготовка к аудиторным занятиям;

- подготовка к промежуточному, текущему контролю знаний и навыков (в т.ч. к контрольным работам, тестированию и т.п.);

- подготовка к зачету или экзамену.

При этом необходимо учитывать рекомендации преподавателя и требования учебной программы. При подготовке к зачету повторять пройденный материал в соответствии с учебной программой, примерным перечнем учебных вопросов, выносящихся на зачет и содержащихся в данной программе. Использовать конспект лекций и литературу, рекомендованную преподавателем.

Обратить особое внимание на темы учебных занятий, пропущенных студентом по разным причинам. При необходимости обратиться за консультацией и методической помощью к преподавателю. Самостоятельная работа может осуществляться индивидуально или группами студентов в зависимости от цели, объема, конкретной тематики самостоятельной работы, уровня сложности, уровня умений студентов.

Контроль результатов внеаудиторной самостоятельной работы студентов может осуществляться в пределах времени, отведенного на обязательные учебные занятия по дисциплине и внеаудиторную самостоятельную работу студентов по дисциплине, может проходить в письменной, устной или смешанной форме.

Для оптимизации организации и повышения качества обучения студентам рекомендуется руководствоваться следующими методическими рекомендациями по организации самостоятельной работы, размещёнными на официальном сайте университета:

Интерактивные образовательные технологии, используемые в аудиторных занятиях и самостоятельной работе обучающихся

## **5. ОБРАЗОВАТЕЛЬНЫЕ ТЕХНОЛОГИИ не предусмотрены учебным планом**

## **6. ОЦЕНОЧНЫЕ СРЕДСТВА ДЛЯ ТЕКУЩЕГО КОНТРОЛЯ УСПЕВАЕМОСТИ И ПРОМЕЖУТОЧНОЙ АТТЕСТАЦИИ**

### **6.1. Организация входного, текущего и промежуточного контроля обучения**

Входное тестирование – не предусмотрено

Текущий контроль – опрос

Промежуточная аттестация – экзамен (2, 3, 4 семестры)

### **6.2. Тематика рефератов, проектов, творческих заданий, эссе и т.п.**

По данному курсу предусмотрено выполнение проекта, представленного в виде презентации Power Point. Студент самостоятельно выбирает тему проекта и готовит презентацию, по окончании которой проводится дискуссия. Примерный перечень тем:

### **6.3. Курсовая работа**

не предусмотрена

### **6.4 Вопросы к зачёту**

не предусмотрены

### **6.5 Вопросы к экзамену (семестр 2)**

1. ¿Quiénes somos?
2. Mi familia
3. Mis comidas
4. Las profesiones
5. Mi rutina diaria

6. Mi vida cotidiana
7. Cómo pasar el fin de semana
8. Mis actividades de ocio

#### **6.5. Вопросы к экзамену (семестр 3)**

1. Mi apartamento
2. Mi habitación favorita
3. Mi casa de sueño
4. Mis aficiones
5. En una tienda
6. Moda española
7. En el supermercado
8. ¿Qué comen los españoles?

#### **6.6 . Вопросы к экзамену (семестр 4)**

1. El mercado laboral
2. Mi primer empleo
3. La entrevista de trabajo
4. ¿Cómo encontrar un trabajo en España?
5. Vivir y trabajar en España
6. La Unión europea
7. Las negociaciones en trabajo
8. El paro en España

### **7. УЧЕБНО-МЕТОДИЧЕСКОЕ И ИНФОРМАЦИОННОЕ ОБЕСПЕЧЕНИЯ УЧЕБНОЙ ДИСЦИПЛИНЫ (МОДУЛЯ)**

#### **7.1. Основная литература**

Антонова, Н. В. Испанский язык для гуманитариев (A1—A2): учебник для вузов / Н. В. Антонова, Л. Е. Бушканец, Х. К. Хинес Орта. — Москва: Издательство Юрайт, 2023. — 229 с. — (Высшее образование). — ISBN 978-5-534-10863-7. — URL: <https://urait.ru/bcode/517067>

Мерзликина, О. В. Испанский язык для филологов и преподавателей иностранного языка (B1—B2): учебное пособие для вузов / О. В. Мерзликина. — Москва: Издательство Юрайт, 2023. — 201 с. — (Высшее образование). — ISBN 978-5-534-11305-1. — URL: <https://urait.ru/bcode/517479>

#### **7.2. Дополнительная литература**

Тарасова, В. В. Деловой испанский язык : учебник и практикум для вузов / В. В. Тарасова. — 3-е изд., испр. — Москва : Издательство Юрайт, 2023. — 212 с. — (Высшее образование). — ISBN 978-5-534-13293-9. — URL : <https://urait.ru/bcode/511388>

#### **7.3. Программное обеспечение**

1. Photopea
2. iDroo
3. Wepik
4. Сбер.jazz



5. Яндекс.Телемост
6. Яндекс.Документы
7. Яндекс.Диск
8. Telegram
9. Discord
10. Экранная камера
11. Анкетолог

#### **7.4 Электронные ресурсы**

1. Поисковик <http://www.google.es> - путеводитель по ресурсам Интернет.
2. Электронный словарь ABBYYLingvo3
3. EFE: Español <http://www.practicaespanol.com/>
4. Ejercicios de español <http://www.ver-taal.com/>
5. Форум для изучающих испанский язык <http://hispaforum.ru/>
6. Научная электронная библиотека eLIBRARY.ru: <https://elibrary.ru/defaultx.asp>
7. ЭБС «ZNANIUM.COM»; <https://znanium.com>
8. Образовательная платформа «Юрайт»: <https://urait.ru/>
9. ЭБС «Лань»: <https://e.lanbook.com>
10. Электронная Библиотека МГГЭУ: [http://portal.mgsgi.ru/elektronnaya\\_biblioteka/](http://portal.mgsgi.ru/elektronnaya_biblioteka/)

#### **7.5 Методические указания и материалы по видам занятий**

*Методические указания для подготовки к практическим занятиям.*

Практические занятия - основная форма контактной работы обучающихся. Целью практических занятий является углубленное изучение учебной дисциплины, привитие навыков самостоятельного поиска и анализа учебной информации, формирование и развитие у них научного мышления, умения активно участвовать в творческой дискуссии, делать правильные выводы, аргументировано излагать и отстаивать свое мнение. В ходе практических занятий происходит обсуждение отдельных вопросов в рамках учебной темы, выработка практических умений и приобретение навыков решения задач.

Алгоритм подготовки к практическим занятиям: - освоить лекционный материал (при наличии); - изучить основные нормативные правовые акты по теме; - ознакомиться с рекомендуемой основной и дополнительной литературой; - после изучения теории, перейти к закреплению полученных знаний посредством выполнения практических заданий. В рамках практических занятий предусмотрены встречи с представителями работодателей и практикующими работниками. Часть практических занятий проводится с применением интерактивных технологий: 1. Дискуссия (в т.ч. групповая дискуссия) предусматривает обсуждение какого-либо вопроса или группы связанных вопросов с намерением достичь взаимоприемлемого решения. Основными задачами дискуссии служат формирование общего представления как наиболее объективного, подтвержденного всеми участниками обсуждения или их большинством, а также достижение убедительного обоснования содержания, не имеющего первоначальной ясности для всех участников дискуссии. Методика проведения: Тема дискуссии формулируется до ее начала. Группа обучающихся делится на несколько малых групп. Каждая малая группа обсуждает позицию по предлагаемой для дискуссии теме в течение отведенного времени. Затем заслушивается ряд суждений, предлагаемых каждой малой группой. После каждого суждения оппоненты задают вопросы, выслушиваются ответы авторов предлагаемых позиций. В завершении дискуссии формулируется общее мнение,

выражающее совместную позицию по теме дискуссии. Преподаватель дает оценочное суждение окончательно сформированной позиции во время дискуссии.

Практические (семинарские) занятия представляют собой одну из важных форм самостоятельной работы студентов над научной и учебной литературой непосредственно в учебной аудитории под руководством преподавателя.

В зависимости от изучаемой темы и ее специфики преподаватель выбирает или сочетает следующие формы проведения практических (семинарских) занятий: обсуждение теоретических вопросов, подготовка рефератов, решение задач (дома или в аудитории), круглые столы, научные диспуты с участием практических работников и ученых и т.п. Проверка усвоения отдельных (ключевых) тем может осуществляться посредством проведения коллоквиума.

Подготовка к практическому занятию заключается в подробном изучении конспекта лекции, нормативных актов и материалов здравоохранительной практики, рекомендованных к ним, учебной и научной литературы, основные положения которых студенту рекомендуется конспектировать.

Активное участие в работе на практических и семинарских занятиях предполагает выступления на них, дополнение ответов однокурсников, коллективное обсуждение спорных вопросов и проблем, что способствует формированию у студентов навыков формулирования, аргументации и отстаивания выработанного решения, умения его защитить в дискуссии и представить дополнительные аргументы в его пользу. Активная работа на семинарском или практическом занятии способствует также формированию у студентов навыков публичного выступления, умения ясно, последовательно, логично и аргументировано излагать свои мысли.

При выступлении на семинарских или практических занятиях студентам разрешается пользоваться конспектами для цитирования нормативных актов, здравоохранительной практики или позиций ученых. По окончании ответа другие студенты могут дополнить выступление товарища, отметить его спорные или недостаточно аргументированные стороны, проанализировать позиции ученых, о которых не сказал предыдущий выступающий.

В конце занятия, после подведения его итогов преподавателем студентам рекомендуется внести изменения в свои конспекты, отметить информацию, прозвучавшую в выступлениях других студентов, дополнения, сделанные преподавателем и не отраженные в конспекте.

Практические занятия требуют предварительной теоретической подготовки по соответствующей теме: изучения учебной и дополнительной литературы, в необходимых случаях ознакомления с нормативным материалом. Рекомендуется при этом вначале изучить вопросы темы по учебной литературе.

Применение отдельных образовательных технологий требуют предварительного ознакомления студентов с содержанием применяемых на занятиях приемов. Так, при практических занятиях студент должен представлять, как его общую структуру, так и особенности отдельных методических приемов: дискуссии, контрольные работы, использование правовых документов и др.

Примерные этапы практического занятия и методические приемы их осуществления:

- постановка целей занятия: обучающей, развивающей, воспитывающей;
- планируемые результаты обучения: что должны студенты знать и уметь;
- проверка знаний: устный опрос, фронтальный опрос, программированный опрос, письменный опрос, комментирование ответов, оценка знаний, обобщение по опросу;
- изучение нового материала по теме;
- закрепление материала предназначено для того, чтобы студенты запомнили материал и научились использовать полученные знания (активное мышление).

Формы закрепления:

- решение задач;
- групповая работа (коллективная мыслительная деятельность).

Домашнее задание:

- работа над текстом учебника;
- решение задач.

В рамках семинарского занятия студент должен быть готов к изучению предлагаемых документов, а также к их составлению и анализу. Для выполнения этого вида работы студент должен знать правила работы:

- 1) предварительно ознакомиться с образцами документа, с которым предстоит работать;
- 2) определить какую нагрузку несет в себе тот или иной документ, зачем он нужен, какова цель его составления;
- 3) разобрать содержание документа, т.е. выявить какие основные информационные данные или какие вопросы он отражает;
- 4) выполнить непосредственное задание преподавателя.

На практическом (семинарском) занятии студент проявляет свое знание предмета, корректирует информацию, полученную в процессе лекционных и внеаудиторных занятий, формирует определенный образ в глазах преподавателя, получает навыки устной речи и культуры дискуссии, навыки практического решения задач.

*Защита реферата.* Использование мультимедийных возможностей во время докладов преследует следующие цели: демонстрация возможностей и способностей организации доклада в соответствии с современными требованиями и с использованием современных информационных технологий; наглядное представление основных положений доклада; повышение эффективности доклада за счет одновременного изложения материала и показа демонстрационных фрагментов (аудио-визуальная подача материала); поддержание интереса к материалу изложения.

Докладчик вправе выбрать программное обеспечение для презентации своего доклада, однако следует учесть совместимость ПО с теми компьютерами, где будет проходить презентация, поэтому данные методические рекомендации разработаны для установленного в университете лицензионного пакета Microsoft Office.

Подготовка доклада с презентацией состоит из следующих этапов:

1. Подготовка текста доклада по рекомендованным источникам.
2. Разработка структуры презентации.
3. Создание презентации в Microsoft PowerPoint.
4. Репетиция доклада с использованием презентации.

Если вы готовите доклад на семинар, внимательно просмотрите рекомендованную литературу по вашей теме и составьте план доклада. Вы также можете осуществить поиск научных публикаций по ключевым словам в сети Интернет.

Обращайте внимание на дату публикации и фамилию автора (или издательство). Слишком старый год издания (более 5 лет для актуальных исследований и более 10 лет для фундаментальных наук) может не содержать современных точек зрения по интересующему вас вопросу. Исключение может составить рассмотрение истории вопроса. К частным исследованиям также подходите критически.

Приветствуется предоставление разных подходов к решению проблемы: неоднозначность способствует развитию дискуссии и создает почву для формирования умения анализировать и обобщать полученную информацию. Составьте текст выступления. Теоретические положения должны быть проиллюстрированы примерами. Поскольку доклад будет поддержан презентацией, включите в текст таблицы, схемы, рисунки и диаграммы – все то, что поможет слушателям вникнуть в суть проблемы и облегчит ее понимание. Сплошная текстовая информация затрудняет восприятие, поэтому продумайте схематическую и графическую форму подачи материала там, где это возможно.

Структура презентации должна соответствовать плану (структуре) доклада. Титульный слайд должен содержать название доклада, имя докладчика. Также на первый слайд можно поместить название и логотип университета и / или подразделения, в котором происходит доклад.

Очередность слайдов должна четко соответствовать структуре вашего доклада. Не планируйте в процессе доклада возвращаться к предыдущим слайдам или перелистывать их вперед, это усложнит процесс и может сбить ход ваших рассуждений. Слайды можно пронумеровать с указанием общего количества слайдов в презентации. Таким образом, вы позволите аудитории понимать, сколько слайдов осталось до конца вашего доклада, а также задавать вопросы по теме вашего выступления со ссылкой на номер слайда.

Слайды должны демонстрировать лишь основные положения доклада в тезисном (конспектном) формате.

В случае если объемный текст нужен на экране (определение, цитата и пр.), настоятельно рекомендуется его разбивка на составляющие компоненты и/или визуальное акцентирование ключевых фрагментов (другим цветом, начертанием, размером и т.д.).

Слишком частая смена слайдов неэффективна (менее 10-15 секунд на один слайд). При разделении готового текста доклада на слайды рекомендуется засекаеть время «проговаривания» одного слайда.

Рекомендуемое общее количество слайдов может варьироваться от 10 до 20 (в зависимости от информационной насыщенности слайдов).

## 8. МАТЕРИАЛЬНО-ТЕХНИЧЕСКОЕ ОБЕСПЕЧЕНИЕ УЧЕБНОЙ ДИСЦИПЛИНЫ (МОДУЛЯ)

№п/п	Наименование оборудованных учебных кабинетов, лабораторий	Перечень оборудования и технических средств обучения
1	Аудитория №511	<p><u>Помещение для лекционных, практических занятий (семинаров), групповых и индивидуальных консультаций, самостоятельной работы обучающихся, текущего контроля и промежуточной аттестации:</u></p> <p>16 посадочных мест, рабочее место преподавателя, оснащенные учебной мебелью, оборудованием:            1 компьютер – Системный блок, Монитор Asus, клавиатура, мышь;            Веб камера CNE-CWC1;            Меловая доска.</p>
2	Аудитория №402	<p><u>Помещение для лекционных, практических занятий (семинаров), групповых и индивидуальных консультаций, самостоятельной работы обучающихся, текущего контроля и промежуточной аттестации:</u></p> <p>26 посадочных мест, рабочее место преподавателя, оснащенные учебной мебелью, оборудованием:            12 компьютер – Системный блок, Монитор Asus, клавиатура, мышь;            Клавиатура для слабовидящих BNC Distribution;            МФУ Samsung SCX-4220;            Мультимедийный проектор Epson EH-TW535W;            Акустическая система Sven;            Вебкамера AuTech PK910K;            Меловая доска.</p>
3	Аудитория №403	<p><u>Помещение для лекционных, практических занятий (семинаров), групповых и индивидуальных консультаций, самостоятельной работы обучающихся, текущего контроля и промежуточной аттестации:</u></p> <p>24 посадочных мест, рабочее место преподавателя, оснащенные учебной мебелью, оборудованием:            1 компьютер – Системный блок IN WIN, Монитор Samsung 940NW, клавиатура Mitsumi KFK-EA4XY, мышь 3D Optical Mouse;            МФУ Samsung SCX-4220;            Мультимедийный проектор Epson EH-TW535W;            Акустическая система Sven 245;            Вебкамера AuTech PK910K;            Интерактивная доска Smart Board;            Меловая доска; Маркерная доска.</p>
4	Аудитория №404 (учебный зал судебных заседаний)	<p><u>Помещение для лекционных, практических занятий (семинаров), групповых и индивидуальных консультаций, самостоятельной работы обучающихся, текущего контроля и промежуточной аттестации:</u></p> <p>24 посадочных мест, рабочее место преподавателя, оснащенные учебной мебелью, оборудованием:            1 компьютер – Системный блок IN WIN, Монитор Samsung, клавиатура Genius GK04006, мышь Logitech M100;            Мультимедийный проектор Epson EH-TW535W;            Акустическая система Sven 245;            Вебкамера PK-910M ;</p>

		<p>Меловая доска.</p> <p><b>Материально-техническое оснащение:</b>  Герб 1  Флаг 1  Трибуна для выступлений участников процесса 1  Молоток 1  Стол судейский 3  Стул судейский 3  Столы ученические 12  Стулья ученические 24  Доска трехстворчатая 1  Стол прокурора 1  Стол адвоката 1  Микрофон 1  Скамья подсудимых 1  Ограждение скамьи подсудимых 1  <b>Табличка</b> «Список дел, назначенных к слушанию» 1  <b>Плакаты</b>  Судебное следствие (гл.37 УПК РФ (извлечение) 12  Технологии в зале судебных заседаний 5  ФЗ «О статусе судей в РФ» (извлечение) 3</p>
5	Аудитория №405	<p><u>Помещение для лекционных, практических занятий (семинаров), групповых и индивидуальных консультаций, самостоятельной работы обучающихся, текущего контроля и промежуточной аттестации:</u>  32 посадочных мест, рабочее место преподавателя, оснащенные учебной мебелью, оборудованием:  1 компьютер – Системный блок, Монитор Samsung, клавиатура Genius GK04006, мышь Logitech M100;  Мультимедийный проектор Epson EB-440W; Акустическая система Sven;  Вебкамера Logi;  Интерактивная доска Smart Board;  Меловая доска.</p>
6	Аудитория №409	<p><u>Помещение для лекционных, практических занятий (семинаров), групповых и индивидуальных консультаций, самостоятельной работы обучающихся, текущего контроля и промежуточной аттестации:</u>  32 посадочных мест, рабочее место преподавателя, оснащенные учебной мебелью, оборудованием:  1 компьютер – Системный блок Tiger X-510, Монитор, клавиатура Logitech Y-UT76, мышь Logitech B100;  Мультимедийный проектор EPSON EH-TW5300;  Акустическая система Sven 312;  Вебкамера Genius;  Меловая доска.</p>
7	Аудитории № 410	<p><u>Помещение для лекционных, практических занятий (семинаров), групповых и индивидуальных консультаций, самостоятельной работы обучающихся, текущего контроля и промежуточной аттестации:</u>  11 посадочных мест, рабочее место преподавателя, оснащенные учебной мебелью, оборудованием:  13 моноблоков Dero MF524, 13 клавиатур Dero K-0105U, 13 мышей Dero M-RV1190U;  Свитч; Маркерная доска.</p>

8	Аудитории № 411	<p><u>Помещение для лекционных, практических занятий (семинаров), групповых и индивидуальных консультаций, самостоятельной работы обучающихся, текущего контроля и промежуточной аттестации:</u></p> <p>15 посадочных мест, рабочее место преподавателя, оснащенные учебной мебелью, оборудованием:  1 компьютер – Системный блок Tiger X-510, Монитор Loc M2470S, клавиатура Logitech Y-SU61, мышь Gembid MUSOPTI99054;  Колонки Microlab B53;  Вебкамера Logi;  Меловая доска.</p>
9	Аудитории № 412	<p><u>Помещение для лекционных, практических занятий (семинаров), групповых и индивидуальных консультаций, самостоятельной работы обучающихся, текущего контроля и промежуточной аттестации:</u></p> <p>13 посадочных мест, рабочее место преподавателя, оснащенные учебной мебелью, оборудованием:  1 моноблок HP 24 in One PC, клавиатура, мышь Genius GM12001U;  Акустическая система Sven;  Вебкамера Logi;  Меловая доска.</p>
10	Аудитория №302	<p><u>Помещение для лекционных, практических занятий (семинаров), групповых и индивидуальных консультаций, самостоятельной работы обучающихся, текущего контроля и промежуточной аттестации:</u></p> <p>Рабочее место преподавателя, оснащенные учебной мебелью, оборудованием:  9 Системный блок, Монитор 10, клавиатура 9, мышь 10;  Мультимедийный проектор Epson EH-TW535W;  Акустическая система Topdevice TDE210  Вебкамера AuTech PK910K;  Доска меловая  Меловая доска.</p>
11	Аудитория №303	<p><u>Помещение для лекционных, практических занятий (семинаров), групповых и индивидуальных консультаций, самостоятельной работы обучающихся, текущего контроля и промежуточной аттестации:</u></p> <p>20 посадочных мест, рабочее место преподавателя, оснащенные учебной мебелью, оборудованием:  1 компьютер – Системный блок Soprano, Монитор Samsung 940NW, клавиатура Logitech K120, мышь Logitech M100;  Мультимедийный проектор NEC NP15LP; Акустическая система Sven SPS-605;  Вебкамера Microsoft F/2.0HD; Проекционный экран;  Меловая доска.</p>
12	Аудитория №304	<p><u>Помещение для лекционных, практических занятий (семинаров), групповых и индивидуальных консультаций, самостоятельной работы обучающихся, текущего контроля и промежуточной аттестации:</u></p> <p>13 посадочных мест, рабочее место преподавателя, оснащенные учебной мебелью, оборудованием:  1 компьютер – Системный блок IN WIN, Монитор Samsung 940N, клавиатура Logitech K120, мышь Logitech G100;  Мультимедийный проектор Epson EH-TW535W;</p>

		Акустическая система Gembird; Вебкамера Logi; Меловая доска.
13	Аудитория №305	<u>Помещение для лекционных, практических занятий (семинаров), групповых и индивидуальных консультаций, самостоятельной работы обучающихся, текущего контроля и промежуточной аттестации:</u> 32 посадочных мест, рабочее место преподавателя, оснащенные учебной мебелью, оборудованием: 1 компьютер – Системный блок, Монитор DELL, клавиатура Logitech DeLuxe 250 , мышь Logitech M100; Мультимедийный проектор Epson EH-TW535W; Акустическая система SVEN 230; Вебкамера PK910P; Интерактивная доска Smart Board; Проекционный экран; Меловая доска.
14	Аудитория №306	<u>Помещение для лекционных, практических занятий (семинаров), групповых и индивидуальных консультаций, самостоятельной работы обучающихся, текущего контроля и промежуточной аттестации:</u> 23 посадочных мест, рабочее место преподавателя, оснащенные учебной мебелью, оборудованием: 9 Системных блоков, 12 Монитор NEC EX 231W, 13 клавиатур, 12 мышей; Мультимедийный проектор Epson EH-TW535W; Акустическая система Gembird; Смарт доска Panasonic UBT880W; Вебкамера Logi; Принтер Kyosera TK-450; Меловая доска.
15	Аудитория №308	<u>Помещение для лекционных, практических занятий (семинаров), групповых и индивидуальных консультаций, самостоятельной работы обучающихся, текущего контроля и промежуточной аттестации:</u> 22 посадочных мест, рабочее место преподавателя, оснащенные учебной мебелью, оборудованием: 12 Моноблоков DEPO; 12 Клавиатур DEPO K-0105U; 12 Мышей DEPO MRV-1190U ; Мультимедийный проектор EPSON EB-440W; Акустическая система Topdevice TDE 210/2.1; Смарт доска Panasonic UB-T880W;
16	Аудитория №2-120	<u>Помещение для лекционных, практических занятий (семинаров), групповых и индивидуальных консультаций, самостоятельной работы обучающихся, текущего контроля и промежуточной аттестации:</u> 36 посадочных мест, рабочее место преподавателя, оснащенные учебной мебелью, оборудованием: 1 компьютер – Системный блок, Монитор Asus, клавиатура, мышь; Клавиатура для слабовидящих BNC Distribution; МФУ Samsung SCX-4220; Мультимедийный проектор Epson EH-TW535W; Акустическая система Sven; Вебкамера AuTech PK910K; Интерактивная доска Smart Board; Меловая доска.
17	Аудитория №109	<u>Помещение для лекционных, практических занятий</u>



		<p><u>(семинаров), групповых и индивидуальных консультаций, самостоятельной работы обучающихся, текущего контроля и промежуточной аттестации:</u></p> <p>16 посадочных мест, рабочее место преподавателя, оснащенные учебной мебелью, оборудованием: 10 Системных блоков, 11 Мониторов PHILIPS 243V5Q, 11 клавиатур Mitsumi KFK-EA4XT, 10 мышей Gemberd MUSOKTI9-905U; Клавиатура для слабовидящих BNC Distribution; МФУ Samsung SCX-4220; Мультимедийный проектор EPSON EB-535W; Акустическая система Sven; Свитч; Вебкамера Sven; Смарт доска.</p>
18	Аудитории № 309	<p><u>Помещение для лекционных, практических занятий (семинаров), групповых и индивидуальных консультаций, самостоятельной работы обучающихся, текущего контроля и промежуточной аттестации:</u></p> <p>17 посадочных мест, рабочее место преподавателя, оснащенные учебной мебелью, оборудованием: 1 моноблок Lenovo V530-24ICB AIO, клавиатура Lenovo ЕКВ-536А, мышь Lenovo EMS-537А; Меловая доска.</p>
19	Аудитории № 310	<p><u>Помещение для лекционных, практических занятий (семинаров), групповых и индивидуальных консультаций, самостоятельной работы обучающихся, текущего контроля и промежуточной аттестации:</u></p> <p>18 посадочных мест, рабочее место преподавателя, оснащенные учебной мебелью, оборудованием: 1 Моноблок Lenovo V530-24ICB, клавиатура Lenovo ЕКВ-536А, мышь Logitech M100; Меловая доска.</p>
20	Аудитории № 311	<p><u>Помещение для лекционных, практических занятий (семинаров), групповых и индивидуальных консультаций, самостоятельной работы обучающихся, текущего контроля и промежуточной аттестации:</u></p> <p>20 посадочных мест, рабочее место преподавателя, оснащенные учебной мебелью, оборудованием: 1 Моноблок Lenovo V530-24ICB, клавиатура Lenovo ЕКВ-536А, мышь Lenovo EMS-537А; Меловая доска.</p>
21	Библиотека	<p><u>Помещения для самостоятельной работы:</u></p> <p>20 посадочных мест, рабочее место преподавателя, оснащенные учебной мебелью, оборудованием: 2 Системных блока; 7 Мониторов Samsung 920NW; 10 Клавиатур; 11 Мышей; 5 Компьютерных платформ TONK; Моноблок Lenovo; МФУ-Kyocera M2040DN.</p>
22	Актовый Зал	<p><u>Помещение для лекционных, практических занятий (семинаров), групповых и индивидуальных консультаций, самостоятельной работы обучающихся, текущего контроля и промежуточной аттестации:</u></p> <p>6 посадочных мест, рабочее место преподавателя, оснащенные учебной мебелью, оборудованием:</p>

		2 Системных блока; 2 Монитора Acer; 2 Клавиатуры; 3 Мыши; Веб камера Genius; Колонки Defender.
23	Аудитория № 3-210	<u>Помещение для лекционных, практических занятий (семинаров), групповых и индивидуальных консультаций, самостоятельной работы обучающихся, текущего контроля и промежуточной аттестации:</u> 16 посадочных мест, рабочее место преподавателя, оснащенные учебной мебелью, оборудованием: Ноутбук Asus K53E; Мышь Logitech B100; Доска меловая.
24	Аудитория № 3-212	<u>Помещение для лекционных, практических занятий (семинаров), групповых и индивидуальных консультаций, самостоятельной работы обучающихся, текущего контроля и промежуточной аттестации:</u> 19 посадочных мест, рабочее место преподавателя, оснащенные учебной мебелью, оборудованием: Ноутбук HP Probook; Мышь Logitech B100; Доска меловая.
25	Аудитория № 3-214	<u>Помещение для лекционных, практических занятий (семинаров), групповых и индивидуальных консультаций, самостоятельной работы обучающихся, текущего контроля и промежуточной аттестации:</u> 12 посадочных мест, рабочее место преподавателя, оснащенные учебной мебелью, оборудованием: Ноутбук HP RTL8822CE; Мышь Logitech B100; Доска меловая.
26	Аудитория № 3-216	<u>Помещение для лекционных, практических занятий (семинаров), групповых и индивидуальных консультаций, самостоятельной работы обучающихся, текущего контроля и промежуточной аттестации:</u> 19 посадочных мест, рабочее место преподавателя, оснащенные учебной мебелью, оборудованием: 1 компьютер – Системный блок, Монитор Samsung, клавиатура Logitech Y-SU61, мышь 3D Optical Mouse; Веб камера A4Tech; Колонки Gembird; Доска меловая.
27	Аудитория № 3-219	<u>Помещение для лекционных, практических занятий (семинаров), групповых и индивидуальных консультаций, самостоятельной работы обучающихся, текущего контроля и промежуточной аттестации:</u> 19 посадочных мест, рабочее место преподавателя, оснащенные учебной мебелью, оборудованием:  1 компьютер – Системный блок, Монитор BENQ, клавиатура Logitech K120, мышь Logitech M100; Веб камера Genius; Колонки Gembird; Проектор Epson H551B; Проекционный экран; Доска меловая.
28	Аудитория № 510	<u>Помещение для лекционных, практических занятий (семинаров), групповых и индивидуальных консультаций, самостоятельной работы обучающихся, текущего контроля и промежуточной аттестации:</u> 12 посадочных мест, рабочее место преподавателя, оснащенные учебной мебелью, оборудованием:

		4 Системных блока, 5 Монитора, 4 клавиатуры, 4 мыши; Роутер D-Link DIR-615S; Свитч D-Link DES1016D; 2 Массажных кресла ; Веб камера Genius; 4 Колонки; Доска меловая.
29	Аудитория №111	<p><u>Помещение для лекционных, практических занятий (семинаров), групповых и индивидуальных консультаций, самостоятельной работы обучающихся, текущего контроля и промежуточной аттестации:</u></p> <p>11 посадочных мест, рабочее место преподавателя , оснащенные учебной мебелью, оборудованием:</p> <p>Моноблок Lenovo; клавиатура Lenovo ЕКВ-536А; мышь Lenovo EMS-537А; доска меловая.</p>

