

МИНИСТЕРСТВО НАУКИ И ВЫСШЕГО ОБРАЗОВАНИЯ РОССИЙСКОЙ ФЕДЕРАЦИИ  
Федеральное государственное бюджетное образовательное  
учреждение инклюзивного высшего образования  
**«Московский государственный  
гуманитарно-экономический университет»  
(ФГБОУ ИВО «МГГЭУ»)**

УТВЕРЖДАЮ

Проректор по учебно-методической работе

МЕТОДИЧЕСКИЕ РЕКОМЕНДАЦИИ К ОСВОЕНИЮ УЧЕБНОЙ ДИСЦИПЛИНЫ  
**Б1.О.18 ГРАЖДАНСКИЙ ПРОЦЕСС**

образовательная программа направления подготовки **40.03.01 Юриспруденция**

**Направленность (профиль)  
ТЕОРИЯ И ИСТОРИЯ ГОСУДАРСТВА И ПРАВА**

Квалификация (степень) выпускника: **Бакалавр**


Форма обучения: очно-заочная  
Курс 3; семестр 6

Москва 2023

Методические рекомендации разработаны на основании федерального государственного образовательного стандарта высшего образования направления (специальности) 40.03.01 Юриспруденция, утвержденного приказом Минобрнауки России №1011 от «13» августа 2020 г. «Об утверждении федерального государственного образовательного стандарта высшего образования – бакалавриат по направлению подготовки 40.03.01 Юриспруденция». Зарегистрировано в Минюсте России 07.09.2020 № 59673.

Разработчик методических рекомендаций:

ФГБОУ ИВО «МГГЭУ», ст.преп. кафедры гражданского права и процесса, к.ю.н.


 Киселев О.А. 28 февраля 2023 г.  
подпись Ф.И.О. Дата


Методические рекомендации утверждены:


на заседании кафедры гражданского права и процесса  
(протокол № 10 от «28» февраля 2023 г.)

на заседании Учебно-методического совета МГГЭУ  
(протокол № 03 от «26» апреля 2023 г.)

СОГЛАСОВАНО:

Начальник учебно-методического управления  
 И.Г. Дмитриева  
«26» 04 2023 г.

Начальник методического отдела  
 Д.Е. Гапеенок  
«26» 04 2023 г.

Декан факультета  
 Р.М. Хакимов  
«26» 04 2023 г.

## Содержание

<b>1.</b>	<b>АННОТАЦИЯ</b>	<b>4</b>
<b>2.</b>	<b>МЕТОДИЧЕСКИЕ РЕКОМЕНДАЦИИ К ЛЕКЦИЯМ</b>	<b>5</b>
<b>3.</b>	<b>МЕТОДИЧЕСКИЕ РЕКОМЕНДАЦИИ К ПРАКТИЧЕСКИМ ЗАНЯТИЯМ</b>	<b>19</b>
<b>4.</b>	<b>МЕТОДИЧЕСКИЕ РЕКОМЕНДАЦИИ К САМОСТОЯТЕЛЬНОЙ РАБОТЕ</b>	<b>39</b>

## АННОТАЦИЯ

Настоящие методические рекомендации разработаны для обучающихся 3 курса очно-заочной формы обучения с учетом ФГОС ВО и рабочей программы дисциплины «Гражданский процесс».

В Методических рекомендациях к каждой теме дан план лекционного занятия, задания к практическим занятиям, а также рекомендуемая для самостоятельного изучения вопросов темы литература.

Цель изучения дисциплины:

- формирование теоретических и практических знаний в области особенностей производства по отдельным категориям гражданских дел и правовой работе юриста (адвоката) в судебном процессе.

Задачи изучения дисциплины:

- изучить источники гражданского процессуального права, регулирующих, участие юриста (адвоката) в судебном процессе, понятие и виды гражданского процесса, особенности на отдельных стадиях гражданского процесса и деятельность юриста на этих стадиях; понятие и виды гражданской процессуальной формы;

- формирование навыков применения норм гражданского процессуального законодательства в практической деятельности юриста в судебном процессе.

В результате освоения учебной дисциплины обучающийся должен:

*знать:*

- действующее гражданское процессуальное законодательство;  
- правила применения нормативных правовых актов гражданского процессуального законодательства;  
- стадии гражданского процесса, сущность судебных инстанций и судебную систему;  
- правила по составлению процессуальных документов;

*уметь:*

- демонстрировать этические профессиональные стандарты поведения;  
- правильно реализовывать (применять, использовать, соблюдать, толковать) нормы гражданского процессуального законодательства;  
- составлять процессуальные документы на разных стадиях гражданского процесса;  
- находить методику решения практических задач, относящихся к области гражданского процессуального права;

*владеть:*

- навыками соблюдения требований кодексов профессиональной этики в юридической профессии;

- навыками самостоятельного анализа правовой ситуации и практического применения нормативных правовых актов гражданского и гражданского процессуального законодательства;

- навыками выработки правоприменительных решений в области гражданского процессуального законодательства;

- способностью совершать действия, связанные с реализацией норм материального и процессуального права в судебном процессе;

- навыком грамотного составления процессуальных документов.

## 1. МЕТОДИЧЕСКИЕ РЕКОМЕНДАЦИИ К ЛЕКЦИЯМ

Основную организационную форму обучения, направленную на первичное овладение знаниями, представляет собой лекция.

Главное назначение лекции - обеспечить теоретическую основу обучения, развить интерес к учебной деятельности и конкретной учебной дисциплине, сформировать у обучающихся ориентиры для самостоятельной работы над курсом. Традиционная лекция имеет несомненные преимущества не только как способ доставки информации, но и как метод эмоционального воздействия преподавателя на обучающихся, повышающий их познавательную активность.

Высокая эффективность деятельности преподавателя во время чтения лекции будет достигнута только тогда, когда он учитывает психологию аудитории, закономерности восприятия, внимания, мышления, эмоциональных процессов учащихся. Требования к лекции: нравственная сторона лекции и преподавания, научность и информативность (современный научный уровень), доказательность и аргументированность, наличие достаточного количества ярких, убедительных примеров, фактов, обоснований, документов и научных доказательств, эмоциональность формы изложения, активизация мышления слушателей, постановка вопросов для размышления; четкая структура и логика раскрытия последовательно излагаемых вопросов; методическая обработка - выведение главных мыслей и положений, подчеркивание выводов, повторение их в различных формулировках; изложение доступным и ясным языком, разъяснение вновь вводимых терминов и названий; использование по возможности аудиовизуальных дидактических материалов. Перечисленные требования лежат в основе критериев оценки качества лекции.

По своей структуре лекции могут отличаться одна от другой. Все зависит от содержания и характера излагаемого материала, но существует общий структурный каркас, применимый к любой лекции. Прежде всего, это сообщение плана лекции и строгое ему следование. В план включаются наименования основных узловых вопросов лекции, которые могут послужить для составления экзаменационных билетов.

*Вводная лекция.* Она знакомит студентов с целью и назначением курса, его ролью и местом в системе учебных дисциплин. Далее дается краткий обзор курса (вехи развития данной науки, имена известных ученых). В такой лекции ставятся научные проблемы, выдвигаются гипотезы, намечаются перспективы развития науки и ее вклада в практику. Лекция имеет своей целью ознакомить студентов с программой учебной дисциплины, учебной и научной, специальной литературой, основными нормативными правовыми актами, с местом данной отрасли права в системе права Российской Федерации и ее взаимодействии с другими отраслями права, с ее научной и практической значимостью, с требованиями, предъявляемыми в период зачетно-экзаменационной сессии, в том числе и к написанию письменных, контрольных, курсовых работ, рефератов и т.д. В вводной лекции важно связать теоретический материал с правоприменительной практикой и практикой будущей работы специалистов-юристов.

*Обзорно-повторительные лекции,* читаемые в конце раздела или курса, должны отражать все теоретические положения, составляющие научно-понятийную основу данного раздела или курса, исключая детализацию и второстепенный материал.

*Обзорная лекция.* Это не краткий конспект, а систематизация знаний на более высоком уровне. Психология обучения показывает, что материал, изложенный системно, лучше запоминается, допускает большее число ассоциативных связей.

*Проблемная лекция.* Новое знание вводится как неизвестное, которое необходимо «открыть». Главное условие - реализовать принцип проблемности при отборе и обработке лекционного материала, содержания и при его развертывании непосредственно на лекции в форме диалогического общения. С помощью проблемной лекции обеспечиваются развитие теоретического мышления, познавательного интереса к содержанию предмета, профессиональная мотивация, корпоративность. Проблемная лекция опирается на логику

последовательно моделируемых проблемных ситуаций путем постановки проблемных вопросов или предъявления проблемных задач. Проблемная ситуация - это сложная противоречивая обстановка, создаваемая на занятиях путем постановки проблемных вопросов (вводных), требующая активной познавательной деятельности обучаемых для ее правильной оценки и разрешения. Проблемный вопрос содержит в себе диалектическое противоречие и требует для его решения не воспроизведения известных знаний, а размышления, сравнения, поиска, приобретения и применения новых знаний. Проблемная задача в отличие от проблемного вопроса содержит дополнительную вводную информацию и при необходимости некоторые ориентиры поиска ее решения. Понятие «проблемный вопрос» и «проблемная задача» разграничиваются лишь условно, ибо проблемные вопросы могут «перерасти» в задачи, а задача - делиться на вопросы и подвопросы. Решение проблемных задач, ответ на проблемные вопросы осуществляет преподаватель (иногда прибегая к помощи обучаемых, организуя обмен мнениями). Он должен не только разрешить противоречие, найти правильный ответ на сложный вопрос, но и раскрыть технологию этого процесса, продемонстрировать приемы умственной деятельности, исходящие из диалектического метода познания сложных явлений. Это занимает существенное время, поэтому от преподавателя требуется значительная работа по предварительному отбору содержания учебного материала и подготовки «сценария» лекции.

В самом общем виде это могут быть следующие этапы (ступени) подготовки:

- 1) Анализ и отбор «ключевого», основного материала, который составляет логическое ядро курса.
- 2) Выбор основных проблем и трансформация их в проблемные ситуации (опыт показывает, что таких проблем в лекции не должно быть больше 3-4).
- 3) Продумывание, определение логики и методики разрешения каждой проблемной ситуации.
- 4) Компоновка всего лекционного содержания в целостную систему знаний и методического обеспечения.
- 5) «Проигрывание» лекции в слух или «про себя», прогнозирование успешности применения методических приемов, активизации внимания и мышления обучаемых.
- 6) Коррекция и окончательная подготовка содержания и методического арсенала лекции.

Таким образом, на лекции проблемного характера обучаемые находятся в постоянном процессе «сомышления» с лектором и в конечном итоге «соавторами» в решении проблемных задач. Это приводит к значительным результатам: усвоенные таким образом знания являются собственным достоянием обучаемых, т.е. в какой-то степени знаниями - убеждениями (тем самым достигается воспитательный эффект занятия). Знания, усвоенные «активно», прочнее запоминаются и легче актуализируются (обучающий эффект занятия).

Решение проблемных задач выступает своеобразным тренингом в развитии интеллекта (развивающий эффект занятия). Знания, усвоенные «активно», более глубоки, систематизированы и обладают свойством переноса в другие ситуации (эффект развития, творческого мышления). Наконец, подобного рода усвоение повышает интерес к усваиваемому содержанию и улучшает профессиональную подготовленность (эффект психологической подготовки к профессиональной деятельности).

*Лекция-беседа.* Это наиболее распространенная и сравнительно простая форма активного вовлечения обучаемых в учебный процесс. Она предполагает непосредственный контакт преподавателя с аудиторией. Ее преимущество перед традиционным «монологическим» чтением лекции состоит в том, что она позволяет привлечь внимание обучаемых к наиболее важным вопросам темы, определить более адекватное для данной аудитории содержание, способы и приемы изложения учебного материала. Лекция-беседа позволяет расширить круг мнений, привлечь коллективный опыт и знания.

Активное участие студентов в лекции-беседе можно обеспечить следующими приемами.

1. Вопросы к аудитории. В ходе изложения лекции преподаватель задает обучаемым вопросы, которые предназначены не для проверки знаний, а для выяснения мнений и уровня осведомленности учащихся по рассматриваемой проблеме, степени их готовности к восприятию последующего материала. Вопросы адресуются всей аудитории. Студенты отвечают с мест. Для экономии времени вопросы рекомендуется формулировать так, чтобы на них можно было давать однозначные ответы. С учетом разногласий или единодушия в ответах преподаватель строит свои дальнейшие рассуждения, получая при этом возможность более доказательно изложить очередной тезис выступления. Вопросы могут быть относительно простые, так и носящие проблемный характер. Обучаемые, продумывая ответ на заданный вопрос, получают возможность самостоятельно прийти к тем выводам и обобщениям, которые преподаватель должен был сообщить им в качестве новых знаний, либо понять глубину и важность обсуждаемой проблемы, что в свою очередь повышает их интерес и степень восприятия материала. При такой форме занятий преподаватель должен следить за тем, чтобы его вопросы не оставались без ответов, иначе они будут носить риторический характер и не обеспечат достаточной активизации мышления обучаемых.

2. Приглашение к коллективному исследованию (беглая мозговая атака). Лектор предлагает обучаемым с опорой на собственный опыт и знание совместно вывести комплекс требований или закономерностей рассматриваемого процесса, явления. Уточняя и дополняя внесенные предложения, он тем самым подводит под имеющееся содержание коллективного обсуждения теоретическую основу, систематизирует и «возвращает» обучаемым содержание их же высказываний уже в виде консолидированного, совместно выработанного тезиса. Таким образом, удастся не только сообщить слушателям полезную информацию, но и убедить их в необходимости сделать ее для себя руководством к действию.

*Лекция-дискуссия.* В отличие от предыдущей формы проведения занятий преподаватель при изложении лекционного материала не только использует ответы обучаемых на его вопросы, но и организует свободный обмен мнениями в интервалах между ее логическими разделами. Это оживляет учебный процесс, активизирует познавательную деятельность аудитории и, что очень важно, позволяет преподавателю управлять коллективным мнением аудитории, использовать его в целях убеждения, преодоления негативных установок и ошибочных мнений некоторых обучаемых.

Разумеется, эффект достигается лишь при соответствующем подборе вопросов для дискуссии и умелом, целенаправленном управлении ею. Выбор вопросов для обсуждения должен осуществляться преподавателем заблаговременно и в зависимости от степени подготовленности обучаемых и тех конкретных дидактических задач, которые он ставит перед собой в данной аудитории.

*Лекция-визуализация* возникла как результат поиска новых возможностей реализации принципа наглядности. Психолого-педагогические исследования показывают, что наглядность не только способствует более успешному восприятию и запоминанию учебного материала, но и позволяет проникнуть глубже в существо познаваемых явлений. Это происходит за счет работы обоих полушарий, а не одного левого, логического, привычно работающего при освоении точных наук. Правое полушарие, отвечающее за образно-эмоциональное восприятие предъявляемой информации, начинает активно работать именно при ее визуализации. К числу лекций-визуализаций относятся интерактивные лекции с применением мультимедиа-технологии в обучении. Интерактивность дает возможность активно вмешиваться в процесс обучения: задавать вопросы, получать более подробные и доступные пояснения по неясным для них разделам и фрагментам излагаемого учителем учебного материала. При проведении занятия по данной методике, преподаватель может комментировать видеoinформацию, в ходе объяснения материала задавать вопросы студентам. А весь пройденный материал в течении занятия подтверждается видеоопытами, фотографиями или рисунками. Роль студента также носит активный характер; т.к. с первых минут урока студент активизирует свое внимание, отвечает на проблемные вопросы, поставленные преподавателем. По ходу объяснения материала студент может задавать

интересующие его вопросы. Методика проведения такого занятия имеет существенные преимущества: Сочетание комментариев преподавателя с видеоинформацией или анимацией активизирует внимание учащихся. Не только повышает интерес к данной теме, но и обучение становится занимательным и эмоциональным, принося эстетическое удовлетворение учащимся. А преподавателю позволяет эффективнее использовать учебное время.

Лекции разрабатываются в приложении - Power Point в программе - Office, создавая необходимое количество слайдов, дополняя их видеоинформацией из электронных учебников и элементами анимации. На занятиях также рекомендуется использовать игровые моменты. Интерактивная лекция делает занятие не только красочным и ярким, но и позволяет вызвать интерес у современного студента. При этом дает преподавателю новое видение урока, позволяет переработать материал более тщательно и глубоко.

*Лекция вдвоем* - эта разновидность лекции является продолжением и развитием проблемного изложения материала в диалоге двух преподавателей. Здесь моделируются реальные ситуации обсуждения теоретических и практических вопросов двумя специалистами. Необходимо, чтобы: диалог преподавателей демонстрировал культуру дискуссии, совместного решения проблемы; втягивал в обсуждение студентов, побуждал их задавать вопросы, высказывать свою точку зрения, демонстрировать отклик на происходящее. Подготовка к лекции с заранее запланированными ошибками состоит в том, чтобы заложить в нее определенное количество ошибок содержательного, методического, поведенческого характера, их список преподаватель приносит на лекцию и предъявляет студентам в конце. Подбираются наиболее типичные ошибки, которые обычно не выпячиваются, а как бы затушевываются. Задача студентов состоит в том, чтобы по ходу лекции отмечать ошибки, фиксировать их на полях и называть в конце. На разбор ошибок отводится 10-15 минут. При этом правильные ответы называют и студенты, и преподаватель. Такая лекция одновременно выполняет стимулирующую, контрольную и диагностическую функцию, помогая диагностировать трудности усвоения предыдущего материала.

*Лекция - пресс-конференция.* Назвав тему лекции, преподаватель просит студентов задавать ему письменно вопросы по данной теме. В течении двух-трех минут студенты формулируют наиболее интересующие их вопросы и передают преподавателю, который в течение трех-пяти минут сортирует вопросы по их содержанию и начинает лекцию. Лекция излагается не как ответы на вопросы, а как связный текст, в процессе изложения которого формулируются ответы. В конце лекции преподаватель проводит анализ ответов как отражение интересов и знаний учащихся.

*Лекция-консультация.* Эта форма занятий предпочтительна при изучении тем с четко выраженной практической направленностью. Существует несколько вариантов проведения лекции - консультации. Рассмотрим некоторые из них.

1) Занятие начинается со вступительной части, где преподаватель акцентирует внимание аудитории на ряде проблем, связанных с практикой применения рассматриваемого положения. Затем обучаемые задают вопросы: на это отводится значительная часть времени учебного занятия (до 50 %). В конце занятия проводится небольшая дискуссия, свободный обмен мнениями, завершающийся заключительным словом лектора.

2) За несколько дней до занятия преподаватель собирает вопросы слушателей в письменном виде. Первая часть занятий проводится в виде лекции, в которой преподаватель отвечает на эти вопросы, дополняя и развивая их по своему усмотрению.

Вторая часть проходит в форме ответов на дополнительные вопросы обучаемых, свободного обмена мнениями и завершается заключительным словом лектора.

3) Обучаемые заблаговременно получают материал к занятию. Как правило, он должен носить не только учебный, но и инструктивный характер, т.е. представлять собой методическое руководство к практическому использованию в ходе подготовки к лекции. Обучаемые должны изучить материал и подготовить свои вопросы к консультанту. Занятия проводится в форме ответов на вопросы и свободного обмена мнениями. Завершить занятие



преподаватель может простым подведением итогов консультации или заключительной лекцией, в которой обобщается практика применения рассматриваемого материала.

4) Первая часть занятия проводится в форме краткого сообщения о передовом опыте работы определенного должностного лица или коллектива, просмотра кино, видеофильма. Обучаемые могут и заранее получить материал с более подробным освещением этого опыта (брошюра, файл и т.д.). Вторая часть занятий строится в форме ответов преподавателя на вопросы обучаемых относительно изложенного им содержания.

5) Занятие проводится в форме групповой консультации, в которой принимают участие несколько высококвалифицированных педагогов. Использование такой формы групповой консультации эффективно при рассмотрении проблем наиболее актуальных и комплексных, (в т.ч. междисциплинарных). Занятия в форме лекции-консультации проходят активнее, если обучаемыми задается больше вопросов, которые охватывают широкое предметное содержание. Когда вопросов мало или их нет, то это объясняется тем, что: практическое применение изучаемого материала не вызывает трудностей (в таком случае достаточно традиционной лекции); тема настолько нова, что обучаемые еще не представляют себе тех трудностей, с которыми могут столкнуться на практике; обучаемые недооценивают глубину и сложность рассматриваемой проблемы, излишне доверяя своему прошлому опыту.

*Программированная лекция-консультация.* Эта форма занятий отличается от обычной групповой консультации тем, что преподаватель сам составляет и предлагает вопросы обучаемым. На подготовленные вопросы преподаватель сначала просит ответить обучаемых, а затем проводит анализ и обсуждение неправильных ответов. Групповая консультация проводится, как правило, после лекции или цикла занятий, посвященных данной теме. Таким образом, отвечая на поставленные вопросы, студенты актуализируют полученные знания, привлекая свой опыт и показывают тем самым понимание проблемы и умение правильно применять то или иное положение в конкретной ситуации. Преимущество лекции-консультации перед другими формами проведения лекционного занятия в том, что она позволяет в большей степени приблизить содержание занятия к практическим интересам обучаемых, в какой-то степени индивидуализировать процесс обучения с учетом уровня понимания и восприятия материала каждым обучаемым. *Письменная программированная лекция.* Она позволяет освободить преподавателей от необходимости объяснения элементарных вопросов и направляет внимание обучаемых на новейшую проблематику. В первой половине лекционного занятия обучаемые знакомятся с теоретическим материалом, во второй половине прочитанное комментируется, дополняется преподавателем, проводятся дискуссии по некоторым вопросам. В конце лекции обобщается самое существенное, намечаются направления самостоятельной работы обучаемых.

*Лекция с применением техники обратной связи.* При проведении такой лекции используются специально оборудованные классы для программированного обучения, где имеется возможность с помощью технических средств получать сведения от всей группы обучаемых на поставленный вопрос. Вопросы задаются в начале и конце изложения каждого логического раздела лекции. Первый – для того, чтобы узнать, насколько обучаемые осведомлены об излагаемой проблеме. Второй - для контроля качества усвоения материала. В дальнейшем, в зависимости от количества правильных ответов преподаватель корректирует намеченный порядок изложения материала.

Таким образом, рассмотренные формы лекционных занятий позволяют в значительной степени активизировать учебно-познавательную деятельность обучаемых. При этом важно помнить, что выбор и применение той или иной формы лекции зависит от многих факторов: целей занятия, подготовленности аудитории, наличия времени, технического оснащения образовательного процесса и т.п. Наряду с научной компетентностью, значимым фактором эффективности занятий является и уровень методической подготовки преподавателя, его желания и умения освоить разнообразные приемы и средства активизирующего влияния на аудиторию.

*Методика подготовки и чтения лекции.* Цели и мотивы подготовки и чтения лекции  
Цели лекции - это представляемые результаты, т.е. то, чего хочет достигнуть преподаватель: чему научить, дать больше нового материала, что воспитать, поставить ряд проблем или наметить ориентиры для самостоятельного его изучения обучаемыми. Определение целей лекции зависит от ее вида: одно дело установочная лекция для заочников, совсем иное обзорная лекция для выпускников или лекция по отдельной научной проблеме для преподавателей.

Своеобразной по своим целям является вводная лекция: в ней обучаемые знакомятся с программой, порядком изучения предмета, основной литературой и т.д. Лекции спецкурсов от текущих лекций систематического курса отличаются более углубленным анализом различных научных школ, концепций, направлений. Обычно на лекции по юриспруденции преподаватель ставит 4-5 целей (которые фиксируются в плане лекции): образовательная цель – сформировать представления, первичные знания и т.д. по теме; воспитательная цель – формировать направленность, интерес и т.д. развивающая цель – развивать свойство или качество психики, связанное с темой лекции; психологической подготовки – формировать психологическую готовность к будущей профессиональной деятельности юриста к умелому использованию психологических знаний на практике и т.д. саморазвития и самосовершенствования.

Уяснение указанных целей лекции по той или иной теме преподавателем помогают ему определить план ее изложения, отобрать нужный материал, учесть особенности аудитории, целеустремленно рассмотреть основные вопросы, направить самостоятельную работу обучаемых. Мотивы подготовки и чтения лекции преподавателем - это побудители его активности, придающие тот или иной смысл его деятельности.

Таковыми мотивами могут быть: чувство ответственности за качество лекции, интерес преподавателя к предмету, процессу объяснения и передаче знаний, желание помочь учащимся овладеть сложным материалом и т.д. Различают мотивы постоянно действующие (чувство долга, чувство ответственности и др.) и ситуативные (ясное понимание задач очередной лекции, необходимости тщательной подготовки к ней и др.)

Принципы отбора материала лекции:

1) Основным принципом отбора материала для лекции является целеполагание, когда отбираемый материал отвечает поставленной преподавателем цели лекции и позволяет достичь ее, т.е. целесообразен. Отбираемый материал должен служить решению конкретных задач, позволяющих достичь общей цели лекции.

2) Второй важный принцип отбора необходимого содержания для изложения в лекции - это учет уровня подготовки студентов. Если студенты впервые изучают учебную дисциплину по юриспруденции (это, как правило, первокурсники вузов), то нужно предусмотреть фактические данные (жизненные примеры, знакомые студентам, какие-то цифры, иллюстрирующие количественную сторону психических явлений и т.д.), которые помогут доходчиво объяснить психическую деятельность. Кроме того, обязательно нужно заранее продумать, какие научные понятия ввести в учебный оборот и как их разъяснить.

Учитывая особенности учебного процесса в рамках различных форм подготовки специалистов-юристов (дневная, заочная, ускоренная, второе высшее образование, экстернат) лектор преподаватель должен использовать в своей педагогической деятельности и соответствующую лекционную форму подачи слушателям (студентам) позитивного тематического материала.

3) В качестве третьего принципа, которым руководствуется лектор при отборе материала для лекции, можно назвать ориентацию на последующие практические занятия и самостоятельную работу студентов с литературой. Если, например, психические познавательные процессы намечено отработать на практических занятиях в форме тестовых испытаний, решения психологических задач в сочетании с объяснениями преподавателя, то нет нужды подробно излагать их в лекции, а можно ограничиться общей характеристикой каждого из процессов с точки зрения их функций в деятельности личности, а также показом

их социально-исторической природы со ссылкой на соответствующие труды ученых. Словом, более общее и принципиальное нужно отобрать для лекции, а все частное и конкретное, являющееся составными элементами этого общего, может быть отнесено на самостоятельную работу и на практические занятия.

4) Четвертый принцип отбора материала для лекции состоит в учете того, какой литературой будут пользоваться студенты при самостоятельной работе, вернее, какими реальными возможностями они располагают при существующем ныне явном дефиците научной психологической литературы, когда даже хрестоматии издаются на всю страну тиражом лишь в 15-20 тыс. экземпляров, новые исследования в психологии имеют тираж менее 1 тыс., а оригинальные теоретические труды - в пределах 5-10 тыс. экземпляров. Данное обстоятельство вынуждает преподавателя отбирать для изложения в лекции больше того теоретического материала, который студенты не найдут в учебниках, а первоисточники окажутся малодоступными. Тогда материал учебников может в лекции получить лишь краткое комментирование, чтобы студенты имели только теоретическое и экспериментальное обоснование лаконично сформулированных положений учебника или учебного пособия. Руководствуясь данным принципом отбора материала, преподаватель по сути дела распределяет его между лекцией и самостоятельной работой студентов, беря на долю лекции наиболее сложное и труднодоступное и отсылая студентов к литературе общедоступной.

Темы лекций определяются в соответствии с рабочей программой и тематическим планом занятий, хотя они могут несколько изменяться по ходу курса. Следует также ознакомиться с новыми публикациями, как монографическими, так и периодическими изданиями, учебниками, материалами судебной практики. Чтение лекций по определенной теме должно опережать практическое занятие, для того, чтобы материал, предложенный в ходе лекции, мог быть использован при подготовке к практическому занятию.

Способы подготовки и чтения лекции определяются на основе соотношения ее целей с конкретными условиями и задачами деятельности преподавателя (кому читается лекция, предполагаемое содержание и прогнозируемые результаты и т.д.). В зависимости от этого в одном случае преподаватель может выбрать способ глубокого теоретического анализа проблемы, в другом – ведущую роль отвести демонстрации ярких, запоминающихся фактов. Особое значение для активизации мыслительной деятельности обучаемых имеет проблемное изложение, когда лектор не делает готовых, однозначных выводов, а как бы рассуждает, оппонирует, высказывает научные предположения и, тем самым, подводит слушателей к самостоятельной формулировке выводов.

Посещение лекционных занятий и активная работа обучающегося на таких занятиях позволяет ему сформировать базовые теоретические понятия по дисциплине, овладеть общей логикой построения дисциплины, усвоить закономерности и тенденции науки гражданского права. При этом обучающемуся рекомендуется быть достаточно внимательным на лекции, стремиться к пониманию материала конкретной темы дисциплины, а при возникающих трудностях в освоении материала и вопросах, своевременно обращаться к лектору за пояснениями, уточнениями или при дискуссионности рассматриваемых вопросов, получения от лектора собственной научной точки зрения как ученого.

Лекционный курс предполагает систематизированное изложение основных вопросов разделов и тем, определенных в рабочей программе дисциплины.

Лекционный курс предназначен дать наибольший объем информации и обеспечить более глубокое понимание учебных вопросов при значительно меньшей затрате времени, чем это требуется большинству, обучающийся на самостоятельное изучение материала.

Работа над материалами лекции во внеаудиторное время предполагает более глубокое рассмотрение вопросов темы с учетом того, что на лекционном занятии невозможно полно осветить все вопросы темы.

Для глубокой проработки конкретной темы обучающийся должен:

а) внимательно прочитать лекцию (возможно несколько раз);

б) рассмотреть вопросы темы или проблемы по рекомендованной преподавателем имеющейся учебной, учебно-методической литературе, ознакомиться с подходами по данной теме, которые существуют в современной научной литературе (проанализировать рекомендованные монографии, статьи в журналах, тезисы научных докладов и выступлений).

Кроме того, при глубокой проработке темы дисциплины обучающийся может пользоваться материалами, которые представляют эксперты, специалисты в области права в информационной сети «Интернет», при этом следует использовать материалы, представленные на официальных сайтах.

Изучая тему в теоретическом аспекте обучающийся, может пользоваться как литературой библиотеки университета, так и использовать электронные библиотеки в сети «Интернет», с которыми у образовательной организации заключен договор или в которых студент самостоятельно зарегистрировался. Обучающемуся при изучении дополнительной литературы необходимо понимать, что законодательство и подзаконные нормативные акты подвержены постоянному изменению и дополнению, в силу чего следует изучать материал учебников, учебных пособий и иной учебной литературы параллельно с текстом нормативных актов в их последней редакции.

### ***Лекция 1-2. Гражданское судопроизводство и гражданский процесс: система, принципы и источники.***

#### **Вопросы:**

1. Правосудие и формы защиты права.
2. Гражданские дела и споры, возникающие из гражданских, семейных, трудовых, жилищных, земельных, экологических и иных правоотношений.
3. Гражданское процессуальное право и его предмет, метод и система.
4. Гражданская процессуальная форма и гражданские процессуальные нормы.
5. Судебная практика и её обобщения.
6. Гражданский процессуальный кодекс РФ, его значение и его структура и содержание.
7. Понятие принципов гражданского процессуального права и их значение.
8. Цель и задачи гражданского судопроизводства.

#### **Дополнительные источники и литература для подготовки:**

1. Гражданский процесс. Практикум: учебное пособие для вузов / М.Ю. Лебедев [и др.]; под редакцией М.Ю. Лебедева. - 3-е изд., испр. и доп. – М.: Издательство Юрайт, 2023. - 202 с. // Образовательная платформа Юрайт [сайт]. - URL: <https://www.ura.it.ru/bcode/511619>
2. Гражданский процесс: учебник и практикум для вузов / М.Ю. Лебедев [и др.]; под редакцией М.Ю. Лебедева. - 7-е изд., перераб. и доп. – М.: Издательство Юрайт, 2023. - 440 с. // Образовательная платформа Юрайт [сайт]. - URL: <https://www.ura.it.ru/bcode/510375>
3. Гражданский процесс: учебное пособие для вузов / М.Ю. Лебедев [и др.]; под редакцией М.Ю. Лебедева. - 12-е изд., перераб. и доп. – М.: Издательство Юрайт, 2023. - 280 с. // Образовательная платформа Юрайт [сайт]. - URL: <https://www.ura.it.ru/bcode/510067>
4. Женетль С.З. Гражданский процесс: учебник / С.З. Женетль, А.В. Никифоров. - 6-е изд. – М.: РИОР: ИНФРА-М, 2019. - 414 с. // URL: <https://znanium.com/catalog/product/1018044>
5. Решетникова И.В. Гражданский процесс / Решетникова И.В., Ярков В.В., - 7-е изд., перераб. – М.: Юр.Норма, НИЦ ИНФРА-М, 2019. - 304 с.: // URL: <https://znanium.com/catalog/product/1002332>
6. Решетникова И.В. Доказывание в гражданском процессе: учебно-практическое пособие для вузов / И.В. Решетникова. - 7-е изд., перераб. и доп. – М.: Издательство Юрайт, 2023. - 388 с. // Образовательная платформа Юрайт [сайт]. - URL: <https://www.ura.it.ru/bcode/510574>

### **Лекция 3. Участники гражданского процесса и гражданские процессуальные правоотношения.**

#### **Вопросы:**

1. Участники гражданского процесса.
2. Понятие лиц, участвующих в деле.
3. Понятие представительства в гражданском процессе.
4. Понятие и структура гражданских процессуальных правоотношений.
5. Объект гражданских процессуальных правоотношений.
6. Содержание гражданских процессуальных правоотношений.
7. Особенности гражданских процессуальных правоотношений.
8. Целостность системы гражданских процессуальных правоотношений.

#### **Дополнительные источники и литература для подготовки:**

1. Гражданский процесс. Практикум: учебное пособие для вузов / М.Ю. Лебедев [и др.]; под редакцией М.Ю. Лебедева. - 3-е изд., испр. и доп. – М.: Издательство Юрайт, 2023. - 202 с. // Образовательная платформа Юрайт [сайт]. - URL: <https://www.urait.ru/bcode/511619>
2. Гражданский процесс: учебник и практикум для вузов / М.Ю. Лебедев [и др.]; под редакцией М.Ю. Лебедева. - 7-е изд., перераб. и доп. – М.: Издательство Юрайт, 2023. - 440 с. // Образовательная платформа Юрайт [сайт]. - URL: <https://www.urait.ru/bcode/510375>
3. Гражданский процесс: учебное пособие для вузов / М.Ю. Лебедев [и др.]; под редакцией М.Ю. Лебедева. - 12-е изд., перераб. и доп. – М.: Издательство Юрайт, 2023. - 280 с. // Образовательная платформа Юрайт [сайт]. - URL: <https://www.urait.ru/bcode/510067>
4. Женетль С.З. Гражданский процесс: учебник / С.З. Женетль, А.В. Никифоров. - 6-е изд. – М.: РИОР: ИНФРА-М, 2019. - 414 с. // URL: <https://znanium.com/catalog/product/1018044>
5. Решетникова И.В. Гражданский процесс / Решетникова И.В., Ярков В.В., - 7-е изд., перераб. – М.: Юр.Норма, НИЦ ИНФРА-М, 2019. - 304 с.: // URL: <https://znanium.com/catalog/product/1002332>
6. Решетникова И.В. Доказывание в гражданском процессе: учебно-практическое пособие для вузов / И.В. Решетникова. - 7-е изд., перераб. и доп. – М.: Издательство Юрайт, 2023. - 388 с. // Образовательная платформа Юрайт [сайт]. - URL: <https://www.urait.ru/bcode/510574>

### **Лекция 4. Подсудность гражданских дел и возбуждение гражданского дела в суде первой инстанции.**

#### **Вопросы:**

1. Суды, осуществляющие правосудие по гражданским делам.
2. Подсистемы судов общей юрисдикции.
3. Понятие подсудности и понятие компетенции, их соотношение с понятиями подведомственности и юрисдикции.
4. Судебные инстанции и суды их рассматривающие.
5. Подсудность дел суду в качестве суда первой инстанции.
6. Родовая и территориальная подсудность.
7. Изменение подсудности.
8. Рассмотрение заявлений, содержащих требования, которые подлежат рассмотрению в порядке административного судопроизводства.
9. Право на обращение в суд первой инстанции.
10. Способы и форма обращения в суд.
11. Действия суда после поступления обращения в суд, их оформление соответствующим определением и право их обжалования.

#### **Дополнительные источники и литература для подготовки:**

1. Гражданский процесс. Практикум: учебное пособие для вузов / М.Ю. Лебедев [и др.]; под редакцией М.Ю. Лебедева. - 3-е изд., испр. и доп. – М.: Издательство Юрайт, 2023. - 202 с. // Образовательная платформа Юрайт [сайт]. - URL: <https://www.urait.ru/bcode/511619>
2. Гражданский процесс: учебник и практикум для вузов / М.Ю. Лебедев [и др.]; под редакцией М.Ю. Лебедева. - 7-е изд., перераб. и доп. – М.: Издательство Юрайт, 2023. - 440 с. // Образовательная платформа Юрайт [сайт]. - URL: <https://www.urait.ru/bcode/510375>
3. Гражданский процесс: учебное пособие для вузов / М.Ю. Лебедев [и др.]; под редакцией М.Ю. Лебедева. - 12-е изд., перераб. и доп. – М.: Издательство Юрайт, 2023. - 280 с. // Образовательная платформа Юрайт [сайт]. - URL: <https://www.urait.ru/bcode/510067>
4. Женетль С.З. Гражданский процесс: учебник / С.З. Женетль, А.В. Никифоров. - 6-е изд. – М.: РИОР: ИНФРА-М, 2019. - 414 с. // URL: <https://znanium.com/catalog/product/1018044>
5. Решетникова И.В. Гражданский процесс / Решетникова И.В., Ярков В.В., - 7-е изд., перераб. – М.: Юр.Норма, НИЦ ИНФРА-М, 2019. - 304 с.: // URL: <https://znanium.com/catalog/product/1002332>
6. Решетникова И.В. Доказывание в гражданском процессе: учебно-практическое пособие для вузов / И.В. Решетникова. - 7-е изд., перераб. и доп. – М.: Издательство Юрайт, 2023. - 388 с. // Образовательная платформа Юрайт [сайт]. - URL: <https://www.urait.ru/bcode/510574>

#### **Лекция 5. Исковое производство как базовый вид производства в суде первой инстанции.**

##### **Вопросы:**

1. Понятие и значение искового производства.
2. Понятие иска.
3. Порядок предъявления иска.
4. Обеспечение иска.
5. Сущность, значение и задачи подготовки дела к судебному разбирательству.
6. Порядок проведения судебного заседания.
7. Процесс доказывания.
8. Требования, предъявляемые к судебному решению.

#### **Дополнительные источники и литература для подготовки:**

1. Гражданский процесс. Практикум: учебное пособие для вузов / М.Ю. Лебедев [и др.]; под редакцией М.Ю. Лебедева. - 3-е изд., испр. и доп. – М.: Издательство Юрайт, 2023. - 202 с. // Образовательная платформа Юрайт [сайт]. - URL: <https://www.urait.ru/bcode/511619>
2. Гражданский процесс: учебник и практикум для вузов / М.Ю. Лебедев [и др.]; под редакцией М.Ю. Лебедева. - 7-е изд., перераб. и доп. – М.: Издательство Юрайт, 2023. - 440 с. // Образовательная платформа Юрайт [сайт]. - URL: <https://www.urait.ru/bcode/510375>
3. Гражданский процесс: учебное пособие для вузов / М.Ю. Лебедев [и др.]; под редакцией М.Ю. Лебедева. - 12-е изд., перераб. и доп. – М.: Издательство Юрайт, 2023. - 280 с. // Образовательная платформа Юрайт [сайт]. - URL: <https://www.urait.ru/bcode/510067>
4. Женетль С.З. Гражданский процесс: учебник / С.З. Женетль, А.В. Никифоров. - 6-е изд. – М.: РИОР: ИНФРА-М, 2019. - 414 с. // URL: <https://znanium.com/catalog/product/1018044>
5. Решетникова И.В. Гражданский процесс / Решетникова И.В., Ярков В.В., - 7-е изд., перераб. – М.: Юр.Норма, НИЦ ИНФРА-М, 2019. - 304 с.: // URL: <https://znanium.com/catalog/product/1002332>
6. Решетникова И.В. Доказывание в гражданском процессе: учебно-практическое пособие для вузов / И.В. Решетникова. - 7-е изд., перераб. и доп. – М.: Издательство Юрайт,

2023. - 388 с. // Образовательная платформа Юрайт [сайт]. - URL: <https://www.uraity.ru/bcode/510574>

### **Лекция 6. Особенности и отличия других видов производств от искового производства.**

#### **Вопросы:**

1. Приказное производство.
2. Понятие и значение упрощенного производства.
3. Производство по рассмотрению заявлений о возвращении ребенка или осуществлении в отношении ребенка прав доступа на основании международного договора Российской Федерации.
4. Рассмотрение дел о защите прав и законных интересов группы лиц.
5. Особое производство.
6. Производство по делам с участием иностранных лиц.
7. Признание и исполнение решений иностранных судов и иностранных третейских судов (арбитражей).
8. Производство по делам, связанным с выполнением функций содействия и контроля в отношении третейских судов.

#### **Дополнительные источники и литература для подготовки:**

1. Гражданский процесс. Практикум: учебное пособие для вузов / М.Ю. Лебедев [и др.]; под редакцией М.Ю. Лебедева. - 3-е изд., испр. и доп. – М.: Издательство Юрайт, 2023. - 202 с. // Образовательная платформа Юрайт [сайт]. - URL: <https://www.uraity.ru/bcode/511619>
2. Гражданский процесс: учебник и практикум для вузов / М.Ю. Лебедев [и др.]; под редакцией М.Ю. Лебедева. - 7-е изд., перераб. и доп. – М.: Издательство Юрайт, 2023. - 440 с. // Образовательная платформа Юрайт [сайт]. - URL: <https://www.uraity.ru/bcode/510375>
3. Гражданский процесс: учебное пособие для вузов / М.Ю. Лебедев [и др.]; под редакцией М.Ю. Лебедева. - 12-е изд., перераб. и доп. – М.: Издательство Юрайт, 2023. - 280 с. // Образовательная платформа Юрайт [сайт]. - URL: <https://www.uraity.ru/bcode/510067>
4. Женетль С.З. Гражданский процесс: учебник / С.З. Женетль, А.В. Никифоров. - 6-е изд. – М.: РИОР: ИНФРА-М, 2019. - 414 с. // URL: <https://znanium.com/catalog/product/1018044>
5. Решетникова И.В. Гражданский процесс / Решетникова И.В., Ярков В.В., - 7-е изд., перераб. – М.: Юр.Норма, НИЦ ИНФРА-М, 2019. - 304 с.: // URL: <https://znanium.com/catalog/product/1002332>
6. Решетникова И.В. Доказывание в гражданском процессе: учебно-практическое пособие для вузов / И.В. Решетникова. - 7-е изд., перераб. и доп. – М.: Издательство Юрайт, 2023. - 388 с. // Образовательная платформа Юрайт [сайт]. - URL: <https://www.uraity.ru/bcode/510574>

### **Лекция 7. Производство в суде апелляционной инстанции**

#### **Вопросы:**

1. Право на апелляционное обжалование.
2. Действия суда первой инстанции при получении апелляционной жалобы, представления.
3. Пределы рассмотрения дела в суде апелляционной инстанции.
4. Основания для отмены или изменения решения суда в апелляционном порядке.
5. Рассмотрения дела по общим правилам искового производства.
6. Обжалование определений суда первой инстанции.
7. Обжалования определений суда апелляционной инстанции.
8. Возвращения дела для рассмотрения в суд первой инстанции.

#### **Дополнительные источники и литература для подготовки:**

1. Гражданский процесс. Практикум: учебное пособие для вузов / М.Ю. Лебедев [и др.]; под редакцией М.Ю. Лебедева. - 3-е изд., испр. и доп. – М.: Издательство Юрайт, 2023. - 202 с. // Образовательная платформа Юрайт [сайт]. - URL: <https://www.urait.ru/bcode/511619>
2. Гражданский процесс: учебник и практикум для вузов / М.Ю. Лебедев [и др.]; под редакцией М.Ю. Лебедева. - 7-е изд., перераб. и доп. – М.: Издательство Юрайт, 2023. - 440 с. // Образовательная платформа Юрайт [сайт]. - URL: <https://www.urait.ru/bcode/510375>
3. Гражданский процесс: учебное пособие для вузов / М.Ю. Лебедев [и др.]; под редакцией М.Ю. Лебедева. - 12-е изд., перераб. и доп. – М.: Издательство Юрайт, 2023. - 280 с. // Образовательная платформа Юрайт [сайт]. - URL: <https://www.urait.ru/bcode/510067>
4. Женетль С.З. Гражданский процесс: учебник / С.З. Женетль, А.В. Никифоров. - 6-е изд. – М.: РИОР: ИНФРА-М, 2019. - 414 с. // URL: <https://znanium.com/catalog/product/1018044>
5. Решетникова И.В. Гражданский процесс / Решетникова И.В., Ярков В.В., - 7-е изд., перераб. – М.: Юр.Норма, НИЦ ИНФРА-М, 2019. - 304 с.: // URL: <https://znanium.com/catalog/product/1002332>
6. Решетникова И.В. Доказывание в гражданском процессе: учебно-практическое пособие для вузов / И.В. Решетникова. - 7-е изд., перераб. и доп. – М.: Издательство Юрайт, 2023. - 388 с. // Образовательная платформа Юрайт [сайт]. - URL: <https://www.urait.ru/bcode/510574>

#### **Лекция 8. Производство в суде кассационной инстанции.**

##### **Вопросы:**

1. Право на кассационное обжалование.
2. Суды кассационной инстанции.
3. Понятие сплошной кассации.
4. Основания для отмены или изменения судебных постановлений в кассационном суде общей юрисдикции.
5. Направление дела на новое рассмотрение.
6. Понятие выборочной кассации.
7. Основания для отмены или изменения судебных постановлений в судебной коллегии Верховного Суда Российской Федерации.
8. Пределы рассмотрения дела в судебной коллегии Верховного Суда Российской Федерации.

#### **Дополнительные источники и литература для подготовки:**

1. Гражданский процесс. Практикум: учебное пособие для вузов / М.Ю. Лебедев [и др.]; под редакцией М.Ю. Лебедева. - 3-е изд., испр. и доп. – М.: Издательство Юрайт, 2023. - 202 с. // Образовательная платформа Юрайт [сайт]. - URL: <https://www.urait.ru/bcode/511619>
2. Гражданский процесс: учебник и практикум для вузов / М.Ю. Лебедев [и др.]; под редакцией М.Ю. Лебедева. - 7-е изд., перераб. и доп. – М.: Издательство Юрайт, 2023. - 440 с. // Образовательная платформа Юрайт [сайт]. - URL: <https://www.urait.ru/bcode/510375>
3. Гражданский процесс: учебное пособие для вузов / М.Ю. Лебедев [и др.]; под редакцией М.Ю. Лебедева. - 12-е изд., перераб. и доп. – М.: Издательство Юрайт, 2023. - 280 с. // Образовательная платформа Юрайт [сайт]. - URL: <https://www.urait.ru/bcode/510067>
4. Женетль С.З. Гражданский процесс: учебник / С.З. Женетль, А.В. Никифоров. - 6-е изд. – М.: РИОР: ИНФРА-М, 2019. - 414 с. // URL: <https://znanium.com/catalog/product/1018044>
5. Решетникова И.В. Гражданский процесс / Решетникова И.В., Ярков В.В., - 7-е изд., перераб. – М.: Юр.Норма, НИЦ ИНФРА-М, 2019. - 304 с.: // URL: <https://znanium.com/catalog/product/1002332>
6. Решетникова И.В. Доказывание в гражданском процессе: учебно-практическое пособие для вузов / И.В. Решетникова. - 7-е изд., перераб. и доп. – М.: Издательство Юрайт,



2023. - 388 с. // Образовательная платформа Юрайт [сайт]. - URL: <https://www.ura.it.ru/bcode/510574>

**Лекция 9. Исключительность оснований и правила для пересмотра гражданских дел в надзорной инстанции и по новым и вновь открывшимся обстоятельствам.**

**Вопросы:**

1. Понятие и значение исключительных (экстраординарных) производств.
2. Право на обращение в Президиум Верховного Суда Российской Федерации.
3. Определения судьи Верховного Суда Российской Федерации.
4. Основания для отмены или изменения судебных постановлений в порядке надзора.
5. Право на подачу заявления, представления о пересмотре судебных постановлений по вновь открывшимся или новым обстоятельствам.
6. Основания для пересмотра судебных постановлений по вновь открывшимся или новым обстоятельствам.
7. Суды, пересматривающие судебные постановления по вновь открывшимся или новым обстоятельствам.
8. Рассмотрение заявления, представления о пересмотре судебных постановлений по вновь открывшимся или новым обстоятельствам.

**Дополнительные источники и литература для подготовки:**

1. Гражданский процесс. Практикум: учебное пособие для вузов / М.Ю. Лебедев [и др.]; под редакцией М.Ю. Лебедева. - 3-е изд., испр. и доп. – М.: Издательство Юрайт, 2023. - 202 с. // Образовательная платформа Юрайт [сайт]. - URL: <https://www.ura.it.ru/bcode/511619>
2. Гражданский процесс: учебник и практикум для вузов / М.Ю. Лебедев [и др.]; под редакцией М.Ю. Лебедева. - 7-е изд., перераб. и доп. – М.: Издательство Юрайт, 2023. - 440 с. // Образовательная платформа Юрайт [сайт]. - URL: <https://www.ura.it.ru/bcode/510375>
3. Гражданский процесс: учебное пособие для вузов / М.Ю. Лебедев [и др.]; под редакцией М.Ю. Лебедева. - 12-е изд., перераб. и доп. – М.: Издательство Юрайт, 2023. - 280 с. // Образовательная платформа Юрайт [сайт]. - URL: <https://www.ura.it.ru/bcode/510067>
4. Женетль С.З. Гражданский процесс: учебник / С.З. Женетль, А.В. Никифоров. - 6-е изд. – М.: РИОР: ИНФРА-М, 2019. - 414 с. // URL: <https://znanium.com/catalog/product/1018044>
5. Решетникова И.В. Гражданский процесс / Решетникова И.В., Ярков В.В., - 7-е изд., перераб. – М.: Юр.Норма, НИЦ ИНФРА-М, 2019. - 304 с.: // URL: <https://znanium.com/catalog/product/1002332>
6. Решетникова И.В. Доказывание в гражданском процессе: учебно-практическое пособие для вузов / И.В. Решетникова. - 7-е изд., перераб. и доп. – М.: Издательство Юрайт, 2023. - 388 с. // Образовательная платформа Юрайт [сайт]. - URL: <https://www.ura.it.ru/bcode/510574>

**Лекция 10. Производство, связанное с исполнением судебных постановлений и постановлений иных органов.**

**Вопросы:**

1. Исполнение судебных постановлений.
2. Исполнительные документы и требования, предъявляемые к ним.
3. Выдача исполнительного листа.
4. Разъяснение исполнительного документа.
5. Иски, возникающие в ходе исполнительного производства.
6. Административное судопроизводство при принудительном исполнении.
7. Поворот исполнения решения суда.
8. Имущество, на которое не может быть обращено взыскание.

**Дополнительные источники и литература для подготовки:**

1. Гражданский процесс. Практикум: учебное пособие для вузов / М.Ю. Лебедев [и др.]; под редакцией М.Ю. Лебедева. - 3-е изд., испр. и доп. – М.: Издательство Юрайт, 2023. - 202 с. // Образовательная платформа Юрайт [сайт]. - URL: <https://www.urait.ru/bcode/511619>
2. Гражданский процесс: учебник и практикум для вузов / М.Ю. Лебедев [и др.]; под редакцией М.Ю. Лебедева. - 7-е изд., перераб. и доп. – М.: Издательство Юрайт, 2023. - 440 с. // Образовательная платформа Юрайт [сайт]. - URL: <https://www.urait.ru/bcode/510375>

## 2. МЕТОДИЧЕСКИЕ РЕКОМЕНДАЦИИ К ПРАКТИЧЕСКИМ ЗАНЯТИЯМ

Практические занятия - вид учебного занятия, направленный на развитие самостоятельности учащихся и приобретение умений и навыков. Данные учебные занятия углубляют, расширяют, детализируют полученные на лекции знания.

Практическое занятие предполагает выполнение по заданию и под руководством преподавателей одной или нескольких практических работ. Особенностью практических занятий является большое разнообразие форм их проведения, их зависимость от содержания учебной дисциплины. Во многих случаях рациональной формой проведения практических занятий является сочетание коллективной и индивидуальной работы студентов:

- при коллективной форме работы преподаватель формулирует вопрос-задачу для всей группы, организует соревнование в поиске правильного и оптимального решения задачи, старается заинтересовать учащихся постановкой вводных соображений, наводящих вопросов и активизировать их творческое мышление и самостоятельную работу;

- при индивидуальной работе реализуется дифференцированный подход к обучению и обеспечивается полная самостоятельность работы студентов.

При подготовке к семинарскому или практическому занятию обучающиеся имеют возможность воспользоваться консультациями преподавателя. Кроме указанных тем обучающиеся вправе, по согласованию с преподавателем, избирать и другие интересующие их темы. Качество учебной работы обучающихся преподаватель оценивает в конце семинара, выставляя в рабочий журнал текущие оценки. Обучающийся имеет право ознакомиться с ними.

Для успешного освоения материала обучающимся рекомендуется сначала ознакомиться с учебным материалом, изложенным в лекциях и основной литературе, затем выполнить самостоятельные задания, при необходимости обращаясь к дополнительной литературе.

При подготовке к семинарскому и практическому занятию можно выделить 2 этапа:

- организационный: закрепление и углубление теоретических знаний. На первом этапе обучающийся планирует свою самостоятельную работу, которая включает:

- уяснение задания на самостоятельную работу;

- подбор рекомендованной литературы;

- составление плана работы, в котором определяются основные пункты предстоящей подготовки.

Составление плана дисциплинирует и повышает организованность в работе.

Второй этап включает непосредственную подготовку обучающегося к занятию. Начинать надо с изучения рекомендованной литературы. Необходимо помнить, что на лекции обычно рассматривается не весь материал, а только его наиболее важная и сложная часть, требующая пояснений преподавателя. Остальная его часть восполняется в процессе самостоятельной работы. В связи с этим работа с рекомендованной литературой обязательна. Особое внимание при этом необходимо обратить на содержание основных положений и выводов, объяснение явлений и фактов, уяснение практического приложения рассматриваемых теоретических вопросов. В процессе этой работы обучающийся должен стремиться понять и запомнить основные положения рассматриваемого материала, примеры, поясняющие его, разобраться в иллюстративном материале, задачах. Заканчивать подготовку следует составлением плана (перечня основных пунктов) по изучаемому материалу (вопросу). Такой план позволяет составить концентрированное, сжатое представление по изучаемым вопросам и структурировать изученный материал.

Целесообразно готовиться к семинарским и практическим занятиям не менее чем за 3-4 дня до их начала, а именно: на основе изучения рекомендованной литературы выписать в контекст основные категории и понятия по учебной дисциплине, подготовить развернутые планы ответов и краткое содержание выполненных заданий. Обучающийся должен быть готов к контрольным опросам на каждом учебном занятии.

### *Правила подготовки устного ответа (доклада)*

Для составления ответа на устный вопрос, представленный в каждой из тем семинарского (практического) занятия, студенту следует:

- прочитать весь текст, составить целостное представление об изложенных в нем событиях, явлениях;
- обратить внимание на выделенные в тексте новые понятия, формулировки законов, обобщения, выводы, основные факты;
- составить развернутый план устного ответа, что поможет осмыслить научную информацию;
- проверить, как усвоен новый материал, пересказать его, пользуясь планом, затем без него.

Оформление ответа на устный вопрос (доклад) - это реальная речевая внешняя структура, в ней отражается соотношение частей выступления по их цели, стилистическим особенностям, по объёму, сочетанию рациональных и эмоциональных моментов, как правило, элементами композиции доклада являются: вступление, определение предмета выступления, изложение, заключение.

Вступление помогает обеспечить успех выступления по любой тематике. Вступление должно содержать: название доклада; сообщение основной идеи; современную оценку предмета изложения; краткое перечисление рассматриваемых вопросов; интересную для слушателей форму изложения; акцентирование оригинальности подхода.

Выступление состоит из следующих частей:

Основная часть, в которой выступающий должен раскрыть суть темы, обычно строится по принципу отчёта. Задача основной части: представить достаточно данных для того, чтобы слушатели заинтересовались темой и захотели ознакомиться с материалами.

Заключение - это четкое обобщение и краткие выводы по излагаемой теме.

Критерии оценки конспекта: содержательность конспекта, соответствие плану; отражение основных положений, результатов работы автора, выводов; ясность, лаконичность изложения мыслей студента; грамотность изложения.

В современных условиях большой помощью в поиске информации для подготовки устного ответа (доклада) являются справочные правовые системы «Консультант Плюс», «Гарант», «Кодекс» и другие, более того, использование справочных правовых систем уже стало стандартом профессиональной работы с правовой информацией. Помощь в работе со справочными правовыми системами (представление об их возможностях и роли в распространении правовой информации, о понятии и структуре последней и т.п.) могут оказать специальные учебные издания.

Необходимо иметь в виду, что данные справочные правовые системы содержат большой объем, не только нормативных правовых актов и судебной практики, но и материалов научного и учебного характера, включают учебники и учебные пособия, научные и научно-практические статьи, комментарии и т.п. Все это существенно помогает студентам при подготовке материала для составления устных ответов на поставленные преподавателем вопросы.

### *Правила решения ситуационных задач*

Решение ситуационных задач - это работа студента по систематизации информации в рамках постановки или решения конкретных проблем. Такой вид работы направлен на развитие мышления, творческих умений, усвоение знаний, добытых в ходе активного поиска и самостоятельного решения проблем. Такие знания более прочные, они позволяют студенту видеть, ставить и разрешать как стандартные, так и не стандартные задачи, которые могут возникнуть в дальнейшем в профессиональной деятельности.

Непременным условием правильного решения задач является умение четко сформулировать к основному вопросу дополнительные вопросы, охватывающие содержание

задачи. Правильный ответ на дополнительные вопросы позволит сделать верный окончательный вывод.

Решение задач должно быть полным и развернутым и состоять из трех этапов:

1. Анализ ситуации. На данном этапе необходимо, прежде всего, уяснить содержание задачи, сущность возникшего спора и все обстоятельства дела.

2. Оценка ситуации (доводов сторон) с точки зрения действующего законодательства. Для этого студент должен определить юридическое значение фактических обстоятельств, упомянутых в задаче, и квалифицировать указанное в условии задачи правоотношение.

3. Формулировка выводов, в том числе об обоснованности требований или возражений сторон спора, а если дело уже решено судом – то и об обоснованности изложенного в казусе решения.

Юридическая квалификация фактов и отношений должна основываться на нормах права. Рассуждения и выводы должны быть обоснованы ссылками на конкретные правовые нормы. При этом указываются абзацы, части, пункты, статьи нормативного акта. Текст этих норм необходимо в соответствующей части процитировать. Однако решение не должно состоять лишь из дословного изложения или пересказа текста статей нормативных актов.

Преподаватель вправе задавать отвечающему дополнительные вопросы, вытекающие из условия задачи, либо относящиеся к рассматриваемой учебной теме. Проработка контрольных вопросов, как и само решение задачи, осуществляется студентами самостоятельно, в процессе подготовки на практическом занятии.

Занятия проводятся с использованием активных и интерактивных образовательных технологий: решение задач в малых группах, дискуссий и творческих заданий.

Студенты для работы на практических занятиях должны иметь тетрадь, в которой выполняются письменные задания.

#### *Правила по составлению таблиц, схем*

Для заполнения таблицы используйте основы конспектирования. Этот творческий вид работы был введён в учебную деятельность Шаталовым В. Ф. - известным педагогом-новатором и получил название «опорный сигнал». В опорном сигнале содержание информации «кодируется» с помощью сочетания графических символов, знаков, рисунков, ключевых слов, цифр и т.п.

При работе с заполнением таблицы используем формализованный конспект, где записи вносятся в заранее подготовленные таблицы. Это удобно при подготовке единого конспекта по нескольким источникам. Особенно если есть необходимость сравнения данных.

Разновидностью формализованного конспекта является запись, составленная в форме ответов на заранее подготовленные вопросы, обеспечивающие исчерпывающие характеристики однотипных объектов, явлений, процессов и т.д.

Рекомендации по составлению таблиц:

1. Определите цель составления таблицы.

2. Читая изучаемый материал в первый раз, разделите его на основные смысловые части, выделите главные мысли, сформулируйте выводы.

3. Если составляете план - конспект, сформулируйте названия пунктов и определите информацию, которую следует включить в план-конспект для раскрытия пунктов плана.

4. Наиболее существенные положения изучаемого материала (тезисы) последовательно и кратко излагайте своими словами или приводите в виде цитат.

5. Включайте не только основные положения, но и обосновывающие их выводы, конкретные факты и примеры (без подробного описания).

6. Чтобы форма записи отражала его содержание, располагайте абзацы «ступеньками», подобно пунктам и подпунктам плана, применяйте разнообразные способы подчеркивания.

7. При конспектировании надо стараться выразить авторскую мысль своими словами. Стремитесь к тому, чтобы один абзац авторского текста был передан при конспектировании

одним, максимум двумя предложениями.

Запись учебного материала в виде таблицы позволяет быстро и без труда его запомнить, мгновенно восстановить в памяти в нужный момент.

Составление схем, таблиц служит не только для запоминания материала. Такая работа становится средством развития способности выделять самое главное, существенное в учебном материале, классифицировать информацию. Выделяют основные составляющие более сложного понятия, ключевые слова и т.п. и располагаются в последовательности - от общего понятия к его частным составляющим. Нужно продумать, какие из входящих в тему понятий являются основными и записать их в схеме так, чтобы они образовали основу. Далее присоединить частные составляющие (ключевые слова, фразы, определения), которые служат опорой для памяти и логически дополняют основное общее понятие.

Действия при составлении схемы могут быть такими:

1. Подберите факты для составления схемы.
2. Выделите среди них основные, общие понятия.
3. Определите ключевые слова, фразы, помогающие раскрыть суть основного понятия.
4. Сгруппируйте факты в логической последовательности.
5. Дайте название выделенным группам.
6. Заполните схему данными.

### **Темы и задания к практическим занятиям:**

#### **Практическое занятие 1: *Гражданское судопроизводство и гражданский процесс: система, принципы и источники.***

##### **Задание 1.**

Составьте таблицу с указанием источников и норм, которые содержат принципы гражданского процессуального права.

Принцип гражданского процессуального права.	Сокращенное название нормативно-правового документа с указанием статьи и её части (пункта), которая содержит норму.	Список сокращений нормативно-правового документа и его полные реквизиты.

##### **Задание 2.**

Составьте таблицу нормативно-правовых актов, которые регулируют порядок гражданского судопроизводства у мирового судьи.

Название нормативно-правового документа.	Приведите содержание нормы с указанием статьи и её части (пункта).

##### **Задание 3.**

Изучите структуру ГПК РФ, ознакомьтесь с содержанием отдельных норм и выберите императивные и диспозитивные нормы в количестве не менее 5.

##### **Задание 4.**

Найдите последние изменения в ГПК РФ, приведите примеры и объясните, чем они вызваны. Обратите внимание на реквизиты законов, которыми были внесены эти изменения и когда эти изменения вступили в силу.

**Кейс-задачи:**

1. Составить ходатайство о проведении закрытого судебного заседания.
2. Составить ходатайство о предоставлении услуг переводчика.

**Вопросы:**

1. Что является предметом изучения дисциплины «Гражданский процесс»?
2. Как можно определить гражданское процессуальное право?
3. Как можно определить понятие «гражданский процесс»?
4. Что является объектом науки гражданского процессуального права?
5. Что является источниками науки гражданского процессуального права?
6. Почему изучение гражданского процесса включает в себя общую и специальную часть?
7. Какое значение имеют принципы гражданского процессуального права?
8. Какие существуют классификации принципов гражданского процессуального права?
9. Существует ли взаимосвязь принципов гражданского процессуального права?
10. Какие источники содержат принципы гражданского процессуального права?
11. Что включает в себя понятие транспарентности гражданского процессуального права?

**Дополнительные источники и литература для подготовки:**

1. Гражданский процесс. Практикум: учебное пособие для вузов / М.Ю. Лебедев [и др.]; под редакцией М.Ю. Лебедева. - 3-е изд., испр. и доп. – М.: Издательство Юрайт, 2023. - 202 с. // Образовательная платформа Юрайт [сайт]. - URL: <https://www.urait.ru/bcode/511619>
2. Гражданский процесс: учебник и практикум для вузов / М.Ю. Лебедев [и др.]; под редакцией М.Ю. Лебедева. - 7-е изд., перераб. и доп. – М.: Издательство Юрайт, 2023. - 440 с. // Образовательная платформа Юрайт [сайт]. - URL: <https://www.urait.ru/bcode/510375>
3. Гражданский процесс: учебное пособие для вузов / М.Ю. Лебедев [и др.]; под редакцией М.Ю. Лебедева. - 12-е изд., перераб. и доп. – М.: Издательство Юрайт, 2023. - 280 с. // Образовательная платформа Юрайт [сайт]. - URL: <https://www.urait.ru/bcode/510067>
4. Женетль С.З. Гражданский процесс: учебник / С.З. Женетль, А.В. Никифоров. - 6-е изд. – М.: РИОР: ИНФРА-М, 2019. - 414 с. // URL: <https://znanium.com/catalog/product/1018044>
5. Решетникова И.В. Гражданский процесс / Решетникова И.В., Ярков В.В., - 7-е изд., перераб. – М.: Юр.Норма, НИЦ ИНФРА-М, 2019. - 304 с.: // URL: <https://znanium.com/catalog/product/1002332>
6. Решетникова И.В. Доказывание в гражданском процессе: учебно-практическое пособие для вузов / И.В. Решетникова. - 7-е изд., перераб. и доп. – М.: Издательство Юрайт, 2023. - 388 с. // Образовательная платформа Юрайт [сайт]. - URL: <https://www.urait.ru/bcode/510574>

**Практическое занятие 2-3: Участники гражданского процесса и гражданские процессуальные правоотношения.****Задание 1.**

Составьте таблицу участников гражданских процессуальных правоотношений с указанием нормы в ГПК РФ.

Названия участников гражданских процессуальных правоотношений и его роли в гражданском процессе.	Приведите содержание нормы ГПК РФ с указанием статьи и её части.

**Задание 2.**

Составьте таблицу прав и обязанностей прокурора как участника гражданских процессуальных правоотношений с указанием источников и норм, которые содержат эти права и обязанности.

Вид участия прокурора в гражданском процессе.	Обязанности прокурора.	Права прокурора.

Задание 3.

Составьте схему гражданских процессуальных правоотношений и выделите их общий и локальные объекты при обращении в суд с иском заявлением.

Задание 4.

Составьте схему гражданских процессуальных правоотношений и выделите их общий и локальные объекты при обращении в суд с иском заявлением.

Задание 5.

Истец отказался от оплаты назначенной судом экспертизы, в связи с чем эксперт заявил самоотвод по причине наличия обстоятельств, вызывающих сомнение в его объективности и беспристрастности.

*Какие действия должен предпринять судья? Прокомментируйте действия эксперта.*

#### **Кейс-задачи:**

1. Составить ходатайство о замене ненадлежащего ответчика.
2. Составить заявление об отводе судьи.

#### **Вопросы:**

1. Каковы особенности возникновения гражданских процессуальных правоотношений?
2. Каковы особенности суда как субъекта гражданского судопроизводства?
3. Что является объектом гражданских процессуальных правоотношений?
4. Кто такие лица, способствующие осуществлению правосудия?
5. Как определяется гражданская процессуальная правоспособность?
6. Каких субъектов законодатель относит к лицам, участвующим в деле?
7. Что понимается под процессуальным соучастием?
8. Какими правами обладают «процессуальные истцы»?
9. Что понимается под распорядительными действиями сторон?
10. В чем заключаются особенности участия в деле государственных органов?
11. Что такое «судебное представительство»?
12. Какие существуют виды судебного представительства?
13. Как оформляются полномочия судебного представителя?
14. Какие требования предъявляются к судебному представителю?
15. В каком случае и кого суд назначает представителем ответчика?

#### **Дополнительные источники и литература для подготовки:**

1. Гражданский процесс. Практикум: учебное пособие для вузов / М.Ю. Лебедев [и др.]; под редакцией М.Ю. Лебедева. - 3-е изд., испр. и доп. – М.: Издательство Юрайт, 2023. - 202 с. // Образовательная платформа Юрайт [сайт]. - URL: <https://www.urait.ru/bcode/511619>
2. Гражданский процесс: учебник и практикум для вузов / М.Ю. Лебедев [и др.]; под редакцией М.Ю. Лебедева. - 7-е изд., перераб. и доп. – М.: Издательство Юрайт, 2023. - 440 с. // Образовательная платформа Юрайт [сайт]. - URL: <https://www.urait.ru/bcode/510375>



3. Гражданский процесс: учебное пособие для вузов / М.Ю. Лебедев [и др.]; под редакцией М.Ю. Лебедева. - 12-е изд., перераб. и доп. – М.: Издательство Юрайт, 2023. - 280 с. // Образовательная платформа Юрайт [сайт]. - URL: <https://www.urait.ru/bcode/510067>

4. Женетль С.З. Гражданский процесс: учебник / С.З. Женетль, А.В. Никифоров. - 6-е изд. – М.: РИОР: ИНФРА-М, 2019. - 414 с. // URL: <https://znanium.com/catalog/product/1018044>

5. Решетникова И.В. Гражданский процесс / Решетникова И.В., Ярков В.В., - 7-е изд., перераб. – М.: Юр.Норма, НИЦ ИНФРА-М, 2019. - 304 с.: // URL: <https://znanium.com/catalog/product/1002332>

6. Решетникова И.В. Доказывание в гражданском процессе: учебно-практическое пособие для вузов / И.В. Решетникова. - 7-е изд., перераб. и доп. – М.: Издательство Юрайт, 2023. - 388 с. // Образовательная платформа Юрайт [сайт]. - URL: <https://www.urait.ru/bcode/510574>

### **Практическое занятие 4-5: Подсудность гражданских дел и возбуждение гражданского дела в суде первой инстанции.**

#### **Задание 1.**

Составьте таблицу судов общей юрисдикции, рассматривающих гражданские дела по первой инстанции с указанием нормы в ГПК РФ.

Названия суда общей юрисдикции.	Приведите содержание нормы ГПК РФ с указанием статьи и её части.

#### **Задание 2.**

Составьте таблицу, в которой определяется категория гражданских дел, рассматриваемых по первой инстанции Московским городским судом с указанием нормы в ГПК РФ.

Категория гражданского дела	Приведите содержание нормы ГПК РФ с указанием статьи и её части.

#### **Задание 3.**

Составьте таблицу, в которой определяется категория гражданских дел, по которым возможно изменение территориальной подсудности при предъявлении иска с указанием нормы в ГПК РФ.

Категория гражданского дела	Приведите содержание нормы ГПК РФ с указанием статьи и её части.

#### **Задание 4.**

В районный суд обратились участники ООО «Аврора» с требованием об исключении из состава учредителей гражданина Волкова А.А. Судья принял заявление к производству суда.

*Прокомментируйте действия судьи. Что может предпринять Волков А.А.? Какие действия обязан предпринять судья?*

#### **Задание 5.**

Истец обратился в районный суд г. Воронежа с требованием взыскать имущественный ущерб, который был нанесен ему в результате хищения эскиза картины известного художника. Преступник, похитивший эскиз, по приговору суда на момент подачи заявления отбывал наказание в г. Воркута?

Какие действия должен предпринять суд? Прокомментируйте действия истца. Дайте правовое обоснование.

Задание 6.

Составьте таблицу субъектов (лиц), которые могут обращаться с заявлениями в суд общей юрисдикции в защиту прав, свобод и законных интересов другого лица.

Наименование субъекта – лица, которое может обратиться в суд общей юрисдикции.	Круг лиц, в защиту чьих прав, свобод и законных интересов.	Правовые основания, со ссылкой на закон и норму.

Задание 7.

Составьте таблицу какие определения может вынести суд после поступления заявления, какие установлены для этого сроки и какие определения могут быть обжалованы со ссылкой на соответствующие нормы.

Вид определения суда и срок вынесения.	Правовое обоснование.	Возможность обжалования.

Задание 8.

Составьте таблицу оснований освобождения от уплаты государственной пошлины с указанием источника и нормы, в которых они содержатся.

Основание освобождения от уплаты государственной пошлины.	Наименование источника с указанием статьи и её части (пункта).

Задание 9.

Может ли оплатить государственную пошлину другое лицо, не являющееся участником гражданского процесса?

Прокомментируйте ответ на вопрос со ссылкой на нормы права. Какие действия должен предпринять судья в случае поступления заявления с документом, подтверждающим оплату государственной пошлины, но не лицом, подавшим заявление?

### Кейс-задачи:

1. Составить ходатайство о передаче дела в суд по месту жительства ответчика.
2. Составить ходатайство о передаче дела по месту нахождения большинства доказательств.
3. Составить ходатайство о восстановлении пропущенного процессуального срока.
4. Составить определение суда об отказе в принятии искового заявления.

### Вопросы:

1. Какие суды осуществляют гражданское судопроизводство по первой инстанции?
2. Какие суды образуют систему судов общей юрисдикции?
3. Какие суды рассматривают гражданские дела во второй инстанции?
4. Какими законами регулируется гражданское судопроизводство в Верховном Суде Российской Федерации?
5. Как определяется подсудность в ГПК РФ?
6. Какими статьями ГПК РФ определяется подсудность по первой инстанции?
7. Что такое «родовая подсудность»?
8. Что такое «территориальная подсудность»?

9. Что такое «исключительная подсудность»?
10. Что такое «договорная подсудность»?
11. Какие споры можно передать на рассмотрение третейского суда?
12. Для чего служит понятие «компетентность»?
13. В каких случаях осуществляется передача дела в другой суд?
14. Каким образом разрешается вопрос о предъявленных требованиях, подлежащих рассмотрению в порядке административного судопроизводства?
15. В каком составе суда осуществляется судопроизводство по гражданским делам?
16. Что такое право на обращение в суд?
17. Какие формы обращений в суд предусмотрены действующим законодательством по гражданским делам?
18. Каким образом регулируется в ГПК РФ основания для отводов и самоотводов?
19. Как определил законодатель понятие «доказательства» в гражданском процессе?
20. Из чего состоят судебные расходы?
21. Какими законами определяется размер и порядок уплаты государственной пошлины?
22. Что такое судебные штрафы?
23. Как связаны между собой процессуальные действия и процессуальные сроки?
24. Какие существуют виды определения процессуальных сроков?
25. Каким образом может быть восстановлен процессуальный срок?
26. Какие определения может вынести суд по результатам поступления заявления (искового заявления) в суд?
27. Какие способы извещений и вызовов в суд закреплены в ГПК РФ?
28. Где и какая информация размещается в информационно-телекоммуникационной сети «Интернет»?
29. Каким образом могут извещаться судом органы государственной власти?
30. В каких случаях выносятся определения об объявлении розыска ответчика и (или) ребенка?

#### **Дополнительные источники и литература для подготовки:**

1. Гражданский процесс. Практикум: учебное пособие для вузов / М.Ю. Лебедев [и др.]; под редакцией М.Ю. Лебедева. - 3-е изд., испр. и доп. – М.: Издательство Юрайт, 2023. - 202 с. // Образовательная платформа Юрайт [сайт]. - URL: <https://www.urait.ru/bcode/511619>
2. Гражданский процесс: учебник и практикум для вузов / М.Ю. Лебедев [и др.]; под редакцией М.Ю. Лебедева. - 7-е изд., перераб. и доп. – М.: Издательство Юрайт, 2023. - 440 с. // Образовательная платформа Юрайт [сайт]. - URL: <https://www.urait.ru/bcode/510375>
3. Гражданский процесс: учебное пособие для вузов / М.Ю. Лебедев [и др.]; под редакцией М.Ю. Лебедева. - 12-е изд., перераб. и доп. – М.: Издательство Юрайт, 2023. - 280 с. // Образовательная платформа Юрайт [сайт]. - URL: <https://www.urait.ru/bcode/510067>
4. Женетль С.З. Гражданский процесс: учебник / С.З. Женетль, А.В. Никифоров. - 6-е изд. – М.: РИОР: ИНФРА-М, 2019. - 414 с. // URL: <https://znanium.com/catalog/product/1018044>
5. Решетникова И.В. Гражданский процесс / Решетникова И.В., Ярков В.В., - 7-е изд., перераб. – М.: Юр.Норма, НИЦ ИНФРА-М, 2019. - 304 с.: // URL: <https://znanium.com/catalog/product/1002332>
6. Решетникова И.В. Доказывание в гражданском процессе: учебно-практическое пособие для вузов / И.В. Решетникова. - 7-е изд., перераб. и доп. – М.: Издательство Юрайт, 2023. - 388 с. // Образовательная платформа Юрайт [сайт]. - URL: <https://www.urait.ru/bcode/510574>

**Практическое занятие 6-7: Исковое производство как базовый вид производства в суде первой инстанции.**

### Задание 1.

Составьте таблицу с указанием способов защиты права и их отнесения к одному из видов классификации исков.

Способ защиты права.	Классификация иска, относящаяся к этому способу.

### Задание 2.

Составьте таблицу стадий (этапов) в суде общей юрисдикции первой инстанции.

Название стадии (этапа).	Действия сторон и суда.

### Задание 3.

Составьте структурную схему проведения судебного заседания (частей судебного заседания) при рассмотрении дела по существу.

### Задание 4.

По заявлению истца судья районного суда вынес определение об обеспечении иска в виде наложения ареста на спорное имущество. Ответчик подал жалобу в вышестоящий суд на основании того, что определение было вынесено без его извещения.

*Прокомментируйте действия ответчика. Какие действия может предпринять ответчик в связи принятыми обеспечительными мерами? Что необходимо предпринять истцу, чтобы наложить арест на спорное имущество?*

### Задание 5.

Стороны заявили ходатайство о проведении примирительной процедуры путем проведения переговоров.

*Возможно ли отложение разбирательства дела? Прокомментируйте, какие действия должен произвести суд. Что может являться результатом таких переговоров?*

### Кейс-задачи:

1. Составить определение судьи о принятии искового заявления.
2. Составить определение судьи о подготовке дела к судебному разбирательству.
3. Составить исковое заявление о расторжении брака.
4. Составить встречное исковое заявление об определении места жительства детей.
5. Составить заявление об обеспечении иска.

### Вопросы:

1. Что такое «иск»?
2. Из каких элементов состоит иск?
3. Какая возможна классификация исков?
4. Какие требования предъявляет ГПК РФ к содержанию искового заявления?
5. Какие формы защиты ответчика против иска предусматривает ГПК РФ?
6. Что указывается в определении суда о принятии искового заявления?
7. Какие действия совершаются при подготовке дела к судебному разбирательству?
8. Возможно ли принятие предварительных обеспечительных мер?
9. В каком порядке рассматривается заявление об обеспечении иска?
10. Какие виды постановлений выносятся судом первой инстанции?
11. Какие требования предъявляет ГПК РФ к содержанию решения?
12. Какими способами возможно достижение примирения сторон в соответствии с ГПК РФ?

13. Что такое «мировое соглашение»?
14. В каком случае суд принимает определение о рассмотрении дела в порядке заочного производства?
15. Какие последствия предусматривает ГПК РФ в случае отмены заочного решения?

**Дополнительные источники и литература для подготовки:**

1. Гражданский процесс. Практикум: учебное пособие для вузов / М.Ю. Лебедев [и др.]; под редакцией М.Ю. Лебедева. - 3-е изд., испр. и доп. – М.: Издательство Юрайт, 2023. - 202 с. // Образовательная платформа Юрайт [сайт]. - URL: <https://www.urait.ru/bcode/511619>
2. Гражданский процесс: учебник и практикум для вузов / М.Ю. Лебедев [и др.]; под редакцией М.Ю. Лебедева. - 7-е изд., перераб. и доп. – М.: Издательство Юрайт, 2023. - 440 с. // Образовательная платформа Юрайт [сайт]. - URL: <https://www.urait.ru/bcode/510375>
3. Гражданский процесс: учебное пособие для вузов / М.Ю. Лебедев [и др.]; под редакцией М.Ю. Лебедева. - 12-е изд., перераб. и доп. – М.: Издательство Юрайт, 2023. - 280 с. // Образовательная платформа Юрайт [сайт]. - URL: <https://www.urait.ru/bcode/510067>
4. Женетль С.З. Гражданский процесс: учебник / С.З. Женетль, А.В. Никифоров. - 6-е изд. – М.: РИОР: ИНФРА-М, 2019. - 414 с. // URL: <https://znanium.com/catalog/product/1018044>
5. Решетникова И.В. Гражданский процесс / Решетникова И.В., Ярков В.В., - 7-е изд., перераб. – М.: Юр.Норма, НИЦ ИНФРА-М, 2019. - 304 с.: // URL: <https://znanium.com/catalog/product/1002332>
6. Решетникова И.В. Доказывание в гражданском процессе: учебно-практическое пособие для вузов / И.В. Решетникова. - 7-е изд., перераб. и доп. – М.: Издательство Юрайт, 2023. - 388 с. // Образовательная платформа Юрайт [сайт]. - URL: <https://www.urait.ru/bcode/510574>

**Практическое занятие 8-9: Особенности и отличия других видов производств от искового производства.**

**Задание 1.**

Составьте таблицу с указанием производств в суде общей юрисдикции первой инстанции, которые ведутся по правилам искового производства с установленными в ГПК РФ особенностями, приведите примеры этих особенностей со ссылкой на нормы ГПК РФ (статья, часть).

Вид производства в суде первой инстанции.	Примеры особенностей (отличий).	Норма ГПК РФ, содержащая указание на особенность.

**Задание 2.**

Составьте таблицу особенностей постановлений суда общей юрисдикции первой инстанции, особенностей принятия, обжалования и отмены этих постановлений.

Вид производства в суде первой инстанции.	Примеры особенностей принятия, обжалования и отмены постановлений суда первой инстанции.	Норма ГПК РФ, содержащая указание на эти особенности.

**Задание 3.**

Составьте структурную схему вынесения судебного приказа с указанием сроков.

**Задание 4.**

В ходе производства по делу об осуществлении в отношении ребенка прав доступа истцу стала известна информация, что ответчик предпринимает попытки незаконно вывезти ребенка за пределы Российской Федерации. Истец обратился в суд с заявлением об обеспечении иска.

*Прокомментируйте действия истца. Какие обеспечительные меры могут применяться в производстве по рассмотрению заявлений об осуществлении в отношении ребенка прав доступа?*

Задание 5.

Лицо, которое вело дело в интересах группы лиц систематически не являлось на судебные заседания.

*Прокомментируйте сложившуюся ситуацию. Какие меры может предпринять суд к этому лицу? Какие действия могут предпринять лица, присоединившиеся к требованию о защите прав и законных интересов группы лиц?*

#### **Кейс-задачи:**

1. Составить заявления о вынесение судебного приказа.
2. Составить исковое заявление, подаваемое в защиту прав и законных интересов группы лиц.
3. Составить заявление об осуществлении прав доступа на основании международного договора Российской Федерации.
4. Составить заявление об установлении факта признания отцовства.
5. Составить заявление об объявлении несовершеннолетнего полностью дееспособным.

#### **Вопросы:**

1. Какие дела подлежат рассмотрению в порядке упрощенного производства?
2. Каким образом принимается решение по делу, рассматриваемому в порядке упрощенного производства?
3. Может ли суд в ходе рассмотрения дела в порядке упрощенного производства перейти к рассмотрению дела по общим правилам искового производства?
4. Какие правила подсудности установлены ГПК РФ для подачи заявлений о возвращении ребенка или осуществлении в отношении ребенка прав доступа?
5. В чем состоят особенности решения суда по делу о возвращении ребенка или осуществлении в отношении ребенка прав доступа?
6. Какие дела рассматриваются судом в порядке особого производства?
7. Предъявляются ли в ГПК РФ дополнительные требования к содержанию заявления по делам особого производства?
8. В каком порядке рассматриваются дела в порядке особого производства?
9. Какие правила подсудности установлены в ГПК РФ по делам особого производства?
10. В чем состоят особенности процессуального положения иностранных лиц?
11. Как определяется личный закон иностранного лица?
12. Как определяется подсудность с участием иностранного государства?
13. Как определяется юрисдикционный иммунитет иностранного государства?
14. Как определяется подсудность по делам об оспаривании решений третейских судов?
15. Какой судебный акт принимается по результатам рассмотрения дела об оспаривании решения третейского суда?
16. Можно ли обжаловать определение суда, которое было принято по результатам рассмотрения заявления об отмене постановления предварительного характера о наличии компетенции у третейского суда?

17. Какие требования предъявляет ГПК РФ к форме и содержанию заявления о выдаче исполнительных листов на принудительное исполнение решения третейского суда?

18. Кто имеет право обратиться с заявлением о выдаче исполнительных листов на принудительное исполнение решения третейского суда?

19. Разрешение каких вопросов судом входит в функцию содействия в отношении третейского суда?

20. Как определяется подсудность по делам, связанным с выполнением судами функций содействия в отношении третейского суда?

21. Можно ли обжаловать определение суда по делу о выполнении судами функций содействия в отношении третейского суда?

#### **Дополнительные источники и литература для подготовки:**

1. Гражданский процесс. Практикум: учебное пособие для вузов / М.Ю. Лебедев [и др.]; под редакцией М.Ю. Лебедева. - 3-е изд., испр. и доп. – М.: Издательство Юрайт, 2023. - 202 с. // Образовательная платформа Юрайт [сайт]. - URL: <https://www.urait.ru/bcode/511619>

2. Гражданский процесс: учебник и практикум для вузов / М.Ю. Лебедев [и др.]; под редакцией М.Ю. Лебедева. - 7-е изд., перераб. и доп. – М.: Издательство Юрайт, 2023. - 440 с. // Образовательная платформа Юрайт [сайт]. - URL: <https://www.urait.ru/bcode/510375>

3. Гражданский процесс: учебное пособие для вузов / М.Ю. Лебедев [и др.]; под редакцией М.Ю. Лебедева. - 12-е изд., перераб. и доп. – М.: Издательство Юрайт, 2023. - 280 с. // Образовательная платформа Юрайт [сайт]. - URL: <https://www.urait.ru/bcode/510067>

4. Женетль С.З. Гражданский процесс: учебник / С.З. Женетль, А.В. Никифоров. - 6-е изд. – М.: РИОР: ИНФРА-М, 2019. - 414 с. // URL: <https://znanium.com/catalog/product/1018044>

5. Решетникова И.В. Гражданский процесс / Решетникова И.В., Ярков В.В., - 7-е изд., перераб. – М.: Юр.Норма, НИЦ ИНФРА-М, 2019. - 304 с.: // URL: <https://znanium.com/catalog/product/1002332>

6. Решетникова И.В. Доказывание в гражданском процессе: учебно-практическое пособие для вузов / И.В. Решетникова. - 7-е изд., перераб. и доп. – М.: Издательство Юрайт, 2023. - 388 с. // Образовательная платформа Юрайт [сайт]. - URL: <https://www.urait.ru/bcode/510574>

#### **Практическое занятие 10-11: Производство в суде апелляционной инстанции.**

##### **Задание 1.**

Составьте таблицу с указанием оснований для отмены или изменения решения суда в апелляционной инстанции и корреспондирующих требований, предъявляемых к решению, а также требований, предъявляемых к подготовке и проведению судебного разбирательства.

Основание для отмены или изменения решения со ссылкой на норму ГПК РФ.	Требование, предъявляемое к решению или требованию, предъявляемое к подготовке и проведению судебного разбирательства, со ссылками на норму ГПК РФ.

##### **Задание 2.**

Составьте таблицу, в которой укажите различные порядки рассмотрения жалоб, представлений в суде апелляционной на судебные постановления со ссылкой на норму ГПК РФ.

Формулировка нормы и вид судебного постановления суда первой инстанции.	Норма ГПК РФ (статья, часть).

### Задание 3.

Составьте структурную схему действий и возможных действий суда первой инстанции, суда апелляционной инстанции, суда кассационной инстанции и лица, подавшего апелляционную жалобу, после поступления жалобы в суд.

### Задание 4.

К апелляционной жалобе истца были приложены новые доказательства и содержалось ходатайство об приобщении их к материалам дела, мотивированное тем, что он не успел их представить в суд первой инстанции из-за того, доказательства находились за границей, а он находился в затруднительном финансово-материальном положении во время рассмотрения дела в суде первой инстанции.

*Какие действия должен предпринять суд? Прокомментируйте действия истца. Что является объективными уважительными причинами для принятия дополнительных доказательств судом апелляционной инстанции? Какие требования предъявляются к доказательствам?*

### Задание 5.

Должник пропустил срок подачи возражений относительно исполнения судебного приказа, но подал соответствующее заявление, заявив ходатайство о восстановлении срока.

*Прокомментируйте сложившуюся ситуацию. Какие действия должен и может предпринять мировой судья? Может ли взыскатель обжаловать определение об отмене судебного приказа в районный суд? Может ли должник обжаловать действия судьи в случае, если судебный приказ не был отменен?*

### **Кейс-задачи:**

1. Составить апелляционную жалобу.
2. Составить ходатайство о приобщении к материалам дела дополнительных доказательств.
3. Составить апелляционное определение об отмене решения, вынесенного в порядке упрощенного производства, и направлении дела для рассмотрения в суде первой инстанции.

### **Вопросы:**

1. Какие постановления суда первой инстанции могут быть обжалованы в апелляционном порядке?
2. Какие суды рассматривают апелляционные жалобы, представления?
3. Какой срок и порядок подачи апелляционной жалобы?
4. В чем особенности повторного рассмотрения дела судом апелляционной инстанции?
5. Какие существуют пределы повторного рассмотрения дела судом апелляционной инстанции?
6. Как регулируется предоставление дополнительных доказательств при апелляции?
7. Какие полномочия суда апелляционной инстанции?
8. Какие основания предусмотрены в ГПК РФ для отмены или изменения решения суда в апелляционном порядке?

### **Дополнительные источники и литература для подготовки:**



1. Гражданский процесс. Практикум: учебное пособие для вузов / М.Ю. Лебедев [и др.]; под редакцией М.Ю. Лебедева. - 3-е изд., испр. и доп. – М.: Издательство Юрайт, 2023. - 202 с. // Образовательная платформа Юрайт [сайт]. - URL: <https://www.urait.ru/bcode/511619>

2. Гражданский процесс: учебник и практикум для вузов / М.Ю. Лебедев [и др.]; под редакцией М.Ю. Лебедева. - 7-е изд., перераб. и доп. – М.: Издательство Юрайт, 2023. - 440 с. // Образовательная платформа Юрайт [сайт]. - URL: <https://www.urait.ru/bcode/510375>

3. Гражданский процесс: учебное пособие для вузов / М.Ю. Лебедев [и др.]; под редакцией М.Ю. Лебедева. - 12-е изд., перераб. и доп. – М.: Издательство Юрайт, 2023. - 280 с. // Образовательная платформа Юрайт [сайт]. - URL: <https://www.urait.ru/bcode/510067>

4. Женетль С.З. Гражданский процесс: учебник / С.З. Женетль, А.В. Никифоров. - 6-е изд. – М.: РИОР: ИНФРА-М, 2019. - 414 с. // URL: <https://znanium.com/catalog/product/1018044>

5. Решетникова И.В. Гражданский процесс / Решетникова И.В., Ярков В.В., - 7-е изд., перераб. – М.: Юр.Норма, НИЦ ИНФРА-М, 2019. - 304 с.: // URL: <https://znanium.com/catalog/product/1002332>

6. Решетникова И.В. Доказывание в гражданском процессе: учебно-практическое пособие для вузов / И.В. Решетникова. - 7-е изд., перераб. и доп. – М.: Издательство Юрайт, 2023. - 388 с. // Образовательная платформа Юрайт [сайт]. - URL: <https://www.urait.ru/bcode/510574>

### **Практическое занятие 12-13: Производство в суде кассационной инстанции.**

#### **Задание 1.**

Составьте таблицу с указанием оснований для отмены или изменения судебных постановлений в кассационном порядке и корреспондирующих требований, предъявляемых к судебным постановлениям, а также корреспондирующих принципов гражданского судопроизводства.

Основание для отмены или изменения судебных постановлений в кассационном суде общей юрисдикции со ссылкой на норму ГПК РФ.	Основание для отмены или изменения судебных постановлений в судебной коллегии ВС РФ со ссылкой на норму ГПК РФ.	Требование, предъявляемое к судебным постановлениям, принцип гражданского судопроизводства со ссылками на норму ГПК РФ.

#### **Задание 2.**

Составьте таблицу, в которой укажите различные порядки рассмотрения жалоб, представлений в кассационном суде общей юрисдикции на судебные постановления со ссылкой на норму ГПК РФ.

Формулировка нормы и вид судебного постановления суда первой инстанции.	Норма ГПК РФ (статья, часть).

#### **Задание 3.**

Составьте структурную схему действий и возможных действий судьи ВС РФ и возможных действий заместителя Председателя ВС РФ после поступления кассационной жалобы, представления в ВС РФ.

#### **Задание 4.**

Должник подал кассационную жалобу в кассационный суд общей юрисдикции. Определением кассационного суда общей юрисдикции судебный приказ оставлен без

изменения, а кассационная жалоба без удовлетворения. Должник подал кассационную жалобу в судебную коллегия ВС РФ.

*Прокомментируйте действия должника. Какими будут процессуальные последствия на подачу должником кассационной жалобы в судебную коллегия ВС РФ? Что бы изменилось в ситуации, если бы кассационная жалоба была подана на решение мирового судьи?*

#### **Кейс-задачи:**

1. Составить кассационную жалобу в кассационный суд общей юрисдикции.
2. Составить кассационную жалобу в судебную коллегия ВС РФ.
3. Составить ходатайство о приостановлении исполнения решения суда.

#### **Вопросы:**

1. Какие суды осуществляют производство в кассационной инстанции?
2. На какие судебные постановления подаются кассационные жалобы, представления в кассационный суд общей юрисдикции?
3. Какой сроки и порядок подачи кассационных жалоб, представлений в кассационный суд общей юрисдикции?
4. Что означает исчерпание иных способов обжалование судебного постановления для подачи кассационных жалоб, представлений в кассационный суд общей юрисдикции?
5. Какие требования предъявляет ГПК РФ к форме и содержанию кассационных жалоб, представлений в кассационный суд общей юрисдикции?
6. Какие полномочия предусматривает ГПК РФ для кассационного суда общей юрисдикции по результатам рассмотрения кассационной жалобы, представления?
7. Какие процессуальные действия предусмотрены в ГПК РФ до передачи кассационной жалобы, представления с делом в судебную коллегия ВС РФ?
8. Какие основания для отмены или изменения судебных постановлений судебной коллегияй ВС РФ?

#### **Дополнительные источники и литература для подготовки:**

1. Гражданский процесс. Практикум: учебное пособие для вузов / М.Ю. Лебедев [и др.]; под редакцией М.Ю. Лебедева. - 3-е изд., испр. и доп. – М.: Издательство Юрайт, 2023. - 202 с. // Образовательная платформа Юрайт [сайт]. - URL: <https://www.urait.ru/bcode/511619>
2. Гражданский процесс: учебник и практикум для вузов / М.Ю. Лебедев [и др.]; под редакцией М.Ю. Лебедева. - 7-е изд., перераб. и доп. – М.: Издательство Юрайт, 2023. - 440 с. // Образовательная платформа Юрайт [сайт]. - URL: <https://www.urait.ru/bcode/510375>
3. Гражданский процесс: учебное пособие для вузов / М.Ю. Лебедев [и др.]; под редакцией М.Ю. Лебедева. - 12-е изд., перераб. и доп. – М.: Издательство Юрайт, 2023. - 280 с. // Образовательная платформа Юрайт [сайт]. - URL: <https://www.urait.ru/bcode/510067>
4. Женетль С.З. Гражданский процесс: учебник / С.З. Женетль, А.В. Никифоров. - 6-е изд. – М.: РИОР: ИНФРА-М, 2019. - 414 с. // URL: <https://znanium.com/catalog/product/1018044>
5. Решетникова И.В. Гражданский процесс / Решетникова И.В., Ярков В.В., - 7-е изд., перераб. – М.: Юр.Норма, НИЦ ИНФРА-М, 2019. - 304 с.: // URL: <https://znanium.com/catalog/product/1002332>
6. Решетникова И.В. Доказывание в гражданском процессе: учебно-практическое пособие для вузов / И.В. Решетникова. - 7-е изд., перераб. и доп. – М.: Издательство Юрайт, 2023. - 388 с. // Образовательная платформа Юрайт [сайт]. - URL: <https://www.urait.ru/bcode/510574>

**Практическое занятие 14-15: Исключительность оснований и правила для пересмотра гражданских дел в надзорной инстанции и по новым и вновь открывшимся обстоятельствам.**

### Задание 1.

Составьте таблицу с указанием оснований для отмены или изменения судебных постановлений в порядке надзора порядке и приведите примеры из судебной практики по гражданским делам с указанием нормы права в формулировке постановления Президиума ВС РФ.

Основание для отмены или изменения судебных постановлений в порядке надзора.	Пример из судебной практики с указанием номера дела.	Источник нормы права, статья, формулировка.

### Задание 2.

Составьте таблицу с указанием оснований для пересмотра судебных постановлений по новым обстоятельствам и приведите примеры из судебной практики по гражданским делам с указанием конкретного нового обстоятельства, послужившего основанием для пересмотра.

Основание для пересмотра судебных постановлений по новым обстоятельствам с указанием статьи, части и пункта ГПК РФ.	Пример из судебной практики с указанием номера дела и формулировка нового обстоятельства.

### Задание 3.

Составьте структурную схему возможных действий заявителя для подачи заявления о пересмотре судебных постановлений по вновь открывшимся или новым обстоятельствам и действиям, и возможным действиям суда и заявителя после подачи заявления о пересмотре судебных постановлений по вновь открывшимся или новым обстоятельствам.

### Задание 4.

В надзорной жалобе было указано, что судом апелляционной инстанции не велся протокол судебного заседания и были допущены другие нарушения норм материального и процессуального права, которые повлияли на исход дела. В документах, приложенных к надзорной жалобе не содержалось копии определения судебной коллегии ВС РФ.

*Какими будут процессуальные последствия на подачу такой надзорной жалобы? Проанализируйте ситуацию с позиции основательности обращения в Президиум ВС РФ.*

### Кейс-задачи:

1. Составить представление о пересмотре судебных постановлений в порядке надзора.
2. Составить жалобу на имя Председателя ВС РФ о пересмотре судебных постановлений в порядке надзора.
3. Составить заявление о пересмотре судебного постановления по новым обстоятельствам.

### Вопросы:

1. Каким судом и в каком составе могут быть пересмотрены судебные постановления в порядке надзора?
2. Какие судебные постановления могут быть обжалованы в порядке надзора?
3. Какой сроки и порядок подачи надзорных жалобы, представления?

4. Какие требования предъявляет ГПК РФ к форме и содержанию надзорных жалобы, представления?
5. Какие основания предусматривает ГПК РФ для отмены или изменения судебных постановлений в порядке надзора?
6. Каким судом осуществляется пересмотр судебных постановлений по вновь открывшимся или новым обстоятельствам?
7. Что является основанием для пересмотра судебных постановлений по вновь открывшимся или новым обстоятельствам?
8. Какой срок установлен для подачи заявления о пересмотре судебных постановлений по вновь открывшимся или новым обстоятельствам?

#### **Дополнительные источники и литература для подготовки:**

1. Гражданский процесс. Практикум: учебное пособие для вузов / М.Ю. Лебедев [и др.]; под редакцией М.Ю. Лебедева. - 3-е изд., испр. и доп. – М.: Издательство Юрайт, 2023. - 202 с. // Образовательная платформа Юрайт [сайт]. - URL: <https://www.urait.ru/bcode/511619>
2. Гражданский процесс: учебник и практикум для вузов / М.Ю. Лебедев [и др.]; под редакцией М.Ю. Лебедева. - 7-е изд., перераб. и доп. – М.: Издательство Юрайт, 2023. - 440 с. // Образовательная платформа Юрайт [сайт]. - URL: <https://www.urait.ru/bcode/510375>
3. Гражданский процесс: учебное пособие для вузов / М.Ю. Лебедев [и др.]; под редакцией М.Ю. Лебедева. - 12-е изд., перераб. и доп. – М.: Издательство Юрайт, 2023. - 280 с. // Образовательная платформа Юрайт [сайт]. - URL: <https://www.urait.ru/bcode/510067>
4. Женетль С.З. Гражданский процесс: учебник / С.З. Женетль, А.В. Никифоров. - 6-е изд. – М.: РИОР: ИНФРА-М, 2019. - 414 с. // URL: <https://znanium.com/catalog/product/1018044>
5. Решетникова И.В. Гражданский процесс / Решетникова И.В., Ярков В.В., - 7-е изд., перераб. – М.: Юр.Норма, НИЦ ИНФРА-М, 2019. - 304 с.: // URL: <https://znanium.com/catalog/product/1002332>
6. Решетникова И.В. Доказывание в гражданском процессе: учебно-практическое пособие для вузов / И.В. Решетникова. - 7-е изд., перераб. и доп. – М.: Издательство Юрайт, 2023. - 388 с. // Образовательная платформа Юрайт [сайт]. - URL: <https://www.urait.ru/bcode/510574>

#### **Практическое занятие 16-17: Производство, связанное с исполнением судебных постановлений и постановлений иных органов.**

##### **Задание 1.**

Составьте таблицу нормативно-правовых актов, которые регулируют исполнение судебных постановлений и постановлений иных органов.

Название нормативно-правового документа.	Приведите содержание нормы с указанием статьи и её части (пункта).

##### **Задание 2.**

Составьте таблицу с указанием имущества, на которое не может быть обращено взыскание по исполнительным документам.

Вид имущества	Приведите название федерального закона с указанием статьи и её части (пункта).

##### **Задание 3.**

Составьте структурную схему действий взыскателя для выдачи исполнительного документа.

#### Задание 4.

Ответчик обратился в суд с заявлением о повороте исполнения решения суда, в соответствии с которым с него были взысканы алименты.

*Какими будут процессуальные последствия на подачу такого заявления? В какой суд подается такое заявление? Можно ли обжаловать определение суда о повороте исполнения решения и в каком порядке?*

#### **Кейс-задачи:**

1. Составить ходатайство о принудительном исполнении решения иностранного суда.
2. Составить заявление о выдаче исполнительного листа на принудительное исполнение решения третейского суда.
3. Составить заявление о выдаче дубликата исполнительного листа.

#### **Вопросы:**

1. Какой порядок установлен для исполнения судебных актов судов общей юрисдикции?
2. Какими источниками регулируется принудительное исполнение судебных актов судов общей юрисдикции?
3. Каким органом государственной власти утверждается порядок учета, хранения и уничтожения бланков исполнительных листов?
4. Какие исполнительные документы выдаются судом?
5. Требуется ли по всем делам заявление взыскателя?
6. Можно ли восстановить срок предъявления исполнительного документа?
7. Какие субъекты и в какой суд имеют право подать заявление об отсрочке или о рассрочке исполнения?
8. Правилами какого судопроизводства регулируется обжалование действий судебного пристава-исполнителя?
9. На какое имущество не допускается обращение взыскания?

#### **Дополнительные источники и литература для подготовки:**

1. Гражданский процесс. Практикум: учебное пособие для вузов / М.Ю. Лебедев [и др.]; под редакцией М.Ю. Лебедева. - 3-е изд., испр. и доп. – М.: Издательство Юрайт, 2023. - 202 с. // Образовательная платформа Юрайт [сайт]. - URL: <https://www.urait.ru/bcode/511619>
2. Гражданский процесс: учебник и практикум для вузов / М.Ю. Лебедев [и др.]; под редакцией М.Ю. Лебедева. - 7-е изд., перераб. и доп. – М.: Издательство Юрайт, 2023. - 440 с. // Образовательная платформа Юрайт [сайт]. - URL: <https://www.urait.ru/bcode/510375>
3. Гражданский процесс: учебное пособие для вузов / М.Ю. Лебедев [и др.]; под редакцией М.Ю. Лебедева. - 12-е изд., перераб. и доп. – М.: Издательство Юрайт, 2023. - 280 с. // Образовательная платформа Юрайт [сайт]. - URL: <https://www.urait.ru/bcode/510067>
4. Женетль С.З. Гражданский процесс: учебник / С.З. Женетль, А.В. Никифоров. - 6-е изд. – М.: РИОР: ИНФРА-М, 2019. - 414 с. // URL: <https://znanium.com/catalog/product/1018044>
5. Решетникова И.В. Гражданский процесс / Решетникова И.В., Ярков В.В., - 7-е изд., перераб. – М.: Юр.Норма, НИЦ ИНФРА-М, 2019. - 304 с.: // URL: <https://znanium.com/catalog/product/1002332>
6. Решетникова И.В. Доказывание в гражданском процессе: учебно-практическое пособие для вузов / И.В. Решетникова. - 7-е изд., перераб. и доп. – М.: Издательство Юрайт,

2023. - 388 с. // Образовательная платформа Юрайт [сайт]. - URL:  
<https://www.urait.ru/bcode/510574>

### 3. МЕТОДИЧЕСКИЕ РЕКОМЕНДАЦИИ К САМОСТОЯТЕЛЬНОЙ РАБОТЕ

Самостоятельная работа обучающийся - это процесс активного, целенаправленного приобретения обучающийся новых знаний, умений без непосредственного участия преподавателя, характеризующийся предметной направленностью, эффективным контролем и оценкой результатов деятельности обучающегося.

Цели самостоятельной работы:

- систематизация и закрепление полученных теоретических знаний и практических умений обучающийся;
- углубление и расширение теоретических знаний;
- формирование умений использовать нормативную и справочную документацию, специальную литературу;
- развитие познавательных способностей, активности обучающийся, ответственности и организованности;
- формирование самостоятельности мышления, творческой инициативы, способностей к саморазвитию, самосовершенствованию и самореализации;
- развитие исследовательских умений и академических навыков.

Самостоятельная работа включает как более глубокое самостоятельное изучение теории, так и закрепление практических навыков и умений. Выполняя самостоятельную работу, обучающийся опирается на знания, умения и навыки, полученные в процессе аудиторной работы. Вместе с тем, самостоятельная работа требует от обучающегося дополнительной работы, включая рассмотрение отдельных вопросов, положений, подготовку самостоятельных докладов, проектов и др. Для выполнения самостоятельной работы обучающийся может использовать все доступные ему источники информации, пользоваться знаниями, умениями и навыками, полученными в процессе изучения других дисциплин. Кроме того, при выполнении заданий для самостоятельной работы, обучающийся может консультироваться с преподавателем, что позволяет ускорить процесс обучения или придать ему больший динамизм.

По завершению выполнения самостоятельной работы (задания) в установленные преподавателем сроки обучающийся обязан представить свою работу преподавателю, как правило по дисциплине «Гражданское право» задания самостоятельной работы представляются студентом на практическом или семинарском занятии по конкретной теме.

При представлении самостоятельного задания обучающийся должен показать: а) самостоятельность выполнения задания; б) глубину усвоения материала; в) способность формулировать выводы и принимать решения; г) вести дискуссию; д) отстаивать свою точку зрения, аргументируя те или иные теоретические или практические положения.

Критериями оценки результатов самостоятельной работы являются:

- уровень освоения учебного материала;
- умение использовать теоретические знания при выполнении практических задач;
- сформированность обозначенных в рабочей программе дисциплины умений;
- обоснованность и четкость изложения ответа;
- оформление материала в соответствии с требованиями.

Обучающиеся должны подходить к самостоятельной работе как к наиважнейшему средству закрепления и развития теоретических знаний, выработке единства взглядов на отдельные вопросы курса, приобретения определенных навыков и использования профессиональной литературы.

При самостоятельной проработке курса обучающиеся должны:

- просматривать основные определения и факты;
- повторить законспектированный на лекционном занятии материал и дополнить его с учетом рекомендованной по данной теме литературы;
- изучить рекомендованную литературу, составлять тезисы, аннотации и конспекты наиболее важных моментов;

- самостоятельно выполнять задания, аналогичные предлагаемым на занятиях;
- использовать для самопроверки материалы фонда оценочных средств;
- выполнять домашние задания по указанию преподавателя.

Выполнение задания внеаудиторной самостоятельной работы студента оценивается по следующим критериям:

- степень и уровень выполнения задания;
- аккуратность в оформлении работы;
- использование всех необходимых источников; - выполнение задания в установленный срок.

В рамках дисциплины студентам предлагаются следующие задания для самостоятельной работы: закрепление материала лекций, подготовка студентом устного сообщения (доклада), сопровождаемого мультимедийной презентацией, подготовка к дискуссии, самостоятельное изучение отдельных теоретических вопросов в рамках дисциплины.

*Методические рекомендации по закреплению материала лекций.* По всем темам дисциплины «Гражданский процесс» предусмотрены лекционные занятия. На занятии студентам рекомендуется выполнять конспект, записывая основные мысли преподавателя и тезисы, которые вызывают вопросы или затруднения для понимания. По ходу лекции студенты могут задавать вопросы по материалу лекции, вступать в дискуссию с преподавателем.

При повторении материала лекции студенту рекомендуется прочитать свой конспект (при необходимости несколько раз), затем обратиться к рекомендованным для изучения источникам с целью закрепления лекционного материала. Методические рекомендации по подготовке доклада. Целью выполнения данного задания самостоятельной работы студента является, прежде всего, расширение научного кругозора, овладение методами теоретического исследования, развитие самостоятельности мышления обучающегося. Доклад (как устное сообщение) – это публичное выступление с целью сообщить информацию по заранее подготовленному и проанализированному материалу.

Устный доклад (устное выступление) представляется студентом по итогам проделанной работы и является эффективным средством разъяснения ее результатов. Выступление составляет от пяти до двадцати минут в зависимости от объема выполненного задания.

При подготовке доклада необходимо учитывать следующие требования:

- устный доклад сопровождается мультимедийной презентацией;
- при устном выступлении также формулируется тема, называется выступающий, озвучивается актуальность исследования, цель и задачи, докладываются основные положения, подводятся итоги и озвучивается перечень источников, на которых был построен материал выступления.

Для успешной подготовки устного или письменного доклада необходимо: четко сформулировать тему; проанализировать рекомендованные нормативные правовые акты, материалы правоприменительной практики, литературу, а в случае необходимости подобрать их самостоятельно; составить план, который полностью согласуется с выбранной темой и логично раскрывает ее, в дальнейшем он станет оглавлением письменного доклада; изучив необходимые источники, подготовить материал доклада.

В результате выполнения данного задания самостоятельной работы обучающийся совершенствует навыки: анализа результатов научных исследований и применения их при решении конкретных образовательных и исследовательских задач; способности использовать свои креативные способности для оригинального решения исследовательских задач; решения стандартных задач профессиональной деятельности на основе информационной культуры с применением информационно-коммуникационных технологий и с учетом требований информационной безопасности.



Для подготовки доклада рекомендуется использовать научные статьи, представленные в библиотеке Elibrary.ru по адресу в сети «Интернет»: <https://www.elibrary.ru/defaultx.asp?>, а также диссертационные исследования на сайте Российской государственной библиотеки по адресу в сети «Интернет»: <https://www.rsl.ru>.

*Методические рекомендации по подготовке к дискуссии.* Дискуссия (лат. *diskussio* - исследование, рассмотрение) - публичный спор, цель которого - выяснение и сопоставление различных точек зрения, поиск, выявление истинного мнения, нахождение правильного решения спорного вопроса.

Дискуссия является одним из значений термина «спор». Цель дискуссии - обмен противоположными мнениями. Под дискуссией следует понимать словесное состязание, обсуждение чего-либо несколькими лицами, при котором каждый отстаивает свое мнение.

Дискуссия совершенно справедливо может считаться эффективным способом убеждения, так как участники дискуссии сами приходят к определенному выводу.

Метод групповой дискуссии может быть положен в основу всего занятия («семинар-дискуссия», «практическое занятие - дискуссия»), а также может использоваться фрагментарно во всех видах учебных занятий, придавая им диалоговую форму. Участнику дискуссии для полноценной подготовки к ней и активному участию необходимо знать из каких этапов состоит групповая дискуссия.

Этапы подготовки и проведения групповой дискуссии:

1. Выбор темы. Тема должна быть актуальной для участников дискуссии, социально значимой, связанной с реальной практикой. Она должна содержать проблемные моменты, вызывать интерес у присутствующих, быть для них достаточно знакомой, чтобы они могли компетентно вести ее обсуждение. Тема для дискуссии выбирается в рамках программы изучаемых дисциплин с учетом интересов участников дискуссии и значимости для их профессии. Формулировка темы должна быть четкой и ясной, по возможности краткой, привлекающей внимание участников, заставляющей задуматься над поставленной проблемой.

2. Разработка вопросов для обсуждения. От того как будут поставлены эти вопросы, во многом зависит успех предстоящего разговора. Формулировка вопросов должна включать в себя возможность предъявления различных точек зрения, быть поводом для размышления. В формулировках могут содержаться мнения, которые не являются бесспорными, могут приводиться положения, противоречащие фактам действительности, отличные от общепринятой трактовки.

3. Разработка сценария дискуссии. Сценарий, как правило, включает: вводное слово руководителя (обоснование выбора данной темы, указание на ее актуальность, задачи, стоящие перед участниками дискуссии); вопросы, вынесенные на обсуждение, условия ведения дискуссии; приемы активизации обучаемых (наглядные пособия, технические средства и др.); список нормативных актов, актов правоприменительной практики, литературы, необходимой для изучения. Необходимая информация для проведения дискуссии должна быть получена студентом заранее: тема, предложенные для обсуждения вопросы, источники, которые необходимо изучить. Все это необходимо для того, чтобы участник дискуссии владел информацией по теме и дискуссионным вопросам, смог заранее сформулировать свою позицию по спору и подготовить необходимые аргументы.

4. Непосредственное проведение групповой дискуссии на занятии. Ведущий во вступительном слове напоминает тему, цели и задачи дискуссии, предлагаемые вопросы для обсуждения. После вводного слова ведущий начинает дискуссию постановкой вопроса или комментариями по проблеме, приглашает присутствующих высказать собственное мнение по первому вопросу. Он предоставляет слово желающим выступить, активно содействует естественному развитию обсуждения, втягивает в активный обмен мнениями всех участников.

4.1. Вводная часть. Цель ее - задать необходимый интеллектуальный и эмоциональный настрой на предстоящее обсуждение проблемы.

4.2. Высказывания участников дискуссии. По результатам обсуждения каждого вопроса ведущий делает вывод и переходит к следующему вопросу.

5. Подведение итогов дискуссии. Ведущий подводит итоги дискуссии, анализирует выводы, к которым пришли участники спора, подчеркивает основные моменты правильного понимания проблемы, показывает ложность, ошибочность высказываний, несостоятельность отдельных позиций по конкретным вопросам темы спора. Он обращает внимание на содержание речей, точность выражения мыслей, глубину и научность аргументов, правильность употребления понятий, оценивает умение отвечать на вопросы, применять различные средства полемики, отмечает наиболее активных участников дискуссии, дает рекомендации по дальнейшему изучению обсуждаемой проблемы, совершенствованию полемических навыков и умений.

При подготовке к дискуссии студенту следует ознакомиться с правилами ее проведения:

- дискуссия - это деловой обмен мнениями, в ходе которого каждый участник должен стараться рассуждать объективно;

- выступления должны проходить организованно, каждый участник может выступать только с разрешения ведущего, повторные выступления могут быть только отсроченными, недопустима перепалка между участниками;

- каждое высказывание должно быть подкреплено фактами;

- в обсуждении следует предоставить каждому участнику возможность высказаться;

- каждое высказывание, позиция должны быть внимательно рассмотрены;

- необходимо внимательно слушать выступления других, размышлять над ними и начинать говорить только тогда, когда появляется уверенность, что каждое ваше слово будет сказано по делу;

- в ходе обсуждения недопустимо «переходить на личности», навешивать ярлыки, допускать уничижительные высказывания и т.д.;

- отстаивайте свои убеждения в энергичной и яркой форме, не унижая при этом достоинства лица, высказавшего противоположное мнение;

- при высказывании мнений, не совпадающих с вашим, сохраняйте спокойствие, исходя из того, что два человека и не могут обладать одинаковым мнением;

- любое выступление должно иметь целью разъяснение разных точек зрения и примирение спорящих;

- рассуждать участникам предлагается только по заданной теме, необходимо избегать любых уклонений в сторону;

- следует говорить лаконично, по существу, воздерживаться от растянутых выступлений. Остроту дискуссии придают точные высказывания;

- необходимо вести себя корректно. Не используйте время для высказывания недовольства тому или иному лицу, тем более отсутствующему.

Для подготовки к дискуссии студенту рекомендуется использовать научные статьи авторов, представленные в библиотеке по адресу в сети «Интернет»: <https://www.elibrary.ru/defaultx.asp?>. Студенту необходимо зарегистрироваться в научной электронной библиотеке Elibrary.ru. Кроме того, рекомендуется анализ диссертаций по теме дискуссии, для чего следует зарегистрироваться на сайте Российской государственной библиотеки по адресу в сети «Интернет»: <https://www.rsl.ru>.

*Методические рекомендации по самостоятельному изучению вопросов тем дисциплины.* Отдельные вопросы конкретной темы права не рассматриваются на лекционном или семинарском занятиях в силу ограниченности занятий по времени. В то же время такие вопросы обязательно должны быть изучены студентами в силу их значимости. Вопросы для самостоятельного изучения обязательно озвучиваются преподавателем. Кроме того, для

освоения такого материала преподаватель рекомендует нормативные правовые акты, а также научную и учебную литературу. Студент также может самостоятельно подобрать источники для изучения обозначенных вопроса.

При самостоятельном изучении отдельных вопросов в рамках дисциплины обучающемуся рекомендуется конспектировать материал, помечая тот, который вызывает трудности в понимании. В таких случаях студенту рекомендуется обратиться к преподавателю за консультацией.

#### *Методические рекомендации по подготовке мультимедийной презентации*

1. Рассказывать можно только то, о чем знаешь, как минимум, в 10 раз больше, чем озвучиваешь.

2. Первый слайд должен содержать название доклада, ФИО и координаты (организация/подразделение, адрес электронной почты) выступающего. Правила хорошего тона предполагают еще указание на первом (да и на каждом) слайде названия мероприятия. Каждый слайд должен иметь заголовок и быть пронумерованным в формате 1/11.

3. Не все равно, каким программным продуктом пользоваться для подготовки презентации. Наиболее распространен сегодня MS PowerPoint. Но, например, если презентация подготовлена не в TeX, то слушатели-математики могут не воспринять доклад всерьез.

4. Презентация начинается с аннотации, где на одном-двух слайдах дается представление, о чем пойдет речь. Большая часть презентаций требует оглашения структуры. При использовании TeX для макетирования стандартный шаблон предполагает отображение структуры разделов презентации с подсветкой текущего раздела на каждой странице, что стало уже стандартом де факто.

5. Презентация не заменяет, а дополняет доклад. Не надо писать на слайдах то, что Вы собираетесь сказать словами. Обратное тоже верно: при докладе никогда не зачитывайте текст со слайда! Возможное исключение – если презентация по-английски, и Вы не уверены в Вашем устном английском, имеет смысл сделать слайды самодостаточными, вынеся на них весь (слегка сокращенный) текст доклада.

6. Оптимальная скорость переключения - один слайд за 1–2 минуты, на лекциях - до 5 минут. Для кратких выступлений допустимо два слайда в минуту, но не быстрее. Слушатели должны успеть воспринять информацию и со слайда, и на слух. «Универсальная» оценка – число слайдов равно продолжительности выступления в минутах.

7. 20 pt. Наиболее читабельным является Arial. Оформляйте все слайды в едином стиле (в TeX многое из упомянутого делается «автоматически»). ≥Размер шрифта основного текста – не менее 16pt, заголовки

8. Не следует перегружать слайд информацией, делать много мелкого текста. При подготовке презентации рекомендуется в максимальной степени использовать графики, схемы, диаграммы и модели с их кратким описанием. Фотографии и рисунки делают представляемую информацию более интересной и помогают удерживать внимание аудитории, давая возможность ясно понять суть предмета. Длинные перечисления или большие таблицы с числами бессмысленны – лучше постройте графики.

9. Имеет смысл быть аккуратным. Неряшливо сделанные слайды (разнобой в шрифтах и отступах, ошибки и опечатки) вызывают подозрение, что и к содержательным вопросам докладчик подошёл спустя рукава. Готовую презентацию надо просмотреть внимательно несколько раз «свежим» взглядом; каждый раз будете находить по несколько опечаток, ошибок или «некрасивостей». Особенно стоит обратить внимание на заголовок, набранный заглавными буквами. MS Office зачастую не проверяет орфографию в таких словах.

10. При ощущении неуверенности перед аудиторией или очень ответственном выступлении следует написать и выучить свою речь наизусть. Озвучивание одной страницы (формат А4, шрифт 14pt, полуторный интервал) занимает 2 минуты. Нужна тренировка перед выступлением.

11. Важно следить за временем.

12. Речь и слайды не должны совпадать, тогда презентация станет «объёмной». Речь должна быть более популярна и образна. Слайды могут содержать больше «технических» подробностей: формулы, схемы, таблицы, графики. Всегда подписывайте оси (какая переменная и ее размерность).

13. Нельзя читать формулы и обозначения («икс», «зет и джитое с тильдой» и т.п.) Возможное исключение - рассказ на рабочем семинаре перед коллегами «технических» результатов.

14. Первые же фразы должны интриговать. Например, можно сказать о том, насколько сложной или насколько важной является данная задача, или о том, насколько неожиданным будет решение - это позволит удержать внимание слушателей до конца. Но тогда концовка действительно должна оказаться нетривиальной — иначе слушатель будет разочарован. Запомните, у Вас только 20 секунд в начале доклада для того, чтобы привлечь внимание слушателей. Если за это время не прозвучит нечто поистине интригующее (или хотя бы хорошая шутка), вернуть внимание будет очень сложно.

15. Люди лучше запоминают то, что увидели последним!

16. В серьёзных научных презентациях не следует использовать эффекты анимации и излишнее «украшательство».

17. Заранее необходимо продумать возможные проблемы с техникой. Заранее скопировать на рабочий стол файл с презентацией и проверить, как он работает, с первого до последнего слайда. Обязательно иметь при себе копию презентации на флэш-карте. Проверить, нет ли проблем с отображением русских шрифтов и формул. Целесообразно иметь при себе как PPT презентацию (в случае подготовки презентации в MS Office), так и PDF версию (но показ PDF версии презентации автоматически налагает ограничения на используемые визуальные эффекты).

*Решение правовых задач.* Для закрепления теоретического материала, с целью выработки у обучающихся навыков по применению норм права обучающимся дается задание - решение правовых задач. Задачи должны быть решены в письменном виде. При решении указывается тема задачи, дается ответ на каждый вопрос задачи отдельно. Ответ должен быть полным и мотивированным, содержать ссылку на применяемую норму права.

Условия задания и задачи необходимо читать внимательно. Каждое предложение может иметь значение для правильного решения. От обучающегося требуется точное исследование изложенных обстоятельств, определение проблемных моментов. Решение должно быть нацелено на тот вопрос, который поставлен в задании.

Задания, задачи необходимо решать таким образом, чтобы решение имело внутреннюю структуру и логику изложения материала. Главное правило при построении структуры решения состоит в том, что в большинстве случаев структура решения задачи предопределяется нормами действующего законодательства.

Любое задание завершается общим выводом. Принимая во внимание специфику предмета, желательно в выводах оперировать словами «согласно статье...Федерального закона...», «в соответствии с действующим законодательством...». Но очень важны личное мнение, рассуждение и отношение студента к условиям задачи и его решению.

**Тема 1: Гражданское судопроизводство и гражданский процесс: система, принципы и источники.**

**1. Подготовка докладов - презентаций в соответствии с выбранной темой:**

1. Военные суды в системе судов общей юрисдикции.
2. Организационные принципы гражданского судопроизводства.
3. Конституционные принципы гражданского судопроизводства.
4. Понятие судебной системы.

**2. Выполнение письменного практического задания:**

#### Задача 1.

Гражданка Думова подала в районный суд исковое заявление об установлении факта принятия наследства. Судья вынес отказ в принятии искового заявления, ссылаясь на то, что исковое заявление составлено не верно, не указан ответчик, а целью гражданского судопроизводства является правильное рассмотрения и разрешения гражданских дел в целях защиты нарушенных или оспариваемых прав, свобод и законных интересов. Думова обратилась с жалобами к Председателю районного суда и в ВС РФ.

*Прокомментируйте действия судьи и Думовой.*

### **3. Самостоятельный поиск и изучение научных материалов в рамках курса, в том числе при подготовке к практическим занятиям.**

#### **Вопросы:**

1. Осуществление судебной власти и судебная система.
2. Гражданское судопроизводство и права, свободы и законные интересы.
3. Место гражданского процессуального права в системе российского права.
4. Источники гражданского процессуального права.
5. Система и взаимосвязь принципов гражданского процессуального права.
6. Принципы организации правосудия и функциональные принципы.

#### **Дополнительные источники и литература для подготовки:**

1. Гражданский процесс. Практикум: учебное пособие для вузов / М.Ю. Лебедев [и др.]; под редакцией М.Ю. Лебедева. - 3-е изд., испр. и доп. – М.: Издательство Юрайт, 2023. - 202 с. // Образовательная платформа Юрайт [сайт]. - URL: <https://www.urait.ru/bcode/511619>
2. Гражданский процесс: учебник и практикум для вузов / М.Ю. Лебедев [и др.]; под редакцией М.Ю. Лебедева. - 7-е изд., перераб. и доп. – М.: Издательство Юрайт, 2023. - 440 с. // Образовательная платформа Юрайт [сайт]. - URL: <https://www.urait.ru/bcode/510375>
3. Гражданский процесс: учебное пособие для вузов / М.Ю. Лебедев [и др.]; под редакцией М.Ю. Лебедева. - 12-е изд., перераб. и доп. – М.: Издательство Юрайт, 2023. - 280 с. // Образовательная платформа Юрайт [сайт]. - URL: <https://www.urait.ru/bcode/510067>
4. Женетль С.З. Гражданский процесс: учебник / С.З. Женетль, А.В. Никифоров. - 6-е изд. – М.: РИОР: ИНФРА-М, 2019. - 414 с. // URL: <https://znanium.com/catalog/product/1018044>
5. Решетникова И.В. Гражданский процесс / Решетникова И.В., Ярков В.В., - 7-е изд., перераб. – М.: Юр.Норма, НИЦ ИНФРА-М, 2019. - 304 с.: // URL: <https://znanium.com/catalog/product/1002332>
6. Решетникова И.В. Доказывание в гражданском процессе: учебно-практическое пособие для вузов / И.В. Решетникова. - 7-е изд., перераб. и доп. – М.: Издательство Юрайт, 2023. - 388 с. // Образовательная платформа Юрайт [сайт]. - URL: <https://www.urait.ru/bcode/510574>

### **Тема 2: Участники гражданского процесса и гражданские процессуальные правоотношения.**

#### **1. Подготовка докладов - презентаций в соответствии с выбранной темой:**

1. Процессуальные права третьих лиц.
2. Права и обязанности субъектов гражданских процессуальных правоотношений.
3. Пределы дискреции суда.
4. Иные участники гражданских процессуальных правоотношений.

#### **2. Выполнение письменного практического задания:**

##### Задача 1.

В судебное заседание от имени ответчика явились два его представителя. Судья, проверив явку сторон, отложил судебное разбирательство дела и указал, что нет

необходимости являться в суд обоим представителям вместе, а ответчику нести удвоенные издержки.

*Прокомментируйте действия судьи. Дайте правовую оценку участию в судебном разбирательстве нескольких представителей.*

### **3. Самостоятельный поиск и изучение научных материалов в рамках курса, в том числе при подготовке к практическим занятиям.**

#### **Вопросы:**

1. Процессуальные действия.
2. Суд как участник гражданского процесса.
3. Гражданская процессуальная правоспособность и гражданская процессуальная дееспособность.
4. Стороны в гражданском судопроизводстве.
5. Третьи лица в гражданском судопроизводстве.
6. Участие прокурора в гражданском процессе.
7. Формы участия прокурора в гражданском процессе.
8. Виды представительства в суде.
9. Полномочия судебных представителей и их оформление.

#### **Дополнительные источники и литература для подготовки:**

1. Гражданский процесс. Практикум: учебное пособие для вузов / М.Ю. Лебедев [и др.]; под редакцией М.Ю. Лебедева. - 3-е изд., испр. и доп. – М.: Издательство Юрайт, 2023. - 202 с. // Образовательная платформа Юрайт [сайт]. - URL: <https://www.urait.ru/bcode/511619>
2. Гражданский процесс: учебник и практикум для вузов / М.Ю. Лебедев [и др.]; под редакцией М.Ю. Лебедева. - 7-е изд., перераб. и доп. – М.: Издательство Юрайт, 2023. - 440 с. // Образовательная платформа Юрайт [сайт]. - URL: <https://www.urait.ru/bcode/510375>
3. Гражданский процесс: учебное пособие для вузов / М.Ю. Лебедев [и др.]; под редакцией М.Ю. Лебедева. - 12-е изд., перераб. и доп. – М.: Издательство Юрайт, 2023. - 280 с. // Образовательная платформа Юрайт [сайт]. - URL: <https://www.urait.ru/bcode/510067>
4. Женетль С.З. Гражданский процесс: учебник / С.З. Женетль, А.В. Никифоров. - 6-е изд. – М.: РИОР: ИНФРА-М, 2019. - 414 с. // URL: <https://znanium.com/catalog/product/1018044>
5. Решетникова И.В. Гражданский процесс / Решетникова И.В., Ярков В.В., - 7-е изд., перераб. – М.: Юр.Норма, НИЦ ИНФРА-М, 2019. - 304 с.: // URL: <https://znanium.com/catalog/product/1002332>
6. Решетникова И.В. Доказывание в гражданском процессе: учебно-практическое пособие для вузов / И.В. Решетникова. - 7-е изд., перераб. и доп. – М.: Издательство Юрайт, 2023. - 388 с. // Образовательная платформа Юрайт [сайт]. - URL: <https://www.urait.ru/bcode/510574>

### **Тема 3: Подсудность гражданских дел и возбуждение гражданского дела в суде первой инстанции.**

#### **1. Подготовка докладов - презентаций в соответствии с выбранной темой:**

1. Подсудность гражданских дел о правах на недвижимость.
2. Договорная подсудность.
3. Отказ в принятие искового заявления.
4. Действия суда после поступления искового заявления.

#### **2. Выполнение письменного практического задания:**

##### **Задача 1.**

Ответчик из-за нахождения в длительном отпуске за границей узнал о принятии искового заявления к производству районного суда и назначении предварительного

судебного заседания на дату, которая наступала через 3 дня, из информационно-телекоммуникационной сети «Интернет», в связи с чем направил в суд ходатайство об отложении подготовки дела к судебному разбирательству, где указал, что он не мог получить и копию искового заявления от истца по этой же причине.

*Какие действия должен предпринять судья? Прокомментируйте действия ответчика.*

### **3. Самостоятельный поиск и изучение научных материалов в рамках курса, в том числе при подготовке к практическим занятиям.**

#### **Вопросы:**

1. Система судов общей юрисдикции.
2. Гражданское судопроизводство в военных судах.
3. Компетенции мирового судьи.
4. Возможность передачи рассмотрения споров на рассмотрение третейского суда.
5. Судебные инстанции и суды их рассматривающие.
6. Исключительная подсудность.
7. Договорная подсудность.
8. Передача дела в другой суд, в арбитражный суд.
9. Виды обращений в суд первой инстанции.
10. Документы, подтверждающие обоснованность обращения.
11. Понятие и классификация судебных доказательств.
12. Судебные расходы.
13. Государственная пошлина.
14. Распределение судебных расходов.
15. Процессуальные сроки.
16. Виды процессуальных сроков.
17. Восстановление процессуальных сроков

#### **Дополнительные источники и литература для подготовки:**

1. Гражданский процесс. Практикум: учебное пособие для вузов / М.Ю. Лебедев [и др.]; под редакцией М.Ю. Лебедева. - 3-е изд., испр. и доп. – М.: Издательство Юрайт, 2023. - 202 с. // Образовательная платформа Юрайт [сайт]. - URL: <https://www.urait.ru/bcode/511619>
2. Гражданский процесс: учебник и практикум для вузов / М.Ю. Лебедев [и др.]; под редакцией М.Ю. Лебедева. - 7-е изд., перераб. и доп. – М.: Издательство Юрайт, 2023. - 440 с. // Образовательная платформа Юрайт [сайт]. - URL: <https://www.urait.ru/bcode/510375>
3. Гражданский процесс: учебное пособие для вузов / М.Ю. Лебедев [и др.]; под редакцией М.Ю. Лебедева. - 12-е изд., перераб. и доп. – М.: Издательство Юрайт, 2023. - 280 с. // Образовательная платформа Юрайт [сайт]. - URL: <https://www.urait.ru/bcode/510067>
4. Женетль С.З. Гражданский процесс: учебник / С.З. Женетль, А.В. Никифоров. - 6-е изд. – М.: РИОР: ИНФРА-М, 2019. - 414 с. // URL: <https://znanium.com/catalog/product/1018044>
5. Решетникова И.В. Гражданский процесс / Решетникова И.В., Ярков В.В., - 7-е изд., перераб. – М.: Юр.Норма, НИЦ ИНФРА-М, 2019. - 304 с.: // URL: <https://znanium.com/catalog/product/1002332>
6. Решетникова И.В. Доказывание в гражданском процессе: учебно-практическое пособие для вузов / И.В. Решетникова. - 7-е изд., перераб. и доп. – М.: Издательство Юрайт, 2023. - 388 с. // Образовательная платформа Юрайт [сайт]. - URL: <https://www.urait.ru/bcode/510574>

### **Тема 4: Исковое производство как базовый вид производства в суде первой инстанции.**

#### **1. Подготовка докладов - презентаций в соответствии с выбранной темой:**

1. Подготовка судебного разбирательства.

2. Собираение доказательств.
3. Представление доказательств суду.
4. Преюдициальный факты в судебном решении.

## **2. Выполнение письменного практического задания:**

### **Задача 1.**

Секретарь судебного заседания вел его стенографирование. После составления протокола истец заявил ходатайство об оглашении протокола и внесении в него дополнительных сведений об обстоятельствах, которые он считал существенными для дела.

*Прокомментируйте действия истца. Возможно ли истцу ещё каким-либо образом внести сведения в протокол судебного заседания? Какие действия может предпринять истец в отношении составленного протокола?*

## **3. Самостоятельный поиск и изучение научных материалов в рамках курса, в том числе при подготовке к практическим занятиям.**

### **Вопросы:**

1. Предмет, основание и содержание иска.
2. Виды исков.
3. Основание обеспечения иска.
4. Меры по обеспечению иска.
5. Процессуальные действия по подготовке дела к судебному разбирательству.
6. Примирение сторон.
7. Процесс доказывания.
8. Сущность судебного решения, его содержание

### **Дополнительные источники и литература для подготовки:**

1. Гражданский процесс. Практикум: учебное пособие для вузов / М.Ю. Лебедев [и др.]; под редакцией М.Ю. Лебедева. - 3-е изд., испр. и доп. – М.: Издательство Юрайт, 2023. - 202 с. // Образовательная платформа Юрайт [сайт]. - URL: <https://www.urait.ru/bcode/511619>
2. Гражданский процесс: учебник и практикум для вузов / М.Ю. Лебедев [и др.]; под редакцией М.Ю. Лебедева. - 7-е изд., перераб. и доп. – М.: Издательство Юрайт, 2023. - 440 с. // Образовательная платформа Юрайт [сайт]. - URL: <https://www.urait.ru/bcode/510375>
3. Гражданский процесс: учебное пособие для вузов / М.Ю. Лебедев [и др.]; под редакцией М.Ю. Лебедева. - 12-е изд., перераб. и доп. – М.: Издательство Юрайт, 2023. - 280 с. // Образовательная платформа Юрайт [сайт]. - URL: <https://www.urait.ru/bcode/510067>
4. Женетль С.З. Гражданский процесс: учебник / С.З. Женетль, А.В. Никифоров. - 6-е изд. – М.: РИОР: ИНФРА-М, 2019. - 414 с. // URL: <https://znanium.com/catalog/product/1018044>
5. Решетникова И.В. Гражданский процесс / Решетникова И.В., Ярков В.В., - 7-е изд., перераб. – М.: Юр.Норма, НИЦ ИНФРА-М, 2019. - 304 с.: // URL: <https://znanium.com/catalog/product/1002332>
6. Решетникова И.В. Доказывание в гражданском процессе: учебно-практическое пособие для вузов / И.В. Решетникова. - 7-е изд., перераб. и доп. – М.: Издательство Юрайт, 2023. - 388 с. // Образовательная платформа Юрайт [сайт]. - URL: <https://www.urait.ru/bcode/510574>

## **Тема 5: Особенности и отличия других видов производств от искового производства.**

### **1. Подготовка докладов - презентаций в соответствии с выбранной темой:**

1. Рассмотрение дел о лишении дееспособности.
2. Вызывное производство.
3. Участие в судебном разбирательстве иностранных лиц.



4. Вынесение судебного приказа.

## **2. Выполнение письменного практического задания:**

Задача 1.

Гражданин Грузии, постоянно проживающий в России (г. Санкт-Петербург) обратился в районный суд г. Москвы по месту нахождения ребенка с заявлением об его усыновлении. Судья отказал в принятии заявления.

*Прокомментируйте ситуацию. Какие действия должен был предпринять судья. Какие требования предъявляются к заявлениям об усыновлении (удочерении) ребенка? Какие действия может предпринять гражданин Грузии (заявитель)?*

## **3. Самостоятельный поиск и изучение научных материалов в рамках курса, в том числе при подготовке к практическим занятиям.**

### **Вопросы:**

1. Понятие и значение приказного производства.
2. Порядок вынесения и отмена судебного приказа.
3. Дела, рассматриваемые в порядке упрощенного производства.
4. Особенности рассмотрения дел в порядке упрощенного производства.
5. Особенности определения подсудности, обеспечительных мер и лиц, участвующих в деле, в производстве по рассмотрению заявлений о возвращении ребенка или осуществлении в отношении ребенка прав доступа на основании международного договора РФ.
6. Решение суда по делу о возвращении ребенка или об осуществлении прав доступа.
7. Право на обращение в суд в защиту прав и законных интересов группы лиц.
8. Порядок и правила рассмотрения дел о защите прав и законных интересов группы лиц.
9. Понятие и сущность особого производства.
10. Установление фактов, имеющих юридическое значение.
11. Правовое положение иностранных лиц.
12. Использование иностранных документов российскими судами.
13. Решение третейского суда.
14. Право и порядок оспаривания решений третейского суда.

### **Дополнительные источники и литература для подготовки:**

1. Гражданский процесс. Практикум: учебное пособие для вузов / М.Ю. Лебедев [и др.]; под редакцией М.Ю. Лебедева. - 3-е изд., испр. и доп. – М.: Издательство Юрайт, 2023. - 202 с. // Образовательная платформа Юрайт [сайт]. - URL: <https://www.urait.ru/bcode/511619>
2. Гражданский процесс: учебник и практикум для вузов / М.Ю. Лебедев [и др.]; под редакцией М.Ю. Лебедева. - 7-е изд., перераб. и доп. – М.: Издательство Юрайт, 2023. - 440 с. // Образовательная платформа Юрайт [сайт]. - URL: <https://www.urait.ru/bcode/510375>
3. Гражданский процесс: учебное пособие для вузов / М.Ю. Лебедев [и др.]; под редакцией М.Ю. Лебедева. - 12-е изд., перераб. и доп. – М.: Издательство Юрайт, 2023. - 280 с. // Образовательная платформа Юрайт [сайт]. - URL: <https://www.urait.ru/bcode/510067>
4. Женетль С.З. Гражданский процесс: учебник / С.З. Женетль, А.В. Никифоров. - 6-е изд. – М.: РИОР: ИНФРА-М, 2019. - 414 с. // URL: <https://znanium.com/catalog/product/1018044>
5. Решетникова И.В. Гражданский процесс / Решетникова И.В., Ярков В.В., - 7-е изд., перераб. – М.: Юр.Норма, НИЦ ИНФРА-М, 2019. - 304 с.: // URL: <https://znanium.com/catalog/product/1002332>
6. Решетникова И.В. Доказывание в гражданском процессе: учебно-практическое пособие для вузов / И.В. Решетникова. - 7-е изд., перераб. и доп. – М.: Издательство Юрайт,

**Тема 6: Производство в суде апелляционной инстанции.**

**1. Подготовка докладов - презентаций в соответствии с выбранной темой:**

1. Действия суда первой инстанции после получения апелляционной жалобы.
2. Действия суда апелляционной инстанции.
3. Основание для отмены решения в апелляционной инстанции.
4. Содержание судебного постановления суда апелляционной инстанции.

**2. Выполнение письменного практического задания:**

Задача 1.

Стороны подали апелляционные жалобы на решение суда первой инстанции. В дальнейшем, после поступления апелляционной жалобы в суд апелляционной инстанции, ответчик отказался от апелляционной жалобы.

*Прокомментируйте сложившуюся ситуацию. Какие действия должен предпринять суд апелляционной инстанции? Может ли истец на основании отказа ответчика от апелляционной жалобы приводить дополнительные доводы, основываясь на этом отказе, в свою пользу?*

**3. Самостоятельный поиск и изучение научных материалов в рамках курса, в том числе при подготовке к практическим занятиям.**

**Вопросы:**

1. Суды, рассматривающие апелляционные жалобы.
2. Порядок подачи и рассмотрения апелляционных жалоб и представлений.
3. Дополнительные доказательства в апелляционной инстанции.
4. Возвращение дела в суд первой инстанции.
5. Полномочия суда апелляционной инстанции.
6. Определения суда апелляционной инстанции.
7. Требования, предъявляемые к апелляционным определениям.
8. Невозможность повторного рассмотрения дела в суде апелляционной инстанции.

**Дополнительные источники и литература для подготовки:**

1. Гражданский процесс. Практикум: учебное пособие для вузов / М.Ю. Лебедев [и др.]; под редакцией М.Ю. Лебедева. - 3-е изд., испр. и доп. – М.: Издательство Юрайт, 2023. - 202 с. // Образовательная платформа Юрайт [сайт]. - URL: <https://www.ura.it.ru/bcode/5111619>
2. Гражданский процесс: учебник и практикум для вузов / М.Ю. Лебедев [и др.]; под редакцией М.Ю. Лебедева. - 7-е изд., перераб. и доп. – М.: Издательство Юрайт, 2023. - 440 с. // Образовательная платформа Юрайт [сайт]. - URL: <https://www.ura.it.ru/bcode/510375>
3. Гражданский процесс: учебное пособие для вузов / М.Ю. Лебедев [и др.]; под редакцией М.Ю. Лебедева. - 12-е изд., перераб. и доп. – М.: Издательство Юрайт, 2023. - 280 с. // Образовательная платформа Юрайт [сайт]. - URL: <https://www.ura.it.ru/bcode/510067>
4. Женетль С.З. Гражданский процесс: учебник / С.З. Женетль, А.В. Никифоров. - 6-е изд. – М.: РИОР: ИНФРА-М, 2019. - 414 с. // URL: <https://znanium.com/catalog/product/1018044>
5. Решетникова И.В. Гражданский процесс / Решетникова И.В., Ярков В.В., - 7-е изд., перераб. – М.: Юр.Норма, НИЦ ИНФРА-М, 2019. - 304 с.: // URL: <https://znanium.com/catalog/product/1002332>
6. Решетникова И.В. Доказывание в гражданском процессе: учебно-практическое пособие для вузов / И.В. Решетникова. - 7-е изд., перераб. и доп. – М.: Издательство Юрайт, 2023. - 388 с. // Образовательная платформа Юрайт [сайт]. - URL: <https://www.ura.it.ru/bcode/510574>

## **Тема 7: Производство в суде кассационной инстанции.**

### **1. Подготовка докладов - презентаций в соответствии с выбранной темой:**

1. Действия суда кассационной инстанции.
2. Основание для отмены судебного приказа в кассационной инстанции.
3. Основание для отмены решения в кассационной инстанции.
4. Содержание судебного постановления суда кассационной инстанции.

### **2. Выполнение письменного практического задания:**

#### Задача 1.

Стороны решили заключить мировое соглашение после подачи кассационной жалобы в кассационный суд общей юрисдикции? Должник пропустил срок подачи возражений относительно исполнения судебного приказа, но подал соответствующее заявление, заявив ходатайство о восстановлении срока.

*Какие действия должны предпринять стороны? Прокомментируйте сложившуюся ситуацию. Какие действия должен предпринять суд? Что бы изменилось в ситуации, если бы кассационная жалоба была подана в судебную коллегию ВС РФ?*

### **3. Самостоятельный поиск и изучение научных материалов в рамках курса, в том числе при подготовке к практическим занятиям.**

#### **Вопросы:**

1. Понятие и задачи кассационного производства.
2. Суды кассационной инстанции.
3. Понятие сплошной кассации.
4. Порядок подачи и рассмотрения кассационных жалоб и представлений в кассационном суде общей юрисдикции.
5. Порядок подачи и рассмотрения кассационных жалоб и представлений в судебной коллегии Верховного Суда Российской Федерации.
6. Полномочия Председателя Верховного Суда Российской Федерации и его заместителей.

#### **Дополнительные источники и литература для подготовки:**

1. Гражданский процесс. Практикум: учебное пособие для вузов / М.Ю. Лебедев [и др.]; под редакцией М.Ю. Лебедева. - 3-е изд., испр. и доп. – М.: Издательство Юрайт, 2023. - 202 с. // Образовательная платформа Юрайт [сайт]. - URL: <https://www.ura.it.ru/bcode/511619>
2. Гражданский процесс: учебник и практикум для вузов / М.Ю. Лебедев [и др.]; под редакцией М.Ю. Лебедева. - 7-е изд., перераб. и доп. – М.: Издательство Юрайт, 2023. - 440 с. // Образовательная платформа Юрайт [сайт]. - URL: <https://www.ura.it.ru/bcode/510375>
3. Гражданский процесс: учебное пособие для вузов / М.Ю. Лебедев [и др.]; под редакцией М.Ю. Лебедева. - 12-е изд., перераб. и доп. – М.: Издательство Юрайт, 2023. - 280 с. // Образовательная платформа Юрайт [сайт]. - URL: <https://www.ura.it.ru/bcode/510067>
4. Женетль С.З. Гражданский процесс: учебник / С.З. Женетль, А.В. Никифоров. - 6-е изд. – М.: РИОР: ИНФРА-М, 2019. - 414 с. // URL: <https://znanium.com/catalog/product/1018044>
5. Решетникова И.В. Гражданский процесс / Решетникова И.В., Ярков В.В., - 7-е изд., перераб. – М.: Юр.Норма, НИЦ ИНФРА-М, 2019. - 304 с.: // URL: <https://znanium.com/catalog/product/1002332>
6. Решетникова И.В. Доказывание в гражданском процессе: учебно-практическое пособие для вузов / И.В. Решетникова. - 7-е изд., перераб. и доп. – М.: Издательство Юрайт, 2023. - 388 с. // Образовательная платформа Юрайт [сайт]. - URL: <https://www.ura.it.ru/bcode/510574>

**Тема 8: Исключительность оснований и правила для пересмотра гражданских дел в надзорной инстанции и по новым и вновь открывшимся обстоятельствам.**

**1. Подготовка докладов - презентаций в соответствии с выбранной темой:**

1. Вновь открывшееся обстоятельства.
2. Новые обстоятельства.
3. Порядок рассмотрения заявления о пересмотре по вновь открывшимся обстоятельствам.
4. Содержание судебного постановления суда надзорной инстанции.

**2. Выполнение письменного практического задания:**

**Задача 1.**

Истец обратился в суд с заявлением о пересмотре судебного постановления по вновь открывшемуся обстоятельствам: эксперт, составляя заключение по назначенной судебной экспертизе, дал, по мнению заявителя, заведомо ложное заключение, однако срок давности привлечения к уголовной ответственности истек.

*Прокомментируйте сложившуюся ситуацию. Имеются ли в данном случае основания для пересмотра постановления? Какие действия должен предпринять суд? Что бы изменилось в ситуации, если бы срок давности привлечения к уголовной ответственности не истек?*

**3. Самостоятельный поиск и изучение научных материалов в рамках курса, в том числе при подготовке к практическим занятиям.**

**Вопросы:**

1. Виды исключительных (экстраординарных) производств.
2. Понятие и задачи производства в надзорной инстанции.
3. Полномочия Председателя Верховного Суда Российской Федерации и его заместителей.
4. Понятие, значение и основания пересмотра по вновь открывшимся обстоятельствам решений, определений и постановлений, вступивших в законную силу.
5. Предпосылки для пересмотра по вновь открывшимся обстоятельствам решений, определений и постановлений, вступивших в законную силу.
6. Процессуальный порядок пересмотра решений, определений и постановлений по вновь открывшимся обстоятельствам.

**Дополнительные источники и литература для подготовки:**

1. Гражданский процесс. Практикум: учебное пособие для вузов / М.Ю. Лебедев [и др.]; под редакцией М.Ю. Лебедева. - 3-е изд., испр. и доп. – М.: Издательство Юрайт, 2023. - 202 с. // Образовательная платформа Юрайт [сайт]. - URL: <https://www.urait.ru/bcode/511619>
2. Гражданский процесс: учебник и практикум для вузов / М.Ю. Лебедев [и др.]; под редакцией М.Ю. Лебедева. - 7-е изд., перераб. и доп. – М.: Издательство Юрайт, 2023. - 440 с. // Образовательная платформа Юрайт [сайт]. - URL: <https://www.urait.ru/bcode/510375>
3. Гражданский процесс: учебное пособие для вузов / М.Ю. Лебедев [и др.]; под редакцией М.Ю. Лебедева. - 12-е изд., перераб. и доп. – М.: Издательство Юрайт, 2023. - 280 с. // Образовательная платформа Юрайт [сайт]. - URL: <https://www.urait.ru/bcode/510067>
4. Женетль С.З. Гражданский процесс: учебник / С.З. Женетль, А.В. Никифоров. - 6-е изд. – М.: РИОР: ИНФРА-М, 2019. - 414 с. // URL: <https://znanium.com/catalog/product/1018044>
5. Решетникова И.В. Гражданский процесс / Решетникова И.В., Ярков В.В., - 7-е изд., перераб. – М.: Юр.Норма, НИЦ ИНФРА-М, 2019. - 304 с.: // URL: <https://znanium.com/catalog/product/1002332>
6. Решетникова И.В. Доказывание в гражданском процессе: учебно-практическое пособие для вузов / И.В. Решетникова. - 7-е изд., перераб. и доп. – М.: Издательство Юрайт, 2023. - 388 с. // Образовательная платформа Юрайт [сайт]. - URL: <https://www.urait.ru/bcode/510574>

**Тема 9: Производство, связанное с исполнением судебных постановлений и постановлений иных органов.**

**1. Подготовка докладов - презентаций в соответствии с выбранной темой:**

1. Нормативно-правовое регулирование исполнительного производства.
2. Роль суда в исполнительном производстве.
3. Исполнительные документы.
4. Защита интересов взыскателя.

**2. Выполнение письменного практического задания:**

**Задача 1.**

Взыскатель подал заявление в суд о восстановлении срока предъявления исполнительного листа. Однако к моменту рассмотрения заявления исполнительный лист был утерян?

*Какими будут процессуальные последствия на подачу такого заявления? В какой суд подается такое заявление? Можно ли обжаловать определение суда о повороте исполнения решения и в каком порядке?*

**3. Самостоятельный поиск и изучение научных материалов в рамках курса, в том числе при подготовке к практическим занятиям.**

**Вопросы:**

1. Принудительное исполнение судебных постановлений.
2. Нормативно-правовая основа исполнительного производства.
3. Общие правила исполнительного производства.
4. Санкционирование судом отдельных исполнительных действий.
5. Ответственность за нарушение законодательства об исполнительном производстве.
6. Порядок поворота исполнения решения суда.

**Дополнительные источники и литература для подготовки:**

1. Гражданский процесс. Практикум: учебное пособие для вузов / М.Ю. Лебедев [и др.]; под редакцией М.Ю. Лебедева. - 3-е изд., испр. и доп. – М.: Издательство Юрайт, 2023. - 202 с. // Образовательная платформа Юрайт [сайт]. - URL: <https://www.urait.ru/bcode/511619>
2. Гражданский процесс: учебник и практикум для вузов / М.Ю. Лебедев [и др.]; под редакцией М.Ю. Лебедева. - 7-е изд., перераб. и доп. – М.: Издательство Юрайт, 2023. - 440 с. // Образовательная платформа Юрайт [сайт]. - URL: <https://www.urait.ru/bcode/510375>
3. Гражданский процесс: учебное пособие для вузов / М.Ю. Лебедев [и др.]; под редакцией М.Ю. Лебедева. - 12-е изд., перераб. и доп. – М.: Издательство Юрайт, 2023. - 280 с. // Образовательная платформа Юрайт [сайт]. - URL: <https://www.urait.ru/bcode/510067>
4. Женетль С.З. Гражданский процесс: учебник / С.З. Женетль, А.В. Никифоров. - 6-е изд. – М.: РИОР: ИНФРА-М, 2019. - 414 с. // URL: <https://znanium.com/catalog/product/1018044>
5. Решетникова И.В. Гражданский процесс / Решетникова И.В., Ярков В.В., - 7-е изд., перераб. – М.: Юр.Норма, НИЦ ИНФРА-М, 2019. - 304 с.: // URL: <https://znanium.com/catalog/product/1002332>
6. Решетникова И.В. Доказывание в гражданском процессе: учебно-практическое пособие для вузов / И.В. Решетникова. - 7-е изд., перераб. и доп. – М.: Издательство Юрайт, 2023. - 388 с. // Образовательная платформа Юрайт [сайт]. - URL: <https://www.urait.ru/bcode/510574>

## ЛИСТ РЕГИСТРАЦИИ ИЗМЕНЕНИЙ

№ п/п	Содержание изменения	Измененные пункты	Решение Учебно-методического совета