

Документ подписан простой электронной подписью

Информация о владельце:

ФИО: Богдалова Елена Вячеславовна

Должность: Исполняющий обязанности проректора по образовательной деятельности

Дата подписания: 08.10.2024 09:52:55

Уникальный программный ключ:

d8c9010a2424298dd45a7673211823493a115dbe

МИНИСТЕРСТВО НАУКИ И ВЫСШЕГО ОБРАЗОВАНИЯ
РОССИЙСКОЙ ФЕДЕРАЦИИ
Федеральное государственное бюджетное образовательное
учреждение инклюзивного высшего образования
«Московский государственный
гуманитарно-экономический университет»
(ФГБОУ ИВО «МГГЭУ»)

УТВЕРЖДАЮ

Проректор по учебно-методической работе

**РАБОЧАЯ ПРОГРАММА ПРАКТИКИ
Б2.В.01 (П) ПРОИЗВОДСТВЕННАЯ ПРАКТИКА
(ЛЕТНЯЯ ПЕДАГОГИЧЕСКАЯ (ВОЖАТСКАЯ))**

образовательная программа направления подготовки
44.03.02 Психолого-педагогическое образование

Направленность (профиль)


Психология и педагогика инклюзивного образования
Квалификация (степень) выпускника: бакалавр

Форма обучения: очная, заочная
Курс 2 семестр 4

Москва, 2023

Рабочая программа составлена на основании федерального государственного образовательного стандарта высшего образования направления (специальности) Психолого-педагогическое образование, утвержденного приказом Министерства образования и науки Российской Федерации № 841 от 29 июля 2020 г. Зарегистрировано в Минюсте России «21» августа 2020 г. № 59373


Разработчики рабочей программы:
преподаватель кафедры педагогики и психологии МГТЭУ


 Головнев А.В. 19 апреля 2023г.
подпись Ф.И.О. Дата


Рабочая программа утверждена на заседании кафедры педагогики и психологии (протокол № 9 от «19» апреля 2023 г.)

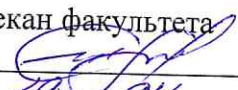
на заседании Учебно-методического совета МГТЭУ
(протокол № 3 от «26» апреля 2023 г.)

СОГЛАСОВАНО:

Начальник учебно-методического управления
 И.Г. Дмитриева
« 26 » 04 2023 г.

Начальник методического отдела
 Д.Е. Гапеенок
« 26 » 04 2023 г.

Заведующий библиотекой
 В.А. Ахтырская
« 26 » 04 2023 г.

Декан факультета психологии и педагогики
 Руденко И.Л.
« 19 » 04 2023 г.

Содержание

- 1. ОРГАНИЗАЦИОННО-МЕТОДИЧЕСКИЙ РАЗДЕЛ**
- 2. СТРУКТУРА И СОДЕРЖАНИЕ ПРАКТИКИ**
- 3. ОСОБЕННОСТИ ОБУЧЕНИЯ ИНВАЛИДОВ И ЛИЦ С ОВЗ**
- 4. УЧЕБНО-МЕТОДИЧЕСКОЕ ОБЕСПЕЧЕНИЕ САМОСТОЯТЕЛЬНОЙ РАБОТЫ ОБУЧАЮЩИХСЯ**
- 5. УЧЕБНО-МЕТОДИЧЕСКОЕ И ИНФОРМАЦИОННОЕ ОБЕСПЕЧЕНИЕ**
- 6. МАТЕРИАЛЬНО-ТЕХНИЧЕСКОЕ ОБЕСПЕЧЕНИЕ**

1. ОРГАНИЗАЦИОННО-МЕТОДИЧЕСКИЙ РАЗДЕЛ

1.1. Вид (тип) практики, способ и формы ее проведения.

Вид практики - производственная практика. В соответствии с ФГОС ВО и в зависимости от вида (видов) деятельности, на который (которые) ориентирована ОПОП ВО определяется тип практики - (летняя) педагогическая (вожатская) практика.

Способ проведения практики – стационарная или выездная, форма проведения практики - (непрерывно).

1.2. Цели и задачи практики, ее место в учебном процессе, требования к уровню освоения содержания практики

Цели и задачи практики

Цель: формирование у обучающихся компетенций связанных с решением профессиональных задач направленных на управление детским временным коллективом в условиях детского оздоровительного лагеря ДОЛ (загородных оздоровительных лагерях, лагерях с дневным пребыванием).

Задачи:

- освоение практических умений направленных на организацию педагогического процесса в загородных детских оздоровительных учреждениях с круглосуточным и временным пребыванием детей;
- закрепление теоретических знаний, полученных студентами в процессе изучения дисциплин правового, психолого-педагогического, методического характера при исполнении обязанностей вожатого детского оздоровительного лагеря;
- формирование профессионально-педагогических умений и навыков организации жизнедеятельности детей в условиях детского оздоровительного лагеря с учетом их возрастных и индивидуальных особенностей;
- освоение методик планирования и проведения коллективных мероприятий воспитательного и познавательного характера, коллективных творческих дней, в детском оздоровительном лагере;
- формирование и развитие адекватной самооценки и профессиональной рефлексии вожатого;
- освоение методик планирования и проведения мероприятий по обучению детей вопросам безопасности жизнедеятельности применительно к коллективному проживанию и отдыху в лесопарковой, прибрежной зоне, правилам поведения в случае возникновения ЧС различного происхождения.
- совершенствование умений по обобщению результатов психолого-педагогических исследований с целью изучения личности ребёнка и детского коллектива.
- формирование опыта самостоятельной профессиональной педагогической и культурно-просветительской деятельности.

2. СТРУКТУРА И СОДЕРЖАНИЕ ПРАКТИКИ

2.1. Место практики в структуре ОПОП

Летняя педагогическая (вожатская) практика относится к части, формируемой участниками образовательных отношений Блок 2. Практика, Б2.В.01(П). Прохождению студентами летней педагогической практики в детских оздоровительных лагерях и учреждениях с дневным пребыванием детей в период каникул предшествует изучение следующих дисциплин «Права человека», «Безопасность жизнедеятельности», «Технологии здоровья сбережения в образовании», «Профессиональная этика в психолого-педагогической деятельности», «Основы вожатской деятельности», «Психолого-педагогическая диагностика», «Педагогическая психология», «Педагогика» и др. Летняя педагогическая практика относится к одному из типов производственной

практики и направлена на трансформацию ранее полученных теоретических знаний и практических умений в целостную психолого-педагогическую деятельность направленную на управление детским временным коллективом в условиях детского оздоровительного лагеря.

2.2. Место проведения практики

Местом проведения летней педагогической (вожатской) практики являются лагеря с дневным пребыванием на базе общеобразовательных организаций, организаций дополнительного образования, учреждений культуры и спорта, а также загородные детские оздоровительные лагеря (ДОЛ).

2.3. Объем практики

Общая трудоемкость практики 216 часов 6 з.е., количество недель - 4

| № п/п | Разделы (этапы) практики | Виды работ на практике выполняемых обучающимися самостоятельно (СР), в том числе, практическая подготовка (СРПП) | Практические занятия (ПЗ), в том числе, практическая подготовка (ПЗПП) | Объем в часах, в том числе практическая подготовка (ПП) | Формы текущего контроля |
|-------|--------------------------|--|--|---|-------------------------|
| | | СР | ПЗ | Всего | |
| | | СРПП | ПЗПП | ПП | |
| 1 | Подготовительный этап | 18 | - | 2 | Устный опрос |
| 2 | Основной этап | 72 | - | 206 | Устный опрос |
| 3 | Заключительный этап | 18 | - | 8 | Письменный отчет |

2.4. Содержание практики

| № п/п | Разделы (этапы) практики | Виды работ на практике выполняемых обучающимися самостоятельно (СР), в том числе, практическая подготовка (СРПП) | Объем в часах, в том числе практическая подготовка (ПП) | Формы текущего контроля |
|-------|---|--|---|--|
| | | СР | Всего | |
| | | СРПП | ПП | |
| 1 | Подготовительный этап | | | |
| 1.1 | Установочная конференция в МГГ-ЭУ (кафедра педагогики и психологии) | Распределение студентов по базам практик. Знакомство с приказом на практику, формами отчетной документацией, получение дневников и | 2 | Допуск к практике: 1. Дневник о прохождении |

| | | | | |
|-----|------------------------------------|---|-----|--|
| | | заданий на педагогическую практику, прохождение индивидуальных и групповых консультаций. Инструктажи. | | практики; 2. Задание на практику. 3. Сопроводительные документы. |
| 2 | Основной этап | | | |
| 2.1 | Аналитический раздел | Анализ нормативной, учебно-методической документации и образовательной среды базы практики ДОЛ. Знакомство с педагогическим коллективом и администрацией, традициями лагеря, образовательной программой ДОЛ, перспективным и календарно-тематическим планом, планом работы секций, кружков, расписанием занятий, основными | 6 | |
| 2.1 | | направлениями деятельности ДОЛ. Анализ соответствия образовательной среды ДОЛ СанПиН 2.4.4.3155-13. Знакомство с бытовыми и оздоровительными условиями ДОЛ, административными, спортивными и другими объектами лагеря, материально-техническим и информационным обеспечением, служебными инструкциями, нормами рабочего времени, режимом и распорядком дня. Знакомство с распорядком дня. | | Проверка наличия: 1. Письменный отчет о возможностях образовательной, оздоровительной, реабилитационной среды ДОЛ. |
| 2.2 | Организационно-методический раздел | Оформление трудовых отношений с работодателем. Прохождение инструктажей в ДОЛ или в образовательном учреждении временного пребывания детей. По необходимости, проверка степени готовности детей к выезду в лагерь, беседы с родителями и др. Планирование деятельности отряда: календарный план-сетка, личный ежедневный план вожатого. Планирование и реализация организационно- | 194 | Проверка наличия: 1. Календарный план-сетка (форма); 2. Ежедневный план вожатого (форма); 3. Атрибуты отряда. 4. Актив отряда. |

| | | | | |
|-----|--|---|---|--|
| | | <p>го периода смены 1,2,3, день смены: прием и регистрация детей; расселение по комнатам; первый организационный сбор; сбор знакомств (огонек). Атрибуты отряда: название, девиз, эмблема, речевка, песня. Выборы актива отряда. Подготовка к торжественной линейке и празднику открытия смены. Оформление отрядных уголков.</p> <p>Планирование и организация основного периода смены 4-18 день. Разработка и реализация коллективных творческих дел КТД различной направленности и массовых мероприятий. Изучение специфики проявления возрастных и индивидуальных особенностей воспитанников, состояния их здоровья, условий жизни и воспитания. Осуществление педагогической поддержки и сопровождения школьников в условиях ДОЛ. Организация взаимодействия субъектов летнего отдыха, коллективной творческой деятельности детей в области развития познавательных интересов детей и подростков, их здоровьесбережения, безопасности жизнедеятельности, организации досуга и отдыха, организации межкультурного общения, партнерства и др. Участие в организации работы пресск-центра.</p> <p>Планирование и организация заключительного периода смены 19-21 день. Подготовка и проведение «Большого костра». Управление отрядом в «Королевскую ночь».</p> | | <p>5. Материалы отрядного уголка.</p> <p>6. Планы конспекты занятий, сборов, огоньков и КТД организационного, основного и заключительного периода смены;</p> <p>7. Психологический портрет отряда.</p> |
| 2.3 | Исследовательская деятельность (исследование детей и временного детского коллектива) | <ul style="list-style-type: none"> - исследование интересов, потребностей детей и подростков; - выявление ценностных ориентаций детей и подростков; - определение уровня сформированности временного детско- | 6 | <p>Проверка наличия:</p> <p>1. Материалов диагностики;</p> <p>2. Индиви-</p> |

| | | | | |
|-----|--------------------------------|---|---|--|
| | | го коллектива; - выявление лидеров-организаторов и определение их лидерских качеств и навыков; - диагностика эмоциональной сферы личности и психологического климата группы; - изучение удовлетворенности детей и подростков жизнедеятельностью в ДОЛ; - составление характеристики на детский коллектив. | | дуальных и групповых характеристик. |
| 3 | Заключительный этап | | | |
| 3.1 | Контрольно-рефлексивный раздел | Итоговое совещание в лагере. Анализ результатов собственной педагогической деятельности, выявление достоинств и недостатков. Оценка результатов образовательной деятельности, мотивации и социальной адаптации воспитанников. Оформление отчета о педагогической практике. | 4 | Проверка наличия: 1. Письменный отчет; 2. Портфолио (фото, видео отчет). |
| 3.2 | Заключительный раздел | Итоговая конференция. Представление отчетов о прохождении педагогической практики. Индивидуальные презентации, видеоотчеты. | 4 | Проверка наличия: 1. Отчетная документация, отзывы, характеристики, оценки. |

2.5. Компетенции обучающегося, формируемые в результате прохождения практики.

Процесс прохождения летней педагогической (вожатской) практики направлен на формирование у обучающихся следующих компетенций:

| Код компетенции | Содержание компетенции | Планируемые результаты обучения по дисциплине (модулю), характеризующие этапы формирования компетенций |
|------------------------|--|--|
| УК-1 | Способен осуществлять поиск, критический анализ и синтез информации, применять системный подход для решения поставленных задач | УК-1.1. Знает принципы сбора, отбора и обобщения информации, методики системного подхода для решения профессиональных задач. УК-1.2. Умеет анализировать и систематизировать разнородные данные, оценивать эффективность процедур анализа проблем и принятия решений в профессиональной де- |

| | | |
|------|--|--|
| | | <p>тельности.</p> <p>УК-1.3. Владеет навыками научного поиска и практической работы с информационными источниками; методами принятия решений.</p> |
| УК-3 | Способен осуществлять социальное взаимодействие и реализовывать свою роль в команде | <p>УК-3.1. Знает типологию и факторы формирования команд, способы социального взаимодействия.</p> <p>УК-3.2. Умеет работать в команде; принимать решения с соблюдением этических принципов их реализации; проявлять уважение к мнению и культуре других; определять цели и работать в направлении личностного, образовательного и профессионального роста.</p> <p>УК-3.3. Владеет навыками распределения ролей в условиях командного взаимодействия; методами оценки своих действий, планирования и управления временем; демонстрирует способность социального взаимодействия.</p> |
| УК-4 | Способен осуществлять деловую коммуникацию в устной и письменной формах на государственном языке Российской Федерации и иностранном (ых) языке(ах) | <p>УК-4.1. Знает принципы построения устного и письменного высказывания на государственном и иностранном языках; требования к деловой устной и письменной коммуникации.</p> <p>УК-4.2. Умеет применять языковые средства для достижения профессиональных целей на русском и иностранном (-ых) языке (-ах).</p> <p>УК-4.3. Владеет способностями выстраивать стратегию устного и письменного общения на русском и иностранном (-ых) языке (-ах) в рамках межличностного и межкультурного общения.</p> |
| УК-6 | Способен управлять своим временем, выстраивать и реализовывать траекторию саморазвития на основе принципов образования в течение всей жизни | <p>УК-6.1. Знает основные принципы самовоспитания и самообразования, исходя из требований рынка труда.</p> <p>УК-6.2. Умеет оценивать личностные ресурсы по достижению целей управления своим временем в процессе реализации траектории саморазвития; демонстрировать умение самоконтроля и рефлексии, демонстрировать способы планирования свободного времени и проектирования траектории профессионального и личностного роста.</p> <p>УК-6.3. Владеет приемами и техниками психической саморегуляции, владения собой и своими ресурсами; навыками критически оценивания эффективности использования времени и других ресурсов при решении поставленных целей и задач.</p> |

| | | |
|------|--|---|
| УК-8 | Способен создавать и поддерживать безопасные условия жизнедеятельности, в том числе при возникновении чрезвычайных ситуаций | <p>УК-8.1. Знает причины, признаки и последствия опасностей, способы защиты от чрезвычайных ситуаций; основы безопасности жизнедеятельности, телефоны служб спасения.</p> <p>УК-8.2. Умеет оценивать факторы риска, обеспечивать личную безопасность и безопасность окружающих.</p> <p>УК-8.3. Владеет методами защиты в чрезвычайных ситуациях, навыками поддержания безопасных условий жизнедеятельности; культурой безопасного и ответственного поведения.</p> |
| ПК-1 | Способен осуществлять психолого-педагогическую поддержку и сопровождение обучающихся, в том числе, детей с ОВЗ и инвалидностью, в процессе достижения метапредметных и личностных результатов обучения | <p>ПК-1.1. Разрабатывает и реализует мониторинг личностной и метапредметной составляющей результатов освоения основной общеобразовательной программы, установленной ФГОС.</p> <p>ПК-1.2. Способен анализировать возможности и ограничения используемых педагогических технологий, методов и средств обучения с учетом возрастного и психофизического развития обучающихся</p> <p>ПК-1.3. Анализирует, выбирает и демонстрирует действия по созданию благоприятных для каждого обучающегося, в том числе детей с ОВЗ, социально-психологических условий для достижения метапредметных и личностных результатов обучения.</p> |
| ПК-2 | Способен участвовать в коллективной работе по проектированию и реализации программ воспитания, развития и социализации обучающихся | <p>ПК-2.1. Объясняет последовательность проектирования образовательного процесса в соответствии с требованиями ФГОС ОО.</p> <p>ПК-2.2. Выделяет функции и содержание участия психолога в проектировании и реализации программ воспитания, развития и социализации воспитанников</p> <p>ПК-2.3. Способен организовывать различные виды деятельности: игровую, учебную, предметную, продуктивную, культурно-досуговую, выстраивать педагогические ситуации, благоприятные для развития личности и способностей ребенка.</p> <p>ПК-2.4. Способен эффективно взаимодействовать с педагогическими работниками образовательных организаций и другими специалистами по вопросам развития, воспитания и социализации детей.</p> |
| ПК-4 | Способен осуществлять психологическую профилактику и просвещение субъектов образова- | ПК-4.1. Знает направления, приемы и методы психологической профилактики и просвещения с учетом образовательных потребностей и индивидуальных возможно- |

| | | |
|--|--------------------|---|
| | тельного процесса. | стей обучающихся. ПК-4.2. Умеет реализовывать программы повышения психологической компетентности субъектов образовательного процесса, работающих с различными категориями обучающихся. ПК-4.3. Планирует и организует работу по предупреждению возможного неблагополучия в психическом и личностном развитии обучающихся. |
|--|--------------------|---|

2.6. Формы отчетности по практике

Отчетной документацией по практике являются:

- дневник по практике (содержит титульный лист, описание программы практики, даты прохождения практики, план-сетка ежедневной работы практиканта) (приложение 1);
- совместный рабочий график (план) проведения практики, составленный обучающимся на весь период практики (приложение 2);
- психолого-педагогическая характеристика на временный детский коллектив (ВДК) (приложение 3);
- направление на практику (приложение 4).
- отчет о прохождении практики (приложение 5).
- вопросы и задания для составления отчета о прохождении практики (приложение 6).
- список научной и научно-методической литературы.

Основные требования, предъявляемые к оформлению отчета по практике:

- отчет должен быть отпечатан на компьютере через 1,5 интервала шрифт Times New Roman, номер 14 pt; размеры полей: верхнее и нижнее – 2 см, левое – 2,5 см, правое – 1,5 см;
- рекомендуемый объем отчета – 15 – 20 страниц машинописного текста;
- в отчет могут быть включены приложения, страницы которых не входят в общее количество страниц отчета;
- отчет должен быть иллюстрирован таблицами, рисунками, схемами, фотографиями и т.п.

2.7. Структура анализа практической деятельности обучающегося

1. Место и время прохождения практики.
2. Возраст, состав ВДК, уровень развития и воспитанности детей, краткая характеристика ВДК (с учётом результатов исследования детей и коллектива). Динамика развития коллектива (с учётом результатов исследования коллектива).
3. Влияние специфики, профиля смены лагеря (центра) и модели (игрового сюжета) ДОЛ на определение основных задач, направлений, содержания форм деятельности объединения.
4. Качество планирования работы вожатого в ДОЛ.
5. Реализация задач работы отряда на смену, содержания программы смены в соответствии с моделью, игровым сюжетом. Принятие программы детьми. Эффективность программы деятельности ВДК в развитии детей.
6. Место приоритетных направлений организации летнего отдыха детей в системе воспитательной и оздоровительной работы в лагере.
 - а) Спортивно - оздоровительная, туристическая работа: наиболее и наименее удавшиеся виды и формы спортивно - оздоровительной деятельности.

б) Целесообразность и результативность разнообразных видов и форм, технологий культурно-досуговой деятельности, свободного общения. Наиболее и наименее удавшиеся виды и формы деятельности.

в) Целесообразность и эффективность, результативность разнообразных видов и форм природоохранной деятельности и экологического воспитания. Наиболее и наименее удавшиеся виды и формы экологического воспитания, природоохранной деятельности.

7. Оценка результатов выполнения задач, поставленных в рамках практики (по каждой задаче):

- Какой результат необходимо было получить?
- Какие виды работ, направленные на достижение этого результата, были выполнены в период практики?
- В какой степени удалось достигнуть запланированного результата?
- Какие трудности, возникли при достижении планируемого результата?
- Какие виды деятельности, были наиболее эффективны для достижения планируемого результата?

8. Результаты работы студента по формированию профессиональных компетенций (проанализировать результаты самооценки компонентов профессиональных компетенций и сделать выводы о компонентах, сформированных на высоком, среднем, низком уровне). Пути дальнейшего совершенствования профессиональных компетенций.

9. Основные достижения студента на практике (указать достижения и что помогло в работе на пути к достижениям).

2. 3. ОСОБЕННОСТИ ОРГАНИЗАЦИИ ОСОБЕННОСТИ ОРГАНИЗАЦИИ ПРАКТИКИ ДЛЯ ИНВАЛИДОВ И ЛИЦ С ОВЗ

Одной из важнейших особенностей организации учебного процесса по программе высшего образования является практико-ориентированный характер обучения студентов с ОВЗ и инвалидностью.

Практический компонент подготовки студентов представлен различными формами, включающими как все виды предусмотренной ФГОС практики, так и практическую составляющую исследовательской работы обучающихся.

Все виды практики проводятся в соответствии с действующими учебными планами. Заранее ведётся подготовительная работа: составляются программы практики, подбираются базы практики, оформляется необходимая документация по организации и проведению практики: договоры с образовательными учреждениями, распоряжение и приказ, график и программа, индивидуальные и групповые задания, формы отчетности.

Выбор мест прохождения практик для студентов-инвалидов и студентов с ОВЗ производится с учетом требований их доступности для данных обучающихся и рекомендации медико-социальной экспертизы, а также индивидуальной программе реабилитации инвалида, относительно рекомендованных условий и видов труда.

Индивидуальная программа реабилитации инвалида выдается федеральным государственным учреждением медико-социальной экспертизы. При направлении инвалида и обучающегося с ОВЗ в организацию или предприятие для прохождения предусмотренной учебным планом практики Университет согласовывает с организацией (предприятием) условия и виды труда с учетом рекомендаций медико-социальной экспертизы и индивидуальной программы реабилитации инвалида.

При необходимости для прохождения практик могут создаваться специальные рабочие места в соответствии с характером нарушений, а также с учетом профессионального вида деятельности и характера труда, выполняемых студентом-инвалидом трудовых функций.

С целью организации проведения практики обучающихся относящихся к категории инвалидов и лиц с ОВЗ в вузе должна быть проведена дополнительная работа с организациями – потенциальными местами прохождения практики.

Данная работа предполагает проведение переговоров с администрацией организаций об их готовности принять на практику инвалидов и лиц с ОВЗ; обязательный выезд в организацию сотрудника вуза, с целью выяснения того, имеются ли в организации специальные условия труда с учетом нозологии и группы инвалидности обучающегося, а также предварительной беседы с коллективом и проведения разъяснительной и подготовительной работы.

Прохождение практики должно быть реализовано в рамках соответствующего договора. Предварительно в адрес организации направляется письмо с указанием того, что лицо, направленное на практику, относится к числу инвалидов и лиц с ОВЗ и нуждается в создании специальных условий труда, при обеспечении соблюдения требований законодательства Российской Федерации о персональных данных.

По соглашению сторон данные об инвалидности и особые условия труда могут быть отражены в договоре. Минимальным требованием к оснащению организации должно быть наличие системы оповещения в зависимости от типа нозологии в случае возникновения чрезвычайных ситуаций.

Практика также может быть организована в структурных подразделениях вуза, осуществляющих производственную деятельность, при создании специальных условий труда для инвалидов и лиц с ОВЗ.

4. УЧЕБНО-МЕТОДИЧЕСКОЕ ОБЕСПЕЧЕНИЕ САМОСТОЯТЕЛЬНОЙ РАБОТЫ ОБУЧАЮЩИХСЯ

Результатом практики является подробный обзор литературы по направлению подготовки, основанный на актуальных научно-исследовательских публикациях и содержащий анализ основных результатов и положений, полученных ведущими специалистами в области педагогики и психологии, оценку их применимости в рамках образовательной организации, а также предполагаемый личный вклад автора в подбор литературы психолого-педагогического кабинета.

Для обеспечения систематической и регулярной работы по прохождению практики и успешного прохождения промежуточных и итоговых контрольных мероприятий обучающемуся рекомендуется регулярно изучать предложенную литературу, своевременно выполнять поставленные задачи в ходе реализации различных форм самостоятельной индивидуальной работы.

Самостоятельная работа обучающихся предполагает самостоятельное изучение отдельных тем, дополнительную подготовку обучающихся к каждому практическому занятию.

В процессе изучения дисциплины обучающимися предлагаются следующие виды самостоятельной работы: работа с информационными компьютерными технологиями, задания на поиск и обработку информации (по запросу психолога), задания на организацию взаимодействия в сети.

Работа с информационными компьютерными технологиями. Работа с информационными компьютерными технологиями предполагает разработку преподавателем заданий с использованием Интернет-технологий. Подобные задания для самостоятельной работы могут быть направлены на:

- поиск и обработку информации;
- на организацию взаимодействия в сети;
- задания по созданию web-страниц;
- выполнение проектов;
- создание моделей.

Задания на поиск и обработку информации могут включать: написание реферата-обзора; рецензию на сайт по теме; анализ литературы и источников в сети на данную тему, их оценивание; написание своего варианта плана лекции; подготовка доклада; составление библиографического списка; ознакомление с профессиональными конференциями, анализ обсуждения актуальных проблем.

Задание на организацию взаимодействия в сети: обсуждение состоявшегося или предстоящего события лекции; работа в списках рассылки; общение в синхронной телеконференции (чате) со специалистами или обучающимися других групп, изучающих данную тему; обсуждение возникающих проблем в отсроченной телеконференции; консультации с преподавателем и другими обучающимися через отсроченную телеконференцию; консультации со специалистами через электронную почту.

Выполнение проектов и моделирование: работа по проектам, предложенным преподавателем (использование всего комплекса возможностей телекоммуникационных сетей: поиск информации, диалог в сети, создание web-страниц и web-квестов); разработка и проведение собственных проектов.

Рекомендации по подготовке портфолио. Портфолио – целевая подборка работ обучающегося, структурированных определенным образом, раскрывающая его индивидуальные образовательные достижения. Цель его создания сводится к доказательству прогресса в обучении по результатам, приложенным усилиям, материализованным продуктам учебно-познавательной деятельности. Портфолио по дисциплине включает в себя:

- модель программы обследования обучающегося с особыми образовательными потребностями;
- визуальный материал всех подготовленных выступлений на лекционных занятиях;
- материалы реферата.

Рекомендации по разработке модели программы обследования обучающегося с особыми образовательными потребностями (по желанию студента). При выполнении задания следует определить критерии диагностики любого параметра психического развития ребенка с особыми образовательными потребностями; выделить цель и задачи психодиагностической деятельности в соответствии с критериями; разработать схему сбора анамнеза в соответствии с целью диагностики; подобрать не менее 5 методик диагностики в соответствии с критериями; определить прогностические параметры и составить схему условно-вариантного прогноза изучаемого параметра; представить модель в виде презентации.

Рекомендации по подготовке презентации модели программы обследования:

1. Определить количество файлов в соответствии с пунктами доклада (выступления). Не следует перегружать презентацию файлами, разбивать информацию единого смыслового блока на несколько файлов, переносить информацию с одного файл на другой.

2. Материал в файлах излагать информационно-сжатым способом, отражая содержательный смысл пунктов доклада (выступления). При этом следует избегать развернутых определений, описания содержания пунктов программы, детализированности в представлении материала.

3. Ограничить визуальные эффекты в файлах презентации. Важно наглядно выделить схемами, таблицами, графиками и т.д. ключевые пункты презентации, избегая наглядной информационной перегрузки (2–4 визуальные единицы на одном файле).

4. Информация презентации должна дополнять устное выступление. Не следует дублировать информацию в устном сообщении и презентации.

5. Вся презентация должна выполняться в одной цветовой гамме, на базе одного шаблона. Общее количество слайдов —12–15. При подготовке презентации использовать плакатные шрифты (например, Arial, Verdana,Tahoma и т.п.). Размер

шрифта — 36–44 пунктов для заголовков и 22–36 пунктов для основного текста. Следует избегать дополнительных аудиальных эффектов. Сложный рисунок или схему следует выводить постепенно.

6. При оформлении текста презентации тщательно проверять орфографию и пунктуацию, единообразно форматировать текст, маркеры списков.

7. Важно спрогнозировать возможные дискуссионные моменты, вызванные докладом (выступлением) и подготовить ответы объяснительно-конкретизирующего характера на них.

По результатам практики студент составляет отчет о выполнении работы в соответствии с программой практики, индивидуальным заданием и рабочим графиком (планом), свидетельствующий о закреплении знаний, умений, приобретении практического опыта, освоении универсальных и профессиональных компетенций, определенных образовательной программой, с описанием решения задач практики.

Вместе с отчетом обучающийся предоставляет на кафедру оформленное предписание, индивидуальное задание и рабочий график (план).

Проверка отчетов и проведение промежуточной аттестации по практике проводятся в соответствии с графиком прохождения практики.

Отчет и характеристика рассматриваются руководителем практики.

Проведение промежуточной аттестации предполагает определение руководителем практики уровня овладения студентом практическими навыками работы и степени применения на практике полученных в период обучения теоретических знаний в соответствии с компетенциями, формирование которых предусмотрено программой практики, как на основе представленного отчета, так и с использованием оценочных материалов, предусмотренных программой практики.

5. УЧЕБНО-МЕТОДИЧЕСКОЕ И ИНФОРМАЦИОННОЕ ОБЕСПЕЧЕНИЕ

Перечень основной литературы

1. Дрозд, К. В. Методика работы вожатого в детском оздоровительном лагере : учебное пособие для вузов / К. В. Дрозд, И. В. Плаксина. — 2-е изд., испр. и доп. — Москва : Издательство Юрайт, 2023. — 423 с. — (Высшее образование). — ISBN 978-5-534-12479-8. — Текст : электронный // Образовательная платформа Юрайт [сайт]. — URL: <https://urait.ru/bcode/518593>
2. Кулаченко, М. П. Основы вожатской деятельности : учебник для вузов / М. П. Кулаченко. — 3-е изд. — Москва : Издательство Юрайт, 2023. — 490 с. — (Высшее образование). — ISBN 978-5-534-15774-1. — Текст : электронный // Образовательная платформа Юрайт [сайт]. — URL: <https://urait.ru/bcode/509663>
3. Кулаченко, М. П. Психологические основы вожатской деятельности : учебник для вузов / М. П. Кулаченко. — 2-е изд., перераб. и доп. — Москва : Издательство Юрайт, 2023. — 194 с. — (Высшее образование). — ISBN 978-5-534-16587-6. — Текст : электронный // Образовательная платформа Юрайт [сайт]. — URL: <https://urait.ru/bcode/531333>
4. Кулаченко, М. П. Основы вожатской деятельности. Практикум : учебное пособие для вузов / М. П. Кулаченко. — 2-е изд. — Москва : Издательство Юрайт, 2023. — 297 с. — (Высшее образование). — ISBN 978-5-534-15888-5. — Текст : электронный // Образовательная платформа Юрайт [сайт]. — URL: <https://urait.ru/bcode/510163>
5. Кортаева, Е. В. Теория и практика педагогических взаимодействий : учебник и практикум для вузов / Е. В. Кортаева. — Москва : Издательство Юрайт, 2023. — 242 с. — (Высшее образование). — ISBN 978-5-534-10437-0. — Текст : электронный // Образовательная платформа Юрайт [сайт]. — URL: <https://urait.ru/bcode/517385>

6. Ситаров, В. А. Теория обучения. Теория и практика : учебник для бакалавров / В. А. Ситаров. — Москва : Издательство Юрайт, 2021. — 447 с. — (Бакалавр. Академический курс). — ISBN 978-5-9916-3059-7. — Текст : электронный // Образовательная платформа Юрайт [сайт]. — URL: <https://urait.ru/bcode/488263>

Перечень дополнительной литературы

1. Кулаченко, М. П. Социально-педагогические основы вожатской деятельности : учебное пособие для вузов / М. П. Кулаченко. — Москва : Издательство Юрайт, 2023. — 161 с. — (Высшее образование). — ISBN 978-5-534-14543-4. — Текст : электронный // Образовательная платформа Юрайт [сайт]. — URL: <https://urait.ru/bcode/520070>
2. Слизкова, Е. В. Педагогика дополнительного образования. Методика работы вожатого : учебное пособие для вузов / Е. В. Слизкова, И. И. Дереча. — 2-е изд., перераб. и доп. — Москва : Издательство Юрайт, 2023. — 149 с. — (Высшее образование). — ISBN 978-5-534-06468-1. — Текст : электронный // Образовательная платформа Юрайт [сайт]. — URL: <https://urait.ru/bcode/514865>
3. Савенков, А. И. Психология воспитания : учебное пособие для вузов / А. И. Савенков. — Москва : Издательство Юрайт, 2023. — 154 с. — (Высшее образование). — ISBN 978-5-534-00784-8. — Текст : электронный // Образовательная платформа Юрайт [сайт]. — URL: <https://urait.ru/bcode/512344>
4. Инновационные процессы в образовании. Тьюторство в 2 ч. Часть 1 : учебное пособие для вузов / С. А. Щенников [и др.] ; под редакцией С. А. Щенникова, А. Г. Теслинова, А. Г. Чернявской. — 3-е изд., испр. и доп. — Москва : Издательство Юрайт, 2023. — 188 с. — (Высшее образование). — ISBN 978-5-534-06308-0. — Текст : электронный // Образовательная платформа Юрайт [сайт]. — URL: <https://urait.ru/bcode/513013>

Электронные ресурсы

1. ЭБС «Юрайт» - <http://www.urait.ru>.
2. ЭБС Znanium.com - <https://znanium.com>
3. Сайт Минобрнауки - <http://mon.gov.ru/>
4. «Российское образование» Федеральный портал (обо всем, что касается Российского образования — нормативные документы, новые стандарты, образовательные ресурсы и т.д.) - www.edu.ru
5. Сайт Федерального института педагогических измерений (ФИПИ) Федеральный компонент государственного стандарта общего образования (от 05.03.2004 г. № 1089) - <http://fipi.ru/>
6. Часть I. Начальное общее образование. Основное общее образование <http://www.ed.gov.ru/ob-edu/noc/rub/standart/p1/1287/>
7. Часть II. Среднее (полное) общее образование <http://www.ed.gov.ru/ob-edu/noc/rub/standart/p2/1288/>
8. Сайт Федеральной службы по надзору в сфере образования и науки — <http://obmadzor.gov.ru>
9. Издательский дом ПЕРВОЕ СЕНТЯБРЯ: 1september.ru
10. «Открытый урок» - Фестиваль педагогических идей: <http://festival.1september.ru/>
11. Сайт издательства «Просвещение» - <http://www.prosv.ru/info>
12. Федеральный центр информационно-образовательных ресурсов - <http://fcior.edu.ru/>
13. Интернет-портал ПроШколу - <http://www.proshkolu.ru/> - Российский общеобразовательный портал - <http://www.school.edu.ru>
14. Единое окно доступа к образовательным ресурсам - <http://window.edu.ru/>

15. Архив учебных программ и презентаций - <http://www.rusedu.ru/>
16. Всероссийский Интернет - педсовет - <http://pedsovet.org/>
17. Методическая служба Издательство «Бином. Лаборатория знаний» - <http://metodist.lbz.ru/>
18. ИнтерНика - открытое педагогическое объединение - <http://internika.org/>
19. Сеть творческих учителей - <http://www.it-n.ru/>
20. Портал «Образование без границ» - [http://edu-open.ru.](http://edu-open.ru/)
- Педагогическая периодика - <http://www.periodika.websib.ru/>
- Библиотека начинающего педагога - <http://vashabnp.info/>

Программное обеспечение

1. Photorea
 2. iDroo
 3. Wepik
 4. Сбер.jazz
 5. Яндекс.Телемост
 6. Яндекс.Документы
 7. Яндекс.Диск
 8. Telegram
 9. Discord
 10. Экранная камера
- Анкетолог

6. МАТЕРИАЛЬНО-ТЕХНИЧЕСКОЕ ОБЕСПЕЧЕНИЕ

| №п/п | Наименование оборудованных учебных кабинетов, лабораторий | Перечень оборудования и технических средств обучения |
|------|---|---|
| 1 | Аудитория №511 | Помещение для лекционных, практических занятий (семинаров), групповых и индивидуальных консультаций, самостоятельной работы обучающихся, текущего контроля и промежуточной аттестации: 16 посадочных мест, рабочее место преподавателя, оснащенные учебной мебелью, оборудованием: 1 компьютер – Системный блок, Монитор Asus, клавиатура, мышь; Веб камера CNE-CWC1; Меловая доска. |
| 2 | Аудитория №402 | Помещение для лекционных, практических занятий (семинаров), групповых и индивидуальных консультаций, самостоятельной работы обучающихся, текущего контроля и промежуточной аттестации: 26 посадочных мест, рабочее место преподавателя, оснащенные учебной мебелью, оборудованием: 12 компьютер – Системный блок, Монитор Asus, клавиатура, мышь; Клавиатура для слабовидящих BNC Distribution; МФУ Samsung SCX-4220; |

| | | |
|---|----------------|---|
| | | Мультимедийный проектор Epson EH-TW535W; Акустическая система Sven; Вебкамера AuTech PK910K; Меловая доска. |
| 3 | Аудитория №403 | Помещение для лекционных, практических занятий (семинаров), групповых и индивидуальных консультаций, самостоятельной работы обучающихся, текущего контроля и промежуточной аттестации: 24 посадочных мест, рабочее место преподавателя, оснащенные учебной мебелью, оборудованием: 1 компьютер – Системный блок IN WIN, Монитор Samsung 940NW, клавиатура Mitsumi KFK-EA4XY, мышь 3D Optical Mouse; МФУ Samsung SCX-4220; Мультимедийный проектор Epson EH-TW535W; Акустическая система Sven 245; Вебкамера AuTech PK910K; Интерактивная доска Smart Board; Меловая доска; Маркерная доска. |
| 4 | Аудитория №404 | Помещение для лекционных, практических занятий (семинаров), групповых и индивидуальных консультаций, самостоятельной работы обучающихся, текущего контроля и промежуточной аттестации: 24 посадочных мест, рабочее место преподавателя, оснащенные учебной мебелью, оборудованием: 1 компьютер – Системный блок IN WIN, Монитор Samsung, клавиатура Genius GK04006, мышь Logitech M100; Мультимедийный проектор Epson EH-TW535W; Акустическая система Sven 245; Вебкамера PK-910M ; Меловая доска. |
| 5 | Аудитория №405 | Помещение для лекционных, практических занятий (семинаров), групповых и индивидуальных консультаций, самостоятельной работы обучающихся, текущего контроля и промежуточной аттестации: 32 посадочных мест, рабочее место преподавателя, оснащенные учебной мебелью, оборудованием: 1 компьютер – Системный блок, Монитор Samsung, клавиатура Genius GK04006, мышь Logitech M100; Мультимедийный проектор Epson EB-440W; Акустическая система Sven; Вебкамера Logi; Интерактивная доска Smart Board; Меловая доска. |
| 6 | Аудитория №409 | Помещение для лекционных, практических занятий (семинаров), групповых и индивидуальных консультаций, самостоятельной работы обучающихся, текущего контроля и промежуточной аттестации: 32 посадочных мест, рабочее место преподавателя, оснащенные учебной мебелью, оборудованием: |

| | | |
|----|-----------------|---|
| | | <p>1 компьютер – Системный блок Tiger X-510, Монитор, клавиатура Logitech Y-UT76, мышь Logitech B100;</p> <p>Мультимедийный проектор EPSON EH-TW5300;</p> <p>Акустическая система Sven 312;</p> <p>Вебкамера Genius;</p> <p>Меловая доска.</p> |
| 7 | Аудитории № 410 | <p>Помещение для лекционных, практических занятий (семинаров), групповых и индивидуальных консультаций, самостоятельной работы обучающихся, текущего контроля и промежуточной аттестации:</p> <p>11 посадочных мест, рабочее место преподавателя, оснащенные учебной мебелью, оборудованием:</p> <p>13 моноблоков Dero MF524, 13 клавиатур Dero K-0105U, 13 мышей Dero M-RV1190U;</p> <p>Свитч; Маркерная доска.</p> |
| 8 | Аудитории № 411 | <p>Помещение для лекционных, практических занятий (семинаров), групповых и индивидуальных консультаций, самостоятельной работы обучающихся, текущего контроля и промежуточной аттестации:</p> <p>15 посадочных мест, рабочее место преподавателя, оснащенные учебной мебелью, оборудованием:</p> <p>1 компьютер – Системный блок Tiger X-510, Монитор Loc M2470S, клавиатура Logitech Y-SU61, мышь Gembid MUSOPTI99054;</p> <p>Колонки Microlab B53;</p> <p>Вебкамера Logi;</p> <p>Меловая доска.</p> |
| 9 | Аудитории № 412 | <p>Помещение для лекционных, практических занятий (семинаров), групповых и индивидуальных консультаций, самостоятельной работы обучающихся, текущего контроля и промежуточной аттестации:</p> <p>13 посадочных мест, рабочее место преподавателя, оснащенные учебной мебелью, оборудованием:</p> <p>1 моноблок HP 24 in One PC, клавиатура, мышь Genius GM12001U;</p> <p>Акустическая система Sven;</p> <p>Вебкамера Logi;</p> <p>Меловая доска.</p> |
| 10 | Аудитория №302 | <p>Помещение для лекционных, практических занятий (семинаров), групповых и индивидуальных консультаций, самостоятельной работы обучающихся, текущего контроля и промежуточной аттестации:</p> <p>Рабочее место преподавателя, оснащенные учебной мебелью, оборудованием:</p> <p>9 Системный блок, Монитор 10, клавиатура 9, мышь 10;</p> <p>Мультимедийный проектор Epson EH-TW535W;</p> <p>Акустическая система Topdevice TDE210</p> |

| | | |
|----|----------------|--|
| | | Вебкамера AuTech PK910K; Доска меловая Меловая доска. |
| 11 | Аудитория №303 | Помещение для лекционных, практических занятий (семинаров), групповых и индивидуальных консультаций, самостоятельной работы обучающихся, текущего контроля и промежуточной аттестации: 20 посадочных мест, рабочее место преподавателя, оснащенные учебной мебелью, оборудованием: 1 компьютер – Системный блок Soprano, Монитор Samsung 940NW, клавиатура Logitech K120, мышь Logitech M100; Мультимедийный проектор NEC NP15LP; Акустическая система Sven SPS-605; Вебкамера Microsoft F/2.0HD; Проекционный экран; Меловая доска. |
| 12 | Аудитория №304 | Помещение для лекционных, практических занятий (семинаров), групповых и индивидуальных консультаций, самостоятельной работы обучающихся, текущего контроля и промежуточной аттестации: 13 посадочных мест, рабочее место преподавателя, оснащенные учебной мебелью, оборудованием: 1 компьютер – Системный блок IN WIN, Монитор Samsung 940N, клавиатура Logitech K120, мышь Logitech G100; Мультимедийный проектор Epson EH-TW535W; Акустическая система Gembird; Вебкамера Logi; Меловая доска. |
| 13 | Аудитория №305 | Помещение для лекционных, практических занятий (семинаров), групповых и индивидуальных консультаций, самостоятельной работы обучающихся, текущего контроля и промежуточной аттестации: 32 посадочных мест, рабочее место преподавателя, оснащенные учебной мебелью, оборудованием: 1 компьютер – Системный блок, Монитор DELL, клавиатура Logitech DeLuxe 250 , мышь Logitech M100; Мультимедийный проектор Epson EH-TW535W; Акустическая система SVEN 230; Вебкамера PK910P; Интерактивная доска Smart Board; Проекционный экран; Меловая доска. |
| 14 | Аудитория №306 | Помещение для лекционных, практических занятий (семинаров), групповых и индивидуальных консультаций, самостоятельной работы обучающихся, |

| | | |
|----|------------------|---|
| | | <p>текущего контроля и промежуточной аттестации: 23 посадочных мест, рабочее место преподавателя, оснащенные учебной мебелью, оборудованием: 9 Системных блоков, 12 Монитор NEC EX 231W, 13 клавиатур, 12 мышей; Мультимедийный проектор Epson EH-TW535W; Акустическая система Gembird; Смарт доска Panasonic UBT880W; Вебкамера Logi; Принтер Kyosera ТК-450; Меловая доска.</p> |
| 15 | Аудитория №308 | <p>Помещение для лекционных, практических занятий (семинаров), групповых и индивидуальных консультаций, самостоятельной работы обучающихся, текущего контроля и промежуточной аттестации: 22 посадочных мест, рабочее место преподавателя, оснащенные учебной мебелью, оборудованием: 12 Моноблоков DEPO; 12 Клавиатур DEPO K-0105U; 12 Мышей DEPO MRV-1190U ; Мультимедийный проектор EPSON EB-440W; Акустическая система Topdevice TDE 210/2.1; Смарт доска Panasonic UB-T880W;</p> |
| 16 | Аудитория №2-120 | <p>Помещение для лекционных, практических занятий (семинаров), групповых и индивидуальных консультаций, самостоятельной работы обучающихся, текущего контроля и промежуточной аттестации: 36 посадочных мест, рабочее место преподавателя, оснащенные учебной мебелью, оборудованием: 1 компьютер – Системный блок, Монитор Asus, клавиатура, мышь; Клавиатура для слабовидящих BNC Distribution; МФУ Samsung SCX-4220; Мультимедийный проектор Epson EH-TW535W; Акустическая система Sven; Вебкамера AuTech PK910K; Интерактивная доска Smart Board; Меловая доска.</p> |
| 17 | Аудитория №109 | <p>Помещение для лекционных, практических занятий (семинаров), групповых и индивидуальных консультаций, самостоятельной работы обучающихся, текущего контроля и промежуточной аттестации: 16 посадочных мест, рабочее место преподавателя, оснащенные учебной мебелью, оборудованием: 10 Системных блоков, 11 Мониторов PHILIPS 243V5Q, 11 клавиатур Mitsumi KFK-EA4XT, 10 мышей Gemberd MUSOKTI9-905U; Клавиатура для слабовидящих BNC Distribution; МФУ Samsung SCX-4220; Мультимедийный проектор EPSON EB-535W; Аку-</p> |

| | | |
|----|-----------------|--|
| | | стическая система Sven; Свитч; Вебкамера Sven; Смарт доска. |
| 18 | Аудитории № 309 | Помещение для лекционных, практических занятий (семинаров), групповых и индивидуальных консультаций, самостоятельной работы обучающихся, текущего контроля и промежуточной аттестации: 17 посадочных мест, рабочее место преподавателя, оснащенные учебной мебелью, оборудованием: 1 моноблок Lenovo V530-24ICB AIO, клавиатура Lenovo ЕКВ-536А, мышь Lenovo EMS-537А; Меловая доска. |
| 19 | Аудитории № 310 | Помещение для лекционных, практических занятий (семинаров), групповых и индивидуальных консультаций, самостоятельной работы обучающихся, текущего контроля и промежуточной аттестации: 18 посадочных мест, рабочее место преподавателя, оснащенные учебной мебелью, оборудованием: 1 Моноблок Lenovo V530-24ICB, клавиатура Lenovo ЕКВ-536А, мышь Logitech M100; Меловая доска. |
| 20 | Аудитории № 311 | Помещение для лекционных, практических занятий (семинаров), групповых и индивидуальных консультаций, самостоятельной работы обучающихся, текущего контроля и промежуточной аттестации: 20 посадочных мест, рабочее место преподавателя, оснащенные учебной мебелью, оборудованием: 1 Моноблок Lenovo V530-24ICB, клавиатура Lenovo ЕКВ-536А, мышь Lenovo EMS-537А; Меловая доска. |
| 21 | Библиотека | Помещения для самостоятельной работы: 20 посадочных мест, рабочее место преподавателя, оснащенные учебной мебелью, оборудованием: 2 Системных блока; 7 Мониторов Samsung 920NW; 10 Клавиатур; 11 Мышей; 5 Компьютерных платформ TONK; Моноблок Lenovo; МФУ-Кюсера M2040DN. |
| 22 | Актовый Зал | Помещение для лекционных, практических занятий (семинаров), групповых и индивидуальных консультаций, самостоятельной работы обучающихся, текущего контроля и промежуточной аттестации: 6 посадочных мест, рабочее место преподавателя, оснащенные учебной мебелью, оборудованием: 2 Системных блока; 2 Монитора Acer; 2 Клавиатуры; 3 Мыши; Веб камера Genius; Колонки Defender. |

| | | |
|----|-------------------|---|
| 23 | Аудитория № 3-210 | Помещение для лекционных, практических занятий (семинаров), групповых и индивидуальных консультаций, самостоятельной работы обучающихся, текущего контроля и промежуточной аттестации: 16 посадочных мест, рабочее место преподавателя, оснащенные учебной мебелью, оборудованием: Ноутбук Asus K53E; Мышь Logitech B100; Доска меловая. |
| 24 | Аудитория № 3-212 | Помещение для лекционных, практических занятий (семинаров), групповых и индивидуальных консультаций, самостоятельной работы обучающихся, текущего контроля и промежуточной аттестации: 19 посадочных мест, рабочее место преподавателя, оснащенные учебной мебелью, оборудованием: Ноутбук HP Probook; Мышь Logitech B100; Доска меловая. |
| 25 | Аудитория № 3-214 | Помещение для лекционных, практических занятий (семинаров), групповых и индивидуальных консультаций, самостоятельной работы обучающихся, текущего контроля и промежуточной аттестации: 12 посадочных мест, рабочее место преподавателя, оснащенные учебной мебелью, оборудованием: Ноутбук HP RTL8822CE; Мышь Logitech B100; Доска меловая. |
| 26 | Аудитория № 3-216 | Помещение для лекционных, практических занятий (семинаров), групповых и индивидуальных консультаций, самостоятельной работы обучающихся, текущего контроля и промежуточной аттестации: 19 посадочных мест, рабочее место преподавателя, оснащенные учебной мебелью, оборудованием: 1 компьютер – Системный блок, Монитор Samsung, клавиатура Logitech Y-SU61, мышь 3D Optical Mouse; Веб камера A4Tech; Колонки Gembird; Доска меловая. |
| 27 | Аудитория № 3-219 | Помещение для лекционных, практических занятий (семинаров), групповых и индивидуальных консультаций, самостоятельной работы обучающихся, текущего контроля и промежуточной аттестации: 19 посадочных мест, рабочее место преподавателя, оснащенные учебной мебелью, оборудованием: 1 компьютер – Системный блок, Монитор BENQ, клавиатура Logitech K120, мышь Logitech M100; Веб камера Genius; Колонки Gembird; Проектор Epson H551B; Проекционный экран; Доска меловая. |
| 28 | Аудитория № 510 | Помещение для лекционных, практических занятий (семинаров), групповых и индивидуальных консультаций, самостоятельной работы обучающихся, текущего контроля и промежуточной аттестации: |

| | | |
|-------|---|--|
| | | <p>12 посадочных мест, рабочее место преподавателя, оснащенные учебной мебелью, оборудованием:</p> <p>4 Системных блока, 5 Монитора, 4 клавиатуры, 4 мыши; Роутер D-Link DIR-615S; Свитч D-Link DES1016D; 2 Массажных кресла ; Веб камера Genius; 4 Колонки; Доска меловая.</p> |
| 29 | Аудитория №111 | <p>Помещение для лекционных, практических занятий (семинаров), групповых и индивидуальных консультаций, самостоятельной работы обучающихся, текущего контроля и промежуточной аттестации:</p> <p>11 посадочных мест, рабочее место преподавателя , оснащенные учебной мебелью, оборудованием: Моноблок Lenovo; клавиатура Lenovo ЕКВ-536А; мышь Lenovo EMS-537А; доска меловая.</p> |
| № п/п | Наименование оборудованных учебных кабинетов, лабораторий | Перечень оборудования и технических средств обучения |
| 1 | Лекционная аудитория, компьютерный класс | проектор, экран |
| 2 | Программное обеспечение | <p>1. АИБС "МАРК-SQL - версия для мини библиотек"</p> <p>2. Applications - Office Standard 2013</p> <p>3. eAuthor СВТ v.3.3 версия базовая- конструктор дистанционных учебных курсов, тестов, упражнений.</p> <p>4. iSpring Presenter 7.0 2-Seat Academic License – программа для разработки интерактивных учебных курсов с тестами, опросами, а также аудио- и видео сопровождением.</p> |

ЛИСТ РЕГИСТРАЦИИ ИЗМЕНЕНИЙ

| № п/п | Содержание изменения | Измененные пункты | Решение Учебно-методического совета |
|----------|----------------------|-------------------|-------------------------------------|
| | | | |
| | | | |
| | | | |
| | | | |
| | | | |
| | | | |
| | | | |
| | | | |
| | | | |
| | | | |
| | | | |
| | | | |
| | | | |
| | | | |

