

**ФЕДЕРАЛЬНОЕ ГОСУДАРСТВЕННОЕ БЮДЖЕТНОЕ
ОБРАЗОВАТЕЛЬНОЕ УЧРЕЖДЕНИЕ ИНКЛЮЗИВНОГО ВЫСШЕГО
ОБРАЗОВАНИЯ**

**«МОСКОВСКИЙ ГОСУДАРСТВЕННЫЙ ГУМАНИТАРНО -
ЭКОНОМИЧЕСКИЙ УНИВЕРСИТЕТ»**

Факультет Прикладной математики и информатики
Кафедра Прикладной математики и информатики по областям

УТВЕРЖДАЮ

И.о. проректора по учебно-
методической работе
Хакимов Р.М.



«30»августа 2021г.

**РАБОЧАЯ ПРОГРАММА ДИСЦИПЛИНЫ (МОДУЛЯ)
СРЕДСТВА ОТЛАДКИ КЛИЕНТ-СЕРВЕРНЫХ ПРИЛОЖЕНИЙ**

образовательная программа направления подготовки
09.03.01 "Информатика и вычислительная техника"
Блок Б1.В.ДВ.03.02 «Дисциплины (модули)», по выбору 3 (ДВ.3)

Профиль подготовки
Программное обеспечение вычислительной техники и информационных
систем


Квалификация (степень) выпускника
Бакалавр

Форма обучения: очная
Курс 2 семестр 4


Москва
2021

Рабочая программа составлена на основании федерального государственного образовательного стандарта высшего образования направления подготовки 09.03.01 **Информатика и вычислительная техника**, утвержденного приказом Министерства образования и науки Российской Федерации № 929 от 19 сентября 2017 г.

Составители рабочей программы: МГГЭУ, доцент кафедры информационных технологий и прикладной математики


_____ место работы, занимаемая должность
 _____
подпись Перепелкина Е.В. «30» августа 2021 г.
Ф.И.О. Дата

Рецензент: МГГЭУ, профессор кафедры информационных технологий и прикладной математики

_____ место работы, занимаемая должность
 _____
подпись Истомина Т.В. «30» августа 2021 г.
Ф.И.О. Дата

Рабочая программа утверждена на заседании кафедры Информационных технологий и прикладной математики (протокол № 2 от «30» августа 2021 г.)

Зав. кафедрой ИТиПМ _____ Митрофанов Е.П. «30» августа 2021 г.

 _____
подпись Ф.И.О. Дата

СОГЛАСОВАНО

Начальник
учебного отдела

«30» августа 2021 г. _____ И.Г.Дмитриева
Дата подпись Ф.И.О.

СОГЛАСОВАНО
Декан факультета ПМИИ

«30» августа 2021 г. _____ Е.В. Петрунина
Дата подпись Ф.И.О.

СОГЛАСОВАНО
Заведующая библиотекой

«30» августа 2021 г. _____ В.А. Ахтырская
Дата подпись Ф.И.О.

Содержание

- 1. ОРГАНИЗАЦИОННО-МЕТОДИЧЕСКИЙ РАЗДЕЛ**
- 2. СТРУКТУРА И СОДЕРЖАНИЕ ДИСЦИПЛИНЫ (МОДУЛЯ)**
- 3. ОСОБЕННОСТИ ОБУЧЕНИЯ ИНВАЛИДОВ И ЛИЦ С ОВЗ**
- 4. УЧЕБНО-МЕТОДИЧЕСКОЕ ОБЕСПЕЧЕНИЕ САМОСТОЯТЕЛЬНОЙ РАБОТЫ ОБУЧАЮЩИХСЯ**
- 5. ОБРАЗОВАТЕЛЬНЫЕ ТЕХНОЛОГИИ**
- 6. ОЦЕНОЧНЫЕ СРЕДСТВА ДЛЯ ТЕКУЩЕГО КОНТРОЛЯ УСПЕВАЕМОСТИ И ПРОМЕЖУТОЧНОЙ АТТЕСТАЦИИ**
- 7. УЧЕБНО-МЕТОДИЧЕСКОЕ И ИНФОРМАЦИОННОЕ ОБЕСПЕЧЕНИЯ УЧЕБНОЙ ДИСЦИПЛИНЫ (МОДУЛЯ)**
- 8. МАТЕРИАЛЬНО-ТЕХНИЧЕСКОЕ ОБЕСПЕЧЕНИЕ УЧЕБНОЙ ДИСЦИПЛИНЫ (МОДУЛЯ)**

1. ОРГАНИЗАЦИОННО-МЕТОДИЧЕСКИЙ РАЗДЕЛ

1.1. Цели и задачи изучения дисциплины

Цель изучения дисциплины– приобретение слушателями прочных знаний и практических навыков в области, определяемой задачами курса.

Задачи изучения дисциплины:

- дать представление закономерностей развития клиент – серверных баз данных, свойств информации и особенностей информационных процессов, используя технологию клиент – сервер;
- ознакомить с основами современных теорий постреляционных баз данных, особенностями использования клиент –серверных технологий;
- обучить анализу и моделированию предметной области в среде клиент - сервер, связанных с широкомасштабным использованием информационно-коммуникационных технологий в различных сферах деятельности.

1.2. Место дисциплины в структуре ОПОП

Дисциплина «Средства отладки разработки клиент-серверных приложений» (Б1.В.ДВ.03.02) относится к блоку 1 (вариативная часть).

Предшествующими дисциплинами, формирующими начальные знания, являются: Методы и

технологии разработки клиент-серверных приложений, Информационные и электронные ресурсы

в организации научных исследований, Методы решения обратных задач.

Последующими дисциплинами являются: Методы и технологии разработки клиент-серверных приложений, Подготовка к сдаче и сдача государственного экзамена, Практика по получению

профессиональных умений и опыта профессиональной деятельности (научная практика).

1.3. Компетенции обучающегося, формируемые в результате освоения дисциплины (модуля)

Код компетенции	Содержание компетенции	Наименование компетенции
ПК-4	Способен разрабатывать, внедрять и адаптировать прикладное программное обеспечение	<p>Знает: методы разработки, анализа и проектирования ПО; функциональное и техническое проектирование; паттерны проектирования; номенклатуру инструментальных средств, поддерживающих создание программного обеспечения; техники распределения задач на разработку между исполнителями.</p> <p>Умеет: работать с инструментальными средствами, поддерживающими создание программного обеспечения для информационных систем; использовать нотации для построения функциональной и процессной моделей исследуемой предметной области; проектировать компоненты программных средств.</p> <p>Владеет: навыками определения содержания работ по созданию программного продукта; приемами работы с инструментальными средствами автоматизации проектирования и реализации программного продукта;</p>

		навыками проектирования прикладных программных продуктов, в том числе клиент-серверных приложений.
--	--	--

2. СТРУКТУРА И СОДЕРЖАНИЕ ДИСЦИПЛИНЫ

2.1. Объем дисциплины и виды учебной работы в соответствии с формами обучения

Вид учебной работы	Всего, часов	Очная форма
		Курс, часов
	Очная форма	3 курс
Аудиторная работа обучающихся с преподавателем (по видам учебных занятий), всего в том числе:	50	50
Лекции	16	16
В том числе, практическая подготовка (ЛПП)		
Практические занятия	34	34
В том числе, практическая подготовка (ПЗПП)	10	10
Лабораторные занятия		
В том числе, практическая подготовка (ЛРПП)		
Самостоятельная работа обучающихся	58	58
В том числе, практическая подготовка (СРПП)	18	18
Промежуточная аттестация (подготовка и сдача), всего:		
Контрольная работа		
Курсовая работа		
Зачет	3	3
Экзамен		
Итого:	108	108
Общая трудоемкость учебной дисциплины (в часах, зачетных	часов (Зз.е.)	часов (Зз.е.)

единицах)		
-----------	--	--

2.2. Содержание дисциплины по темам (разделам)

№ п/п	Наименование раздела (темы)	Содержание раздела (тематика занятий)	Формируемые компетенции (индекс)
	Тема 1. Компьютерные сети. Основные определения	Структура сети 1.2 Протоколы 1.3 Адреса и имена 1.4 Основные протоколы транспортного уровня UDP и TCP 1.5 Основные службы TCP/IP 1.6 Порт	ПК-4
	Тема 2. Программное обеспечение компьютерных сетей	Модель клиент/сервер Операционные системы Серверное программное обеспечение Клиентское программное обеспечение	ПК-4
	Тема 3. Программные интерфейсы	Сокеты. Основные понятия. Основные функции API сокетов. Простейшая реализация модели клиент/сервер на основе сокетов. Описание API winsock. Каналы (Pipes). Создание каналов. Создание соединения с помощью именованных каналов. Передача данных по именованному каналу Простейший пример. Удаленный вызов процедур (RPC — remote call procedure) RPC для открытых систем. RPC для Windows. Подготовка сервера к соединению. Обслуживание клиентских вызовов. Соединение клиента с сервером. Создание дескриптора соединения Вызов удаленной процедуры. Нахождение серверной программы. Передача параметров от клиентского приложения серверному. Пример создания сетевого приложения на основе RPC Window. Определение интерфейса	ПК-4

		нерация UUID. IDL файл. Файл конфигурации. Генерация файла заглушки. Клиентское приложение. Серверное приложение. Завершение работы сервера	
	Тема 4. Разработка сетевых приложений на основе www-сервера	Обзор технологий. Программирование CGI-скриптов. Описание интерфейса. Взаимодействие WWW-сервера и CGI-программы. Переменные среды о сервере Программный интерфейс ISAPI. Фильтры IS	ПК-4

2.3. Разделы дисциплин и виды занятий

Очная форма обучения

№ раздела	Наименование темы дисциплины	Аудиторная работа				Внеаудиторная работа		Объем в часах	
		Л	в том числе ЛПП	ПЗ	в том числе ПЗП П	СР	в том числе СРПП	Всего	в том числе ПП
1	2	3	4	5	6	7	8	9	10
1	Тема 1. Компьютерные сети. Основные определения	4		8	2	14	2	26	
2	Тема 2. Программное обеспечение компьютерных сетей	4		8	2	14	4	26	
3	Тема 3. Программные интерфейсы	4		8	2	14	6	26	
4	Тема 4. Разработка сетевых приложений на основе www-сервера	4		10	4	16	6	30	
5	Зачет			3				3	
	Итого:	16		34	10	58	18	108	

2.4. Планы теоретических (лекционных) занятий

Очная форма обучения

№	Наименование тем лекций	Кол-во часов в 1 семестре
	4 семестр	4
1.	Тема 1. Компьютерные сети. Основные определения	4
2.	Тема2. Программнообеспечение компьютерных сетей	4
3.	Тема 3. Программные интерфейсы	4
4.	Тема 4. Разработка сетевых приложений на основе www-сервера	4
	Итого	16

2.5. Планы практических (семинарских) занятий

Очная форма обучения

№	Наименование тем практических занятий	Кол-во часов в 1 семестре
	4 семестр	
1.	Тема 1. Компьютерные сети. Основные определения	8
2.	Тема2. Программнообеспечение компьютерных сетей	8
3.	Тема 3. Программные интерфейсы	8
4.	Тема 4. Разработка сетевых приложений на основе www-сервера	10
	Зачет	3
	Итого:	34

2.6. Планы лабораторных работ – не предусмотрены учебным планом

2.7. Планы самостоятельной работы обучающегося по дисциплине (модулю)

№	Наименование тем практических занятий	Кол-во часов в 1 семестре
	4 семестр	
	Тема 1. Компьютерные сети. Основные определения	14
2.	Тема2. Программнообеспечение компьютерных сетей	14
3.	Тема 3. Программные интерфейсы	14
4.	Тема 4. Разработка сетевых приложений на основе www-сервера	16
	Итого:	58

2.8 Планы практической подготовки

Очная форма обучения

№	Наименование тем и элементов работ, связанных с будущей профессиональной деятельностью	Форма проведения (ЛПП, ПЗПП, ЛРПП, СРПП)	Кол-во часов 1 семестре
1 семестр			
1.	Тема 1. Компьютерные сети. Основные определения	ПЗПП	2
		СРПП	2
2.	Тема 2. Программное обеспечение компьютерных сетей	ПЗПП	2
		СРПП	4
3.	Тема 3. Программные интерфейсы	ПЗПП	2
		СРПП	6
4.	Тема 4. Разработка сетевых приложений на основе www-сервера	ПЗПП	4
		СРПП	6
	Итого:	ПЗПП	10
		СРПП	18

3. ОСОБЕННОСТИ ОБУЧЕНИЯ ЛИЦ С ОВЗ (ПОДА)

При организации обучения студентов с инвалидностью и ОВЗ (ПОДА) обеспечиваются следующие необходимые условия:

- учебные занятия организуются исходя из психофизического развития и состояния здоровья лиц с ОВЗ совместно с другими обучающимися в общих группах, а также индивидуально, в соответствии с графиком индивидуальных занятий;

- при организации учебных занятий в общих группах используются социально-активные и рефлексивные методы обучения, технологии социокультурной реабилитации с целью оказания помощи в установлении полноценных межличностных отношений, создания комфортного психологического климата в группе;

- в процессе образовательной деятельности применяются материально-техническое оснащение, специализированные технические средства приема-передачи учебной информации в доступных формах для студентов с различными нарушениями, электронные образовательные ресурсы в адаптированных формах.

- подбор и разработка учебных материалов преподавателями производится с учетом психофизического развития и состояния здоровья лиц с ОВЗ;

- используются элементы дистанционного обучения при работе со студентами, имеющими затруднения с моторикой;

- при необходимости студенты с инвалидностью и ОВЗ обеспечиваются текстами конспектов (при затруднении с конспектированием);

- при проверке усвоения материала используются методики, не требующие выполнения рукописных работ или изложения вслух (при затруднениях с письмом и речью).

При проведении процедуры оценивания результатов обучения инвалидов и лиц с ограниченными возможностями здоровья по дисциплине обеспечивается выполнение следующих дополнительных требований в зависимости от индивидуальных особенностей обучающихся:

- инструкция по порядку проведения процедуры оценивания предоставляется в доступной форме (устно, в письменной форме, на электронном носителе, в печатной форме увеличенным шрифтом и т.п.);

- доступная форма предоставления заданий оценочных средств (в печатной форме, в печатной форме увеличенным шрифтом, в форме электронного документа);

- доступная форма предоставления ответов на задания (письменно на бумаге, набор ответов на компьютере, устно, др.).

При необходимости для обучающихся с ограниченными возможностями здоровья и инвалидов процедура оценивания результатов обучения по дисциплине может проводиться в несколько этапов.

В освоении дисциплины инвалидами и лицами с ограниченными возможностями здоровья большое значение имеет индивидуальная работа. Под индивидуальной работой подразумевается две формы взаимодействия с преподавателем: индивидуальная учебная работа (консультации), т.е. дополнительное разъяснение учебного материала и углубленное изучение материала с теми обучающимися, которые в этом заинтересованы, и индивидуальная воспитательная работа. Индивидуальные консультации по предмету являются важным фактором, способствующим индивидуализации обучения и установлению воспитательного контакта между преподавателем и обучающимся инвалидом или обучающимся с ограниченными возможностями здоровья.

4. УЧЕБНО-МЕТОДИЧЕСКОЕ ОБЕСПЕЧЕНИЕ САМОСТОЯТЕЛЬНОЙ РАБОТЫ ОБУЧАЮЩИХСЯ

Самостоятельная работа студентов представляет собой обязательный вид деятельности, обеспечивающий успешное освоение образовательной программы высшего образования в соответствии с требованиями ФГОС.

Самостоятельная работа в рамках образовательного процесса решает следующие задачи:

- закрепление и расширение знаний, умений, полученных студентами во время аудиторных и внеаудиторных занятий;
- приобретение дополнительных знаний и навыков по изучаемой дисциплине;
- формирование и развитие знаний и навыков, связанных с научно-исследовательской деятельностью;
- развитие навыков самоорганизации;
- формирование самостоятельности мышления, способности к саморазвитию, самосовершенствованию и самореализации;
- выработка навыков эффективной самостоятельной профессиональной теоретической, практической и учебно-исследовательской деятельности.

Основными принципами организации самостоятельной работы являются:

- принцип обратной связи, позволяющий осуществлять контроль и коррекцию действий студента;
- принцип развития интеллектуального потенциала студента (формирование алгоритмического, наглядно-образного, теоретического стилей мышления, умений принимать оптимальные или вариативные решения в сложной ситуации, умений обрабатывать информацию);
- принцип обеспечения целостности и непрерывности обучения (предоставление возможности последовательного выполнения заданий в пределах темы, дисциплины).

Основными видами самостоятельной работы по данной дисциплине являются подготовка к практическому занятию, подготовка к контрольной работе, подготовка к тесту, подготовка к экзамену.

Подготовка к практическому занятию требует поиска дополнительной информации по теме, которой будет посвящено занятие, что позволяет глубже разобраться в изучаемых вопросах и сформировать навык самостоятельного информационного поиска и анализа подобранного материала. При подготовке к практическим занятиям студенту рекомендуется придерживаться следующего порядка:

- внимательно изучить основные вопросы темы практического занятия, определить место темы занятия в общем содержании, ее связь с другими темами;
- найти и проработать соответствующие разделы в рекомендованных учебниках, нормативных документах и дополнительной литературе;
- после ознакомления с теоретическим материалом ответить на вопросы для самопроверки;
- продумать свое понимание сложившейся ситуации в изучаемой сфере, пути и способы решения проблемных вопросов;
- продумать развернутые ответы на предложенные вопросы темы, опираясь на лекционные материалы, расширяя и дополняя их данными из учебников, дополнительной литературы.

Подготовка к контрольной работе. Контрольная работа проводится после изучения определенной темы (тем) дисциплины и представляет собой совокупность развернутых письменных ответов студентов на вопросы, которые они получают от преподавателя. Самостоятельная подготовка к контрольной работе включает в себя:

- изучение конспектов лекций, раскрывающих материал, знание которого проверяется контрольной работой;

- повторение учебного материала, полученного при подготовке к практическим занятиям и во время их проведения;
- изучение дополнительной литературы, в которой конкретизируется содержание проверяемых знаний.

Подготовка к тестированию. Тестирование – это не только форма контроля, но и метод углубления, закрепления знаний обучающихся. Задача тестирования - добиться глубокого изучения отобранного материала, пробудить у обучающегося стремление к изучению дополнительной литературы. Подготовка включает в себя изучение рекомендованной литературы, лекционного материала, конспектирование дополнительных источников. Чтение и запоминание текста индивидуально. Желательно сначала прочитать текст целиком, потом выделить в нем главные мысли, разделить текст на части, составить план текста, выделить логическую связь между этими пунктами и потом еще раз перечитать и пересказать.

Подготовка к опросу включает в себя повторение пройденного материала по теме предстоящего опроса. Помимо основного материала студент должен изучить дополнительную рекомендованную литературу и информацию по теме, в том числе с использованием Интернет-ресурсов. Опрос предполагает устный ответ студента на один основной и несколько дополнительных вопросов преподавателя. Ответ студента должен представлять собой развернутое, связанное, логически выстроенное сообщение. При выставлении оценки преподаватель учитывает правильность ответа по содержанию, его последовательность, самостоятельность суждений и выводов, умение связывать теоретические положения с практикой, в том числе и с будущей профессиональной деятельностью.

Подготовка к зачету с оценкой. Подготовка к зачету с оценкой осуществляется на протяжении всего периода освоения учебной дисциплины, но непосредственную подготовку в период промежуточной аттестации целесообразно осуществлять в два этапа. На первом из разных источников подбирается весь материал, необходимый для развернутых ответов на все вопросы. При ознакомлении с каким-либо разделом учебника рекомендуется прочитать его целиком, стараясь уловить логику и основную мысль автора. При вторичном чтении лучше акцентировать внимание на основных, ключевых вопросах темы. Можно составить краткий конспект, что позволит изученный материал быстро освежить в памяти перед зачетом. Конспектирующему следует выделять понятия, категории, законы, принципы, идеи выводы, факты и т. д. Затем выявляются связи и отношения между этими компонентами текста. Технологические приемы конспектирования: выписки цитат; пересказ своими словами; выделение идей и теорий; критические замечания; уточнения; собственные разъяснения; сравнение позиций; реконструкция текста в виде создания таблиц, рисунков, схем; описание связей и отношений; введение дополнительной информации и др. Хороший конспект отличается краткостью - не более 1/8 первичного текста, целевой направленностью, научной корректностью, ясностью, четкостью, понятностью. Важно отметить сложные и непонятные места, чтобы на консультации задать вопрос преподавателю. На втором этапе по памяти восстанавливается содержание того, что записано в ответах на каждый вопрос.

Контроль самостоятельной работы студента осуществляется посредством текущего и промежуточного контроля. Текущий контроль осуществляется на практических занятиях в ходе проверки отдельных видов самостоятельной работы, выполненной студентами. Промежуточный контроль самостоятельной работы осуществляется в ходе промежуточной аттестации обучающихся.

5. ОБРАЗОВАТЕЛЬНЫЕ ТЕХНОЛОГИИ

Интерактивные образовательные технологии, используемые в аудиторных занятиях и самостоятельной работе обучающихся

Очная форма

Семестр	Вид занятия (Л, ПР, ЛР)	Используемые интерактивные образовательные технологии (методы)	Количество часов
5	Л		
	ПР		
	ЛР		
Итого:			

6. ОЦЕНОЧНЫЕ СРЕДСТВА ДЛЯ ТЕКУЩЕГО КОНТРОЛЯ УСПЕВАЕМОСТИ И ПРОМЕЖУТОЧНОЙ АТТЕСТАЦИИ

6.1. Организация текущего и промежуточного контроля:

- Текущий контроль – устный опрос, контрольные работы, тестирование.
- Промежуточная аттестация – зачет с оценкой.

6.2. Тематика рефератов, проектов, творческих заданий, эссе и т.п.

Не предусмотрено

6.3. Курсовая работа

Не предусмотрено

6.4. Вопросы к зачету

1. Дайте понятие процесса, приведите его основные свойства, структуру и описание функции запуска.
2. Дайте понятие потока, опишите содержимое контекста потока, функции создания потока и ее параметров.
3. Опишите предназначение и использование переменных окружения.
4. Как определить дескриптор процесса?
5. Как определить дескриптор первичного потока?
6. Как определить текущий каталог?
7. Дайте определение каналам (pipes).
8. В чем отличие именованных каналов от анонимных?
9. Перечислите основные функции для работы с каналами.
10. Дайте понятие «мапирование файлов».
11. Общая схема использования мапирования файлов для организации обмена данными между процессами.
12. Перечислите основные функции мапирования файлов.
13. Для чего нужна синхронизация потоков?
14. Укажите достоинства и недостатки синхронизации потоков в пользовательском режиме?
15. Для чего нужны функции WaitSingleObject, WaitMultipleObject?
16. Укажите особенности использования объектов «событие» для организации синхронизации потоков.
17. Проведите сравнительный анализ критических секций и мьютексов.
18. Алгоритм работы семафоров для учета ресурсов.

6.5. Вопросы к экзамену

Не предусмотрено

6.6. Контроль освоения компетенций

Вид контроля	Контролируемые темы (разделы)	Компетенции, компоненты которых контролируются
Опрос	1,2, 3,4	ПК-1,
Контрольная работа	1,2,3,4	ПК-1,
Тестирование	5,6,7	ПК-1,

7. УЧЕБНО-МЕТОДИЧЕСКОЕ И ИНФОРМАЦИОННОЕ ОБЕСПЕЧЕНИЯ УЧЕБНОЙ ДИСЦИПЛИНЫ (МОДУЛЯ)

8. 7 УЧЕБНО-МЕТОДИЧЕСКОЕ И ИНФОРМАЦИОННОЕ ОБЕСПЕЧЕНИЯ УЧЕБНОЙ ДИСЦИПЛИНЫ (МОДУЛЯ)

7.1. Основная литература

1. Сысолетин, Е. Г. Разработка интернет-приложений: учебное пособие для вузов / Е. Г. Сысолетин, С. Д. Ростунцев ; под научной редакцией Л. Г. Доросинского. — Москва: Издательство Юрайт, 2021. — 90 с. — (Высшее образование). — ISBN 978-5-9916-9975-4. — Текст: электронный // Образовательная платформа Юрайт [сайт]. — URL: <https://urait.ru/bcode/472200>
2. Тузовский, А. Ф. Проектирование и разработка web-приложений: учебное пособие для вузов / А. Ф. Тузовский. — Москва: Издательство Юрайт, 2021. — 218 с. — (Высшее образование). — ISBN 978-5-534-00515-8. — Текст: электронный // Образовательная платформа Юрайт [сайт]. — URL: <https://urait.ru/bcode/469982>
3. Полуэктова, Н. Р. Разработка веб-приложений: учебное пособие для вузов / Н. Р. Полуэктова. — Москва: Издательство Юрайт, 2021. — 204 с. — (Высшее образование). — ISBN 978-5-534-13715-6. — Текст: электронный // Образовательная платформа Юрайт [сайт]. — URL: <https://urait.ru/bcode/466449>

7.2. Дополнительная литература

1. Коваленко, В. В. Проектирование информационных систем: учебное пособие / В.В. Коваленко. — 2-е изд., перераб. и доп. — Москва: ИНФРА-М, 2021. — 357 с. — (Высшее образование: Бакалавриат). — DOI 10.12737/987869. - ISBN 978-5-00091-637-7. - Текст: электронный. - URL: <https://znanium.com/catalog/product/987869>
2. Заботина, Н. Н. Проектирование информационных систем: учебное пособие / Н. Н. Заботина. — Москва: ИНФРА-М, 2020. — 331 с. — (Высшее образование: Бакалавриат). - ISBN 978-5-16-004509-2. - Текст: электронный. - URL: <https://znanium.com/catalog/product/1036508>

7.3 Электронные ресурсы

1. Электронная библиотека «Знаниум»: <https://znanium.com/>
2. Электронная библиотека «Юрайт»: <https://urait.ru/>
3. Научная электронная библиотека «Elibrary.ru»: <https://www.elibrary.ru/defaultx.asp>

7.4 Программное обеспечение

1. Сетевой компьютерный класс, оснащенный современной техникой
2. Офисный программный пакет (например, Microsoft Office 2003 или более поздних версий).
3. Web-браузер Mozilla Firefox или Google Chrome
4. Экран для проектора.

5. Платформа Java.
6. Сетевой симулятор JavaNetSim.
7. Менеджер виртуальных машин VMware Player или VirtualBox.
8. Платформа «1С: Предприятие 8» для обучения программированию.
9. Microsoft Office Standard 2010

9. МАТЕРИАЛЬНО-ТЕХНИЧЕСКОЕ ОБЕСПЕЧЕНИЕ УЧЕБНОЙ ДИСЦИПЛИНЫ (МОДУЛЯ)

№	Наименование оборудованных учебных кабинетов, лабораторий	Перечень оборудования и технических средств обучения
1	Аудитория №402	<p>11 компьютеров</p> <p>Системный блок 1: Процессор Intel(R) Core(TM) i5-4570 CPU @ 3.20GHz 8192 ОЗУ HDD Объем: 500 ГБ Монитор Benq G922HDA- 22 дюйма</p> <p>Системный блок 2: Процессор Intel(R) Core(TM) i5-4170 CPU @ 3.70GHz 4096 МБ ОЗУ; HDD Объем: 500 ГБ Монитор DELL 178FP</p> <p>Системный блок 3: Процессор Intel(R) Core(TM) i3-6100 CPU @ 3.70GHz 4096 МБ ОЗУ; SSD Объем: 120 ГБ Монитор Samsung 940NW Акустическая система 2.0 Интерактивная доска Smart Board Проектор Epson EH-TW535W</p>
2	Аудитория №403	<p>Системный блок: Процессор Intel® Pentium®Dual-Core E2180 2048 ОЗУ; 320 HDD Монитор АОС 2470W Проектор Epson EH-TW5300 с акустической системой</p>
3	Аудитория №405	<p>Системный блок: Процессор Intel® Pentium®Dual-Core E2180 2048 ОЗУ; 320 HDD Монитор АОС 2470W Проектор Epson EH-TW5300 с акустической системой</p>
4	Аудитория №302	<p>11 компьютеров</p> <p>Системный блок: Процессор Intel(R) Core(TM) i3-2100 CPU @ 3.10GHz 4096 МБ ОЗУ; HDD Объем: 320 ГБ Монитор Acer P206HL - 20 дюймов Акустическая система Sven Интерактивная доска Smart Board Проектор Epson EH-TW535W</p>
5	Аудитория №303	<p>Системный блок: Процессор Intel® Pentium®Dual-Core E5200 2048 ОЗУ; 320 HDD Монитор Samsung SyncMaster 940NW</p>

		Акустическая система Sven Проектор Nec M260W
6	Аудитория №305	Системный блок: Процессор Intel® Core™2 Duo E8500 2048 ОЗУ; 250 HDD Монитор Samsung SyncMaster 940NW Акустическая система Sven Проектор Nec M260W
7	Аудитория №306	12 компьютеров Системный блок: Процессор Intel(R) Core(TM) i5-2400 CPU @ 3.10GHz 8192 ОЗУ; HDD Объем: 500 ГБ Монитор DELL EX231W - 24 дюйма Интерактивная доска Elite Panaboard UB-T880W с акустической системой Проектор Epson EB-440W
8	Аудитория №308	Системный блок: Процессор Intel(R) Core(TM) i5-2400 CPU @ 3.10GHz; 8192 ОЗУ HDD Объем: 500 ГБ Монитор DELL EX231W - 24 дюйма Интерактивная доска Elite Panaboard UB-T880W с акустической системой Проектор Epson EB-440W
9	Аудитория №2-120	Системный блок: Процессор Intel® Core™2 Duo E8500 2048 ОЗУ\$ 250 HDD Монитор Samsung SyncMaster 940NW Акустическая система Sven Проектор Nec M260W
10	Аудитория №109	11 компьютеров Системный блок: Процессор Intel(R) Core(TM) i5-6400 CPU @ 2.70GHz 4096 МБ ОЗУ SSD Объем: 120 ГБ Монитор Philips PHL 243V5 - 24 дюйма Акустическая система Sven Интерактивная доска Smart Board Проектор Epson EH-TW535W
11	Аудитории № 309, 310, 311, 410, 411	Проектор переносной Epson EB-5350 (1080p)– 1 шт. Экран переносной Digis 180x180 – 1 шт. Ноутбук HP ProBook 640 G3 (Intel Core i5 7200U, 4gb RAM, 250 SSD) – 1 шт.

