

Документ подписан простой электронной подписью

Информация о владельце:

ФИО: Богдалова Елена Игоревна

Должность: Исполняющий обязанности проректора по учебно-методической работе

Дата подписания: 08.10.2024 11:38:34

Уникальный программный ключ:

d8c9010a2424298dd45a7673211823493a115dbe

МИНИСТЕРСТВО НАУКИ И ВЫСШЕГО ОБРАЗОВАНИЯ РОССИЙСКОЙ ФЕДЕРАЦИИ
Федеральное государственное бюджетное образовательное
учреждение инклюзивного высшего образования
«Московский государственный
гуманитарно-экономический университет»
(ФГБОУ ИВО «МГЭУ»)

УТВЕРЖДАЮ

Проректор по учебно-методической работе

РАБОЧАЯ ПРОГРАММА ПРАКТИКИ

Б2.0.02. ПРОИЗВОДСТВЕННАЯ ПРАКТИКА В ПРОФИЛЬНЫХ ОРГАНИЗАЦИЯХ

образовательная программа направления подготовки

37.04.01 "Психология"

шифр, наименование

Профиль подготовки

Социальная психология образования

Квалификация (степень) выпускника: магистр

Форма обучения очная

Курс 1 семестр 2

Москва

2023


Рабочая программа составлена на основании федерального государственного образовательного стандарта высшего образования по направлению подготовки 37.04.01 Психология (уровень магистратуры), утвержденного приказом Министерства образования и науки Российской Федерации № № 841 от 29.07.2020 г.

Зарегистрировано в Минюсте России 21 августа 2020 года № 59373.

Разработчики рабочей программы:

доцент кафедры педагогики и психологии МГГЭУ


место работы, занимаемая должность

 Сазонова С.А. 19.04 2023 г.
подпись Ф.И.О. Дата


(Рабочая программа утверждена на заседании кафедры педагогики и психологии
(протокол № 9 от « 19 » апреля 2023 г.)

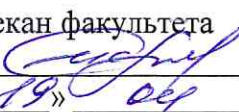
на заседании Учебно-методического совета МГГЭУ
(протокол № 3 от « 26 » апреля 2023 г.)

СОГЛАСОВАНО:

Начальник учебно-методического управления
 И.Г. Дмитриева
« 26 » 04 2023 г.

Начальник методического отдела
 Д.Е. Гапеев
« 26 » 04 2023 г.

Заведующий библиотекой
 В.А. Ахтырская
« 20 » 04 2023 г.

Декан факультета
 И.Л. Руденко
« 19 » 04 2023 г.

Содержание

- 1. АННОТАЦИЯ/ВВЕДЕНИЕ**
- 2. МЕТОДИЧЕСКИЕ РЕКОМЕНДАЦИИ К ЛЕКЦИЯМ**
- 3. МЕТОДИЧЕСКИЕ РЕКОМЕНДАЦИИ К ПРАКТИЧЕСКИМ ЗАНЯТИЯМ**
- 4. МЕТОДИЧЕСКИЕ РЕКОМЕНДАЦИИ К САМОСТОЯТЕЛЬНОЙ РАБОТЕ**

АННОТАЦИЯ

Вид практики – производственная практика.

Способ и формы проведения практики – концентрированная, выездная и стационарная.

2. Планируемые результаты обучения при прохождении практики, соотнесенные с планируемыми результатами освоения образовательной программы

Цели практики - актуализация, закрепление и развитие имеющихся у магистрантов психологических знаний и опыта их применения в соответствии с основными направлениями деятельности психолога образования.

Задачи практики:

- организация работы психолога в различных областях профессиональной деятельности;
- проектирование и использование психологического инструментария в работе психолога с учетом требований качества, надежности, валидности, стоимости, информационной, социальной, экономической и этической безопасности;
- развитие профессиональных качеств в соответствии с требованиями профессионального стандарта к личности практического психолога;
- подготовка к самостоятельному проведению диагностики познавательных процессов и индивидуально-психологических особенностей личности, обработки полученных результатов, грамотного составления выводов и практических рекомендаций;
- решение задач психологической профилактики, просвещения, коррекции;
- развитие способности к психологическому самообразованию и постоянному профессиональному самосовершенствованию.

МЕТОДИЧЕСКИЕ УКАЗАНИЯ ДЛЯ ОБУЧАЮЩИХСЯ ПО ОСВОЕНИЮ ДИСЦИПЛИНЫ

Обучающиеся в период практики:

1. Составляют индивидуальный план прохождения практики.
2. Ведут дневник практики.
3. Реализуют содержание практики в соответствии с основными направлениями деятельности педагога-психолога.
4. Составляют отчет о практике.

На подготовительном этапе проводится установочная конференция, на которой знакомят с целями, задачами, содержанием практики, требованиями к оформлению документации.

На основе материалов установочной конференции и знакомством с базой практики студент разрабатывает индивидуальный план ее прохождения.

Содержание практики реализуется в соответствии с основными направлениями деятельности педагога-психолога.

При подготовке отчета проанализировать и обобщить личный опыт приобретенный в ходе практики; отразить все виды деятельности, которые осуществлялись; выделить положительные стороны и проблемы, которые были обнаружены во время прохождения практики.

Подтвердить прохождение практики фото и видео материалами.

Результатом производственной практики является подробный обзор литературы по теме магистерского исследования, основанный на актуальных научно-исследовательских публикациях и содержащий анализ основных результатов и положений, полученных ведущими специалистами в области проводимого исследования, оценку их применимости в рамках магистерского исследования, а также предполагаемый личный вклад автора в разработку темы. Основу обзора литературы должны составлять источники, раскрывающие теоретические аспекты изучаемого вопроса, в первую очередь, научные монографии и статьи научных журналов.

Для обеспечения систематической и регулярной работы по прохождению практики и успешного прохождения промежуточных и итоговых контрольных мероприятий обучающемуся рекомендуется регулярно изучать предложенную литературу, своевременно выполнять поставленные задачи в ходе реализации различных форм самостоятельной индивидуальной работы.

Учитывая структуру и содержание практики, обучающимся рекомендуются следующие методические подходы к освоению материала:

в ходе самостоятельной работы:

- работа с первоисточниками;
- подготовка устных выступлений на практических занятиях;
- подготовка реферата, эссе;
- подготовка презентаций к выступлениям;
- подготовка к текущему контролю и промежуточной аттестации по дисциплине.

В основе методических подходов к обучению в ходе освоения дисциплины преимущество отдается современным активным и интерактивным формам и методам,

способствующим формированию творческого, компетентностного и деятельностного понимания сущности социальной и профессиональной деятельности, развитию самостоятельности мышления, умений принимать ответственные решения.

Выбор и применение определенных образовательных технологий в учебном процессе осуществляется на основе учета специфики учебной деятельности, ее информационно-ресурсной основой и предстоящими видами учебных задач.

Для теоретического и практического освоения дисциплины большое значение имеет самостоятельная работа обучающихся, осуществляемая индивидуально и под руководством преподавателя.

Самостоятельная работа обучающихся предполагает самостоятельное изучение отдельных тем, дополнительную подготовку обучающихся к каждому практическому занятию.

При изучении содержания дисциплины организация самостоятельной работы обучающихся должна представлять единство трех взаимосвязанных форм:

- 1) аудиторная самостоятельная работа, которая осуществляется под непосредственным руководством преподавателя;
- 2) внеаудиторная самостоятельная работа;
- 3) творческая, в том числе научно-исследовательская работа.

В процессе изучения дисциплины обучающимися предлагаются следующие виды самостоятельной работы: работа с информационными компьютерными технологиями, задания на поиск и обработку информации, задания на организацию взаимодействия в сети, реферативный обзор журнала.

Работа с информационными компьютерными технологиями. Работа с информационными компьютерными технологиями предполагает разработку преподавателем заданий с использованием Интернет-технологий. Подобные задания для самостоятельной работы могут быть направлены на:

- поиск и обработку информации;
- на организацию взаимодействия в сети;
- задания по созданию web-страниц;
- выполнение проектов;
- создание моделей.

Задания на поиск и обработку информации могут включать: написание реферата-обзора; рецензию на сайт по теме; анализ литературы и источников в сети на данную тему, их оценивание; написание своего варианта плана лекции; подготовка доклада; составление библиографического списка; ознакомление с профессиональными конференциями, анализ обсуждения актуальных проблем.

Задание на организацию взаимодействия в сети: обсуждение состоявшегося или предстоящего события лекции; работа в списках рассылки; общение в синхронной телеконференции (чате) со специалистами или обучающимися других групп, изучающих данную тему; обсуждение возникающих проблем в отсроченной телеконференции;

консультации с преподавателем и другими обучающимися через отсроченную телеконференцию; консультации со специалистами через электронную почту.

Выполнение проектов и моделирование: работа по проектам, предложенным преподавателем (использование всего комплекса возможностей телекоммуникационных сетей: поиск информации, диалог в сети, создание web-страниц и web-квестов); разработка и проведение собственных проектов.

Рекомендации по подготовке портфолио. Портфолио – целевая подборка работ обучающегося, структурированных определенным образом, раскрывающая его индивидуальные образовательные достижения. Цель его создания сводится к доказательству прогресса в обучении по результатам, приложенным усилиям, материализованным продуктам учебно-познавательной деятельности. Портфолио по дисциплине включает в себя:

- модель программы обследования обучающегося с особыми образовательными потребностями;
- визуальный материал всех подготовленных выступлений на лекционных занятиях;
- материалы реферата.

Рекомендации по разработке модели программы обследования обучающегося с особыми образовательными потребностями. При выполнении задания следует определить критерии диагностики любого параметра психического развития ребенка с особыми образовательными потребностями; выделить цель и задачи психодиагностической деятельности в соответствии с критериями; разработать схему сбора анамнеза в соответствии с целью диагностики; подобрать не менее 5 методик диагностики в соответствии с критериями; определить прогностические параметры и составить схему условно-вариантного прогноза изучаемого параметра; представить модель в виде презентации.

Рекомендации по подготовке презентации модели программы обследования:

1. Определить количество файлов в соответствии с пунктами доклада (выступления). Не следует перегружать презентацию файлами, разбивать информацию единого смыслового блока на несколько файлов, переносить информацию с одного файл на другой.

2. Материал в файлах излагать информационно-сжатым способом, отражая содержательный смысл пунктов доклада (выступления). При этом следует избегать развернутых определений, описания содержания пунктов программы, детализированности в представлении материала.

3. Ограничить визуальные эффекты в файлах презентации. Важно наглядно выделить схемами, таблицами, графиками и т.д. ключевые пункты презентации, избегая наглядной информационной перегрузки (2–4 визуальные единицы на одном файле).

4. Информация презентации должна дополнять устное выступление. Не следует дублировать информацию в устном сообщении и презентации.

5. Вся презентация должна выполняться в одной цветовой гамме, на базе одного шаблона. Общее количество слайдов — 12–15. При подготовке презентации использовать плакатные шрифты (например, Arial, Verdana, Tahoma и т.п.). Размер шрифта — 36–44 пунктов для заголовков и 22–36 пунктов для основного текста. Следует избегать дополнительных аудиальных эффектов. Сложный рисунок или схему следует выводить постепенно.

6. При оформлении текста презентации тщательно проверять орфографию и пунктуацию, единообразно форматировать текст, маркеры списков.

7. Важно спрогнозировать возможные дискуссионные моменты, вызванные докладом (выступлением) и подготовить ответы объяснительно-конкретизирующего характера на них.

По результатам практики студент составляет отчет о выполнении работы в соответствии с программой практики, индивидуальным заданием и рабочим графиком (планом), свидетельствующий о закреплении знаний, умений, приобретении практического опыта, освоении универсальных и профессиональных компетенций, определенных образовательной программой, с описанием решения задач практики.

Вместе с отчетом обучающийся предоставляет на кафедру оформленное предписание, индивидуальное задание и рабочий график (план).

Проверка отчетов по практике научно-исследовательская работа (получение первичных навыков научно-исследовательской работы) и проведение промежуточной аттестации по практике проводятся в соответствии с графиком прохождения практики.

Отчет и характеристика рассматриваются руководителем практики.

Проведение промежуточной аттестации предполагает определение руководителем практики уровня овладения студентом практическими навыками работы и степени применения на практике полученных в период обучения теоретических знаний в соответствии с компетенциями, формирование которых предусмотрено программой практики, как на основе представленного отчета, так и с использованием оценочных материалов, предусмотренных программой практики.

Приложение 1.

ФЕДЕРАЛЬНОЕ ГОСУДАРСТВЕННОЕ БЮДЖЕТНОЕ
ОБРАЗОВАТЕЛЬНОЕ УЧРЕЖДЕНИЕ
ИНКЛЮЗИВНОГО ВЫСШЕГО ОБРАЗОВАНИЯ

**«МОСКОВСКИЙ ГОСУДАРСТВЕННЫЙ
ГУМАНИТАРНО-ЭКОНОМИЧЕСКИЙ УНИВЕРСИТЕТ»**

УТВЕРЖДАЮ
Заведующий кафедрой
педагогике и психологии
ФБГОУИ ВО МГГЭУ
_____ Котовская С.В.

«___» _____ 2022 г.

План (график) проведения практики по НИР студента _____ курса направления подготовки 37.04.01 Психология, профиль подготовки Социальная психология образования в федеральном государственном бюджетном образовательном учреждении инклюзивного высшего образования «Московский государственный гуманитарно-экономический университет», г. Москва, ул. Лосиноостровская, 49, с «___» _____ 2022 г. по «___» _____ 2022 г.

№ п/п	Раздел (этап) практики	Вид деятельности студента на практике
1	Подготовительный этап	<ul style="list-style-type: none">• Организация установочной конференции обучающихся и преподавателей кафедры;• Проведение инструктажа по технике безопасности, охране труда и правилам внутреннего распорядка для стационарной практики;• Знакомство с программой практики.• Знакомство с требованиями и основными документами отчетности по практике.• Выбор и закрепление места практики с учетом оформления договора между университетом и организацией (Приказом по университету).• Уточнение и закрепление задания на практику.

2	Основной этап	<p>Знакомство с организацией, выступающей базой практики, психологом и контингентом организации и его спецификой; документацией, графиком работы.</p> <p><i>Индивидуальное задание :</i></p> <ol style="list-style-type: none"> 1. Описание образовательной организации. 2. Изучение различных видов планирования работы практического психолога образовательного учреждения: планирование работы на текущий учебный год, перспективное планирование; календарное планирование. Составление индивидуального плана производственной психолого-педагогической практики. 3. Индивидуальная диагностика уровня развития познавательных процессов и индивидуально-личностных особенностей подростка. Составление психологического заключения по результатам диагностического исследования. 4. Проведение мероприятий в рамках психологического просвещения (лекция, тематическая беседа, тематическое сообщение, круглый стол и др.) с родителями учащихся и педагогическим составом. 5. Проведение психолого-педагогического анализа урока, лекции, практического занятия преподавателя, учителя-предметника, с использованием ранее составленной хронокарты анализа соответствующей учебной организационной формы. 6. Проведение консультаций (не менее трех: две индивидуальные с родителями и учителями подростка, и одну групповую с подростками или со старшеклассниками). Оформление журнала консультаций. 7. Оформление отчета о производственной психолого-педагогической практике.
4	Заключительный этап	<ul style="list-style-type: none"> • Оформление отчетной документации. Подготовка и проведение итоговой конференции.

Студент: _____
Ф.И.О.

подпись

Согласовано:

Руководитель практики от МГГЭУ

Подпись

Должность, ФИО

Приложение 2.

Федеральное государственное бюджетное образовательное учреждения
Инклюзивного высшего образования
«Московский государственный гуманитарно-экономический университет»

Факультет психологии и педагогики
Кафедра педагогики и психологии

**Отчет по практике
ПРОЕКТНО-ТЕХНОЛОГИЧЕСКАЯ ПРАКТИКА**

Выполнил(а) _____
Студент (ка) ____ курса, по
направлению подготовки

Москва
2022

Инструктаж
по технике безопасности, охране труда, пожарной безопасности
и правилам внутреннего распорядка
_____ МПХ - 02 _____ (20__ - 20__ уч.г.)
(курс, группа)

№	Ф.И.О.	Дата	Отметка об ознакомлении	Подпись
1.			С инструктажем ознакомлен(а)	
2.			С инструктажем ознакомлен(а)	
3.			С инструктажем ознакомлен(а)	
4.			С инструктажем ознакомлен(а)	
5.			С инструктажем ознакомлен(а)	
6.			С инструктажем ознакомлен(а)	
7.			С инструктажем ознакомлен(а)	
8.			С инструктажем ознакомлен(а)	
9.			С инструктажем ознакомлен(а)	

Руководитель практики

руководителя)

(дата)

(подпись)

(Ф.И.О.

Отчет о проведении практики НИР

МШХ – 02 (20__ - 20__ уч.г.)
(курс, группа)

1. Дата практики: _____
2. Дата проведения установочной конференции: _____
3. Базы практики:

№	Ф.И.О. студента	База практики
1.		
2.		
3.		
4.		
5.		
6.		
7.		

4. Положительные стороны практики по итогам практики:

5. Отрицательные стороны практики:

6. Пожелания и рекомендации по проведению практики:

7. Дата итоговой конференции: _____

8. Средний балл по практике: _____

Руководитель практики

руководителя)

(дата)

(подпись)

(Ф.И.О.

**ФЕДЕРАЛЬНОЕ ГОСУДАРСТВЕННОЕ БЮДЖЕТНОЕ
ОБРАЗОВАТЕЛЬНОЕ УЧРЕЖДЕНИЕ
ИНКЛЮЗИВНОГО ВЫСШЕГО ОБРАЗОВАНИЯ**

**МОСКОВСКИЙ ГОСУДАРСТВЕННЫЙ
ГУМАНИТАРНО-ЭКОНОМИЧЕСКИЙ УНИВЕРСИТЕТ**

ДНЕВНИК
прохождения практики
для обучающихся по программам бакалавриата, специалитета
и магистратуры

ДНЕВНИК
прохождения практики

обучающегося _____
(фамилия, имя, отчество)

Уровень подготовки _____

Направление подготовки (специальность) _____

Учебная группа № _____

Месяц, год поступления в МГГЭУ _____

Месяц, год выпуска _____

Москва

Вид практики _____

1. Общие сведения о практике

Способ проведения практики _____

Тип проведения практики _____

Место проведения практики _____

Должность _____

Начало практики _____

Окончание практики _____

▪ Руководитель от МГГЭУ _____
ф.и.о., должность

▪ Руководитель от организации _____
ф.и.о., должность

▪ Формируемые компетенции _____

2. Индивидуальные задания на период практики

Подпись руководителя от МГГЭУ _____

3. Записи о работах, выполненных во время прохождения практики

Дата	Содержание выполненных работ	Подпись руководителя

4. Отзыв-характеристика

(Отзыв-характеристику дает руководитель практики от организации. В отзыве-характеристике отмечается уровень теоретической и практической подготовки студента при выполнении обязанностей на практикуемой должности, степень проявления инициативы и творчества, трудовая дисциплина, упущения и недостатки, степень овладения компетенциями)

Оценка _____

Руководитель от организации _____

м.п. _____

« _____ » _____ 20__ г.

5. Рецензия преподавателя на отчет о практике

(В рецензии указываются полнота и качество отработки программы и индивидуального задания; степень практического выполнения обязанностей в ходе практики; содержание и качество оформления отчетных документов, а также вопросы, на которые студент должен ответить устно)

_____ Результаты рецензирования

_____ (Отчет допущен к защите - рекомендуемая оценка; отчет признан неудовлетворительным)

« ____ » _____ 20__ г.

Рецензент _____ / _____ /

ОЦЕНКА ЗА _____ ПРАКТИКУ / _____ /
вид практики

Преподаватель _____ / _____ /

Декан _____ / _____ /

« ____ » _____ 20__ г.

Учебная литература и ресурсы сети «Интернет», необходимые для проведения практики

Перечень основной литературы

1. Байкова, Л. А. Научные исследования в профессиональной деятельности психолого-педагогического направления : учебное пособие для вузов / Л. А. Байкова. — 2-е изд., испр. и доп. — Москва : Издательство Юрайт, 2021. — 122 с. — (Высшее образование). — ISBN 978-5-534-11248-1. — Текст : электронный // Образовательная платформа Юрайт [сайт]. — URL: <https://urait.ru/bcode/475915>
2. Коротаева, Е. В. Теория и практика педагогических взаимодействий : учебник и практикум для бакалавриата и магистратуры / Е. В. Коротаева. — Москва : Издательство Юрайт, 2019. — 242 с. — (Бакалавр и магистр. Академический курс). — ISBN 978-5-534-10437-0. — Текст : электронный // ЭБС Юрайт [сайт]. — URL: <https://urait.ru/bcode/430022>
3. Ситаров, В. А. Теория обучения. Теория и практика : учебник для бакалавров / В. А. Ситаров. — Москва : Издательство Юрайт, 2019. — 447 с. — (Бакалавр. Академический курс). — ISBN 978-5-9916-3059-7. — Текст : электронный // ЭБС Юрайт [сайт]. — URL: <https://urait.ru/bcode/425332>

Перечень дополнительной литературы

1. Высоков, И. Е. Математические методы в психологии : учебник и практикум для академического бакалавриата / И. Е. Высоков. — Москва : Издательство Юрайт, 2019. — 386 с. — (Высшее образование). — Текст : электронный // ЭБС Юрайт [сайт]. — URL: <https://urait.ru/bcode/432968> – Режим обращения по подписке.
2. Ермолаев-Томин, О. Ю. Математические методы в психологии в 2 ч. Часть 2. : учебник для академического бакалавриата / О. Ю. Ермолаев-Томин. — 5-е изд., испр. и доп. — Москва : Издательство Юрайт, 2019. — 235 с. — (Бакалавр. Академический курс). — ISBN 978-5-534-04327-3. — Текст : электронный // ЭБС Юрайт [сайт]. — URL: <https://urait.ru/bcode/434734>
3. Савенков, А. И. Психология воспитания : учебное пособие для академического бакалавриата / А. И. Савенков. — Москва : Издательство Юрайт, 2019. — 154 с. — (Бакалавр. Академический курс). — ISBN 978-5-534-00784-8. — Текст : электронный // ЭБС Юрайт [сайт]. — URL: <https://urait.ru/index.php/bcode/434028>.
4. Корнилова, Т. В. Экспериментальная психология в 2 ч. Часть 1. : учебник для академического бакалавриата / Т. В. Корнилова. — 4-е изд., перераб. и доп. — Москва : Издательство Юрайт, 2019. — 240 с. — (Бакалавр. Академический курс). — ISBN 978-5-534-05186-5. — Текст : электронный // ЭБС Юрайт [сайт]. — URL: <https://urait.ru/bcode/437469> – Режим обращения по подписке.
5. Инновационные процессы в образовании. Тьюторство в 2 ч. Часть 1 : учебное пособие для вузов / С. А. Щенников [и др.] ; под редакцией С. А. Щенникова, А. Г. Теслинова, А. Г. Чернявской. — 3-е изд., испр. и доп. — Москва : Издательство Юрайт, 2018. — 188 с. — (Высшее образование). — ISBN 978-5-534-06308-0. — Текст : электронный // ЭБС Юрайт [сайт]. — URL: <https://urait.ru/bcode/411514>

Электронные ресурсы

1. ЭБС «Юрайт» - <http://www.urait.ru>.
2. ЭБС Znanium.com - <https://znanium.com>
3. Сайт Минобрнауки - <http://mon.gov.ru/>
4. «Российское образование» Федеральный портал (обо всем, что касается Российского образования — нормативные документы, новые стандарты, образовательные ресурсы и т.д.) - www.edu.ru
5. Сайт Федерального института педагогических измерений (ФИПИ) Федеральный компонент государственного стандарта общего образования (от 05.03.2004 г. № 1089) - <http://fipi.ru/>

6. Часть I. Начальное общее образование. Основное общее образование <http://www.ed.gov.ru/ob-edu/noc/rub/standart/p1/1287/>
7. Часть II. Среднее (полное) общее образование <http://www.ed.gov.ru/ob-edu/noc/rub/standart/p2/1288/>
8. Сайт Федеральной службы по надзору в сфере образования и науки — <http://obmadzor.gov.ru>
9. Издательский дом ПЕРВОЕ СЕНТЯБРЯ: 1september.ru
10. «Открытый урок» - Фестиваль педагогических идей: <http://festival.1september.ru/>
11. Сайт издательства «Просвещение» - <http://www.prosv.ru/info>
12. Федеральный центр информационно-образовательных ресурсов - <http://fcior.edu.ru/>
13. Интернет-портал ПроШколу - <http://www.proshkolu.ru/> - Российский общеобразовательный портал - <http://www.school.edu.ru>
14. Единое окно доступа к образовательным ресурсам - <http://window.edu.ru/>
15. Архив учебных программ и презентаций - <http://www.rusedu.ru/>
16. Всероссийский Интернет - педсовет - <http://pedsovet.org/>
17. Методическая служба Издательство «Бином. Лаборатория знаний» - <http://metodist.lbz.ru/>
18. ИнтерНика - открытое педагогическое объединение - <http://internika.org/>
19. Сеть творческих учителей - <http://www.it-n.ru/>
20. Портал «Образование без границ» - <http://edu-open.ru>.
 - Педагогическая периодика - <http://www.periodika.websib.ru/>
 - Библиотека начинающего педагога - <http://vashabnp.info/>

