


ФЕДЕРАЛЬНОЕ ГОСУДАРСТВЕННОЕ БЮДЖЕТНОЕ ОБРАЗОВАТЕЛЬНОЕ  
УЧРЕЖДЕНИЕ  
ИНКЛЮЗИВНОГО ВЫСШЕГО ОБРАЗОВАНИЯ  
«МОСКОВСКИЙ ГОСУДАРСТВЕННЫЙ ГУМАНИТАРНО ЭКОНОМИЧЕСКИЙ  
УНИВЕРСИТЕТ»

---

КАФЕДРА ЦИФРОВЫХ ТЕХНОЛОГИЙ

УТВЕРЖДАЮ  
Проректор по учебно-методической работе  
  
Е.С. Сахарчук  
«27» 04 2022 г.

**РАБОЧАЯ ПРОГРАММА ДИСЦИПЛИНЫ (МОДУЛЯ)**  
Прикладные программы в математике

образовательная программа направления подготовки 09.03.03 «Прикладная информатика»  
шифр, наименование

**Направленность (профиль)**  
Прикладная информатика в биоинформационных технологиях  
Квалификация (степень) выпускника: бакалавр

Форма обучения очная

Курс 3 семестр 5

Москва 2022

Рабочая программа составлена на основании федерального государственного образовательного стандарта высшего образования направления (специальности) 09.03.03 «Прикладная информатика», утвержденного приказом Министерства образования и науки Российской Федерации № 922 от «19» сентября 2017 г. Зарегистрировано в Минюсте России «12» октября 2017 г. № 48531

Разработчики рабочей программы:

МГГЭУ, доцент кафедры цифровых технологий

место работы, занимаемая должность

  
подпись

Белоглазов А.А.  
Ф.И.О.

14.03  
Дата

2022 г.


Рабочая программа утверждена на заседании кафедры (протокол № 9 от «29» 03 2022 г.)

цифровых технологий


на заседании Учебно-методического совета МГГЭУ (протокол № 1 от «27» 04 2022 г.)

СОГЛАСОВАНО:


Начальник учебно-методического управления

  
И.Г. Дмитриева  
«27» 04 2022 г.


Начальник методического отдела

  
Д.Е. Гапеенок  
«27» 04 2022 г.

Заведующий библиотекой

  
В.А. Ахтырская  
«27» 04 2022 г.

Декан факультета ПМИИ

  
Е.В. Петрунина  
«27» 04 2022 г.

## Содержание

- 1. ОРГАНИЗАЦИОННО-МЕТОДИЧЕСКИЙ РАЗДЕЛ**
- 2. СТРУКТУРА И СОДЕРЖАНИЕ ДИСЦИПЛИНЫ (МОДУЛЯ)**
- 3. ОСОБЕННОСТИ ОБУЧЕНИЯ ИНВАЛИДОВ И ЛИЦ С ОВЗ**
- 4. УЧЕБНО-МЕТОДИЧЕСКОЕ ОБЕСПЕЧЕНИЕ САМОСТОЯТЕЛЬНОЙ РАБОТЫ ОБУЧАЮЩИХСЯ**
- 5. ОБРАЗОВАТЕЛЬНЫЕ ТЕХНОЛОГИИ**
- 6. ОЦЕНОЧНЫЕ СРЕДСТВА ДЛЯ ТЕКУЩЕГО КОНТРОЛЯ УСПЕВАЕМОСТИ И ПРОМЕЖУТОЧНОЙ АТТЕСТАЦИИ**
- 7. УЧЕБНО-МЕТОДИЧЕСКОЕ И ИНФОРМАЦИОННОЕ ОБЕСПЕЧЕНИЕ УЧЕБНОЙ ДИСЦИПЛИНЫ (МОДУЛЯ)**
- 8. МАТЕРИАЛЬНО-ТЕХНИЧЕСКОЕ ОБЕСПЕЧЕНИЕ УЧЕБНОЙ ДИСЦИПЛИНЫ (МОДУЛЯ)**

## 1. ОРГАНИЗАЦИОННО-МЕТОДИЧЕСКИЙ РАЗДЕЛ

### 1.1. Цели и задачи освоения учебной дисциплины (модуля)

**Целью** изучения дисциплины является изучение основ работы в математических прикладных программах. Рассмотрены различные технологические возможности среды. Формирование у студентов комплекса знаний и практических навыков, необходимых для эффективного использования средств математических вычислений в процессе освоения других дисциплин, а также в будущей профессиональной деятельности

### 1.2. Место дисциплины (модуля) в структуре образовательной программы направления подготовки 09.03.03 «Прикладная информатика» (бакалавриат).

Учебная дисциплина «Прикладные программы в математике» относится к части, формируемой участниками образовательных отношений блока «Дисциплин (модулей)» Б1, дисциплина по выбору. Изучение учебной дисциплины «Прикладные программы в математике» базируется на знаниях, умениях и навыках, полученных обучающимися при изучении предшествующих курсов: «Вычислительные системы, сети и телекоммуникации», «Операционные системы», «Базы данных», «Информационная безопасность». Изучение учебной дисциплины необходимо для освоения таких дисциплин, как «Проектный практикум» и производственной практики «Технологическая (проектно-технологическая)».

### 1.3. Требования к результатам освоения учебной дисциплины (модуля)

Процесс освоения учебной дисциплины направлен на формирование у обучающихся следующих компетенций:

Универсальные (УК), общепрофессиональные (ОПК), профессиональные (ПК) – в соответствии с ФГОС 3++.

Код компетенции	Содержание компетенции	Индикаторы достижения компетенции
ПК-10	Способен применять системный подход и математические методы в формализации решения прикладных задач	ПК-10.1. Знает базовые положения фундаментальных разделов системного анализа и математики в объеме, необходимом для обработки информации и анализа данных в прикладной области; принципы и методы проведения исследований в области информационных систем и технологий; техники планирования и проведения вычислительного эксперимента.
		ПК-10.2. Умеет формулировать и доказывать наиболее важные результаты в прикладных областях; применять численные методы для решения прикладных задач; программно реализовать вычислительный эксперимент посредством языков программирования или с использованием специализированных пакетов прикладных программ;

		разрабатывать алгоритмы решения конкретных задач.
		ПК-10.3. Владеет навыками постановки задачи; навыками работы с библиографическими источниками информации; навыками решения поставленных задач в предметной области в рамках выбранного профиля.

## 2. СТРУКТУРА И СОДЕРЖАНИЕ УЧЕБНОЙ ДИСЦИПЛИНЫ (МОДУЛЯ)

### 2.1. Объем учебной дисциплины (модуля).

Объем дисциплины «Прикладные программы в математике» составляет 5 зачетных единиц /180 часов.

Вид учебной работы	Всего, часов	Очная форма
		Курс, часов
	Очная форма	3 курс, 6 семестр
<b>Аудиторная работа обучающихся с преподавателем (по видам учебных занятий), всего в том числе:</b>	<b>68</b>	<b>68</b>
<b>Лекции</b>	<b>20</b>	<b>20</b>
В том числе, практическая подготовка (ЛПП)		
<b>Практические занятия</b>	<b>48</b>	<b>48</b>
В том числе, практическая подготовка (ПЗПП)	<b>10</b>	<b>10</b>
<b>Лабораторные занятия</b>		
В том числе, практическая подготовка (ЛРПП)		
<b>Самостоятельная работа обучающихся</b>	<b>76</b>	<b>76</b>
В том числе, практическая подготовка (СРПП)	<b>16</b>	<b>16</b>
<b>Промежуточная аттестация (подготовка и сдача), всего:</b>		
Контрольная работа		
Курсовая работа		
Зачет		
Экзамен	<b>36</b>	<b>36</b>
<b>Итого:</b>	<b>180</b>	<b>180</b>
Общая трудоемкость учебной дисциплины (в часах, зачетных единицах)	часов (53.е.)	часов (53.е.)

## 2.2. Содержание разделов учебной дисциплины (модуля)

№ п/п	Наименование раздела (темы)	Содержание раздела (тематика занятий)	Формируемые компетенции (индекс)
1.	Пакеты прикладных программ в профессиональной деятельности	Определение пакетов прикладных программ (ППП). Классификация ППП. Основы инсталляции ППП. Настройка среды ППП. Офисные пакеты прикладных программ. Коммуникационные ППП. Математические ППП. ППП других сфер экономики.	ПК-10
2.	Методо-ориентированные ППП	Пакет прикладных программ MathCAD: дополнительные возможности. Управление вычислениями в ППП MathCAD. Визуализация результатов математического моделирования путём использования распределённых вычислений и традиционных языков программирования. ППП Statistica. Задачи статистического анализа. Функции анализа данных, управления данными, добычи данных, визуализации данных с привлечением статистических методов. Научные, деловые, трёхмерные и двухмерные графики в различных системах координат, специализированные статистические графики - гистограммы, матричные, категорированные графики.	ПК-10
3.	Проблемно-ориентированные ППП	ППП научной и инженерной графики. Пакет свободно распространяемых прикладных программ «Линукс Мастер». Работа с прикладными пакетами системы MatLab. Решение краевых задач в пакете PDE. Задание области и граничных условий. Решение краевых задач в пакете PDE. Исходное уравнение задачи. Численные методы решения дифференциальных уравнений и их реализация в системе Matlab. Решение уравнений в пакете Mathematica. Дифференцирование и решение простейших дифференциальных уравнений. Интегрирование в пакете Mathematica. Разложение в ряд и вычисление пределов. Графика в пакете Mathematica.	ПК-10
4.	Основы проектирования и разработки ППП	Проектирование ППП. Составные части ППП. Модульный принцип формирования пакета. Функции отдельных модулей пакета. Модель предметной области ППП. Статическая и динамическая модели предметной области. Внешнее управление пакетом. Интерфейс ППП. Принципы проектирования интерфейса. Критерии хорошего диалога. Особенности реализации ППП. Функции управляющих и обслуживающих модулей.	ПК-10

		Организация управления с входным языком командного типа, с языком типа меню. Проектирование обслуживающих модулей. Требования при проектировании справочных модулей и модулей помощи при обработке ошибок.	
--	--	--	--

### 2.3. Разделы дисциплины и виды занятий

Очная форма обучения

№ п/п	Наименование раздела (темы)	Аудиторная работа		Внеауд. работа	Объем в часах
		Л	ПЗ/ЛР	СР	Всего
		в том числе, ЛПП	в том числе, ПЗПП/ЛРПП	в том числе, СРПП	в том числе, ПП
7 семестр					
<b>РАЗДЕЛ 1</b>					
1.	Пакеты прикладных программ в профессиональной деятельности	5	12	16	23
2.	Методо-ориентированные ППП	5	12	16	23
3.	Проблемно-ориентированные ППП	5	12	16	23
4.	Основы проектирования и разработки ППП	5	12	18	25
	<b>Экзамен:</b>	36			
	<i>Итого:</i>	20	48	76	180
	<i>В том числе ПП:</i>		10	16	26

### 2.4. План самостоятельной работы обучающегося по дисциплине (модулю)

Очная форма обучения

№	Название разделов и тем	Виды самостоятельной работы	Трудовые	Формируемые компетенции	Формы контроля
1.	Пакеты прикладных программ в	Информационный поиск, написание конспектов по темам: Офисные пакеты прикладных	16	ПК-10	Контрольные работы, устный опрос



	профессионально й деятельности	программ. Коммуникационные ППП. Математические ППП. ППП других сфер экономики			
2.	Методо- ориентированные ППП	Информационный поиск, написание конспектов по темам: Визуализация результатов математического моделирования путём использования распределённых вычислений и традиционных языков программирования. Statistica. Задачи статистического анализа. Функции анализа данных, управления данными, добычи данных, визуализации данных с привлечением статистических методов.	16	ПК-10	Контрольные работы, устный опрос
3.	Проблемно- ориентированные ППП	Информационный поиск, написание конспектов по темам: ППП научной и инженерной графики. Пакет свободно распространяемых прикладных программ «Линукс Мастер». Работа с прикладными пакетами системы MatLab. Решение краевых задач в пакете PDE.	16	ПК-10	Тестирование, устный опрос
4.	Теоретические основы проектирования и разработки ППП	Информационный поиск, написание конспектов по темам: Модель предметной области ППП. Статическая и динамическая модели предметной области. Внешнее управление пакетом. Интерфейс ППП.	18	ПК-10	Тестирование, устный опрос

### 3. ОСОБЕННОСТИ ОБУЧЕНИЯ ИНВАЛИДОВ И ЛИЦ С ОВЗ

Обучение лиц с ограниченными возможностями здоровья осуществляется с учетом индивидуальных психофизических особенностей, а для инвалидов также в соответствии с индивидуальной программой реабилитации инвалида.

Для получения обучающимися, имеющими ограниченные физические возможности, качественного образования должны выполняться следующие важные условия: обучающийся должен иметь возможность беспрепятственно посещать образовательное учреждение и использовать в своём обучении дистанционные образовательные технологии.

Для обучения и контроля обучающихся с нарушениями координации движений предусмотрено проведение тестирования с использованием компьютера.

Во время аудиторных занятий обязательно использование средств обеспечения наглядности учебного материала с помощью мультимедийного проектора. Скорость изложения материала должна учитывать ограниченные физические возможности студентов.

#### **4. УЧЕБНО-МЕТОДИЧЕСКОЕ ОБЕСПЕЧЕНИЕ САМОСТОЯТЕЛЬНОЙ РАБОТЫ ОБУЧАЮЩИХСЯ**

**Учебно-методическое обеспечение дисциплины для организации самостоятельной работы студентов** (содержит перечень основной литературы, дополнительной литературы, программного обеспечения и Интернет-ресурсы).

В распоряжении преподавателей и обучающихся имеется основное необходимое материально-техническое оборудование, Интернет-ресурсы, доступ к полнотекстовым электронным базам, книжный фонд библиотеки Московского государственного гуманитарно-экономического университета.

#### **5. ОБРАЗОВАТЕЛЬНЫЕ ТЕХНОЛОГИИ**

Интерактивные образовательные технологии, используемые в аудиторных занятиях самостоятельной работе обучающихся не предусмотрены.

#### **6. ОЦЕНОЧНЫЕ СРЕДСТВА ДЛЯ ТЕКУЩЕГО КОНТРОЛЯ УСПЕВАЕМОСТИ И ПРОМЕЖУТОЧНОЙ АТТЕСТАЦИИ**

##### **6.1. Организация входного, текущего и промежуточного контроля обучения**

Входное тестирование – не предусмотрено.

Текущий контроль – устный опрос, контрольные работы, тестирование.

Промежуточная аттестация – экзамен.

##### **6.2. Тематика рефератов, проектов, творческих заданий, эссе и т.п.**

Не предусмотрено.

##### **6.3. Курсовая работа**

Не предусмотрено.

##### **6.4. Вопросы к зачету**

Не предусмотрено.

##### **6.5. Вопросы к экзамену**

1. Пакеты прикладных программ в профессиональной деятельности.
2. Определение пакетов прикладных программ. Классификация ППП.
3. Основы инсталляции ППП. Настройка среды ППП.
4. Офисные пакеты прикладных программ.
5. Коммуникационные ППП.
6. Математические ППП.
7. ППП других сфер экономики.
8. Методо-ориентированные ППП.
9. Пакет прикладных программ MathCAD: дополнительные возможности.
10. Управление вычислениями в ППП MathCAD.

11. Визуализация результатов математического моделирования путём использования распределённых вычислений и традиционных языков программирования.
12. ППП Statistica. Задачи статистического анализа.
13. Функции анализа данных, управления данными, добычи данных, визуализации данных с привлечением статистических методов.
14. Научные, деловые, трёхмерные и двухмерные графики в различных системах координат, специализированные статистические графики - гистограммы, матричные, категорированные графики.
15. Проблемно-ориентированные ППП.
16. ППП научной и инженерной графики.
17. Пакет свободно распространяемых прикладных программ «Линукс Мастер».
18. Работа с прикладными пакетами системы MatLab.
19. Решение краевых задач в пакете PDE.
20. Задание области и граничных условий. Решение краевых задач в пакете PDE. Исходное уравнение задачи.
21. Численные методы решения дифференциальных уравнений и их реализация в системе Matlab.
22. Решение уравнений в пакете Mathematica.
23. Дифференцирование и решение простейших дифференциальных уравнений.
24. Интегрирование в пакете Mathematica.
25. Разложение в ряд и вычисление пределов.
26. Графика в пакете Mathematica.
27. Основы проектирования и разработки ППП.
28. Проектирование ППП.
29. Составные части ППП. Модульный принцип формирования пакета.
30. Функции отдельных модулей пакета.
31. Модель предметной области ППП.
32. Статическая и динамическая модели предметной области.
33. Внешнее управление пакетом.
34. Интерфейс ППП.
35. Принципы проектирования интерфейса. Критерии хорошего диалога.
36. Особенности реализации ППП.
37. Функции управляющих и обслуживающих модулей.
38. Организация управления с входным языком командного типа, с языком типа меню.
39. Проектирование обслуживающих модулей.
40. Требования при проектировании справочных модулей и модулей помощи при обработке ошибок.

## **7. УЧЕБНО-МЕТОДИЧЕСКОЕ И ИНФОРМАЦИОННОЕ ОБЕСПЕЧЕНИЯ УЧЕБНОЙ ДИСЦИПЛИНЫ (МОДУЛЯ)**

### **7.1. Основная литература**

1. Колпаков, В. Ф. Экономико-математическое и эконометрическое моделирование: компьютерный практикум : учеб. пособие / В.Ф. Колпаков. — Москва : ИНФРА-

М, 2018. — 396 с. — (Высшее образование: Бакалавриат). — [www.dx.doi.org/10.12737/24417](http://www.dx.doi.org/10.12737/24417). - ISBN 978-5-16-010967-1. - Текст : электронный. - URL: <https://znanium.com/catalog/product/975797>

2. Карманов, Ф. И. Статистические методы обработки экспериментальных данных с использованием пакета MathCad : учебное пособие / Ф. И. Карманов, В. А. Острейковский. - Москва : КУРС : ИНФРА-М, 2019. - 208 с. - ISBN 978-5-905554-96-4. - Текст : электронный. - URL: <https://znanium.com/catalog/product/1016017>

## 7.2. Дополнительная литература

1. Третьяк, Л. Н. Основы теории и практики обработки экспериментальных данных : учебное пособие для вузов / Л. Н. Третьяк, А. Л. Воробьев ; под общей редакцией Л. Н. Третьяк. — 2-е изд., испр. и доп. — Москва : Издательство Юрайт, 2022. — 237 с. — (Высшее образование). — ISBN 978-5-534-08623-2. — Текст : электронный // Образовательная платформа Юрайт [сайт]. — URL: <https://urait.ru/bcode/492913>
2. Прикладное программирование/АгафоновЕ.Д., ВащенкоГ.В. - Краснояр.: СФУ, 2015. - 112 с.: ISBN 978-5-7638-3165-8 - Текст : электронный. - URL: <https://znanium.com/catalog/product/550046>
3. Григорьев, А. А. Методы и алгоритмы обработки данных : учеб. пособие / А.А. Григорьев. — Москва : ИНФРА-М, 2018. — 256 с. + Доп. материалы [Электронный ресурс; Режим доступа: <https://new.znanium.com>]. — (Высшее образование: Бакалавриат). — [www.dx.doi.org/10.12737/22119](http://www.dx.doi.org/10.12737/22119). - ISBN 978-5-16-011916-8. - Текст : электронный. - URL: <https://znanium.com/catalog/product/922736>
4. Зыков, С. В. Программирование. Функциональный подход: учебник и практикум для академического бакалавриата / С. В. Зыков. — Москва : Издательство Юрайт, 2019. — 164 с. — (Бакалавр. Академический курс). — ISBN 978-5-534-00844-9. — Текст : электронный // ЭБС Юрайт [сайт]. — URL: <https://urait.ru/bcode/434613>
5. Толпегин, О. А. Математическое программирование. Вариационное исчисление: учебное пособие для вузов / О. А. Толпегин. — 2-е изд., испр. и доп. — Москва : Издательство Юрайт, 2020. — 233 с. — (Высшее образование). — ISBN 978-5-534-11755-4. — Текст : электронный // ЭБС Юрайт [сайт]. — URL: <https://urait.ru/bcode/446093>
6. Далингер, В. А. Информатика и математика. Решение уравнений и оптимизация в Mathcad и Maple : учебник и практикум для вузов / В. А. Далингер, С. Д. Симонженков. — 2-е изд., испр. и доп. — Москва : Издательство Юрайт, 2019. — 155 с. — (Высшее образование). — ISBN 978-5-534-11235-1. — Текст : электронный // ЭБС Юрайт [сайт]. — URL: <https://urait.ru/bcode/445346>

## 7.3. Программное обеспечение

1. Сетевой компьютерный класс, оснащенный современной техникой
2. Офисный программный пакет (например, Microsoft Office 2007 или более поздних версий).
3. Web-браузер Edge, Mozilla Firefox или Google Chrome
4. ПО для вывода на экран для проектора
5. Платформа Java.
6. Сетевой симулятор JavaNetSim.
7. Менеджер виртуальных машин VMware Player или VirtualBox.

## 7.4. Электронные ресурсы

1. Электронная библиотека «Знаниум»: <https://znanium.com/>
2. Электронная библиотека «Юрайт»: <https://urait.ru/>
3. Научная электронная библиотека «Elibrary.ru»: <https://www.elibrary.ru/defaultx.asp>

**8. МАТЕРИАЛЬНО-ТЕХНИЧЕСКОЕ ОБЕСПЕЧЕНИЕ УЧЕБНОЙ ДИСЦИПЛИНЫ (МОДУЛЯ)**

№п/п	Наименование оборудованных учебных кабинетов, лабораторий	Перечень оборудования и технических средств обучения
1.	Лекционная аудитория	Персональный компьютер, мультимедийный проектор
2.	Компьютерный класс	Персональные компьютеры (IBM PC-совместимые) под управлением ОС Microsoft Windows, компьютерная сеть, доступ в сеть Интернет

