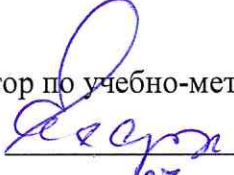


ФЕДЕРАЛЬНОЕ ГОСУДАРСТВЕННОЕ БЮДЖЕТНОЕ ОБРАЗОВАТЕЛЬНОЕ  
УЧРЕЖДЕНИЕ  
ИНКЛЮЗИВНОГО ВЫСШЕГО ОБРАЗОВАНИЯ  
«МОСКОВСКИЙ ГОСУДАРСТВЕННЫЙ ГУМАНИТАРНО ЭКОНОМИЧЕСКИЙ  
УНИВЕРСИТЕТ»

---

КАФЕДРА ГРАЖДАНСКОГО ПРАВА И ПРОЦЕССА

УТВЕРЖДАЮ  
Проректор по учебно-методической работе  
 Е.С. Сахарчук  
«27» август 2022 г.

РАБОЧАЯ ПРОГРАММА ДИСЦИПЛИНЫ (МОДУЛЯ)

ГРАЖДАНСКИЙ ПРОЦЕСС

образовательная программа направления подготовки 40.03.01 Юриспруденция  
шифр, наименование

**Направленность (профиль)**

Международное право

Квалификация (степень) выпускника: **Бакалавр**

Форма обучения **очная**


Курс 3 семестр 5

Рабочая программа составлена на основании федерального государственного образовательного стандарта высшего образования по направлению подготовки 40.03.01 Юриспруденция, утвержденного Приказом Минобрнауки России от 13.08.2020 г. № 1011 «Об утверждении федерального государственного образовательного стандарта высшего образования – бакалавриат по направлению подготовки 40.03.01 Юриспруденция». (Зарегистрировано Минюсте России 07.09.2020 №59673)

Разработчики рабочей программы:

**к.ю.н., доцент кафедры гражданского права и процесса, МГГЭУ**

место работы, занимаемая должность

 Киселев О.А. 26.04 2022 г.  
подпись Ф.И.О. Дата


Рабочая программа утверждена:

на заседании кафедры общеправовых дисциплин и международного права (протокол №5 от «25» марта 2022 г.)

на заседании Учебно-методического совета МГГЭУ (протокол № 1 от « 27» апреля 2022г.)

СОГЛАСОВАНО:

Начальник учебно-методического управления

 И.Г. Дмитриева  
« 27 » 04 2022 г.


Начальник методического отдела

 Д.Е. Гапеев  
« 22 » 04 2022 г.

Заведующий библиотекой

 В.А. Ахтырская  
« 27 » 04 2022 г.

Декан факультета

 Хакимов Р.М.  
« 22 » 04 2022 г.

## **Содержание**

1.	ОРГАНИЗАЦИОННО-МЕТОДИЧЕСКИЙ РАЗДЕЛ	<b>4</b>
2.	СТРУКТУРА И СОДЕРЖАНИЕ ДИСЦИПЛИНЫ (МОДУЛЯ)	<b>6</b>
3.	ОСОБЕННОСТИ ОБУЧЕНИЯ ИНВАЛИДОВ И ЛИЦ С ОВЗ	<b>20</b>
4.	УЧЕБНО-МЕТОДИЧЕСКОЕ ОБЕСПЕЧЕНИЕ САМОСТОЯТЕЛЬНОЙ РАБОТЫ ОБУЧАЮЩИХСЯ	<b>22</b>
5.	ОБРАЗОВАТЕЛЬНЫЕ ТЕХНОЛОГИИ	<b>23</b>
6.	ОЦЕНОЧНЫЕ СРЕДСТВА ДЛЯ ТЕКУЩЕГО КОНТРОЛЯ УСПЕВАЕМОСТИ И ПРОМЕЖУТОЧНОЙ АТТЕСТАЦИИ	<b>27</b>
7.	УЧЕБНО-МЕТОДИЧЕСКОЕ И ИНФОРМАЦИОННОЕ ОБЕСПЕЧЕНИЕ УЧЕБНОЙ ДИСЦИПЛИНЫ (МОДУЛЯ)	<b>32</b>
8.	МАТЕРИАЛЬНО-ТЕХНИЧЕСКОЕ ОБЕСПЕЧЕНИЕ УЧЕБНОЙ ДИСЦИПЛИНЫ (МОДУЛЯ)	<b>40</b>

## **1. ОРГАНИЗАЦИОННО-МЕТОДИЧЕСКИЙ РАЗДЕЛ**

### **1.1. Цели и задачи изучения дисциплины (модуля)**

#### **Цель:**

- общей целью изучения гражданского процесса является: обеспечение передачи учебного материала на основании рабочей программы по дисциплине «Гражданский процесс»; достижение итога передачи содержания (усвоения) материалов, отвечающего условиям необходимым для уровня подготовки в области гражданского процессуального права в соответствии с требованиями государственного стандарта; приобретение обучающимися компетентности, соответствующей модели современного высшего профессионального образования;

- специальной целью является формирование у студентов комплекса знаний, умений и навыков в сфере правового регулирования гражданских процессуальных отношений.

#### **Задачи:**

- формирование фундаментальных знаний в области гражданского процесса, необходимых для реализации личных профессиональных способностей, соответствующих требованиям для квалифицированных кадров;

- приобретение навыков принятия решений и совершения юридических действий в точном соответствии с законом;

- приобретение навыков применения нормативных правовых актов, реализации и толкования норм материального и процессуального права в профессиональной деятельности, а также навыков и приемов концентрации ресурсов на решении определенных задач, формулируемых в условиях заданного места и времени, изучаемой дисциплины;

- приобретение навыков юридически правильной квалификации фактов и обстоятельств;

- правильно и полно отражать результаты профессиональной деятельности в юридической и иной документации;

- приобретение навыков принимать участие в проведении юридической экспертизы документов и проектов нормативных правовых актов;

- развитие способностей для определения будущей юридической профессии, которая необходима в современных условиях;

- приобретение качественных характеристик правовой культуры, соответствующих новейшим стандартам в профессии;

- систематизация и закрепление теоретических и практических знаний по изучаемой дисциплине;

- развитие профессионального, систематизированного, последовательного и логичного мышления;

- приобретение навыков правовой оценки ситуаций и практического применения законодательства, а также использования материалов судебной практики.

### **1.2. Место дисциплины (модуля) в структуре образовательной программы направления подготовки**

Дисциплина «Гражданский процесс» относится к обязательной части (Б1.О.18) блока 1 основной образовательной программы направления подготовки 40.03.01 «Юриспруденция».

Изучение дисциплины «Гражданский процесс» базируется на знаниях, умениях и навыках, полученных обучающимися при изучении предшествующих курсов: «Теория государства и права», «Конституционное право», «История государства и права России»; «Гражданское право»; «Римское право».

Изучение учебной дисциплины «Гражданский процесс» связано с освоением таких дисциплин, как: «Адвокатура и нотариат»; «Основы правовой работы юриста в судебном процессе»; «Порядок рассмотрения отдельных категорий гражданских дел»; «Арбитражный процесс».

Дисциплина изучается на 3 курсе в 5-м семестре

### 1.3. Требования к результатам освоения учебной дисциплины (модуля)

Процесс освоения учебной дисциплины направлен на формирование у обучающихся следующих компетенций в соответствии с индикаторами достижений ФГОС 3++:

Код компетенции	Наименование компетенции	Код и наименование индикатора достижения компетенции
ОПК-2.	Способен применять нормы материального и процессуального права при решении задач профессиональной деятельности.	ОПК-2.1. Знает особенности различных форм реализации права, устанавливает фактические обстоятельства, имеющие юридическое значение. ОПК-2.2. Умеет определять характер правоотношения и подлежащие применению нормы материального и процессуального права. ОПК-2.3. Владеет навыками принятия юридически значимых решений и оформления их в точном соответствии с нормами материального и процессуального права.
ОПК-4.	Способен профессионально толковать нормы права.	ОПК-4.1. Знает понятие и виды толкования норм права, их значение в профессиональной деятельности. ОПК-4.2. Умеет использовать различные приемы и способы толкования норм права для уяснения и разъяснения их смысла и содержания. ОПК-4.3. Владеет навыками разъяснения смысла и содержания правовых норм.
ПК-2	Способен представлять интересы физических и юридических лиц в судах, государственных и иных органах	ПК-2.1. Знает содержание юридически – значимой информации для представления интересов физических и юридических лиц в судах, государственных и иных органах. ПК-2.2. Умеет анализировать документы и материалы для представления интересов физических и юридических лиц в судах, государственных и иных органах. ПК-2.3. Владеет навыками подготовки

		проектов документов для представления интересов физических и юридических лиц в судах, государственных и иных органах.
--	--	---

## 2. СТРУКТУРА И СОДЕРЖАНИЕ УЧЕБНОЙ ДИСЦИПЛИНЫ (МОДУЛЯ)

### 2.1. Объем учебной дисциплины (модуля)

Вид учебной работы	Всего, часов	Очная форма
		Курс, часов
		3 курс, 180 часов 5 семестр
<b>Аудиторная работа обучающихся с преподавателем (по видам учебных занятий), всего в том числе:</b>		
<b>Лекции (Л)</b>	<b>18</b>	<b>20</b>
В том числе, практическая подготовка (ЛПП)	0	0
<b>Практические занятия (в том числе, зачет с оценкой)</b>	<b>54</b>	<b>54</b>
В том числе, практическая подготовка (ПЗПП)	10	10
<b>Лабораторные работы (ЛР)</b>	<b>0</b>	<b>0</b>
В том числе, практическая подготовка (ЛРПП)	0	0
<b>Самостоятельная работа обучающихся (СР)</b>	<b>72</b>	<b>72</b>
В том числе, практическая подготовка (СРПП)	14	14
<b>Промежуточная аттестация (подготовка и сдача), всего:</b>	<b>36</b>	<b>36</b>
Контрольная работа	-	-
Курсовая работа	-	-
Зачет с оценкой	-	-
Зачет	-	-
Экзамен	<b>36</b>	<b>36</b>
<b>Итого:</b> Общая трудоемкость учебной дисциплины (в часах, зачетных единицах)	<b>180 часов,</b> <b>5 зачетные единицы</b>	<b>180 часов,</b> <b>5 зачетные единицы</b>

## 2.2. Содержание разделов учебной дисциплины (модуля)

№ п/п	Наименование раздела, тема	Содержание раздела (тематика занятий)	Формируемые компетенции (индекс)
-1-	-2-	-3-	-4-
<b>1.</b>	<b>Раздел 1. Общие положения.</b>		
	Тема 1.1. Гражданское судопроизводство и гражданский процесс: система, принципы и источники.	Правосудие и формы защиты права. Осуществление судебной власти и судебная система. Виды судопроизводств. Гражданское судопроизводство и права, свободы и законные интересы. Гражданские дела и споры, возникающие из гражданских, семейных, трудовых, жилищных, земельных, экологических и иных правоотношений. Гражданское процессуальное право и его предмет, метод и система. Место гражданского процессуального права в системе российского права. Гражданская процессуальная форма и гражданские процессуальные нормы. Источники гражданского процессуального права. Действие гражданских процессуальных норм во времени, по кругу лиц и в пространстве. Судебная практика и её обобщения. Судебный прецедент. Конституционный контроль. Гражданский процесс. Гражданский процессуальный кодекс РФ, его значение и его структура и содержание. Классификация производств в ГПК РФ. Понятие принципов гражданского процессуального права и их значение. Система и взаимосвязь принципов гражданского процессуального права. Классификация принципов гражданского процессуального права. Принципы организации правосудия и функциональные принципы. Цель, задачи, виды и стадии гражданского судопроизводства.	ОПК-2.1, ОПК-2.2, ОПК-2.3, ОПК-4.1, ОПК-4.2, ОПК-4.3, ПК-2.1, ПК-2.2, ПК-2.3.
	Тема 1.2. Участники гражданского процесса и гражданские процессуальные правоотношения.	Процессуальные действия. Участники гражданского процесса. Суд как участник гражданского процесса. Понятие лиц, участвующих в деле. Гражданская процессуальная правоспособность и гражданская процессуальная дееспособность. Стороны в гражданском судопроизводстве. Третьи лица в гражданском судопроизводстве. Участие прокурора в гражданском процессе. Формы участия прокурора в гражданском процессе. Участие государственных органов, органов местного самоуправления, организаций и граждан, защищающих нарушенные или оспариваемые права, свободы и охраняемые законом интересы других лиц. Понятие представительства в	ОПК-2.1, ОПК-2.2, ОПК-2.3, ОПК-4.1, ОПК-4.2, ОПК-4.3, ПК-2.1, ПК-2.2, ПК-2.3.

№ п/п	Наименование раздела, тема	Содержание раздела (тематика занятий)	Формируемые компетенции (индекс)
-1-	-2-	-3-	-4-
		<p>гражданском процессе. Виды представительства в суде. Полномочия судебных представителей и их оформление. Общие и специальные полномочия представителей. Понятие и структура гражданских процессуальных правоотношений. Предпосылки возникновения гражданских процессуальных правоотношений. Объект гражданских процессуальных правоотношений. Содержание гражданских процессуальных правоотношений. Особенности гражданских процессуальных правоотношений. Субъекты гражданских правоотношений и субъекты гражданских процессуальных правоотношений.</p>	
	<p>Тема 1.3. Подсудность гражданских дел и возбуждение гражданского дела в суде первой инстанции.</p>	<p>Суды, осуществляющие правосудие по гражданским делам. Система судов общей юрисдикции. Подсистемы судов общей юрисдикции. Гражданское судопроизводство в военных судах. Компетенции мирового судьи. Верховный Суд Российской Федерации – высший судебный орган по гражданским делам. Понятие подсудности и понятие компетенции, их соотношение с понятиями подведомственности и юрисдикции. Возможность передачи рассмотрения споров на рассмотрение третейского суда. Виды подсудности. Судебные инстанции и суды их рассматривающие. Состав суда. Единоличные процессуальные действия судьи. Подсудность дел суду в качестве суда первой инстанции. Родовая и территориальная подсудность. Исключительная подсудность. Договорная подсудность. Подсудность по выбору истца. Порядок разрешения вопросов о подсудности. Изменение подсудности. Передача дела в другой суд, в арбитражный суд. Рассмотрение заявлений, содержащих требования, которые подлежат рассмотрению в порядке административного судопроизводства. Право на обращение в суд первой инстанции. Способы и форма обращения в суд. Информационные технологии в гражданском процессе. Виды производств в суде первой инстанции. Виды обращений в суд первой инстанции. Требования, предъявляемые к обращению в суд. Документы, подтверждающие обоснованность обращения. Понятие и классификация судебных доказательств. Судебные расходы. Понятие и виды судебных расходов. Государственная пошлина. Источники, стадии и</p>	<p>ОПК-2.1, ОПК-2.2, ОПК-2.3, ОПК-4.1, ОПК-4.2, ОПК-4.3, ПК-2.1, ПК-2.2, ПК-2.3.</p>



№ п/п	Наименование раздела, тема	Содержание раздела (тематика занятий)	Формируемые компетенции (индекс)
-1-	-2-	-3-	-4-
		<p>цели регулирования судебных расходов. Распределение судебных расходов. Судебные штрафы. Процессуальные сроки. Виды процессуальных сроков. Истечение процессуальных сроков. Восстановление процессуальных сроков. Действия суда после поступления обращения в суд, их оформление соответствующим определением и право их обжалования. Основания и порядок заявлений о самоотводах и об отводах. Судебные извещения и вызовы. Доставка судебных повесток и иных судебных извещений. Вручение судебной повестки. Содержание судебных повесток. Неизвестность места пребывания ответчика. Перемена адреса во время производства по делу. Розыск ответчика и (или) ребенка.</p>	
<b>2.</b>	<b>Раздел 2. Производство в суде первой инстанции</b>		
	<p>Тема 2.1. Исковое производство как базовый вид производства в суде первой инстанции.</p>	<p>Понятие и значение искового производства. Понятие иска. Предмет, основание и содержание иска. Виды исков. Право на предъявление иска. Порядок предъявления иска. Обеспечительные меры. Обеспечение иска. Основание обеспечения иска. Меры по обеспечению иска. Рассмотрение определения об обеспечении иска. Исполнение определения суда об обеспечении. Отмена обеспечения иска. Предварительные обеспечительные меры. Обжалование определений суда об обеспечении иска. Сущность, значение и задачи подготовки дела к судебному разбирательству. Процессуальные действия по подготовке дела к судебному разбирательству. Примирение сторон. Виды примирительных процедур. Результаты примирительных процедур. Назначение дела к судебному разбирательству. Значение стадии судебного разбирательства. Порядок проведения судебного заседания. Отложение разбирательства дела. Приостановление производства по делу. Процесс доказывания. Предмет, субъекты и средства судебного доказывания. Требования, предъявляемые к судебным доказательствам. Переход к рассмотрению дела в порядке заочного производства. Окончание дела без вынесения решения. Протокол судебного заседания. Понятие и виды судебных постановлений, их сущность и значение. Сущность судебного решения, его содержание. Требования,</p>	<p>ОПК-2.1, ОПК-2.2, ОПК-2.3, ОПК-4.1, ОПК-4.2, ОПК-4.3, ПК-2.1, ПК-2.2, ПК-2.3.</p>

№ п/п	Наименование раздела, тема	Содержание раздела (тематика занятий)	Формируемые компетенции (индекс)
-1-	-2-	-3-	-4-
		<p>предъявляемые к судебному решению. Устранение недостатков судебного решения вынесшим его судом. Вступление решения суда в законную силу. Содержание и законная сила заочного решения. Защита прав и интересов ответчика в заочном производстве. Определение суда первой инстанции.</p>	
	<p>Тема 2.2. Особенности и отличия других видов производств от искового производства.</p>	<p>Приказное производство. Понятие и значение приказного производства. Возбуждение приказного производства. Порядок вынесения и отмена судебного приказа. Понятие и значение упрощенного производства. Возбуждение упрощенного производства. Дела, рассматриваемые в порядке упрощенного производства. Особенности рассмотрения дел в порядке упрощенного производства. Защита прав и интересов сторон в упрощенном производстве. Особенности формы судебного решения и его обжалования при рассмотрении дел в порядке упрощенного производства. Производство по рассмотрению заявлений о возвращении ребенка или осуществлении в отношении ребенка прав доступа на основании международного договора Российской Федерации. Задачи производства по рассмотрению заявлений о возвращении ребенка или осуществлении в отношении ребенка прав доступа на основании международного договора РФ. Особенности определения подсудности, обеспечительных мер и лиц, участвующих в деле, в производстве по рассмотрению заявлений о возвращении ребенка или осуществлении в отношении ребенка прав доступа на основании международного договора РФ. Решение суда по делу о возвращении ребенка или об осуществлении прав доступа. Рассмотрение дел о защите прав и законных интересов группы лиц. Право на обращение в суд в защиту прав и законных интересов группы лиц. Порядок и правила рассмотрения дел о защите прав и законных интересов группы лиц. Особое производство. Понятие и сущность особого производства. Установление фактов, имеющих юридическое значение. Дела об установлении усыновления (удочерения) ребенка. Признание гражданина безвестно отсутствующим и объявление гражданина умершим. Признание гражданина ограниченно дееспособным,</p>	<p>ОПК-2.1, ОПК-2.2, ОПК-2.3, ОПК-4.1, ОПК-4.2, ОПК-4.3, ПК-2.1, ПК-2.2, ПК-2.3.</p>

№ п/п	Наименование раздела, тема	Содержание раздела (тематика занятий)	Формируемые компетенции (индекс)
-1-	-2-	-3-	-4-
		<p>недееспособным, ограничение или лишение несовершеннолетнего права самостоятельно распоряжаться доходами. Объявление несовершеннолетнего полностью дееспособным (эмансипация). Признание движимой вещи бесхозяйной и признание права муниципальной собственности на бесхозяйную недвижимую вещь. Восстановление прав по утраченным ценным бумагам на предъявителя или ордерным ценным бумагам (вызывное производство). Устранение неправильности записей актов гражданского состояния. Восстановление утраченного судебного производства. Производство по делам с участием иностранных лиц. Правовое положение иностранных лиц. Подсудность гражданских дел с участием иностранного лица. Использование иностранных документов российскими судами. Порядок исполнения российскими судами поручений иностранных судов. Признание и исполнение решений иностранных судов и иностранных третейских судов (арбитражей). Производство по делам с участием иностранного государства. Подсудность гражданских дел с участием иностранного государства. Подача искового заявления. Особенности обеспечительных мер, направления процессуальных документов, предварительного судебного заседания. Привилегии и иммунитеты. Принцип взаимности. Производство по делам, связанным с выполнением функций содействия и контроля в отношении третейских судов. Правовое регулирование деятельности третейских судов. Право и порядок оспаривания решений третейского суда. Порядок рассмотрения споров в третейском суде. Решение третейского суда. Исполнение решений третейских судов. Основания для отмены решения третейского суда. Определение суда по делу об оспаривании решения третейского суда. Основания для отказа в выдаче исполнительного листа на принудительное исполнение решения третейского суда. Порядок рассмотрения заявлений о выдаче исполнительного листа на принудительное исполнение решения третейского суда. Определение суда по делу о выдаче исполнительного листа на принудительное исполнение решения третейского суда. Дела,</p>	

№ п/п	Наименование раздела, тема	Содержание раздела (тематика занятий)	Формируемые компетенции (индекс)
-1-	-2-	-3-	-4-
		связанные с выполнением судами функций содействия в отношении третейского суда. Требования к заявлению о содействии и порядок его рассмотрения. Основание для удовлетворения заявления о содействии и определение суда по делу о выполнении судами функции содействия.	
<b>3.</b>	<b>Раздел 3. Производство в суде второй инстанции.</b>		
	Тема 3.1. Производство в суде апелляционной инстанции.	Право на апелляционное обжалование. Суды, рассматривающие апелляционные жалобы. Понятие и задачи апелляционного производства. Действия суда первой инстанции при получении апелляционной жалобы, представления. Порядок подачи и рассмотрения апелляционных жалоб и представлений. Пределы рассмотрения дела в суде апелляционной инстанции. Дополнительные доказательства в апелляционной инстанции. Возвращение дела в суд первой инстанции. Полномочия суда апелляционной инстанции. Основания для отмены или изменения решения суда в апелляционном порядке. Определения суда апелляционной инстанции. Требования, предъявляемые к апелляционным определениям. Обжалование определений суда первой инстанции. Невозможность повторного рассмотрения дела в суде апелляционной инстанции. Возвращения дела для рассмотрения в суд первой инстанции.	ОПК-2.1, ОПК-2.2, ОПК-2.3, ОПК-4.1, ОПК-4.2, ОПК-4.3, ПК-2.1, ПК-2.2, ПК-2.3.
<b>4.</b>	<b>Раздел 4. Производство по пересмотру судебных актов, вступивших в законную силу</b>		
	Тема 4.1. Производство в суде кассационной инстанции.	Право на кассационное обжалование. Понятие и задачи кассационного производства. Суды кассационной инстанции. Понятие сплошной кассации. Порядок подачи и рассмотрения кассационных жалоб и представлений в кассационном суде общей юрисдикции. Полномочия суда кассационной инстанции. Основания для отмены или изменения судебных постановлений в кассационном суде общей юрисдикции. Направление дела на новое рассмотрение. Определение суда кассационной инстанции. Понятие выборочной кассации. Порядок подачи и рассмотрения кассационных жалоб и представлений в судебной коллегии Верховного Суда Российской Федерации. Полномочия Председателя Верховного Суда Российской Федерации и его заместителей. Основания для отмены или изменения судебных постановлений в судебной коллегии Верховного	ОПК-2.1, ОПК-2.2, ОПК-2.3, ОПК-4.1, ОПК-4.2, ОПК-4.3, ПК-2.1, ПК-2.2, ПК-2.3.

№ п/п	Наименование раздела, тема	Содержание раздела (тематика занятий)	Формируемые компетенции (индекс)
-1-	-2-	-3-	-4-
		Суда Российской Федерации. Пределы рассмотрения дела в судебной коллегии Верховного Суда Российской Федерации.	
	Тема 4.2. Исключительность оснований и правила для пересмотра гражданских дел в надзорной инстанции и по новым и вновь открывшимся обстоятельствам.	Понятие и значение исключительных (экстраординарных) производств. Виды исключительных (экстраординарных) производств. Право на обращение в Президиум Верховного Суда Российской Федерации. Понятие и задачи производства в надзорной инстанции. Определения судьи Верховного Суда Российской Федерации. Полномочия Председателя Верховного Суда Российской Федерации и его заместителей. Порядок рассмотрения гражданских дел судом надзорной инстанции. Полномочия суда надзорной инстанции. Основания для отмены или изменения судебных постановлений Основания для отмены или изменения судебных постановлений в порядке надзора. Постановление суда надзорной инстанции. Отличия надзорного производства от апелляционного и кассационного. Право на подачу заявления, представления о пересмотре судебных постановлений по вновь открывшимся или новым обстоятельствам. Основания для пересмотра судебных постановлений по вновь открывшимся или новым обстоятельствам. Суды, пересматривающие судебные постановления по вновь открывшимся или новым обстоятельствам. Предпосылки для пересмотра по вновь открывшимся обстоятельствам решений, определений и постановлений, вступивших в законную силу. Рассмотрение заявления, представления о пересмотре судебных постановлений по вновь открывшимся или новым обстоятельствам. Понятие, значение и основания пересмотра по вновь открывшимся обстоятельствам решений, определений и постановлений, вступивших в законную силу. Процессуальный порядок пересмотра решений, определений и постановлений по вновь открывшимся обстоятельствам.	ОПК-2.1, ОПК-2.2, ОПК-2.3, ОПК-4.1, ОПК-4.2, ОПК-4.3, ПК-2.1, ПК-2.2, ПК-2.3.
<b>5.</b>	<b>Раздел 5. Производство, связанное с исполнением судебных постановлений и постановлений иных органов</b>		
	Тема 5.1. Производство, связанное с исполнением	Исполнение судебных постановлений. Принудительное исполнение судебных постановлений. Нормативно-правовая основа исполнительного производства. Общие правила	ОПК-2.1, ОПК-2.2, ОПК-2.3, ОПК-4.1, ОПК-4.2, ОПК-4.3, ПК-2.1, ПК-2.2, ПК-

№ п/п	Наименование раздела, тема	Содержание раздела (тематика занятий)	Формируемые компетенции (индекс)
-1-	-2-	-3-	-4-
	судебных постановлений и постановлений иных органов.	исполнительного производства. Значение принудительного исполнения судебных постановлений и постановлений иных органов. Исполнительные документы и требования, предъявляемые к ним. Выдача исполнительного листа. Разъяснение исполнительного документа. Иски, возникающие в ходе исполнительного производства. Административное судопроизводство при принудительном исполнении. Санкционирование судом отдельных исполнительных действий. Защита прав взыскателя, должника и других лиц при совершении исполнительных действий. Поворот исполнения решения суда. Порядок поворота исполнения решения суда Ответственность за нарушение законодательства об исполнительном производстве. Имущество, на которое не может быть обращено взыскание.	2.3.

### 2.3. Разделы дисциплин и виды занятий

№ п/п	Наименование темы	Аудиторная работа		Внеауд. работа	Объем в часах
		Л	ПЗ		
		в том числе, ЛПП	в том числе, ПЗПП	в том числе, СРПП	в том числе, ПП
1.	Гражданское судопроизводство и гражданский процесс: система, принципы и источники.	2	4	7	13
			0	2	2
2.	Участники гражданского процесса и гражданские процессуальные правоотношения.	2	8	8	18
			2	1	3
3.	Подсудность гражданских дел и возбуждение гражданского дела в	2	10	12	24
			2	2	4

	суде первой инстанции.				
4.	Исковое производство как базовый вид производства в суде первой инстанции.	2	8	7	17
			2	2	4
5.	Особенности и отличия других видов производств от искового производства.	2	14	12	28
			0	2	2
6.	Производство в суде апелляционной инстанции.	2	4	7	13
			2	2	4
7.	Производство в суде кассационной инстанции.	2	2	9	13
			2	1	3
8.	Исключительность оснований и правила для пересмотра гражданских дел в надзорной инстанции и по новым и вновь открывшимся обстоятельствам.	2	2	5	9
			0	1	1
9.	Производство, связанное с исполнением судебных постановлений и постановлений иных органов.	2	2	5	9
			0	1	1
	<i>Итого:</i>	18	54	72	144
	Экзамен	-	-	-	<b>36</b>
<b>Всего:</b>		<b>18</b>	<b>54</b>	<b>72</b>	<b>180</b>

#### 2.4. Планы самостоятельной работы обучающегося по дисциплине (модулю)

№	Название разделов и тем	Виды самостоятельной работы	Трудоемкость	Формируемые компетенции	Формы контроля
1.	Гражданское судопроизводство и гражданский процесс: система, принципы и источники.	Самостоятельный поиск и изучение научных материалов в рамках курса, в том числе при подготовке к практическим занятиям.	3	ОПК-2.1, ОПК-2.2, ОПК-2.3, ОПК-4.1, ОПК-4.2, ОПК-4.3, ПК-2.1, ПК-2.2,	Устный опрос

				ПК-2.3.	
		Подготовка к вопросам по запланированным по теме докладам, докладов - презентаций в соответствии с выбранной темой.	2	ОПК-2.1, ОПК-2.2, ОПК-2.3, ОПК-4.1, ОПК-4.2, ОПК-4.3, ПК-2.1, ПК-2.2, ПК-2.3.	Доклад - презентация и его обсуждение
		<i>Выполнить письменные практические задания.</i>	2	ОПК-2.1, ОПК-2.2, ОПК-2.3, ОПК-4.1, ОПК-4.2, ОПК-4.3, ПК-2.1, ПК-2.2, ПК-2.3.	Анализ письменных практических заданий
2.	Участники гражданского процесса и гражданские процессуальные правоотношения.	Самостоятельный поиск и изучение научных материалов в рамках курса, в том числе при подготовке к практическим занятиям.	5	ОПК-2.1, ОПК-2.2, ОПК-2.3, ОПК-4.1, ОПК-4.2, ОПК-4.3, ПК-2.1, ПК-2.2, ПК-2.3.	Устный опрос
		Подготовка к вопросам по запланированным по теме докладам, докладов - презентаций в соответствии с выбранной темой.	2	ОПК-2.1, ОПК-2.2, ОПК-2.3, ОПК-4.1, ОПК-4.2, ОПК-4.3, ПК-2.1, ПК-2.2, ПК-2.3.	Доклад - презентация и его обсуждение
		<i>Выполнить письменные практические задания.</i>	1	ОПК-2.1, ОПК-2.2, ОПК-2.3, ОПК-4.1, ОПК-4.2, ОПК-4.3, ПК-2.1, ПК-2.2, ПК-2.3.	Анализ письменных практических заданий
3	Подсудность гражданских дел и возбуждение гражданского дела в суде первой инстанции.	Самостоятельный поиск и изучение научных материалов в рамках курса, в том числе при подготовке к практическим занятиям.	8	ОПК-2.1, ОПК-2.2, ОПК-2.3, ОПК-4.1, ОПК-4.2, ОПК-4.3, ПК-2.1, ПК-2.2,	Устный опрос



				ПК-2.3.	
		Подготовка к вопросам по запланированным по теме докладам, докладов - презентаций в соответствии с выбранной темой.	2	ОПК-2.1, ОПК-2.2, ОПК-2.3, ОПК-4.1, ОПК-4.2, ОПК-4.3, ПК-2.1, ПК-2.2, ПК-2.3.	Доклад - презентация и его обсуждение
		<i>Выполнить письменные практические задания.</i>	2	ОПК-2.1, ОПК-2.2, ОПК-2.3, ОПК-4.1, ОПК-4.2, ОПК-4.3, ПК-2.1, ПК-2.2, ПК-2.3.	Анализ письменных практических заданий
4	Исковое производство как базовый вид производства в суде первой инстанции.	Самостоятельный поиск и изучение научных материалов в рамках курса, в том числе при подготовке к практическим занятиям.	3	ОПК-2.1, ОПК-2.2, ОПК-2.3, ОПК-4.1, ОПК-4.2, ОПК-4.3, ПК-2.1, ПК-2.2, ПК-2.3.	Устный опрос
		Подготовка к вопросам по запланированным по теме докладам, докладов - презентаций в соответствии с выбранной темой.	2	ОПК-2.1, ОПК-2.2, ОПК-2.3, ОПК-4.1, ОПК-4.2, ОПК-4.3, ПК-2.1, ПК-2.2, ПК-2.3.	Доклад - презентация и его обсуждение
		<i>Выполнить письменные практические задания.</i>	2	ОПК-2.1, ОПК-2.2, ОПК-2.3, ОПК-4.1, ОПК-4.2, ОПК-4.3, ПК-2.1, ПК-2.2, ПК-2.3.	Анализ письменных практических заданий
5	Особенности и отличия других видов производств от искового производства.	Самостоятельный поиск и изучение научных материалов в рамках курса, в том числе при подготовке к практическим занятиям.	8	ОПК-2.1, ОПК-2.2, ОПК-2.3, ОПК-4.1, ОПК-4.2, ОПК-4.3, ПК-2.1, ПК-2.2, ПК-2.3.	Устный опрос
		Подготовка к вопросам по запланированным по теме	2	ОПК-2.1, ОПК-2.2,	Анализ

		докладам, докладов - презентаций в соответствии с выбранной темой.		ОПК-2.3, ОПК-4.1, ОПК-4.2, ОПК-4.3, ПК-2.1, ПК-2.2, ПК-2.3.	письменных практических заданий
		<i>Выполнить письменные практические задания</i>	2	ОПК-2.1, ОПК-2.2, ОПК-2.3, ОПК-4.1, ОПК-4.2, ОПК-4.3, ПК-2.1, ПК-2.2, ПК-2.3.	Анализ письменных практических заданий
6	Производство в суде апелляционной инстанции.	Самостоятельный поиск и изучение научных материалов в рамках курса, в том числе при подготовке к практическим занятиям.	3	ОПК-2.1, ОПК-2.2, ОПК-2.3, ОПК-4.1, ОПК-4.2, ОПК-4.3, ПК-2.1, ПК-2.2, ПК-2.3.	Устный опрос
		Подготовка к вопросам по запланированным по теме докладам, докладов - презентаций в соответствии с выбранной темой.	2	ОПК-2.1, ОПК-2.2, ОПК-2.3, ОПК-4.1, ОПК-4.2, ОПК-4.3, ПК-2.1, ПК-2.2, ПК-2.3.	Доклад - презентация и его обсуждение
		<i>Выполнить письменные практические задания.</i>	2	ОПК-2.1, ОПК-2.2, ОПК-2.3, ОПК-4.1, ОПК-4.2, ОПК-4.3, ПК-2.1, ПК-2.2, ПК-2.3.	Анализ письменных практических заданий
7	Производство в суде кассационной инстанции.	Самостоятельный поиск и изучение научных материалов в рамках курса, в том числе при подготовке к практическим занятиям.	6	ОПК-2.1, ОПК-2.2, ОПК-2.3, ОПК-4.1, ОПК-4.2, ОПК-4.3, ПК-2.1, ПК-2.2, ПК-2.3.	Устный опрос
		Подготовка к вопросам по запланированным по теме докладам, докладов - презентаций в соответствии с выбранной темой.	2	ОПК-2.1, ОПК-2.2, ОПК-2.3, ОПК-4.1, ОПК-4.2, ОПК-4.3, ПК-	Обсуждение эссе

				2.1, ПК-2.2, ПК-2.3.	
		<i>Выполнить письменные практические задания</i>	1	ОПК-2.1, ОПК-2.2, ОПК-2.3, ОПК-4.1, ОПК-4.2, ОПК-4.3, ПК-2.1, ПК-2.2, ПК-2.3.	Анализ письменных практических заданий
8	Исключительность оснований и правила для пересмотра гражданских дел в надзорной инстанции и по новым и вновь открывшимся обстоятельствам.	Самостоятельный поиск и изучение научных материалов в рамках курса, в том числе при подготовке к практическим занятиям.	2	ОПК-2.1, ОПК-2.2, ОПК-2.3, ОПК-4.1, ОПК-4.2, ОПК-4.3, ПК-2.1, ПК-2.2, ПК-2.3.	Устный опрос
		Подготовка к вопросам по запланированным по теме докладам, докладов - презентаций в соответствии с выбранной темой.	2	ОПК-2.1, ОПК-2.2, ОПК-2.3, ОПК-4.1, ОПК-4.2, ОПК-4.3, ПК-2.1, ПК-2.2, ПК-2.3.	Доклад - презентация и его обсуждение
		<i>Выполнить письменные практические задания.</i>	1	ОПК-2.1, ОПК-2.2, ОПК-2.3, ОПК-4.1, ОПК-4.2, ОПК-4.3, ПК-2.1, ПК-2.2, ПК-2.3.	Анализ письменных практических заданий
9	Производство, связанное с исполнением судебных постановлений и постановлений иных органов.	Самостоятельный поиск и изучение научных материалов в рамках курса, в том числе при подготовке к практическим занятиям.	2	ОПК-2.1, ОПК-2.2, ОПК-2.3, ОПК-4.1, ОПК-4.2, ОПК-4.3, ПК-2.1, ПК-2.2, ПК-2.3.	Устный опрос
		Подготовка к вопросам по запланированным по теме докладам, докладов - презентаций в соответствии с выбранной темой.	2	ОПК-2.1, ОПК-2.2, ОПК-2.3, ОПК-4.1, ОПК-4.2, ОПК-4.3, ПК-2.1, ПК-2.2, ПК-2.3.	Доклад - презентация и его обсуждение
		<i>Выполнить письменные практические задания.</i>	1	ОПК-2.1, ОПК-2.2,	Анализ письменных

				ОПК-2.3, ОПК-4.1, ОПК-4.2, ОПК-4.3, ПК- 2.1, ПК-2.2, ПК-2.3.	практических заданий
--	--	--	--	---	-------------------------

### 3. ОСОБЕННОСТИ ОБУЧЕНИЯ ИНВАЛИДОВ И ЛИЦ С ОВЗ

Учебные занятия инвалидов и лиц с ограниченными возможностями здоровья организуются совместно с другими обучающимися в общих группах, а также индивидуально, в соответствии с графиком индивидуальных занятий.

При этом необходимо учитывать несколько аспектов:

- особенности нозологии студентов инвалидов и лиц с ограниченными возможностями здоровья;
- психоэмоциональное состояния студентов;
- психологический климат, который сложился в студенческой группе;
- настрой отдельных студентов и группы в целом на процесс обучения.

При организации учебных занятий в общих группах используются социально-активные и рефлексивные методы обучения, технологии социокультурной реабилитации с целью оказания помощи в установлении полноценных межличностных отношений, создания комфортного психологического климата в группе.

В образовательной деятельности применяются материально-техническое оснащение, специализированные технические средства приема-передачи учебной информации в доступных формах для студентов с различными особенностями здоровья, электронные образовательные ресурсы в адаптированных формах.

Специфика обучения юриспруденции инвалидов и студентов с ограниченными возможностями здоровья предполагает использование игрового, практико-ориентированного, занимательного материала, который необходим для получения знаний и формирования необходимых компетенций. Подготовка студентами заданий для семинарских занятий должна сочетать устные и письменные формы в соответствии с их особенностями здоровья.

Для того чтобы предотвращать наступление у студентов с инвалидностью и обучающихся имеющих ограниченные возможности здоровья быстрого утомления можно использовать следующие методы работы:

- чередование умственной и практической деятельности;
- преподнесение материала с использованием средств наглядности;
- использование технических средств обучения, чередование предъявляемой на слух информации с наглядно-демонстрационным материалом.

При освоении дисциплин инвалидами и лицами с ограниченными возможностями здоровья большое значение должно отводиться проведению с ними индивидуальной работы со стороны преподавателей. В индивидуальную работу включается:

- индивидуальная учебная работа (консультации), то есть дополнительное разъяснение учебного материала и углубленное изучение материала с теми обучающимися, которые в этом заинтересованы;
- индивидуальная воспитательная работа.

**Особенности обучения студентов с нарушениями опорно-двигательного аппарата.** Для студента, имеющего нарушения опорно-двигательного аппарата, необходимо посоветовать использовать вспомогательные средства для усвоения программы, например, диктофон и другие электронные носители информации.

При проведении аудиторных занятий со студентами, имеющими осложнения с моторикой рук возможно использование следующих вариантов работы:

- обеспечение студентов электронными текстами лекций и заданий к семинарским занятиям;
- использование технических средств фиксации текста (диктофоны), с последующим составлением тезисов лекции в ходе самостоятельной работы студента, которые они впоследствии могут использовать при подготовке и ответах на семинарских занятиях.

Одним из видов работы для студентов, испытывающих трудности в письме может быть подготовка к семинарским занятиям таких заданий, которые не требуют от них написания длинных текстов ответов. Наиболее оптимальным вариантом такого задания, выполняемого в письменной форме, может служить тестовое задание. Использование тестирования студентов необходимо совмещать с обсуждением вариантов ответов.

Контроль знаний можно вести как в устном, так и в письменном виде.

### **Особенности обучения студентов с нарушением слуха.**

При организации образовательного процесса со слабослышащей аудиторией рекомендуется использовать следующие педагогические принципы:

- наглядности преподаваемого материала;
- индивидуального подхода к каждому студенту;
- использования информационных технологий;
- использования учебных пособий, адаптированных для восприятия студентами с нарушением слуха.

Студенту с нарушением слуха следует предложить занять место на передних партах аудитории, а преподавателю рекомендуется больше времени во время занятий находиться рядом с рабочим местом этого студента. Учитывая, что такие студенты лучше понимают по губам, желательно располагаться к ним лицом, говорить громко и четко.

Для повышения уровня восприятия учебной информации студентами рассматриваемой группы, рекомендуется применение звукоусиливающей аппаратуры, мультимедийных и других средств. Сложные для понимания темы следует снабжать как можно большим количеством наглядного материала. Особую роль в обучении лиц с нарушенным слухом, играют видеоматериалы. По возможности, предъявляемая видеoinформация может сопровождаться текстовой бегущей строкой или сурдологическим переводом.

Контроль знаний студентов указанной нозологии может вестись преимущественно в письменном виде, но для развития устной речи, рекомендуется предложить студенту рассказать ответ на задание в тезисах.

**Особенности обучения студентов с нарушением зрения.** Специфика обучения слабовидящих студентов заключается в следующем:

- необходимо дозировать учебную нагрузку;
- применять специальные формы и методы обучения, технические средства, позволяющие воспринимать информацию, а также оптических и тифлопедагогических устройств, расширяющих познавательные возможности студентов;
- увеличивать искусственную освещенность помещений, в которых занимаются студенты с пониженным зрением.

При зрительной работе у слабовидящих студентов быстро наступает утомление, что снижает их работоспособность. Поэтому необходимо проводить небольшие перерывы или переключение рабочей активности.

При чтении лекций, слабовидящим студентам следует разрешить использовать звукозаписывающие устройства и компьютеры, как способ конспектирования, во время

занятий. Необходимо комментировать свои жесты и надписи на доске и передавать словами то, что часто выражается мимикой и жестами.

При работе на компьютере следует использовать принцип максимального снижения зрительных нагрузок, дозирование и чередование зрительных нагрузок с другими видами деятельности. Кроме того, необходимо использовать специальные программные средства для увеличения изображения на экране или для озвучивания информации.

При проведении процедуры оценивания результатов обучения инвалидов и лиц с ограниченными возможностями здоровья, в зависимости от индивидуальных особенностей обучающихся, обеспечивается выполнение следующих дополнительных требований:

1. информация по порядку проведения процедуры оценивания предоставляется в доступной форме (устно, в письменной форме, на электронном носителе, в печатной форме увеличенным шрифтом и т.п.);

2. доступная форма предоставления заданий оценочных средств (в печатной форме, в печатной форме увеличенным шрифтом, в форме электронного документа);

3. доступная форма предоставления ответов на задания (письменно на бумаге, набор ответов на компьютере, устно, др.).

При необходимости для студентов с инвалидностью и обучающихся с ограниченными возможностями здоровья процедура оценивания результатов обучения по дисциплине может проводиться в несколько этапов, а также может быть предоставлено дополнительное время для подготовки ответа на зачете или экзамене.

#### **4. УЧЕБНО-МЕТОДИЧЕСКОЕ ОБЕСПЕЧЕНИЕ САМОСТОЯТЕЛЬНОЙ РАБОТЫ ОБУЧАЮЩИХСЯ**

*Самостоятельная работа*, наряду с аудиторными занятиями, является неотъемлемой частью изучения дисциплины. Приступая к изучению дисциплины, студенты должны ознакомиться с учебной программой, учебной, научной и методической литературой, имеющейся в библиотеке, получить в библиотеке рекомендованные учебники и учебно-методические пособия, завести тетради для конспектирования лекций и практических занятий.

К видам самостоятельной работы в рамках обучения относятся:

- самостоятельный поиск и изучение научных материалов в рамках курса, в том числе при подготовке к практическим занятиям;

- анализ изученных материалов и подготовка устных докладов и контрольной работы в соответствии с выбранной для этого вида работы темой;

- самостоятельное изучение определенных разделов и тем дисциплины;

- подготовка к аудиторным занятиям;

- подготовка к промежуточному, текущему контролю знаний и навыков (в т.ч. к контрольным работам, тестированию и т.п.);

- подготовка к зачету или экзамену.

При этом учесть рекомендации преподавателя и требования учебной программы. При подготовке к зачету повторять пройденный материал в соответствии с учебной программой, примерным перечнем учебных вопросов, выносящихся на зачет и содержащихся в данной программе. Использовать конспект лекций и литературу, рекомендованную преподавателем.

Обратить особое внимание на темы учебных занятий, пропущенных студентом по разным причинам. При необходимости обратиться за консультацией и методической помощью к преподавателю. Самостоятельная работа может осуществляться индивидуально или группами студентов в зависимости от цели, объема, конкретной тематики самостоятельной работы, уровня сложности, уровня умений студентов.

Контроль результатов внеаудиторной самостоятельной работы студентов может осуществляться в пределах времени, отведенного на обязательные учебные занятия по дисциплине и внеаудиторную самостоятельную работу студентов по дисциплине, может проходить в письменной, устной или смешанной форме.

Для оптимизации организации и повышения качества обучения студентам рекомендуется руководствоваться следующими методическими рекомендациями по организации самостоятельной работы, размещёнными на официальном сайте университета:

Черкашина Н.В. Методические рекомендации по организации самостоятельной работы обучающихся (направления подготовки: 40.03.01 Юриспруденция, 40.04.01 Юриспруденция) // [http://portal.mgsgi.ru/elektronnaya\\_biblioteka/1972/9919/](http://portal.mgsgi.ru/elektronnaya_biblioteka/1972/9919/).

## 5. ОБРАЗОВАТЕЛЬНЫЕ ТЕХНОЛОГИИ

Интерактивные образовательные технологии, используемые в аудиторных занятиях и самостоятельной работе обучающихся

Семестр	Вид занятия (Л, ПЗ, ЛР, в том числе, ПП)	Используемые интерактивные образовательные технологии	Количество часов
5	Л	Проблемная лекция, лекция-дискуссия, лекция-беседа	8
	ПЗ	Доклад – презентация, диспуты и дискуссии по теме доклада, обсуждение докладов, разбор конкретных ситуаций	16
	ПП	Разбор конкретных ситуаций и составленных процессуальных документов.	10
Итого:			24

*Лекция-беседа*, или «диалог с аудиторией», является наиболее распространенной и сравнительно простой формой активного вовлечения студентов в учебный процесс. Эта лекция предполагает непосредственный контакт преподавателя с аудиторией. Преимущество лекции-беседы состоит в том, что она позволяет привлекать внимание слушателей к наиболее важным вопросам темы, определять содержание и темп изложения учебного материала с учетом особенностей обучаемых.

К участию в лекции-беседе можно привлечь различными приемами, так, например, озадачивание слушателей вопросами в начале лекции и по ее ходу, как уже описывалось в проблемной лекции, вопросы могут, быть информационного и проблемного характера, для выяснения мнений и уровня осведомленности по рассматриваемой теме, степени их готовности к восприятию последующего материала. Вопросы адресуются всей аудитории. Слушатели отвечают с мест. Если преподаватель замечает, что кто-то из обучаемых не участвует в ходе беседы, то вопрос можно адресовать лично тому слушателю, или спросить его мнение по обсуждаемой проблеме. Для экономии времени вопросы рекомендуется формулировать так, чтобы на них можно было давать однозначные ответы.

С учетом разногласий или единодушия в ответах преподаватель строит свои дальнейшие рассуждения, имея при этом возможность, наиболее доказательно изложить очередное понятие лекционного материала.

Вопросы могут быть как простыми для того, чтобы сосредоточить внимание слушателей на отдельных аспектах темы, так и проблемные. Обучаемый, продумывая ответ на заданный вопрос, получает возможность самостоятельно прийти к тем выводам и обобщения, которые преподаватель должен был сообщить им в качестве новых знаний, либо понять важность обсуждаемой темы, что повышает интерес, и степень восприятия материала слушателями.

Во время проведения лекции-беседы преподаватель должен следить, чтобы задаваемые вопросы не оставались без ответов, т.к. они тогда будут носить риторический характер, не обеспечивая достаточной активизации мышления обучаемых.

*Лекция-дискуссия.* В отличие от лекции-беседы здесь преподаватель при изложении лекционного материала не только использует ответы слушателей на свои вопросы, но и организует свободный обмен мнениями в интервалах между логическими разделами.

Дискуссия – это взаимодействие преподавателя и учащегося, свободный обмен мнениями, идеями и взглядами по исследуемому вопросу. Это оживляет учебный процесс, активизирует познавательную деятельность аудитории и, что очень важно, позволяет преподавателю управлять коллективным мнением группы, использовать его в целях убеждения, преодоления негативных установок и ошибочных мнений некоторых обучаемых. Эффект достигается только при правильном подборе вопросов для дискуссии и умелом, целенаправленном управлении ею. Так же можно предложить слушателям проанализировать и обсудить конкретные ситуации, материал.

По ходу лекции-дискуссии преподаватель приводит отдельные примеры в виде ситуаций или кратко сформулированных проблем и предлагает студентам коротко обсудить, затем краткий анализ, выводы и лекция продолжается.

Положительным в дискуссии является, то, что обучаемые соглашались с точкой зрения преподавателя с большой охотой, скорее в ходе дискуссии, нежели во время беседы, когда преподаватель лишь указывает на необходимость принять его позицию по обсуждаемому вопросу.

Данный метод позволяет преподавателю видеть, насколько эффективно слушатели используют полученные знания в ходе дискуссии. Отрицательное же то, что обучаемые могут неправильно определять для себя область изучения или не уметь успешно обсуждать возникающие проблемы. Поэтому в целом занятие может оказаться запутанным. Слушатели в этом случае могут укрепиться в собственном мнении, а не изменить его. Выбор вопросов для активизации учащихся и темы для обсуждения, составляется самим преподавателем в зависимости от конкретных дидактических задач, которые преподаватель ставит перед собой для данной аудитории.

*Доклад-презентация.* Использование мультимедийных возможностей во время докладов преследует следующие цели: демонстрация возможностей и способностей организации доклада в соответствии с современными требованиями и с использованием современных информационных технологий; наглядное представление основных положений доклада; повышение эффективности доклада за счет одновременного изложения материала и показа демонстрационных фрагментов (аудио-визуальная подача материала); поддержание интереса к материалу изложения.

Докладчик в праве выбрать программное обеспечение для презентации своего доклада, однако следует учесть совместимость ПО с теми компьютерами, где будет проходить презентация, поэтому данные методические рекомендации разработаны для установленного на факультете лингвистики лицензионного пакета Microsoft Office.

Подготовка доклада с презентацией состоит из следующих этапов:

1. Подготовка текста доклада по рекомендованным источникам.
2. Разработка структуры презентации.



3. Создание презентации в Microsoft PowerPoint.

4. Репетиция доклада с использованием презентации.

Если вы готовите доклад на семинар, внимательно просмотрите рекомендованную литературу по вашей теме и составьте план доклада. Вы также можете осуществить поиск научных публикаций по ключевым словам в сети Интернет.

Обращайте внимание на дату публикации и фамилию автора (или издательство). Слишком старый год издания (более 5 лет для актуальных исследований и более 10 лет для фундаментальных наук) может не содержать современных точек зрения по интересующему вас вопросу. Исключение может составить рассмотрение истории вопроса. К частным исследованиям также подходите критически.

Приветствуется предоставление разных подходов к решению проблемы: неоднозначность способствует развитию дискуссии и создает почву для формирования умения анализировать и обобщать полученную информацию. Составьте текст выступления. Теоретические положения должны быть проиллюстрированы примерами. Поскольку доклад будет поддержан презентацией, включите в текст таблицы, схемы, рисунки и диаграммы – все то, что поможет слушателям вникнуть в суть проблемы и облегчит ее понимание. Сплошная текстовая информация затрудняет восприятие, поэтому продумайте схематическую и графическую форму подачи материала, там, где это возможно.

Структура презентации должна соответствовать плану (структуре) доклада. Титульный слайд должен содержать название доклада, имя докладчика. Также на первый слайд можно поместить название и логотип университета и / или подразделения, в котором происходит доклад.

Очередность слайдов должна четко соответствовать структуре вашего доклада. Не планируйте в процессе доклада возвращаться к предыдущим слайдам или перелистывать их вперед, это усложнит процесс и может сбить ход ваших рассуждений. Слайды можно пронумеровать с указанием общего количества слайдов в презентации. Таким образом, вы позволите аудитории понимать, сколько слайдов осталось до конца вашего доклада, а также задавать вопросы по теме вашего выступления со ссылкой на номер слайда.

Слайды должны демонстрировать лишь основные положения доклада в тезисном (конспектном) формате.

В случае если объемный текст нужен на экране (определение, цитата и пр.), настоятельно рекомендуется его разбивка на составляющие компоненты и/или визуальное акцентирование ключевых фрагментов (другим цветом, начертанием, размером и т.д.).

Слишком частая смена слайдов неэффективна (менее 10-15 секунд на один слайд). При разделении готового текста доклада на слайды рекомендуется засекаеть время «проговаривания» одного слайда.

Рекомендуемое общее количество слайдов может варьироваться от 10 до 20 (в зависимости от информационной насыщенности слайдов).

*Метод анализа конкретной ситуации* - педагогическая технология, основанная на моделировании ситуации или использовании реальной ситуации, в целях анализа данного случая, выявления проблем, поиска альтернативных решений и принятия оптимального решения проблемы.

Процесс анализа конкретной ситуации и восхождение к решению выявленных проблем:

- введение в проблему. На первой ступени учебного процесса в центре внимания находится осмысление проблемной ситуации. Цель этой ступени – краткое описание ситуации и представление сути проблемы. Лишь после этого можно начать основную работу. Причем обучающиеся получают задание проанализировать ситуацию таким образом, чтобы выделить важные аспекты для дальнейшего хода событий среди несущественных фактов. Подобная деятельность требует особых умений обучающихся,

усиленное внимание преподавателя должно быть направлено на развитие способности чувствовать и понимать важность проблемы.

Идентифицируя проблему и определяя первопричины, обучающиеся как бы «ставят диагноз», для чего необходимо понимание взаимосвязей и функциональных связей в анализируемой ситуации. После того, как обучающиеся поняли существующую проблемную ситуацию, они получают задание сформулировать цели дальнейшей работы с заданием, что происходит в ходе групповой дискуссии.

- сбор информации. Дидактически обработанные задания содержат наряду с описанием ситуации краткое резюме, рабочие задания и вопросы для дискуссии, которые помогают учащимся ориентироваться в течение всего процесса решения проблемы. Комментарии преподавателя позволяют привести в соответствие с индивидуальным уровнем развития обучающихся формулировки заданий.

Если задание предоставляет ограниченную информацию, от обучающихся требуется самим раздобыть отсутствующую, но необходимую для принятия решения, информацию. Для отбора информации должны быть выработаны критерии. Одна из возможностей получения дополнительной информации - обращение к преподавателю. В таком случае экономится время, преподаватель оперативно получает представление о затруднениях, обучающихся и пробелах в их знаниях, следовательно, может быстро их устранить. Однако такой подход к получению информации создает опасность, ибо трудно прогнозировать результат его воздействия на последующее решение группы. Другая возможность получения информации - самостоятельный поиск источников, сбор и оценка информации, что требует специальной подготовки обучающихся. Следующая возможность - добывание информации вне образовательного учреждения, например, на предприятиях. Так обучающиеся заранее знакомятся с различными возможностями реальных рабочих мест, что важно для их будущей профессиональной деятельности.

Итак, на данной ступени обучающиеся должны не только проанализировать предоставленный фактический материал, но, если это необходимо, самостоятельно собрать и оценить дополнительную информацию.

Эта работа проводится в малых группах, которые должны самостоятельно освоить постановку проблемы при анализе ситуации. Преимущество работы в малых группах в том, что обучающиеся с разным уровнем подготовки могут взаимно обмениваться своими знаниями и опытом; застенчивые обучающиеся получают возможность проявить себя и самоутвердиться; у всех участников группы развивается умение работать в команде, готовность к кооперации и коммуникации.

- рассмотрение альтернатив. На этой ступени на переднем плане находится развитие альтернатив действий. Обучающийся должен освободиться от одномерного мышления, которое рассматривает только одну возможность или решение как правильное. Необходимо обратиться к творчеству обучающихся, чтобы найти как можно больше альтернатив решения для исследования ситуации. Чтобы суметь предложить больше альтернатив от студента, требуется рассмотреть комплексную проблему под разными углами зрения. Дополнительный эффект состоит в том, что при включении многих точек зрения в комплексную систему требуется увеличение силы воображения обучающегося.

Задача этой ступени состоит в том, чтобы открыть обучающимся разносторонние способы мышления и разъяснить им, что решения всегда принимаются на основе выбора из многих альтернатив. В производственно-экономическом обучении редко существует лишь одно решение проблемы. Обучающийся должен становиться более «чувствительным», чтобы в последующей профессиональной и личной жизни не принимать представляемые решения вслепую, а искать возможные альтернативы. Рассмотрение альтернатив происходит в малой группе.

- принятие решения. На этой ступени от обучающихся требуется найти совместное решение внутри малой группы. До того, как прийти к этому, обучающиеся должны сопоставить все найденные альтернативы решения. Чтобы суметь прийти к решению на

фундаментальной основе, они должны принять во внимание преимущества и недостатки каждой отдельной альтернативы, а также их последствия. Если обучающиеся в заключение хотят сравнить альтернативы, то имеет смысл письменно зафиксировать преимущества и недостатки, а также последствия отдельных альтернатив. Преимущество здесь в том, что обучающиеся сохраняют общее представление, чтобы, исходя из рациональных, по их мнению, критериев найти оптимальное решение. Далее обучающимся предлагается письменно зафиксировать факторы и аргументы, которые оказали влияние на их процесс решения.

- презентация решения. Презентация решения происходит уже не в малых группах, а перед всей аудиторией. При этом отдельные группы представляют решение, к которому они пришли. Если исследование случая предлагает пространство для нескольких возможностей решения, то нужно исходить из того, что отдельные группы пришли к разным и частично противоположным решениям. Из этого можно развить оживленную дискуссию, при которой каждая группа пытается аргументировать свое решение, но при этом принимает во внимание возражения оппонентов. На основе возражений малая группа может сама контролировать, убедительна ли их цепь аргументов. Так как отдельные малые группы действуют как противники, их задача - с одной стороны, защитить свое решение, а с другой, критически проверить аргументы другой группы. Чтобы «вырасти» для такой возможной «горячей» дискуссии, обучающиеся должны сначала научиться искусно владеть языком и аргументами. В этой фазе следует подчеркнуть роль учителя как модератора, который заботится о регулируемом ходе дискуссии. Важным условием здесь является то, что преподаватель сам должен владеть необходимой компетенцией для осуществления руководства обучающимися в рамках дискуссии.

- сравнительный анализ. В рамках этой последней ступени учебного процесса обучающимися сравниваются найденные решения с решением, принятым в действительности. Сравнение дает возможность критически рассмотреть, как ситуацию, так и принятое решение. Указания в книге решений следует понимать, как предложения для решения и как пространство для альтернативных стратегий решения. Возможно, обучающиеся решают, что, с критической точки зрения, предложение к решению уже не соответствует современным границам и нормам. Если обучающиеся способны к критическим оценкам современного состояния, то они смогут раскрыться как личности, желающие осознанно влиять на будущее развитие.

Эффективность работы с использованием метода анализа конкретной ситуации во многом зависит от умения преподавателя организовывать групповую работу: направлять беседу в нужное русло, контролировать время, вовлекать в дискуссию всех обучающихся, обеспечивать продуктивную обратную связь, корректно формулировать вопросы и задания, обобщать результаты и подводить итоги. В этих целях полезно разработать и использовать на занятиях рекомендации для учащихся по работе с подобными заданиями.

Наконец, необходимо корректно составить и оформить собственно само задание. Как уже говорилось, содержание задания обычно состоит из пакета специально подобранных в соответствии с дидактическими целями материалов. Ситуация может быть смоделирована, но в строгом соответствии с существующей реальностью.

Как в любом увлекательном повествовании, в задании, дабы вызвать познавательную активность обучающихся, должны присутствовать: введение, цель которого вызвать интерес к предлагаемому материалу, продемонстрировать практическую ценность и связь с изучаемым материалом (дисциплиной, темой); главная часть, которая содержит описание проблемной ситуации, необходимые ссылки, соответствующие цитаты, характеристики действующих лиц, представление о внутренних и внешних взаимосвязях и взаимозависимостях; заключение, где приводятся обобщения, описывается актуальность и значимость проблемы, акцентируются ограничения, влияющие на возможности разрешения проблемы.

## **6. ОЦЕНОЧНЫЕ СРЕДСТВА ДЛЯ ТЕКУЩЕГО КОНТРОЛЯ УСПЕВАЕМОСТИ И ПРОМЕЖУТОЧНОЙ АТТЕСТАЦИИ**

### **6.1. Организация входного, текущего и промежуточного контроля обучения**

Входное тестирование – не предусмотрено

Текущий контроль – устный опрос, анализ письменных практических заданий, доклад-презентация, эссе

Промежуточная аттестация – экзамен

### **6.2. Тематика докладов -презентаций (эссе)**

1. Конституционные основы гражданского судопроизводства.
2. Цель и задачи гражданского судопроизводства.
3. Наука гражданского процессуального права.
4. Международные принципы гражданского судопроизводства.
5. Участники гражданских процессуальных правоотношений.
6. Соотношение прав и обязанностей в зависимости от вида субъектов гражданских процессуальных правоотношений.
7. Соотношение гражданской процессуальной дееспособности и гражданской дееспособности.
8. Процессуальные истцы.
9. Полномочия законных представителей.
10. Требования к представителям.
11. Понятие и виды подсудности.
12. Судебные доказательства и доказательственные факты.
13. Методы судебного доказывания.
14. Распределение судебных расходов между сторонами при расторжении брака.
15. Значение и виды воздействия суда на участников судебного процесса.
16. Назначение процессуальных сроков для примирительных процедур.
17. Порядок направления судебных извещений и вызовов в зависимости от субъекта.
18. Возражение должника против судебного приказа.
19. Соотношение понятий иска и искового заявления.
20. Взаимосвязь обеспечительных мер и избранных способов защиты прав.
21. Действия суда при подготовке дела к судебному разбирательству.
22. Возможные окончания судебного разбирательства: виды судебных актов.
23. Виды судебных постановлений в зависимости от вида производства.
24. Основания отмены заочного решения.
25. Доказывание в упрощенном производстве.
26. Особенности производства по рассмотрению заявлений о возвращении ребенка или осуществлении в отношении ребенка прав доступа на основании международного договора Российской Федерации.
27. Основания для подачи заявлений в порядке особого производства.
28. Требования к содержанию решения.
29. Судебный прецедент в гражданском судопроизводстве.
30. Два порядка рассмотрения дел в апелляционной инстанции.
31. Различия порядка рассмотрения дел в кассационных инстанциях.
32. Право на обращение в суд надзорной инстанции.
33. Основания для пересмотра по вновь открывшимся обстоятельствам.
34. Исключительная компетенция судов общей юрисдикции по делам с

участием иностранных лиц.

35. Международные принципы признания и исполнения решений иностранных судов и иностранных третейских судов (арбитражей).

36. Основания для оспаривания решений третейских судов.

37. Основания для отказа в выдаче исполнительных листов на принудительное исполнение решений третейских судов.

38. Источники, регулирующие исполнительное производство.

39. Возможности обращения в суд общей юрисдикции при исполнительном производстве.

*Темы эссе.*

Темы эссе определяются преподавателем совместно со студентом и должны быть связаны с общими принципами и теорией гражданского процесса.

Темы, предлагаемые по дисциплине:

1. Принцип добросовестности в гражданском процессе.

2. Влияние принципа эстоппель на гражданский процесс.

3. Взаимосвязь экстраординарных оснований для пересмотра судебных постановлений.

4. Принципы состязательности и равноправия в упрощенном производстве.

5. Правила искового производства и принципы гражданского процесса.

6. Требования к решению суда как основа правильного разрешения гражданских дел.

**6.3. Курсовая работа** - не предусмотрена.

**6.4. Вопросы к зачету**– не предусмотрен учебным планом.

**6.5. Вопросы к экзамену**

1. Понятие гражданского процесса (судопроизводства). Цель, задачи, виды и стадии гражданского судопроизводства.

2. Понятие гражданского процессуального права. Предмет, метод и система.

3. Источники гражданского процессуального права.

4. Понятие, значение и классификация принципов гражданского процессуального права.

5. Гражданские процессуальные нормы (понятие, виды, особенности структуры). Действие гражданских процессуальных норм во времени и в пространстве.

6. Сущность, основные черты и значение гражданской процессуальной формы: понятие, черты, значение и последствия ее нарушения.

7. Место гражданского процессуального права в системе российского права.

8. Понятие принципов гражданского процессуального права и их значение.

9. Классификация принципов гражданского процессуального права.

10. Система и взаимосвязь принципов гражданского процессуального права.

11. Понятие и структура гражданских процессуальных правоотношений.

12. Предпосылки возникновения гражданских процессуальных правоотношений.

13. Особенности гражданских процессуальных правоотношений.

14. Субъекты гражданских правоотношений.

15. Понятие лиц, участвующих в деле.

16. Гражданская процессуальная правоспособность и гражданская процессуальная дееспособность.

17. Стороны в гражданском судопроизводстве.

18. Третьи лица в гражданском судопроизводстве.

19. Участие прокурора в гражданском процессе.
20. Участие государственных органов, органов местного самоуправления, организаций и граждан, защищающих нарушенные или оспариваемые права, свободы и охраняемые законом интересы других лиц.
21. Понятие представительства в гражданском процессе.
22. Виды представительства в суде.
23. Полномочия судебных представителей и их оформление.
24. Система судов общей юрисдикции.
25. Понятие компетенции судов общей юрисдикции по гражданским делам.
26. Круг дел, относимых к подсудности судов общей юрисдикции по гражданским делам.
27. Понятие и виды подсудности.
28. Порядок разрешения вопросов о подсудности. Изменение подсудности.
29. Понятие и классификация судебных доказательств.
30. Предмет, субъекты и средства судебного доказывания.
31. Процесс доказывания.
32. Понятие и виды судебных расходов.
33. Источники, стадии и цели регулирования судебных расходов.
34. Распределение судебных расходов.
35. Судебные штрафы.
36. Понятие и назначение процессуальных сроков.
37. Истечение процессуальных сроков.
38. Понятие и значение приказного производства.
39. Возбуждение приказного производства.
40. Порядок вынесения и отмена судебного приказа.
41. Понятие и значение искового производства.
42. Понятие иска. Предмет, основание и содержание иска. Виды исков.
43. Право на предъявление иска.
44. Исковое заявление и порядок предъявления иска.
45. Обеспечение иска.
46. Возбуждение гражданского судопроизводства.
47. Примирительные процедуры.
48. Сущность, значение и задачи подготовки дела к судебному разбирательству.
49. Процессуальные действия по подготовке дела к судебному разбирательству.
50. Назначение дела к слушанию. Судебные извещения и вызовы.
51. Значение стадии судебного разбирательства. Порядок проведения судебного заседания.
52. Отложение разбирательства дела.
53. Приостановление производства по делу.
54. Окончание дела без вынесения решения.
55. Протокол судебного заседания.
56. Понятие и виды судебных постановлений. Сущность и значение.
57. Сущность судебного решения, его содержание.
58. Требования, предъявляемые к судебному решению.
59. Устранение недостатков судебного решения вынесшим его судом.
60. Вступление решения суда в законную силу.
61. Определение суда первой инстанции.
62. Понятие и значение заочного производства.
63. Содержание и законная сила заочного решения.
64. Защита прав и интересов ответчика в заочном производстве.
65. Дела, рассматриваемые в порядке упрощенного производства.
66. Особенности рассмотрения дел в порядке упрощенного производства.

67. Защита прав и интересов сторон в упрощенном производстве.
68. Особенности формы судебного решения и его обжалования при рассмотрении дел в порядке упрощенного производства.
69. Особенности производства по рассмотрению заявлений о возвращении ребенка или осуществлении в отношении ребенка прав доступа на основании международного договора Российской Федерации.
70. Особенности определения подсудности, обеспечительных мер и лиц, участвующих в деле, в производстве по рассмотрению заявлений о возвращении ребенка или осуществлении в отношении ребенка прав доступа на основании международного договора Российской Федерации.
71. Особенности рассмотрения дел о защите прав и законных интересов группы лиц.
72. Корпоративные иски в судах общей юрисдикции.
73. Понятие и сущность особого производства.
74. Установление фактов, имеющих юридическое значение.
75. Дела об установлении усыновления (удочерения) ребенка.
76. Признание гражданина безвестно отсутствующим и объявление гражданина умершим.
77. Признание гражданина ограниченно дееспособным, недееспособным, ограничение или лишение несовершеннолетнего права самостоятельно распоряжаться доходами.
78. Объявление несовершеннолетнего полностью дееспособным (эмансипация).
79. Признание движимой вещи бесхозной и признание права муниципальной собственности на бесхозную недвижимую вещь.
80. Восстановление прав по утраченным ценным бумагам на предъявителя или ордерным ценным бумагам (вызывное производство).
81. Устранение неправильности записей актов гражданского состояния.
82. Восстановление утраченного судебного производства.
83. Понятие и задачи апелляционного производства.
84. Право на апелляционное обжалование.
85. Порядок подачи и рассмотрения апелляционных жалоб и представлений.
86. Полномочия суда апелляционной инстанции.
87. Основания для отмены или изменения решения суда в апелляционном порядке.
88. Определение суда апелляционной инстанции.
89. Обжалование определений суда первой инстанции.
90. Понятие и задачи кассационного производства.
91. Право на кассационное обжалование.
92. Порядок подачи и рассмотрения кассационных жалоб и представлений
93. Полномочия суда кассационной инстанции.
94. Основания для отмены или изменения судебных постановлений в кассационном порядке.
95. Постановление или определение суда кассационной инстанции.
96. Понятие и задачи производства в надзорной инстанции.
97. Порядок рассмотрения гражданских дел судом надзорной инстанции.
98. Полномочия суда надзорной инстанции.
99. Постановление суда надзорной инстанции.
100. Отличия надзорного производства от апелляционного и кассационного.
101. Понятие, значение и основания пересмотра по вновь открывшимся обстоятельствам решений, определений и постановлений, вступивших в законную силу.
102. Процессуальный порядок пересмотра решений, определений и постановлений по вновь открывшимся обстоятельствам.
103. Правовое положение иностранных лиц.
104. Подсудность гражданских дел с участием иностранного лица.
105. Использование иностранных документов российскими судами.

106. Порядок исполнения российскими судами поручений иностранных судов.
107. Признание и исполнение решений иностранных судов и иностранных третейских судов (арбитражей).
108. Правовое регулирование деятельности третейских судов.
109. Порядок рассмотрения споров в третейском суде. Решение третейского суда. Исполнение решений третейских судов.
110. Право и порядок оспаривания решений третейского суда.
111. Основания для отмены решения третейского суда. Определение суда по делу об оспаривании решения третейского суда.
112. Порядок рассмотрения заявлений о выдаче исполнительного листа на принудительное исполнение решения третейского суда.
113. Основания для отказа в выдаче исполнительного листа на принудительное исполнение решения третейского суда.
114. Определение суда по делу о выдаче исполнительного листа на принудительное исполнение решения третейского суда.
115. Нормативная основа исполнительного производства. Общие правила исполнительного производства.
116. Значение принудительного исполнения судебных постановлений и постановлений иных органов.
117. Исполнительные документы и требования, предъявляемые к ним. Выдача исполнительного листа.
118. Санкционирование судом отдельных исполнительных действий.
119. Защита прав взыскателя, должника и других лиц при совершении исполнительных действий.
120. Поворот исполнения решения суда.
121. Ответственность за нарушение законодательства об исполнительном производстве.

## **7. УЧЕБНО-МЕТОДИЧЕСКОЕ И ИНФОРМАЦИОННОЕ ОБЕСПЕЧЕНИЯ УЧЕБНОЙ ДИСЦИПЛИНЫ (МОДУЛЯ)**

### **7.1. Основная литература**

1. Власов, А. А. Гражданский процесс : учебник и практикум для вузов / А. А. Власов. — 9-е изд., перераб. и доп. — Москва : Издательство Юрайт, 2022. — 470 с. — (Высшее образование). — ISBN 978-5-534-00386-4. — Текст : электронный // Образовательная платформа Юрайт [сайт]. — URL: <https://urait.ru/bcode/488816> (дата обращения: 31.05.2022).

2. Юкша, Я. А. Гражданское право. Часть первая : учеб. пособие / Я.А. Юкша. — 5-е изд. — Москва : РИОР : ИНФРА-М, 2017. — 252 с. — (ВО: Бакалавриат). — DOI: <https://doi.org/10.12737/1701-2>. - ISBN 978-5-369-01701-2. - Текст : электронный. - URL: <https://znanium.com/catalog/product/774167> (дата обращения: 31.05.2022). – Режим доступа: по подписке.

### **7.2. Дополнительная литература**

1. Решетникова, И. В. Гражданский процесс / Решетникова И.В., Ярков В.В., - 7-е изд., перераб. - Москва :Юр.Норма, НИЦ ИНФРА-М, 2019. - 304 с.: - (Краткие учебные курсы юридических наук). - ISBN 978-5-91768-730-8. - Текст : электронный. - URL: <https://znanium.com/catalog/product/1002332> (дата обращения: 31.05.2022). – Режим доступа: по подписке.

2. Дождев, Д. В. Римское частное право : учебник / Д. В. Дождев; иод общ. ред. В. С. Нерсесянца. — 3-е изд., исир. и доп. — Москва : Норма : ИНФРА-М, 2018. — 784 с. -



ISBN 978-5-91768-506-9. - Текст : электронный. - URL: <https://znanium.com/catalog/product/922742> (дата обращения: 31.05.2022). – Режим доступа: по подписке.

3. Либанова, С. Э. Гражданско-правовая ответственность: взыскание убытков : учебное пособие для вузов / С. Э. Либанова. — Москва : Издательство Юрайт, 2022. — 171 с. — (Высшее образование). — ISBN 978-5-534-08914-1. — Текст : электронный // Образовательная платформа Юрайт [сайт]. — URL: <https://urait.ru/bcode/494674> (дата обращения: 31.05.2022).

### 7.3. Программное обеспечение

Наименование продукта	Кол-во	Номер лицензии	Основание
Microsoft Volume License		48457427	Договор-оферта № Tr017922 от 06.04.2011
Applications - Office Standard 2010	25	*	
Microsoft Volume License		45411627	Гос. контракт № 14/09 от 14.04.2009
Applications - Office Professional Plus 2007	13	*	
Applications - Office Standard 2007	50	*	

### 7.4. Электронные ресурсы

1. Организация Объединенных Наций: [www.un.org](http://www.un.org).
2. Совет Европы: <http://www.coe.int>.
3. Официальный сайт Конституционного Суда РФ <http://www.ksrf.ru>
4. Официальный сайт Верховного Суда РФ <http://www.vsrp.ru/>
5. Официальный сайт Президента РФ <http://kremlin.ru/>
6. Официальный сайт Арбитражного суда города Москвы <http://msk.arbitr.ru/>
7. Официальный интернет-портал правовой информации <http://www.pravo.gov.ru>
8. Сайт «Российской газеты» <https://rg.ru/>
9. Научная электронная библиотека eLIBRARY.ru: <https://elibrary.ru/defaultx.asp>
10. ЭБС «ZNANIUM.COM»; <https://znanium.com>
11. Образовательная платформа «Юрайт»: <https://urait.ru/>
12. ЭБС «Лань»: <https://e.lanbook.com>
13. Электронная Библиотека МГГЭУ: [http://portal.mgsgi.ru/elektronnaya\\_biblioteka/](http://portal.mgsgi.ru/elektronnaya_biblioteka/)
14. Справочно-правовая система Консультант Плюс: <http://www.consultant.ru//>
15. Polpred.com Обзор СМИ: <https://polpred.com/news/>

### 7.5. Методические указания и материалы по видам занятий

*Методические указания по лекционным занятиям.*

В ходе лекции студентам рекомендуется конспектировать ее основные положения, не стоит пытаться дословно записать всю лекцию, поскольку скорость лекции не рассчитана на аутентичное воспроизведение выступления лектора в конспекте, тем не менее она является достаточной для того, чтобы студент смог не только усвоить, но и

зафиксировать на бумаге сущность затронутых лектором проблем, выводы, а также узловые моменты, на которые обращается особое внимание в ходе лекции.

Основным средством работы на лекционном занятии является конспектирование. Конспектирование – процесс мысленной переработки и письменной фиксации информации, в виде краткого изложения основного содержания, смысла какого-либо текста.

Результат конспектирования – запись, позволяющая конспектирующему немедленно или через некоторый срок с нужной полнотой восстановить полученную информацию. Конспект в переводе с латыни означает «обзор». По существу, его и составлять надо как обзор, содержащий основные мысли текста без подробностей и второстепенных деталей. Конспект носит индивидуализированный характер: он рассчитан на самого автора и поэтому может оказаться малопонятным для других.

Для того чтобы осуществлять этот вид работы, в каждом конкретном случае необходимо грамотно решить следующие задачи:

1. Сориентироваться в общей концепции лекции (уметь определить вступление, основную часть, заключение).
2. Увидеть логико-смысловую канву сообщения, понять систему изложения информации в целом, а также ход развития каждой отдельной мысли.
3. Выявить «ключевые» мысли, то есть основные смысловые вехи, на которые «нанизано» все содержание текста.
4. Определить детализирующую информацию.
5. Лаконично сформулировать основную информацию, не перенося на письмо все целиком и дословно.

Определения, которые дает лектор стоит по возможности записать дословно и выделить другим цветом или же подчеркнуть. В случае изложения лектором хода научной дискуссии желательно кратко законспектировать существо вопроса, основные позиции и фамилии ученых их отстаивающих. Если в обоснование своих выводов лектор приводит ссылки на справочники, статистические данные, нормативные акты и другие официально опубликованные сведения имеет смысл лишь кратко отразить их существо и указать источник, в котором можно полностью почерпнуть излагаемую информацию.

Во время лекции студенту рекомендуется иметь на столах помимо конспектов также программу дисциплины, которая будет способствовать развитию мнемонической памяти, возникновению ассоциаций между выступлением лектора и программными вопросами, федеральные законы, поскольку гораздо эффективнее следить за ссылками лектора по его тексту, нежели пытаться воспринять всю эту информацию на слух.

В случае возникновения у студента по ходу лекции вопросов, их следует записать и задать в конце лекции в специально отведенное для этого время.

По окончании лекции (в тот же или на следующий день, пока еще в памяти сохранилась информация) студентам рекомендуется доработать свои конспекты, привести их в порядок, дополнить сведениями с учетом дополнительно изученного нормативного, справочного и научного материала. Крайне желательно на полях конспекта отмечать не только изученные точки зрения ученых по рассматриваемой проблеме, но и выражать согласие или несогласие самого студента с законспектированными положениями, материалами судебной практики и т.п.

Лекционное занятие предназначено для изложения особенно важных, проблемных, актуальных в современной науке вопросов. Лекция, также, как и практическое занятие, требует от студентов определенной подготовки. Студент обязательно должен знать тему предстоящего лекционного занятия и обеспечить себе необходимый уровень активного участия: подобрать и ознакомиться, а при необходимости иметь с собой рекомендуемый преподавателем нормативный материал, повторить ранее пройденные темы по вопросам, которые будут затрагиваться в предстоящей лекции, вспомнить материал иных дисциплин.

В целях усиления практико-ориентированности учебного курса на лекции могут приглашаться представители работодателей и практикующие юристы. Часть лекций проводится с применением интерактивных технологий в форме проблемной лекции, лекции-беседы и т.п.

1. *Проблемная лекция* - представляет собой учебное занятие, когда преподаватель в начале и по ходу изложения учебного материала создает проблемные ситуации и вовлекает обучающихся в их анализ. Разрешая противоречия, заложенные в проблемных ситуациях, обучающиеся самостоятельно могут прийти к тем выводам, которые преподаватель должен сообщить в качестве новых знаний. На проблемной лекции обучающийся находится в социально активной позиции, особенно когда она идет в форме живого диалога. Он высказывает свою позицию, задает вопросы, находит ответы и представляет их на обсуждение всей аудитории.

2. *Лекция-дискуссия* заключается в коллективном обсуждении какого-либо вопроса, проблемы или сопоставлении информации, идей, мнений, предложений. Необходимо заранее подготовить вопросы, которые можно было бы ставить на обсуждение. Во время дискуссии участники могут либо дополнять друг друга, либо противостоять один другому. Эффективность проведения дискуссии будет зависеть от таких факторов, как: подготовка (информированность и компетентность) обучающихся по проблеме; семантическое однообразие (все термины, дефиниции, понятия и т.д. должны быть одинаково поняты всеми обучающимися); корректность поведения участников; умение проводить дискуссию.

3. *Лекция-беседа*, в ходе которой лектор сознательно вступает в диалог с одним или несколькими обучающимися. При этом остальные являются своего рода зрителями этого процесса, но не пассивными, а активно мыслящими о предмете организованной беседы, занимая ту или иную точку зрения и формулируя свои ответы на вопросы. Участие слушателей в лекции - беседе можно привлечь различными приемами, например, озадачивание обучающихся вопросами в начале лекции и по ее ходу. Вопросы могут быть как простыми для того, чтобы сосредоточить внимание на отдельных аспектах темы, так и проблемные. Слушатели, продумывая ответ на заданный вопрос, получают возможность самостоятельно прийти к тем выводам и обобщениям, которые преподаватель должен был сообщить им в качестве новых знаний, либо понять важность обсуждаемой темы, что повышает интерес, и степень восприятия материала обучающимися.

Для успешного проведения интерактивных лекций обучающемуся необходимо осуществить предварительную подготовку:

- перед очередной лекцией необходимо просмотреть по конспекту материал предыдущей лекции;
- перед каждой лекцией необходимо просмотреть рабочую программу дисциплины, ознакомиться с содержанием темы;
- ознакомиться с рекомендуемой литературой и нормативными правовыми актами.

Подготовительные мероприятия помогут обучающемуся лучше усвоить материал.

*Методические указания для подготовки к практическим занятиям.*

Практические занятия - основная форма контактной работы обучающихся. Целью практических занятий является углубленное изучение учебной дисциплины, привитие навыков самостоятельного поиска и анализа учебной информации, формирование и развитие у них научного мышления, умения активно участвовать в творческой дискуссии, делать правильные выводы, аргументировано излагать и отстаивать свое мнение. В ходе практических занятий происходит обсуждение отдельных вопросов в рамках учебной темы, выработка практических умений и приобретение навыков решения задач, умение юридически грамотно квалифицировать факты и обстоятельства, а также толковать и применять закон, использовать его при оценке и регламентации конкретных сфер общественных отношений. Алгоритм подготовки к практическим занятиям: - освоить лекционный материал (при наличии); - изучить основные нормативные правовые акты по

теме; - ознакомиться с рекомендуемой основной и дополнительной литературой; - после изучения теории, перейти к закреплению полученных знаний посредством выполнения практических заданий. В рамках практических занятий предусмотрены встречи с представителями работодателей и практикующими работниками. Часть практических занятий проводится с применением интерактивных технологий: 1. Дискуссия (в т.ч. групповая дискуссия) предусматривает обсуждение какого - либо вопроса или группы связанных вопросов с намерением достичь взаимоприемлемого решения. Основными задачами дискуссии служат формирование общего представления как наиболее объективного, подтвержденного всеми участниками обсуждения или их большинством, а также достижение убедительного обоснования содержания, не имеющего первоначальной ясности для всех участников дискуссии. Методика проведения: Тема дискуссии формулируется до ее начала. Группа обучающихся делится на несколько малых групп. Каждая малая группа обсуждает позицию по предлагаемой для дискуссии теме в течение отведенного времени. Затем заслушивается ряд суждений, предлагаемых каждой малой группой. После каждого суждения оппоненты задают вопросы, заслушиваются ответы авторов предлагаемых позиций. В завершении дискуссии формулируется общее мнение, выражающее совместную позицию по теме дискуссии. Преподаватель дает оценочное суждение окончательно сформированной позиции во время дискуссии.

Практические (семинарские) занятия представляют собой одну из важных форм самостоятельной работы студентов над нормативными актами, материалами местной и опубликованной судебной практики, научной и учебной литературой непосредственно в учебной аудитории под руководством преподавателя.

В зависимости от изучаемой темы и ее специфики преподаватель выбирает или сочетает следующие формы проведения практических (семинарских) занятий: обсуждение теоретических вопросов, подготовка рефератов, решение задач (дома или в аудитории), круглые столы, научные диспуты с участием практических работников и ученых и т.п. Проверка усвоения отдельных (ключевых) тем может осуществляться посредством проведения коллоквиума.

Подготовка к практическому занятию заключается в подробном изучении конспекта лекции, нормативных актов и материалов судебной практики, рекомендованных к ним, учебной и научной литературы, основные положения которых студенту рекомендуется конспектировать.

Активное участие в работе на практических и семинарских занятиях предполагает выступления на них, дополнение ответов однокурсников, коллективное обсуждение спорных вопросов и проблем, что способствует формированию у студентов навыков формулирования, аргументации и отстаивания выработанного решения, умения его защитить в дискуссии и представить дополнительные аргументы в его пользу. Активная работа на семинарском или практическом занятии способствует также формированию у студентов навыков публичного выступления, умения ясно, последовательно, логично и аргументировано излагать свои мысли.

При выступлении на семинарских или практических занятиях студентам разрешается пользоваться конспектами для цитирования нормативных актов, судебной практики или позиций ученых. По окончании ответа другие студенты могут дополнить выступление товарища, отметить его спорные или недостаточно аргументированные стороны, проанализировать позиции ученых, о которых не сказал предыдущий выступающий.

В конце занятия, после подведения его итогов преподавателем студентам рекомендуется внести изменения в свои конспекты, отметить информацию, прозвучавшую в выступлениях других студентов, дополнения, сделанные преподавателем и не отраженные в конспекте.

Практические занятия требуют предварительной теоретической подготовки по соответствующей теме: изучения учебной и дополнительной литературы, в необходимых

случаях ознакомления с нормативным материалом. Рекомендуется при этом вначале изучить вопросы темы по учебной литературе. Если по теме прочитана лекция, то непременно надо использовать материал лекции, так как учебники часто устаревают уже в момент выхода в свет.

Применение отдельных образовательных технологий требуют предварительного ознакомления студентов с содержанием применяемых на занятиях приемов. Так, при практических занятиях студент должен представлять, как его общую структуру, так и особенности отдельных методических приемов: дискуссии, контрольные работы, использование правовых документов и др.

Примерные этапы практического занятия и методические приемы их осуществления:

- постановка целей занятия: обучающей, развивающей, воспитывающей;
- планируемые результаты обучения: что должны студенты знать и уметь;
- проверка знаний: устный опрос, фронтальный опрос, программированный опрос, письменный опрос, комментирование ответов, оценка знаний, обобщение по опросу;
- изучение нового материала по теме;
- закрепление материала предназначено для того, чтобы студенты запомнили материал и научились использовать полученные знания (активное мышление).

Формы закрепления:

- решение задач;
- групповая работа (коллективная мыслительная деятельность).

Домашнее задание:

- работа над текстом учебника;
- решение задач.

В рамках семинарского занятия студент должен быть готов к изучению предлагаемых правовых документов, а также к их составлению и анализу. Для выполнения этого вида работы студент должен знать правила работы:

- 1) предварительно ознакомиться с образцами того юридического документа, с которым предстоит работать;
- 2) определить какую нагрузку несет в себе тот или иной документ, зачем он нужен, какова цель его составления;
- 3) разобрать содержание правового документа, т.е. выявить какие основные информационные данные или какие вопросы он отражает;
- 4) выполнить непосредственное задание преподавателя (написать, ориентируясь на образец правового документа, аналогичный юридический документ, продумав соответствующие данные; исправить ошибки в предоставленном образце; вычлнить структуру документа и т.п.).

На практическом (семинарском) занятии студент проявляет свое знание предмета, корректирует информацию, полученную в процессе лекционных и внеаудиторных занятий, формирует определенный образ в глазах преподавателя, получает навыки устной речи и культуры дискуссии, навыки практического решения задач.

*Методические рекомендации по подготовке эссе.*

Эссе – от франц. *essai*, англ. *essay*, *assay* – попытка, проба, очерк; от лат. *exagium* – взвешивание. Прозаическое сочинение – рассуждение небольшого объема со свободной композицией. Жанр критики и публицистики, свободная трактовка какой-либо проблемы. Эссе выражает индивидуальные впечатления и соображения по конкретному поводу или вопросу и заведомо не претендует на определяющую или исчерпывающую трактовку предмета. Как правило, эссе предполагает новое, субъективно окрашенное слово о чем-либо и может иметь философский, историко-биографический, публицистический, литературно-критический, научно-популярный, беллетристический характер.

Эссе студента – самостоятельная письменная работа на тему, предложенную преподавателем, либо выбранная самим студентом, но обязательно согласованная с

преподавателем. Тема эссе должна содержать в себе вопрос, проблему, мотивировать на размышление.

Цель эссе состоит в развитии навыков самостоятельного творческого мышления и письменного изложения собственных мыслей. Писать эссе чрезвычайно полезно, поскольку это позволяет автору научиться четко и грамотно формулировать мысли, структурировать информацию, использовать основные категории анализа, выделять причинно-следственные связи, иллюстрировать понятия соответствующими примерами, аргументировать свои выводы; овладеть научным стилем речи.

Требования к эссе. Эссе по дисциплине должно содержать: четкое изложение сути поставленной проблемы, включать самостоятельно проведенный анализ этой проблемы с использованием концепций и аналитического инструментария, рассматриваемого в рамках дисциплины, выводы, обобщающие авторскую позицию по поставленной проблеме.

В зависимости от специфики дисциплины формы эссе могут значительно дифференцироваться. В некоторых случаях это может быть анализ имеющихся статистических данных по изучаемой проблеме, анализ материалов из средств массовой информации с использованием изучаемых моделей, подробный разбор предложенной задачи с развернутыми мнениями, подбор и детальный анализ примеров, иллюстрирующих проблему и др.

Построение эссе.

Титульный лист (заполняется по единой форме).

Содержание.

Введение – суть и обоснование выбора данной темы, состоит из ряда компонентов, связанных логически и стилистически. На этом этапе очень важно правильно сформулировать вопрос, на который вы собираетесь найти ответ в ходе своего исследования. При работе над введением могут помочь ответы на следующие вопросы: «Надо ли давать определения терминам, прозвучавшим в теме эссе?», «Почему тема, которую я раскрываю, является важной в настоящий момент?», «Какие понятия будут вовлечены в мои рассуждения по теме?», «Могу ли я разделить тему на несколько более мелких подтем?».

Основная часть – теоретические основы выбранной проблемы и изложение основного вопроса. Данная часть предполагает развитие аргументации и анализа, а также обоснование их, исходя из имеющихся данных, других аргументов и позиций по этому вопросу. В этом заключается основное содержание эссе и это представляет собой главную трудность. Поэтому важное значение имеют подзаголовки, на основе которых осуществляется структурирование аргументации. Именно здесь необходимо обосновать (логически, используя данные или строгие рассуждения) предлагаемую аргументацию и (или) анализ. Там, где это необходимо, в качестве аналитического инструмента можно использовать графики, диаграммы и таблицы. В зависимости от поставленного вопроса, анализ проводится на основе следующих категорий: причина – следствие, общее – особенное, форма – содержание, часть – целое, постоянство – изменчивость.

В процессе построения эссе необходимо помнить, что один параграф должен содержать только одно утверждение и соответствующее доказательство. Следовательно, наполняя содержанием разделы аргументацией (соответствующей подзаголовкам), необходимо в пределах параграфа ограничить себя рассмотрением одной главной мысли.

Хорошо проверенный (и для большинства – совершенно необходимый) способ построения любого эссе – использование подзаголовков для обозначения ключевых моментов аргументированного изложения: это помогает посмотреть на то, что предполагается сделать (и ответить на вопрос, хорош ли замысел). Такой подход поможет следовать точно определенной цели в данном исследовании. Эффективное использование подзаголовков – не только обозначение основных пунктов, которые необходимо осветить.

Их последовательность может также свидетельствовать о наличии или отсутствии логичности в освещении темы.

Заключение – обобщения и аргументированные выводы по теме с указанием области ее применения и др. Подытоживает эссе или еще раз вносит пояснения, подкрепляет смысл и значение изложенного в основной части. Методы, рекомендуемые для составления заключения: повторение, иллюстрация, цитата, впечатляющее утверждение. Заключение может содержать такой очень важный, дополняющий эссе элемент, как указание на применение (импликацию) исследования, не исключая взаимосвязи с другими проблемами.

Общий объём – 5–7 с. основного текста.

#### *Экзамен*

На экзамене оцениваются полученные в ходе изучения дисциплины знания, умения, навыки, в частности, теоретические знания, знания нормативных актов, основных монографий, научных статей, степень развития творческого мышления, приобретенные навыки самостоятельной работы, умение систематизировать полученные знания и применять их к решению практических задач. Экзамен проводится в устной/письменной форме по заранее подготовленным билетам. Каждый обучающийся самостоятельно выбирает билет один раз посредством произвольного извлечения. На подготовку ответов на содержащиеся в экзаменационном билете вопросы выделяется до 20 минут. Во время экзамена обучающимся разрешается пользоваться учебными программами и иной справочной информацией, перечень которой заранее определен преподавателем и доведен до сведения обучающихся. Использование средств связи и иного технического оборудования запрещается. При явке на экзамен обучающиеся обязаны иметь при себе зачетную книжку. По итогам экзамена выставляется оценка "отлично", "хорошо", "удовлетворительно", "неудовлетворительно". Оценки "отлично", "хорошо", "удовлетворительно" означают успешное прохождение промежуточной аттестации. В процессе подготовки к экзамену обучающийся должен обратиться к уже изученному материалу, конспектам лекций, учебникам, нормативным актам, информационным ресурсам, а также материалам, собранным и обработанным в ходе подготовки к практическим занятиям и в рамках самостоятельной работы. За 1-2 дня до экзамена преподавателем проводятся консультации, в рамках которых обучающиеся могут задать свои вопросы.

## **8. МАТЕРИАЛЬНО-ТЕХНИЧЕСКОЕ ОБЕСПЕЧЕНИЕ УЧЕБНОЙ ДИСЦИПЛИНЫ (МОДУЛЯ)**

№п/п	Наименование оборудованных учебных кабинетов, лабораторий	Перечень оборудования и технических средств обучения
1	Аудитория №511	Системный блок: Процессор Intel Pentium 2160, 1.8 GHz 2048 ОЗУ HDD: 250 ГБ Акустическая система Sven Монитор Samsung SyncMaster 920NW
2	Аудитория №402	Аудитория 402 11 компьютеров Системный блок 1: Процессор Intel(R) Core(TM) i5-4570 CPU @ 3.20GHz 8192 ОЗУ HDD Объем: 500 ГБ Монитор Benq G922HDA- 22 дюйма

		<p>Системный блок 2:  Процессор Intel(R) Core(TM) i5-4170 CPU @ 3.70GHz  4096 МБ ОЗУ  HDD Объем: 500 ГБ  Монитор DELL 178FP</p> <p>Системный блок 3:  Процессор Intel(R) Core(TM) i3-6100 CPU @ 3.70GHz  4096 МБ ОЗУ  SSD Объем: 120 ГБ  Монитор Samsung 940NW  Акустическая система 2.0  Интерактивная доска Smart Board  Проектор Epson EH-TW535W</p>
3	Аудитория №403	<p>Системный блок:  Процессор Intel® Pentium®Dual-Core E2180  2048 ОЗУ  320 HDD  Монитор АОС 2470W  Проектор Epson EH-TW5300 с акустической системой</p>
4	Аудитория №404 (учебный зал судебных заседаний)	<p>Системный блок:  Процессор Intel® Pentium®Dual-Core E2180  2048 ОЗУ  320 HDD  Монитор Samsung SyncMaster 920NW  Акустическая система Sven  Проектор Nec M260W</p> <p><b>Материально-техническое оснащение:</b>  Герб 1  Флаг 1  Трибуна для выступлений участников процесса 1  Молоток 1  Стол судейский 3  Стул судейский 3  Стол ученические 14  Стулья ученические 28  Доска трехстворчатая 1  Стол прокурора 1  Стол адвоката 1  Микрофон 1  Скамья подсудимых 1  Ограждение скамьи подсудимых 1  <b>Табличка</b> «Список дел, назначенных к слушанию» 1  <b>Плакаты</b>  Судебное следствие (гл.37 УПК РФ (извлечение) 12  Технологии в зале судебных заседаний 5  ФЗ «О статусе судей в РФ» (извлечение) 3</p>
5	Аудитория №405	<p>Системный блок:  Процессор Intel® Pentium®Dual-Core E5200  2048 ОЗУ  320 HDD  Монитор Samsung SyncMaster 940NW  Акустическая система Sven</p>



		Проектор Nec M260W
6	Аудитория №409	Системный блок: Процессор Intel(R) Core(TM) i5-6400 CPU @ 2.70GHz 8192 ОЗУ SSD Объем: 128 ГБ Монитор АОС 2470W Проектор Epson EH-TW5300 с акустической системой
7	Аудитории № 410	1 моноблок Модель: HP 24 - 10145UR Процессор Intel(R) Core(TM) i7-9700T CPU @ 2GHz 16384 ОЗУ SSD Объем:500 ГБ Встроенные колонки, микрофон, вебкамера. Диагональ экрана - 24 дюйма
8	Аудитории № 411	1 моноблок Модель: HP 24 - 10145UR Процессор Intel(R) Core(TM) i7-9700T CPU @ 2GHz 16384 ОЗУ SSD Объем:500 ГБ Встроенные колонки, микрофон, вебкамера. Диагональ экрана - 24 дюйма
9	Аудитории № 412	1 моноблок Модель: HP 24 - 10145UR Процессор Intel(R) Core(TM) i7-9700T CPU @ 2GHz 16384 ОЗУ SSD Объем:500 ГБ Встроенные колонки, микрофон, вебкамера. Диагональ экрана - 24 дюйма
10	Аудитория №302	11 компьютеров Системный блок: Процессор Intel(R) Core(TM) i3-2100 CPU @ 3.10GHz 4096 МБ ОЗУ HDD Объем: 320 ГБ Монитор Acer P206HL - 20 дюймов Акустическая система Sven Интерактивная доска Smart Board Проектор Epson EH-TW535W
11	Аудитория №303	Системный блок: Процессор Intel® Pentium®Dual-Core E5200 2048 ОЗУ 320 HDD Монитор Samsung SyncMaster 940NW Акустическая система Sven Проектор Nec M260W
12	Аудитория №304	Системный блок: Процессор Intel® Core i3-2100 3,1 GHz 4096 ОЗУ 250 HDD Монитор Samsung SyncMaster 940NW Акустическая система Sven Проектор Nec NP410
13	Аудитория №305	Системный блок:

		Процессор Intel® Core™2 Duo E8500 2048 ОЗУ 250 HDD Монитор Samsung SyncMaster 940NW Акустическая система Sven Проектор Nec M260W
14	Аудитория №306	12 компьютеров Системный блок: Процессор Intel(R) Core(TM) i5-2400 CPU @ 3.10GHz 8192 ОЗУ HDD Объем: 500 ГБ Монитор DELL EX231W - 24 дюйма Интерактивная доска Elite Panaboard UB-T880W с акустической системой Проектор Epson EB-440W
15	Аудитория №308	11 компьютеров Системный блок: Процессор Intel(R) Core(TM) i5-2400 CPU @ 3.10GHz 8192 ОЗУ HDD Объем: 500 ГБ Монитор DELL EX231W - 24 дюйма Интерактивная доска Elite Panaboard UB-T880W с акустической системой Проектор Epson EB-440W
16	Аудитория №2-120	11 компьютеров Системный блок: Процессор Intel(R) Core(TM) i5-6400 CPU @ 2.70GHz 8192 ОЗУ SSD Объем: 128 ГБ Монитор АОС 2470W - 24 дюйма Акустическая система Defender Интерактивная доска Smart Board Проектор Epson EH-TW535W
17	Аудитория №109	11 компьютеров Системный блок: Процессор Intel(R) Core(TM) i5-6400 CPU @ 2.70GHz 4096 МБ ОЗУ SSD Объем: 120 ГБ Монитор Philips PHL 243V5 - 24 дюйма Акустическая система Sven Интерактивная доска Smart Board Проектор Epson EH-TW535W
18	Аудитории № 309	1 моноблок Модель: Lenovo V530-24ICB Процессор Intel(R) Core(TM) i5-8400T CPU @ 1,7GHz 8192 ОЗУ SSD Объем:240 ГБ Встроенные колонки, микрофон, вебкамера. Диагональ экрана - 24 дюйма
19	Аудитории № 310	1 моноблок Модель: Lenovo V530-24ICB Процессор Intel(R) Core(TM) i5-8400T CPU @ 1,7GHz

		8192 ОЗУ SSD Объем:240 ГБ Встроенные колонки, микрофон, вебкамера. Диагональ экрана - 24 дюйма
20	Аудитории № 311	1 моноблок Модель: Lenovo V530-24ICB Процессор Intel(R) Core(TM) i5-8400T CPU @ 1,7GHz 8192 ОЗУ SSD Объем:240 ГБ Встроенные колонки, микрофон, вебкамера. Диагональ экрана - 24 дюйма

Помещения для самостоятельной работы (аудитория - 3-208, читальный зал) оснащены компьютерной техникой с возможностью подключения к сети «Интернет» и обеспечением доступа в электронную информационно-образовательную среду МГЭУ

