

Документ подписан простой электронной подписью
Информация о владельце:
ФИО: Богдалова Елена Вячеславовна
Должность: Проректор по образовательной деятельности
Дата подписания: 08.09.2025 10:02:56
Уникальный программный ключ:
ec85dd5a839619d48ea76b2d23dba88a9c82091a

МИНИСТЕРСТВО НАУКИ И ВЫСШЕГО ОБРАЗОВАНИЯ РОССИЙСКОЙ ФЕДЕРАЦИИ
Федеральное государственное бюджетное образовательное
учреждение инклюзивного высшего образования
**«Московский государственный
гуманитарно-экономический университет»
(ФГБОУ ИВО «МГЭУ»)**

УТВЕРЖДАЮ

Проректор по учебно-методической работе

МЕТОДИЧЕСКИЕ РЕКОМЕНДАЦИИ К ОСВОЕНИЮ УЧЕБНОЙ ДИСЦИПЛИНЫ

**Б1.О.31 ПРАКТИКУМ ПО КУЛЬТУРЕ РЕЧЕВОГО ОБЩЕНИЯ
ВТОРОГО ИНОСТРАННОГО ЯЗЫКА**

образовательная программа направления подготовки
44.03.01 Педагогическое образование
шифр, наименование

**Направленность (профиль)
Иностранный язык**

Квалификация (степень) выпускника: бакалавр

Форма обучения: очная

Курс 3 семестр 5, 6

Москва 2023

Методические рекомендации разработаны на основании федерального государственного образовательного стандарта высшего образования направления 44.03.01 «Педагогическое образование» (с изменениями и дополнениями). Редакция с изменениями № 1456 от 26.11.2020 утвержденного приказом Министерства образования и науки Российской Федерации № 121 от 22 февраля 2018 г.

Зарегистрировано в Минюсте России 15 марта 2018 г. Регистрационный № 50362.

Разработчик(и) методических рекомендаций:

Преподаватель кафедры иностранных языков и межкультурной коммуникации
место работы, занимаемая должность


подпись

Шахбазов А.С.
Ф.И.О.

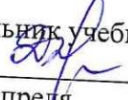
24.04. 2023 г.
Дата

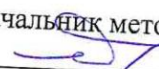
Методические рекомендации утверждены на заседании кафедры иностранных языков и межкультурной коммуникации


(протокол № 14 от «24» апреля 2023 г.)

на заседании Учебно-методического совета МГГЭУ
(протокол № 3 от «26» апреля 2023г.)

СОГЛАСОВАНО:

Начальник учебно-методического управления

И.Г. Дмитриева
«26» апреля 2023 г.

Начальник методического отдела

Д.Е. Гапеев
«26» апреля 2023 г.

Декан факультета

Л.А. Печищева
«24» апреля 2023 г.

Содержание

- 1. АННОТАЦИЯ.....**
- 2. МЕТОДИЧЕСКИЕ РЕКОМЕНДАЦИИ К ПРАКТИЧЕСКИМ ЗАНЯТИЯМ...**
- 3. МЕТОДИЧЕСКИЕ РЕКОМЕНДАЦИИ К САМОСТОЯТЕЛЬНОЙ РАБОТЕ..**

АННОТАЦИЯ

Настоящие методические рекомендации разработаны для обучающихся 3 курса очной формы обучения с учетом ФГОС ВО и рабочей программы дисциплины «Практикум по культуре речевого общения второго иностранного языка»

Цели дисциплины:

Цель:

Основной целью курса «Практикум по культуре речевого общения второго иностранного языка» является создание системы представлений об общих особенностях культуры, в том числе и коммуникативно-поведенческой, в испаноязычных странах, системы знаний об основных фонетических, лексических, грамматических, словообразовательных явлениях и закономерностях функционирования второго иностранного языка, его функциональных разновидностях

Задачи:

Задачи курса:

- Изучение дискурсивных способов выражения фактуальной, концептуальной и подтекстовой информации в испанском тексте.
- Формирование коммуникативной компетентности, понимания испанского дискурса как устного, так и письменного.
- Развитие умения корректно строить речь на испанском языке, умения выбирать нужную коммуникативную схему исходя из конкретной коммуникативной ситуации и характера отношений в соответствующей социальной и возрастной среде.
- Воспитание бережного отношения к национальным культурным традициям стран с испанским языком, лингвистического вкуса, совершенствование языковой и функционально-стилистической компетентности студентов.
- Развитие умения осуществлять самоконтроль с помощью усвоенной культуры речевого общения.
- Развитие межкультурной восприимчивости и воспитание на этой основе готовности к разным формам международных контактов и сотрудничества.

В результате изучения дисциплины студент должен:

знать:

- методы организации и руководства работой команды, принципы командной стратегии для достижения поставленной цели.
- принципы построения устного и письменного высказывания на государственном и официальном языках; требования к деловой устной и письменной коммуникации

уметь:

- организовывать и руководить работой команды, вырабатывая командную стратегию для достижения поставленной цели.
- применять языковые средства для достижения профессиональных целей на русском и иностранном (-ых) языке (-ах).

владеть:

- способностями выстраивать стратегию устного и письменного общения на русском и иностранном (-ых) языке (-ах) в рамках межличностного и межкультурного общения.
- практическими навыками анализа философских и исторических фактов, оценки явлений культуры; способами анализа и пересмотра своих взглядов в случае разногласий и конфликтов в межкультурной коммуникации.

№ п/п	Наименование раздела (темы)	Содержание раздела (тематика занятий)	Литература
	Раздел №1. España y los españoles.	Тема 1.1 Los datos oficiales sobre España. Las Comunidades autónomas de España. Тема 1.2 Lenguas de España Тема 1.3 El español en España y en el mundo. Тема 1.4 El carácter de los españoles. Тема 1.5 La Familia Real española Тема 1.6 Las fórmulas y ritos sociales en España.	Ларионова, М. В. Испанский язык. Общий курс грамматики, лексики и разговорной практики. Продвинутый этап: учебник и практикум для академического бакалавриата / М. В. Ларионова, О. Б. Чибисова. — 2-е изд., испр. и доп. — Москва: Издательство Юрайт, 2019. — 287 с. — (Бакалавр. Академический курс). — ISBN 978-5- 534-03266-6. — Режим доступа: www.urait.ru/book/ispanskiy-yazyk- obschiy-kurs-grammatiki-leksiki-i- razgovornoy-praktiki-prodvinutyy-etap- 431940
	Раздел №2. Las fiestas y tradiciones españolas.	Тема 2.1 El lugar de las fiestas en la vida de los españoles. Тема 2.2 Las fiestas de invierno. Navidad. Las tradiciones navideñas. Тема 2.3 Feria de abril. Las Fallas. Тема 2.4 San Isidro. La fiesta de San Fermín. Тема 2.5 Fiestas regionales. La corrida de toros. Тема 2.6 La Tomatina. Los carnavales.	Родригес Алмейда Э., Маилиан Л.Р. испанский язык: интенсивный курс. – М.: РИОР: ИНФА-М, 2017. (Электронно- библиотечная система Znanium.com — Режим доступа: http://znanium.com/bookread2.php?book=6 71360
	Раздел №3. La educación en España.	Тема 3.1 Sistema educativo de España: estructura, etapas. Тема 3.2 Problemas y éxitos del sistema de educación en España. Тема 3.3 Profesores y maestros. Тема 3.4 El aprendizaje de los idiomas. Тема 3.5 La educación universitaria en España. Тема 3.6 La LOMCE. Tiempo de exámenes.	Temas de conversacion: medicina, deportes, construccion: Учебное пособие / Гостемилова Н.А. – М.:Прометей, 2013. - 194 с. (Электронно-библиотечная система Znanium.com Режим доступа: http://znanium.com/bookread2.php?book=5 57057#
	Раздел №4. Cultura y arte.	Тема 4.1 Los períodos del desarrollo de la cultura mundial. Тема 4.2 Antigüedad. Тема 4.3 La Edad media. Тема 4.4 El Renacimiento. Тема 4.5 La Ilustración. Тема 4.6 El Modernismo.	Нуждин, Г. А. Испанский язык. Устные темы (A1-A2) : учебное пособие для академического бакалавриата / Г. А. Нуждин, А. И. Комарова. — 2-е изд., перераб. и доп. — Москва: Издательство Юрайт, 2019. — 187 с. — (Бакалавр. Академический курс). — ISBN 978-5- 534-06497-1. — Режим доступа: www.urait.ru/book/ispanskiy-yazyk-ustnye- temy-a1-a2-441291

МЕТОДИЧЕСКИЕ РЕКОМЕНДАЦИИ ПО ПОДГОТОВКЕ К ПРАКТИЧЕСКИМ ЗАНЯТИЯМ

Практические занятия, как и семинарские, ориентированы на закрепление изученного теоретического материала и формирование определенных профессиональных умений и навыков. Под руководством и контролем со стороны преподавателя студенты выполняют конкретные задания, упражнения, решают комплексы задач. Одни из них служат иллюстрацией теоретического материала и носят воспроизводящий характер, они выявляют качество понимания студентами теории. Другие представляют собой образцы задач и примеров, разобранных в аудитории. Для самостоятельного выполнения требуется, чтобы студент овладел показанными методами решения. Следующий вид заданий может содержать элементы творчества. Одни из них требуют от студента преобразований, реконструкций, обобщений. Для их выполнения необходимо привлекать ранее приобретенный опыт, устанавливать внутрипредметные и межпредметные связи. Решение других требует дополнительных знаний, которые студент должен приобрести самостоятельно. Третьи предполагают наличие у студента некоторых исследовательских умений. Практические занятия стимулируют мышление, сближают учебную деятельность с научным поиском и, безусловно, готовят к будущей практической деятельности. В этой связи рекомендуется:

1. Посещать все семинарские, лабораторные и другие практические занятия. Это залог успешного освоения программного курса в целом и грамотной организации самостоятельной работы. Любой семинар или практическое занятие воспринимать, как уникальную возможность овладеть знаниями, полезными навыками, необходимой профессиональной техникой.

2. Приучить себя заранее готовиться к занятиям. При подготовке к практическому занятию необходимо:

- проанализировать тему, продумать вопросы, главные проблемы, которые вынесены для коллективного обсуждения;
- особо выделить собственное мнение, которое сложилось в процессе самостоятельной подготовки и аргументы его обосновывающие;
- записать вопросы, возникшие при изучении проблемы и обязательно получить на них ответы во время практического занятия.

3. В процессе работы на занятии важно:

- не отвлекаться, внимательно слушать ответы других студентов, соотносить их со своим мнением, с изученной теорией, с личной практикой;
- активно высказывать свою точку зрения, доказывать ее, подкрепляя научной информацией, фактами;
- быть убедительным, особенно в ситуациях критики других;
- помнить, что критика должна носить конструктивный характер, содержать в себе альтернативное предложение.

МЕТОДИЧЕСКИЕ РЕКОМЕНДАЦИИ ПО ОРГАНИЗАЦИИ САМОСТОЯТЕЛЬНОЙ РАБОТЫ

Общие сведения об организации самостоятельной работы студентов

Основной целью самостоятельной работы является обеспечение условия для успешной профессиональной подготовки специалистов высокой квалификации, обладающих достаточным уровнем сформированности профессиональных знаний и умений. Эвристический потенциал самостоятельной работы заключается в подготовке специалистов, способных профессионально и максимально эффективно достигать поставленных целей. В процессе организации и функционирования самостоятельной работы преподаватели высшей школы решают следующие задачи: обучение студентов эффективным когнитивным умениям; формирование у студентов таких личностных качеств как активность и ответственность. Тем не менее, самостоятельная работа не исключает контроля со стороны преподавателя, более того, ее формирование происходит в процессах определения целей, постановки задач и преподавательского контроля.

Формирование цикла самостоятельной работы включает следующие этапы: подготовительный (составление рабочих программ, подборка учебно-методических материалов, диагностика первичного уровня знаний); организационный – определение целей, постановка задач для их достижений, установление сроков их выполнения, консультации (групповые и индивидуальные); мотивационно-деятельностный в виде самопроверки, саморефлексии, промежуточного контроля.

Для формирования адекватной мотивации преподаватель обязан обеспечить: понимание студентами значимости выполняемой работы; активное участие студентов в исследовательской деятельности (проекты, презентации) с привлечением дополнительных источников информации (электронных, печатных). Познавательная самостоятельность студентов реализует следующие эвристические умения: коммуникативные (говорение); когнитивные (поиск и актуализация информации); речемыслительные (анализ, обобщение, интеграция, дифференциация).

Такие компоненты содержания самостоятельной работы студентов как культура умственного труда, приобщение к творческим видам деятельности, развитие интеллектуальных способностей и обеспечение возможностей реализации творческого потенциала студентов свидетельствуют о значимости этого вида учебной деятельности и требуют от преподавательского состава пристального внимания и их применения в учебном процессе.

Подготовка к практическому занятию

Одной из важных форм самостоятельной работы является подготовка к практическому занятию. При подготовке к практическим занятиям студент должен придерживаться следующего алгоритма:

1. Прочитать необходимые материалы;
2. Найти и проработать соответствующие разделы в дополнительной литературе;
3. Продумать свое понимание проблематики занятия, свои вопросы, пути и способы их решения;
4. Сделать записи в рабочей тетради (лекционной, практической) в соответствии с планом типовых вопросов.

Анализ произведения можно выстраивать в различной последовательности: от содержательного уровня к формальному и наоборот, главное, стремиться к логичности изложения и аргументировать свою точку зрения примерами из текста и близкими вам своим подходом к проблеме литературоведческими исследованиями.

Подготовка презентации

Мультимедийные презентации – это особый жанр публичной речи, эффективный приём развития и совершенствования умений монологического высказывания. При подготовке к презентации происходит тренировка использования языковых и речевых средств, а в целом презентация должна предваряться подготовкой языкового и информационного материала, а также включать знание структуры презентации: вступления, главной части с развитием основных положений, логически связанных между собой, и заключения.

Презентация как документ представляет собой последовательность сменяющих друг друга слайдов. Количество слайдов адекватно содержанию и продолжительности выступления.

Подготовка и проведение презентации состоит из трёх этапов:

Планирование презентации: определение цели, идеи презентации, подбор дополнительной информации, планирование выступления, создание структуры презентации, проверка логики подачи материала, подготовка заключения.

Разработка презентации: подготовка слайдов презентации, включая содержание и соотношение текстовой и графической информации.

Репетиция презентации: проверка и отладка созданной презентации.

На первом слайде обязательно представляется тема выступления и сведения об авторах. Следующие слайды можно подготовить, используя две различные стратегии их подготовки.

Первая стратегия: на слайды выносятся опорный конспект выступления и ключевые слова с тем, чтобы пользоваться ими как планом для выступления. В этом случае к слайдам предъявляются следующие требования:

- 1) объем текста на слайде – не больше 7 строк;
- 2) маркированный/нумерованный список содержит не более 7 элементов;
- 3) отсутствуют знаки пунктуации в конце строк в маркированных и нумерованных списках;
- 4) значимая информация выделяется с помощью цвета, кегля, эффектов анимации.

Особенно внимательно необходимо проверить текст на отсутствие ошибок и опечаток. Основная ошибка при выборе данной стратегии состоит в том, что выступающие заменяют свою речь чтением текста со слайдов.

Вторая стратегия: на слайды помещается фактический материал (таблицы, графики, фотографии и пр.), который является уместным и достаточным средством наглядности, помогает в раскрытии стержневой идеи выступления. В этом случае к слайдам предъявляются следующие требования:

- 1) выбранные средства визуализации информации (таблицы, схемы, графики и т. д.) соответствуют содержанию;
- 2) использованы иллюстрации хорошего качества (высокого разрешения), с четким изображением;

3) Наиболее важная информация должна располагаться в центре экрана. Обычный слайд, без эффектов анимации должен демонстрироваться на экране не менее 10 - 15 секунд.

Рекомендации к подготовке доклада

Выберите тему доклада из предложенных преподавателем или предложите свою, согласовав ее с преподавателем,

- прочитайте текст источника и доступные литературоведческие работы;
- осмыслите источники, отметьте в них основное содержание, важные положения, интересные мысли, раскрывающие выбранную тему, выделите те фрагменты, которые сделают доклад аргументированным;
- составьте развернутый план доклада, распределяя собранный материал;
- обращайтесь внимание на системность и логичность изложения, краткость и доказательность материала;
- составьте тезисы доклада и сделайте к ним необходимые выписки из источников, подтверждающие основные мысли доклада (цитаты);
- отредактируйте текст (тезисы);
- потренируйтесь, озвучивая свой доклад: обращайтесь внимание на время (не более 10 минут), внятность фразы, доказательность (примеры и логику изложения).

Рекомендации к написанию эссе

Эссе – самостоятельная творческая письменная работа, по форме эссе обычно представляет собой рассуждение – размышление (реже рассуждение – объяснение), поэтому в нем используются вопросно-ответная форма изложения, вопросительные предложения, ряды однородных членов, вводные слова, параллельный способ связи предложений в тексте.

Особенности эссе:

- наличие конкретной темы или вопроса;
- личностный характер восприятия проблемы и ее осмысления;
- небольшой объем;
- свободная композиция;
- непринужденность повествования;
- внутреннее смысловое единство;
- афористичность, эмоциональность речи.

Цель эссе состоит в развитии навыков самостоятельного творческого мышления и письменного изложения собственных мыслей. Писать эссе чрезвычайно полезно, поскольку это позволяет автору научиться четко и грамотно формулировать мысли, структурировать информацию, использовать основные категории анализа, выделять причинно-следственные связи, иллюстрировать понятия соответствующими примерами, аргументировать свои выводы; овладеть научным стилем речи.

Структура эссе определяется предъявляемыми к нему требованиями: мысли автора эссе по проблеме излагаются в форме кратких тезисов (Т); мысль должна быть подкреплена доказательствами, поэтому за тезисом следуют аргументы (А).

Тезис — это сужение, которое надо доказать.

Аргументы – это факты, явления общественной жизни, события, жизненные ситуации и жизненный опыт, научные доказательства, ссылки на мнение ученых и др.

Лучше приводить два аргумента в пользу каждого тезиса: один аргумент кажется неубедительным, три аргумента могут "перегрузить" изложение, выполненное в жанре, ориентированном на краткость и образность. Таким образом, эссе приобретает кольцевую структуру (количество тезисов и аргументов зависит от темы, избранного плана, логики развития мысли): вступление тезис, аргументы тезис, аргументы тезис, аргументы заключение.

Компоненты эссе:

Вступление – суть и обоснование выбора темы. На этом этапе очень важно правильно сформулировать вопрос, на который необходимо найти ответ.

Во вступлении можно написать общую фразу к рассуждению или трактовку главного термина темы или использовать перифразу (главную мысль высказывания), например: « для меня эта фраза является ключом к пониманию...», «поразительный простор для мысли открывает это короткое высказывание....»

Основная часть – ответ на поставленный вопрос. Один параграф содержит: тезис, доказательство, иллюстрации, вывод, являющийся частично ответом на поставленный вопрос. В основной части необходимо изложить собственную точку зрения и ее аргументировать.

Для выдвижения аргументов в основной части эссе можно воспользоваться так называемой ПОПС – формулой: П – положение (утверждение) – Я считаю, что ... О

– объяснение – Потому что ... П – пример, иллюстрация – Например, ... С – суждение (итоговое) – Таким образом, .

Заключение, в котором резюмируются главные идеи основной части, подводящие к предполагаемому ответу на вопрос или заявленной точке зрения, делаются выводы.

Алгоритм написания эссе:

1. Внимательно прочтите тему.
2. Определите тезис, идею, главную мысль, которую собираетесь доказывать.
3. Подберите аргументы, подтверждающие ваш тезис:
 - а) логические доказательства, доводы;
 - б) примеры, ситуации, случаи, факты из собственной жизни или из литературы; с) мнения авторитетных людей, цитаты.
4. Распределите подобранные аргументы.
5. Придумайте вступление (введение) к рассуждению (опираясь на тему и основную идею текста, возможно, включив высказывания великих людей, крылатые выражения, пословицы или поговорки, отражающие данную проблему. Можно начать эссе с риторического вопроса или восклицания, соответствующих теме.).
6. Изложите свою точку зрения.
7. Сформулируйте общий вывод.

Самостоятельная работа с литературой

Необходимую для учебного процесса и научных исследований информацию вы черпаете из книг, публикаций, периодической печати, специальных информационных изданий и других источников. Успешному поиску и получению необходимой информации содействуют знания основ информатики, источников информации, составов фондов библиотек и их размещения. Умение работать с информацией складывается из умения быстро найти требуемый источник (книгу, журнал, справочник), а в нем – нужные материалы; из умения разобраться в нем, используя при этом различные способы чтения. Чтение научных книг существенно отличается от чтения художественной литературы.

При чтении поэзии, прозы работает в основном воображение; при изучении научно-технических книг требуется определенное напряжение внимания, чтобы глубоко понять смысл прочитанного. Уметь читать книгу и понимать ее – разные вещи. Приступая к изучению содержания книги, необходимо, прежде всего, определить цель работы. Уяснение цели мобилизует мышление на усвоение материала, концентрирует его внимание на главном, определяет способ чтения. В учебной практике цели чтения книг могут быть разными:

- общее ознакомление с содержанием книги (учебника, учебного пособия или монографии);
- поиск дополнительного материала по изучаемому вопросу или углубленное изучение существа вопроса;
- поиск определений, понятий терминов, уяснение их существа; - подбор доказательств и примеров, теоретических установок;
- изучение источника определенных проблем или практических задач; - расширение и углубление знаний по определенной проблеме, вопросу. Возникает вопрос: как читать и писать так, чтобы время, потраченное на это, не пропало впустую. Существуют общепринятые правила грамотного чтения учебной и научной литературы. Изучение литературы должно состоять из двух этапов:

1 этап. Предварительное знакомство с книгой. Работа с книгой начинается с общего ознакомления. Для этого рекомендуется прочитать титульный лист, аннотацию и оглавление, затем внимательно ознакомиться с предисловием, введением и заключением. Прежде всего, читается заглавие, название книги. Общее ознакомление с книгой заканчивается просмотром имеющихся в ней приложений и другого справочного материала, с тем, чтобы можно было легко найти материал, если в нем возникает необходимость. После этого можно приступить к углубленному изучению книги.

2 этап. Чтение текста. Общепринятые правила чтения таковы: - читать внимательно – т.е. возвращаться к непонятным местам. - читать тщательно – т.е. ничего не пропускать. - читать сосредоточенно – т.е. думать о том, что вы читаете. - читать до логического конца – абзаца, параграфа, раздела, главы и т.д. Разные тексты и цели ознакомления с книгой требуют разных способов чтения, т.е. разных способов извлечения информации.

ЛИСТ РЕГИСТРАЦИИ ИЗМЕНЕНИЙ

[illegible]