

МИНИСТЕРСТВО НАУКИ И ВЫСШЕГО ОБРАЗОВАНИЯ РОССИЙСКОЙ ФЕДЕРАЦИИ  
Федеральное государственное бюджетное образовательное  
учреждение инклюзивного высшего образования  
**«Московский государственный  
гуманитарно-экономический университет»  
(ФГБОУ ИВО «МГГЭУ»)**

УТВЕРЖДАЮ

Проректор по учебно-методической работе

МЕТОДИЧЕСКИЕ РЕКОМЕНДАЦИИ К ОСВОЕНИЮ УЧЕБНОЙ ДИСЦИПЛИНЫ  
Б1.В.ДЭ.01.01  
Основы тележурналистики  
образовательная программа 42.03.02 Журналистика  
шифр, наименование

**Направленность (профиль)**

Интернет-журналистика

Квалификация (степень) выпускника: бакалавр

Форма обучения: очная


Курс 4 семестр 7

Москва 2023

Методические рекомендации разработаны на основании федерального государственного образовательного стандарта высшего образования направления 42.03.02 Журналистика (уровень бакалавриата), утвержденного приказом Министерства науки и высшего образования Российской Федерации № 524 от 08 июня 2017 г. Зарегистрировано в Минюсте России 29 июня 2017 г. № 47219.

Разработчик(и) методических рекомендаций: МГГЭУ, доцент кафедры социологии и медиакоммуникаций

место работы, занимаемая должность

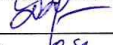
 Ермолаева Н.Ю. 23 марта 2023 г.  
подпись Ф.И.О. Дата

Методические рекомендации утверждены на заседании кафедры социологии и медиакоммуникаций  
(протокол № 5 от «23» марта 2023 г.)


на заседании Учебно-методического совета МГГЭУ  
(протокол № 3 от «26» апреля 2023 г.)

СОГЛАСОВАНО:

Начальник учебно-методического управления

 И.Г. Дмитриева  
« 26 » 09 2023 г.


Начальник методического отдела

 Д.Е. Гапеенок  
« 26 » 09 2023 г.

Заведующий библиотекой

 В.А. Ахтырская  
« 26 » 06 2023 г.

Декан факультета

 Л.С. Астахова  
« 14 » 05 2023 г.

## Содержание

1. **АННОТАЦИЯ/ВВЕДЕНИЕ**
2. **МЕТОДИЧЕСКИЕ РЕКОМЕНДАЦИИ К ЛЕКЦИЯМ**
3. **МЕТОДИЧЕСКИЕ РЕКОМЕНДАЦИИ К ПРАКТИЧЕСКИМ ЗАНЯТИЯМ**
4. **МЕТОДИЧЕСКИЕ РЕКОМЕНДАЦИИ К ЛАБОРАТОРНЫМ РАБОТАМ\***
5. **МЕТОДИЧЕСКИЕ РЕКОМЕНДАЦИИ К САМОСТОЯТЕЛЬНОЙ РАБОТЕ**

## АННОТАЦИЯ

Настоящие методические рекомендации разработаны для обучающихся 4 курса очной формы обучения с учетом ФГОС ВО и рабочей программы дисциплины Основы тележурналистики.

Цель освоения дисциплины

- сформировать у обучающихся представление о функциях, социальных задачах и специфике телевизионной журналистики.

Задачи дисциплины

- формирование навыков информационной и творческой деятельности в области телевизионной журналистики;
- развитие и совершенствование умения редактировать текст в соответствии с языковыми и этическими нормами и учётом специфики телевидения как средства массовой коммуникации;
- воспитание культуры эфирного выступления.

В результате изучения дисциплины студент должен:

*знать:*

- необходимые для осуществления профессиональной деятельности правовые нормы и методологические основы принятия управленческого решения.
- информационные поводы и планирование журналистской деятельности.
- специфику авторских материалов для публикации или эфира.

*уметь:*

- анализировать альтернативные варианты решений для достижения намеченных результатов.
- проверять достоверность информации, дифференцировать факты и мнения.
- готовить к публикации журналистский текст с учетом тематической специфики разных типов СМИ и других медиа.

*владеть:*

- методиками разработки цели и задач проекта.
- методами оценки продолжительности и стоимости проекта.
- методами оценки потребности в ресурсах.

## МЕТОДИЧЕСКИЕ РЕКОМЕНДАЦИИ К ПРАКТИЧЕСКИМ ЗАНЯТИЯМ

### Темы и задания к практическим занятиям:

#### Практическое занятие 1. по теме: Специфика телевидения как СМИ.

##### Задание:

Подготовить ответы на вопросы.

##### Вопросы:

1. Телевидение как средство массовой коммуникации, сплав искусства, технологии, политики, культуры, экономики.
2. Место телевидения в системе средств массовой коммуникации: телевидение и театр, кино, радио, печать.
3. Особенности телевидения. Функции телевидения.

##### Методические рекомендации:

Практические (семинарские) занятия представляют собой одну из важных форм работы студентов непосредственно в учебной аудитории под руководством преподавателя.

В зависимости от изучаемой темы и ее специфики преподаватель выбирает или сочетает следующие формы проведения практических (семинарских) занятий: обсуждение теоретических вопросов, подготовка рефератов, решение ситуационных задач, круглые столы, научные диспуты с участием практических работников и ученых, выполнение кейсов, деловые игры и т.п. Проверка усвоения отдельных (ключевых) тем может осуществляться посредством проведения коллоквиума.

Подготовка к практическому занятию заключается в подробном изучении конспекта лекции, учебной и научной литературы, основные положения которых студенту рекомендуется конспектировать.

Активное участие в работе на практических и семинарских занятиях предполагает выступления на них, дополнение ответов однокурсников, коллективное обсуждение спорных вопросов и проблем, что способствует формированию у студентов навыков формулирования, аргументации и отстаивания выработанного решения, умения его защитить в дискуссии и представить дополнительные аргументы в его пользу. Активная работа на семинарском или практическом занятии способствует также формированию у студентов навыков публичного выступления, умения ясно, последовательно, логично и аргументировано излагать свои мысли.

При выступлении на семинарских или практических занятиях студентам разрешается пользоваться конспектами для цитирования позиций ученых. По окончании ответа другие студенты могут дополнить выступление сокурсника, отметить его спорные или недостаточно аргументированные стороны, проанализировать позиции ученых, о которых не сказал предыдущий выступающий.

В конце занятия, после подведения его итогов преподавателем студентам рекомендуется внести изменения в свои конспекты, отметить информацию, прозвучавшую в выступлениях других студентов, дополнения, сделанные преподавателем и не отраженные в конспекте.

Практические занятия требуют предварительной теоретической подготовки по соответствующей теме: изучения учебной и дополнительной литературы, в необходимых случаях ознакомления с нормативным материалом. Рекомендуется при этом вначале изучить вопросы темы по учебной литературе. Если по теме прочитана лекция, то непременно надо использовать материал лекции, так как учебники часто устаревают уже в момент выхода в свет.

Применение отдельных образовательных технологий требуют предварительного ознакомления студентов с содержанием применяемых на занятиях приемов. Так, при практических занятиях студент должен представлять как его общую структуру, так и особенности отдельных методических приемов: дискуссии, контрольные работы, использование правовых документов и др.

Примерные этапы практического занятия и методические приемы их осуществления:

- постановка целей занятия: обучающей, развивающей, воспитывающей;
- планируемые результаты обучения: что должны студенты знать и уметь;
- проверка знаний: устный опрос, фронтальный опрос, программированный опрос, письменный опрос, комментирование ответов, оценка знаний, обобщение по опросу;
- изучение нового материала по теме;
- закрепление материала предназначено для того, чтобы студенты запомнили материал и научились использовать полученные знания (активное мышление).

Практические (семинарские) занятия представляют собой одну из важных форм работы студентов непосредственно в учебной аудитории под руководством преподавателя.

В зависимости от изучаемой темы и ее специфики преподаватель выбирает или сочетает следующие формы проведения практических (семинарских) занятий: обсуждение теоретических вопросов, подготовка рефератов, решение ситуационных задач, круглые столы, научные диспуты с участием практических работников и ученых, выполнение кейсов, деловые игры и т.п. Проверка усвоения отдельных (ключевых) тем может осуществляться посредством проведения коллоквиума.

Подготовка к практическому занятию заключается в подробном изучении конспекта лекции, учебной и научной литературы, основные положения которых студенту рекомендуется конспектировать.

Активное участие в работе на практических и семинарских занятиях предполагает выступления на них, дополнение ответов однокурсников, коллективное обсуждение спорных вопросов и проблем, что способствует формированию у студентов навыков формулирования, аргументации и отстаивания выработанного решения, умения его защитить в дискуссии и представить дополнительные аргументы в его пользу. Активная работа на семинарском или практическом занятии способствует также формированию у студентов навыков публичного выступления, умения ясно, последовательно, логично и аргументировано излагать свои мысли.

При выступлении на семинарских или практических занятиях студентам разрешается пользоваться конспектами для цитирования позиций ученых. По окончании ответа другие студенты могут дополнить выступление сокурсника, отметить его спорные или недостаточно аргументированные стороны, проанализировать позиции ученых, о которых не сказал предыдущий выступающий.

В конце занятия, после подведения его итогов преподавателем студентам рекомендуется внести изменения в свои конспекты, отметить информацию, прозвучавшую в выступлениях других студентов, дополнения, сделанные преподавателем и не отраженные в конспекте.

Практические занятия требуют предварительной теоретической подготовки по соответствующей теме: изучения учебной и дополнительной литературы, в необходимых случаях ознакомления с нормативным материалом. Рекомендуется при этом вначале изучить вопросы темы по учебной литературе. Если по теме прочитана лекция, то непременно надо использовать материал лекции, так как учебники часто устаревают уже в момент выхода в свет.

Применение отдельных образовательных технологий требуют предварительного ознакомления студентов с содержанием применяемых на занятиях приемов. Так, при практических занятиях студент должен представлять как его общую структуру, так и особенности отдельных методических приемов: дискуссии, контрольные работы, использование правовых документов и др.

Примерные этапы практического занятия и методические приемы их осуществления:

- постановка целей занятия: обучающей, развивающей, воспитывающей;
- планируемые результаты обучения: что должны студенты знать и уметь;
- проверка знаний: устный опрос, фронтальный опрос, программированный опрос, письменный опрос, комментирование ответов, оценка знаний, обобщение по опросу;
- изучение нового материала по теме;

- закрепление материала предназначено для того, чтобы студенты запомнили материал и научились использовать полученные знания (активное мышление).

### **Дополнительные источники и литература для подготовки:**

Муратов, С. А. Встречная исповедь. Психология общения с документальным героем : учебное пособие для вузов / С. А. Муратов. — 2-е изд., испр. и доп. — Москва : Издательство Юрайт, 2023. — 171 с. — (Высшее образование). — ISBN 978-5-534-08558-7. — Текст : электронный // Образовательная платформа Юрайт [сайт]. — URL: <https://urait.ru/bcode/512915>

Баранова, Е. А. Теория и практика современного интервью : учебник для вузов / Е. А. Баранова. — Москва : Издательство Юрайт, 2023. — 158 с. — (Высшее образование). — ISBN 978-5-534-14172-6. — Текст : электронный // Образовательная платформа Юрайт [сайт]. — URL: <https://urait.ru/bcode/519632>

Пименов, В. И. Видеомонтаж. Практикум : учебное пособие для вузов / В. И. Пименов. — 2-е изд., испр. и доп. — Москва : Издательство Юрайт, 2023. — 159 с. — (Высшее образование). — ISBN 978-5-534-07628-8. — Текст : электронный // Образовательная платформа Юрайт [сайт]. — URL: <https://urait.ru/bcode/514062>

### **Практическое занятие 2. по теме: История развития телевидения и тележурналистики.**

#### **Задание:**

1. Подготовить ответы на вопросы.
2. Сделать задание-презентацию.

#### **Вопросы:**

1. Становление и развитие ТВ: предпосылки, экспериментальное вещание 30-40-х годов; телевидение в первые послевоенные годы; телевидение в 60-80-е годы, становление и развитие телепублицистики; телевидение «перестройки и гласности»; телевидение 90-х годов; современное состояние телевидения.
2. Мировые системы вещания. Региональное телевидение.
3. Перспективы телевидения.

### **Методические рекомендации:**

#### **Специфика работы:**

- работа требует координации навыков обучающегося по сбору, систематизации, переработке информации, оформления ее в виде подборки материалов, кратко отражающих основные вопросы изучаемой темы, в электронном виде;
- создание материалов презентаций расширяет методы и средства обработки и представления учебной информации, формирует у обучающегося навыки работы на компьютере;
- материалы-презентации готовятся обучающимся в виде слайдов с использованием программы Microsoft PowerPoint;
- в качестве материалов презентаций могут быть представлены результаты любого вида внеаудиторной самостоятельной работы, по формату соответствующие режиму презентаций;
- одной из форм задания может быть реферат-презентация;
- данная форма выполнения самостоятельной работы отличается от написания реферата и доклада тем, что обучающийся результаты своего исследования представляет в виде презентации;
- серией слайдов обучающийся передаёт содержание темы своего исследования, её главную проблему и социальную значимость;

- слайды позволяют значительно структурировать содержание материала и, одновременно, заостряют внимание на логике его изложения;
- происходит постановка проблемы, определяются цели и задачи, формулируются вероятные подходы её разрешения;
- слайды презентации должны содержать логические схемы реферируемого материала;
- обучающийся при выполнении работы может использовать картографический материал, диаграммы, графики, звуковое сопровождение, фотографии, рисунки и др.;
- каждый слайд должен быть аннотирован, то есть он должен сопровождаться краткими пояснениями того, что он иллюстрирует;
- во время презентации обучающийся имеет возможность делать комментарии, устно дополнять материал слайдов;
- после проведения демонстрации слайдов реферата обучающийся должен дать личную оценку социальной значимости изученной проблемной ситуации и ответить на заданные вопросы.

#### **Роль обучающегося:**

- изучить материалы темы, выделяя главное и второстепенное;
- установить логическую связь между элементами темы;
- представить характеристику элементов в краткой форме;
- выбрать опорные сигналы для акцентирования главной информации и отобразить в структуре работы;
- оформить работу и предоставить к установленному сроку.

#### **Критерии оценки:**

- соответствие содержания теме;
- правильная структурированность информации;
- наличие логической связи изложенной информации;
- эстетичность оформления, его соответствие требованиям;

#### **Дополнительные источники и литература для подготовки:**

Муратов, С. А. Встречная исповедь. Психология общения с документальным героем : учебное пособие для вузов / С. А. Муратов. — 2-е изд., испр. и доп. — Москва : Издательство Юрайт, 2023. — 171 с. — (Высшее образование). — ISBN 978-5-534-08558-7. — Текст : электронный // Образовательная платформа Юрайт [сайт]. — URL: <https://urait.ru/bcode/512915>

Баранова, Е. А. Теория и практика современного интервью : учебник для вузов / Е. А. Баранова. — Москва : Издательство Юрайт, 2023. — 158 с. — (Высшее образование). — ISBN 978-5-534-14172-6. — Текст : электронный // Образовательная платформа Юрайт [сайт]. — URL: <https://urait.ru/bcode/519632>

Пименов, В. И. Видеомонтаж. Практикум : учебное пособие для вузов / В. И. Пименов. — 2-е изд., испр. и доп. — Москва : Издательство Юрайт, 2023. — 159 с. — (Высшее образование). — ISBN 978-5-534-07628-8. — Текст : электронный // Образовательная платформа Юрайт [сайт]. — URL: <https://urait.ru/bcode/514062>

#### **Практическое занятие 3. по теме: Техника и искусство экранного изображения.**

##### **Задание:**

1. Подготовить ответы на вопросы.
2. Сделать задание-презентацию.

##### **Вопросы:**



1. Телевидение как вид творчества. Изобразительно-выразительные средства телевидения. Кадр. План (дальний, общий, средний, поясной, крупный, макроплан). Ракурс. Чередование кадров. Монтаж (технический, конструктивный, художественный, параллельный, ассоциативный).

2. Современные приёмы телевизионной съёмки. Съёмка с движения: панорамирование, проезд, траекторная съёмка; эффект внутрикадрового монтажа.

### **Методические рекомендации:**

#### **Специфика работы:**

- работа требует координации навыков обучающегося по сбору, систематизации, переработке информации, оформления ее в виде подборки материалов, кратко отражающих основные вопросы изучаемой темы, в электронном виде;
- создание материалов презентаций расширяет методы и средства обработки и представления учебной информации, формирует у обучающегося навыки работы на компьютере;
- материалы-презентации готовятся обучающимся в виде слайдов с использованием программы Microsoft PowerPoint;
- в качестве материалов презентаций могут быть представлены результаты любого вида внеаудиторной самостоятельной работы, по формату соответствующие режиму презентаций;
- одной из форм задания может быть реферат-презентация;
- данная форма выполнения самостоятельной работы отличается от написания реферата и доклада тем, что обучающийся результаты своего исследования представляет в виде презентации;
- серией слайдов обучающийся передаёт содержание темы своего исследования, её главную проблему и социальную значимость;
- слайды позволяют значительно структурировать содержание материала и, одновременно, заостряют внимание на логике его изложения;
- происходит постановка проблемы, определяются цели и задачи, формулируются вероятные подходы её разрешения;
- слайды презентации должны содержать логические схемы реферируемого материала;
- обучающийся при выполнении работы может использовать картографический материал, диаграммы, графики, звуковое сопровождение, фотографии, рисунки и др.;
- каждый слайд должен быть аннотирован, то есть он должен сопровождаться краткими пояснениями того, что он иллюстрирует;
- во время презентации обучающийся имеет возможность делать комментарии, устно дополнять материал слайдов;
- после проведения демонстрации слайдов реферата обучающийся должен дать личную оценку социальной значимости изученной проблемной ситуации и ответить на заданные вопросы.

#### **Роль обучающегося:**

- изучить материалы темы, выделяя главное и второстепенное;
- установить логическую связь между элементами темы;
- представить характеристику элементов в краткой форме;
- выбрать опорные сигналы для акцентирования главной информации и отобразить в структуре работы;
- оформить работу и предоставить к установленному сроку.

#### **Критерии оценки:**

- соответствие содержания теме;
- правильная структурированность информации;

- наличие логической связи изложенной информации;
- эстетичность оформления, его соответствие требованиям;

#### **Дополнительные источники и литература для подготовки:**

Муратов, С. А. Встречная исповедь. Психология общения с документальным героем : учебное пособие для вузов / С. А. Муратов. — 2-е изд., испр. и доп. — Москва : Издательство Юрайт, 2023. — 171 с. — (Высшее образование). — ISBN 978-5-534-08558-7. — Текст : электронный // Образовательная платформа Юрайт [сайт]. — URL: <https://urait.ru/bcode/512915>

Баранова, Е. А. Теория и практика современного интервью : учебник для вузов / Е. А. Баранова. — Москва : Издательство Юрайт, 2023. — 158 с. — (Высшее образование). — ISBN 978-5-534-14172-6. — Текст : электронный // Образовательная платформа Юрайт [сайт]. — URL: <https://urait.ru/bcode/519632>

Пименов, В. И. Видеомонтаж. Практикум : учебное пособие для вузов / В. И. Пименов. — 2-е изд., испр. и доп. — Москва : Издательство Юрайт, 2023. — 159 с. — (Высшее образование). — ISBN 978-5-534-07628-8. — Текст : электронный // Образовательная платформа Юрайт [сайт]. — URL: <https://urait.ru/bcode/514062>

#### **Практическое занятие 4. по теме: Техника и искусство слова.**

##### **Задание:**

Подготовиться к круглому столу.

Вопросы:

1. Речь в кадре и за кадром.
2. Соотношение изображения и слова.

##### **Методические рекомендации:**

«Круглый стол» как одна из организационных активных форм обучения, позволяющих углублять познавательную деятельность обучающихся и укреплять их объективную позицию, имеет большие возможности для обсуждения острых, сложных и актуальных на текущий момент вопросов в любой профессиональной сфере, обмена опытом и творческих инициатив.

Цель «круглого стола» - раскрыть широкий спектр мнений по выбранной для обсуждения проблеме с разных точек зрения, обсудить неясные и спорные моменты, связанные с данной проблемой, и достичь консенсуса.

Задачей «круглого стола» является мобилизация и активизация обучающихся на решение конкретных актуальных проблем, поэтому «круглый стол» имеет специфические особенности:

1. Персофиницированность информации. Участники во время дискуссии высказывают не общую, а личностную точку зрения. Она может возникнуть спонтанно и не до конца точно быть сформулирована. К подобной информации необходимо относиться особенно вдумчиво, выбирая крупинцы ценного и реалистического, сопоставляя их с мнениями других участников (дискутантов).
2. Полифоничность занятия в форме «круглого стола». В процессе «круглого стола» может царить деловой шум, многоголосье, что соответствует атмосфере эмоциональной заинтересованности и интеллектуального творчества.

«Круглый стол» — это метод активного обучения, одна из организационных форм познавательной деятельности учащихся, позволяющая закрепить полученные ранее знания, восполнить недостающую информацию, сформировать умения решать проблемы,

научить культуре ведения дискуссии. Характерной чертой «круглого стола» является сочетание тематической дискуссии с групповой консультацией. Наряду с активным обменом знаниями, у учащихся вырабатываются профессиональные умения излагать мысли, аргументировать свои соображения, обосновывать предлагаемые решения и отстаивать свои убеждения. При этом происходит закрепление информации и самостоятельной работы с дополнительным материалом, а также выявление проблем и вопросов для обсуждения.

Важное условие при организации «круглого стола»: нужно, чтобы он был действительно круглым, т.е. процесс коммуникации, общения, происходил «глаза в глаза». Принцип «круглого стола» (не случайно он принят на переговорах), т.е. расположение участников лицом друг к другу, а не в затылок, как на обычном занятии, в целом приводит к возрастанию активности, увеличению числа высказываний, возможности личного включения каждого учащегося в обсуждение, повышает мотивацию учащихся, включает невербальные средства общения, такие как мимика, жесты, эмоциональные проявления.

Основную часть «круглого стола» составляет дискуссия. Дискуссия (от лат. *discussio* – исследование, рассмотрение) – это всестороннее обсуждение спорного вопроса в публичном собрании, в частной беседе, споре. Другими словами, дискуссия заключается в коллективном обсуждении какого-либо вопроса, проблемы или сопоставлении информации, идей, мнений, предложений. Цели проведения дискуссии могут быть очень разнообразными: обучение, тренинг, диагностика, преобразование, изменение установок, стимулирование творчества и др.

Эффективность проведения дискуссии зависит от таких факторов, как: подготовка (информированность и компетентность) ученика по предложенной проблеме; семантическое единообразие (все термины, дефиниции, понятия и т.д. должны быть одинаково поняты всеми учащимися); корректность поведения участников.

#### *Методика проведения круглого стола*

Обычно выделяют три этапа в организации и проведении «круглого стола»: подготовительный, дискуссионный и завершающий (постдискуссионный).

1. Подготовительный этап включает: выбор проблемы. Выбранная для обсуждения проблема носит междисциплинарный характер, она должна представлять практический интерес для студентов с точки зрения развития профессиональных компетенций; подбор модератора (модератор руководит «круглым столом», поэтому должен на высоком уровне владеть искусством создания доверительной атмосферы и поддержания дискуссии, а также методом наращивания информации); подбор дискуссионщиков (дискуссионщиками «круглого стола» являются преподаватель и студенты).

Состав участников «круглого стола» может быть расширен путем привлечения представителей органов исполнительной власти, профессиональных сообществ и других организационных структур); подготовка сценария (проведение «круглого стола» по заранее спланированному сценарию позволяет избежать спонтанности и хаотичности в работе «круглого стола»). Перед преподавателем (организатором дискуссии) ставятся следующие задачи:

1. Сформулировать проблему и цели дискуссии. Для этого надо объяснить, что обсуждается, что должно дать обсуждение.

2. Провести знакомство участников (если группа в таком составе собирается впервые). Для этого можно попросить представиться каждого ученика или использовать метод «интервьюирования», который заключается в том, что учащиеся разбиваются на пары и представляют друг друга после короткой ознакомительной (не более 5 минут), направленной беседы.

3. Создать необходимую мотивацию, т.е. изложить проблему, показать ее значимость, выявить в ней нерешенные и противоречивые вопросы, определить ожидаемый результат (решение).

4. Установить регламент дискуссии, а точнее, регламент выступлений 5. Сформулировать правила ведения дискуссии, основное из которых — выступить должен каждый. Кроме того, необходимо: внимательно выслушивать выступающего, не перебивать, аргументированно подтверждать свою позицию, не повторяться, не допускать личной конфронтации, сохранять беспристрастность, не оценивать выступающих, не выслушивая до конца и не поняв позицию.

5. Создать доброжелательную атмосферу, а также положительный эмоциональный фон. Здесь преподавателю могут помочь персонифицированные обращения к ученикам, динамичное ведение беседы.

6. Добиться однозначного семантического понимания терминов, понятий и т.п. Для этого с помощью вопросов и ответов следует уточнить понятийный аппарат, рабочие определения изучаемой темы. Систематическое уточнение понятийного аппарата сформирует у учеников установку, привычку оперировать только хорошо понятными терминами, не употреблять малопонятные слова, систематически пользоваться справочной литературой.

Сценарий предполагает:

- определение понятийного аппарата (тезауруса);
- краткую содержательную вступительную речь модератора, в которой объявляется тема и спектр затрагиваемых в ее рамках проблем, контекст желаемого обсуждения;
- перечень вопросов дискуссионного характера (до 15 формулировок);
- разработку «домашних заготовок» ответов, подчас противоречивых и неординарных с использованием репрезентативной выборки информации;
- заключительную речь модератора;
- оснащение помещения стандартным оборудованием (аудио- видеотехникой), а также мультимедийными средствами с целью поддержания деловой и творческой атмосферы;
- консультирование участников (позволяет выработать у большинства участников определенные убеждения, которые в дальнейшем будут ими отстаиваться);
- подготовка необходимых материалов (на бумажном или электронном носителе): статистические данные, материалы экспресс-опроса, проведенного анализа имеющейся информации с целью обеспечения участников и слушателей «круглого стола».

#### **Дополнительные источники и литература для подготовки:**

Муратов, С. А. Встречная исповедь. Психология общения с документальным героем : учебное пособие для вузов / С. А. Муратов. — 2-е изд., испр. и доп. — Москва : Издательство Юрайт, 2023. — 171 с. — (Высшее образование). — ISBN 978-5-534-08558-7. — Текст : электронный // Образовательная платформа Юрайт [сайт]. — URL: <https://urait.ru/bcode/512915>

Баранова, Е. А. Теория и практика современного интервью : учебник для вузов / Е. А. Баранова. — Москва : Издательство Юрайт, 2023. — 158 с. — (Высшее образование). — ISBN 978-5-534-14172-6. — Текст : электронный // Образовательная платформа Юрайт [сайт]. — URL: <https://urait.ru/bcode/519632>

Пименов, В. И. Видеомонтаж. Практикум : учебное пособие для вузов / В. И. Пименов. — 2-е изд., испр. и доп. — Москва : Издательство Юрайт, 2023. — 159 с. — (Высшее образование). — ISBN 978-5-534-07628-8. — Текст : электронный // Образовательная платформа Юрайт [сайт]. — URL: <https://urait.ru/bcode/514062>

## **Практическое занятие 5. по теме: Телевизионная программа как единица вещания.**

### **Задание:**

Подготовить ответы на вопросы.

### **Вопросы:**

1. Понятия телевизионная программа, концепция телевизионной программы.
2. Классификации телевизионных программ. Типы телевизионных программ.
3. Формы телевизионных программ.

### **Методические рекомендации:**

Для более эффективного усвоения информации студенту предлагаются следующий способ обработки материала: конспектирование - процесс мысленной переработки и письменной фиксации информации, в виде краткого изложения основного содержания, смысла какого-либо текста. Результатом конспектирования является запись, позволяющая конспектирующему немедленно или через некоторый срок с нужной полнотой восстановить полученную информацию. По сути конспект представляет собой обзор изучаемого источника, содержащий основные мысли текста без подробностей и второстепенных деталей. Для того чтобы осуществлять этот вид работы, в каждом конкретном случае необходимо грамотно решить следующие задачи: - сориентироваться в общей композиции текста (уметь определить вступление, основную часть, заключение); - увидеть логико-смысловую суть источника, понять систему изложения автором информации в целом, а также ход развития каждой отдельной мысли; - выявить основу, на которой построено все содержание текста; - определить детализирующую информацию; - лаконично сформулировать основную информацию, не перенося на письмо все целиком и дословно. Изучая литературу, необходимо самостоятельно анализировать точки зрения авторов, провести самостоятельную оценку чужих суждений. На основе исследования теоретических позиций студент должен сделать собственные выводы и обосновать их.

### **Дополнительные источники и литература для подготовки:**

Муратов, С. А. Встречная исповедь. Психология общения с документальным героем : учебное пособие для вузов / С. А. Муратов. — 2-е изд., испр. и доп. — Москва : Издательство Юрайт, 2023. — 171 с. — (Высшее образование). — ISBN 978-5-534-08558-7. — Текст : электронный // Образовательная платформа Юрайт [сайт]. — URL: <https://urait.ru/bcode/512915>

Баранова, Е. А. Теория и практика современного интервью : учебник для вузов / Е. А. Баранова. — Москва : Издательство Юрайт, 2023. — 158 с. — (Высшее образование). — ISBN 978-5-534-14172-6. — Текст : электронный // Образовательная платформа Юрайт [сайт]. — URL: <https://urait.ru/bcode/519632>

Пименов, В. И. Видеомонтаж. Практикум : учебное пособие для вузов / В. И. Пименов. — 2-е изд., испр. и доп. — Москва : Издательство Юрайт, 2023. — 159 с. — (Высшее образование). — ISBN 978-5-534-07628-8. — Текст : электронный // Образовательная платформа Юрайт [сайт]. — URL: <https://urait.ru/bcode/514062>

## **Практическое занятие 6. по теме: Классификация жанров телевизионной журналистики.**

### **Задание:**

Подготовить ответы на вопросы.

### **Вопросы:**

1. Жанры телевизионной информации.

2. Жанры аналитической журналистики.
3. Жанры художественной публицистики.

### **Методические рекомендации:**

Для более эффективного усвоения информации студенту предлагаются следующий способ обработки материала: конспектирование - процесс мысленной переработки и письменной фиксации информации, в виде краткого изложения основного содержания, смысла какого-либо текста. Результатом конспектирования является запись, позволяющая конспектирующему немедленно или через некоторый срок с нужной полнотой восстановить полученную информацию. По сути конспект представляет собой обзор изучаемого источника, содержащий основные мысли текста без подробностей и второстепенных деталей. Для того чтобы осуществлять этот вид работы, в каждом конкретном случае необходимо грамотно решить следующие задачи: - сориентироваться в общей композиции текста (уметь определить вступление, основную часть, заключение); - увидеть логико-смысловую суть источника, понять систему изложения автором информации в целом, а также ход развития каждой отдельной мысли; - выявить основу, на которой построено все содержание текста; - определить детализирующую информацию; - лаконично сформулировать основную информацию, не перенося на письмо все целиком и дословно. Изучая литературу, необходимо самостоятельно анализировать точки зрения авторов, провести самостоятельную оценку чужих суждений. На основе исследования теоретических позиций студент должен сделать собственные выводы и обосновать их.

### **Дополнительные источники и литература для подготовки:**

Муратов, С. А. Встречная исповедь. Психология общения с документальным героем : учебное пособие для вузов / С. А. Муратов. — 2-е изд., испр. и доп. — Москва : Издательство Юрайт, 2023. — 171 с. — (Высшее образование). — ISBN 978-5-534-08558-7. — Текст : электронный // Образовательная платформа Юрайт [сайт]. — URL: <https://urait.ru/bcode/512915>

Баранова, Е. А. Теория и практика современного интервью : учебник для вузов / Е. А. Баранова. — Москва : Издательство Юрайт, 2023. — 158 с. — (Высшее образование). — ISBN 978-5-534-14172-6. — Текст : электронный // Образовательная платформа Юрайт [сайт]. — URL: <https://urait.ru/bcode/519632>

Пименов, В. И. Видеомонтаж. Практикум : учебное пособие для вузов / В. И. Пименов. — 2-е изд., испр. и доп. — Москва : Издательство Юрайт, 2023. — 159 с. — (Высшее образование). — ISBN 978-5-534-07628-8. — Текст : электронный // Образовательная платформа Юрайт [сайт]. — URL: <https://urait.ru/bcode/514062>

### **Практическое занятие 6. по теме: Классификация жанров телевизионной журналистики.**

#### **Задание:**

Подготовить сообщения.

#### **Вопросы:**

1. Жанры телевизионной информации.
2. Жанры аналитической журналистики.

### **Методические рекомендации:**

Специфика работы:

- сообщаемая информация носит характер уточнения или обобщения;
- несет новизну;
- отражает современный взгляд по определенным проблемам;
- отличается от докладов и рефератов не только объемом информации, но и ее характером – сообщения дополняют изучаемый вопрос фактическими или статистическими материалами;
- возможно письменное оформление задания, включающего элементы наглядности (иллюстрации, демонстрацию).

**Регламент времени на озвучивание сообщения:** до 5 мин.

**Роль обучающегося:**

- собрать и изучить литературу по теме;
- составить план или графическую структуру сообщения;
- выделить основные понятия;
- ввести в текст дополнительные данные, характеризующие объект изучения;
- оформить текст письменно (если требуется);
- сдать на контроль преподавателю и озвучить в установленный срок.

**Критерии оценки:**

- актуальность темы;
- соответствие содержания теме;
- глубина проработки материала;
- грамотность и полнота использования источников;
- наличие элементов наглядности

**Дополнительные источники и литература для подготовки:**

Муратов, С. А. Встречная исповедь. Психология общения с документальным героем : учебное пособие для вузов / С. А. Муратов. — 2-е изд., испр. и доп. — Москва : Издательство Юрайт, 2023. — 171 с. — (Высшее образование). — ISBN 978-5-534-08558-7. — Текст : электронный // Образовательная платформа Юрайт [сайт]. — URL: <https://urait.ru/bcode/512915>

Баранова, Е. А. Теория и практика современного интервью : учебник для вузов / Е. А. Баранова. — Москва : Издательство Юрайт, 2023. — 158 с. — (Высшее образование). — ISBN 978-5-534-14172-6. — Текст : электронный // Образовательная платформа Юрайт [сайт]. — URL: <https://urait.ru/bcode/519632>

Пименов, В. И. Видеомонтаж. Практикум : учебное пособие для вузов / В. И. Пименов. — 2-е изд., испр. и доп. — Москва : Издательство Юрайт, 2023. — 159 с. — (Высшее образование). — ISBN 978-5-534-07628-8. — Текст : электронный // Образовательная платформа Юрайт [сайт]. — URL: <https://urait.ru/bcode/514062>

**Практическое занятие 7. по теме:** Журналистская деятельность на телевидении.

**Задание:**

Подготовить сообщения.

**Вопросы:**

1. Журналистика как сплав общественно-политической деятельности и творчества.
2. Общая характеристика журналистских профессий и специализаций на телевидении.

## Методические рекомендации:

Специфика работы:

- сообщаемая информация носит характер уточнения или обобщения;
- несет новизну;
- отражает современный взгляд по определенным проблемам;
- отличается от докладов и рефератов не только объемом информации, но и ее характером – сообщения дополняют изучаемый вопрос фактическими или статистическими материалами;
- возможно письменное оформление задания, включающего элементы наглядности (иллюстрации, демонстрацию).

**Регламент времени на озвучивание сообщения:** до 5 мин.

**Роль обучающегося:**

- собрать и изучить литературу по теме;
- составить план или графическую структуру сообщения;
- выделить основные понятия;
- ввести в текст дополнительные данные, характеризующие объект изучения;
- оформить текст письменно (если требуется);
- сдать на контроль преподавателю и озвучить в установленный срок.

**Критерии оценки:**

- актуальность темы;
- соответствие содержания теме;
- глубина проработки материала;
- грамотность и полнота использования источников;
- наличие элементов наглядности

**Дополнительные источники и литература для подготовки:**

Муратов, С. А. Встречная исповедь. Психология общения с документальным героем : учебное пособие для вузов / С. А. Муратов. — 2-е изд., испр. и доп. — Москва : Издательство Юрайт, 2023. — 171 с. — (Высшее образование). — ISBN 978-5-534-08558-7. — Текст : электронный // Образовательная платформа Юрайт [сайт]. — URL: <https://urait.ru/bcode/512915>

Баранова, Е. А. Теория и практика современного интервью : учебник для вузов / Е. А. Баранова. — Москва : Издательство Юрайт, 2023. — 158 с. — (Высшее образование). — ISBN 978-5-534-14172-6. — Текст : электронный // Образовательная платформа Юрайт [сайт]. — URL: <https://urait.ru/bcode/519632>

Пименов, В. И. Видеомонтаж. Практикум : учебное пособие для вузов / В. И. Пименов. — 2-е изд., испр. и доп. — Москва : Издательство Юрайт, 2023. — 159 с. — (Высшее образование). — ISBN 978-5-534-07628-8. — Текст : электронный // Образовательная платформа Юрайт [сайт]. — URL: <https://urait.ru/bcode/514062>

**Практическое занятие 8. по теме:** Технология создания журналистского телевизионного информационного продукта.

**Задание:**

Подготовить сообщения.



## **Вопросы:**

1. Технология работы над журналистским телевизионным произведением.
2. Основные этапы работы при подготовке к эфиру информационного сюжета, документального произведения.

## **Методические рекомендации:**

Специфика работы:

- сообщаемая информация носит характер уточнения или обобщения;
- несет новизну;
- отражает современный взгляд по определенным проблемам;
- отличается от докладов и рефератов не только объемом информации, но и ее характером – сообщения дополняют изучаемый вопрос фактическими или статистическими материалами;
- возможно письменное оформление задания, включающего элементы наглядности (иллюстрации, демонстрацию).

**Регламент времени на озвучивание сообщения:** до 5 мин.

### **Роль обучающегося:**

- собрать и изучить литературу по теме;
- составить план или графическую структуру сообщения;
- выделить основные понятия;
- ввести в текст дополнительные данные, характеризующие объект изучения;
- оформить текст письменно (если требуется);
- сдать на контроль преподавателю и озвучить в установленный срок.

### **Критерии оценки:**

- актуальность темы;
- соответствие содержания теме;
- глубина проработки материала;
- грамотность и полнота использования источников;
- наличие элементов наглядности

## **Дополнительные источники и литература для подготовки:**

Муратов, С. А. Встречная исповедь. Психология общения с документальным героем : учебное пособие для вузов / С. А. Муратов. — 2-е изд., испр. и доп. — Москва : Издательство Юрайт, 2023. — 171 с. — (Высшее образование). — ISBN 978-5-534-08558-7. — Текст : электронный // Образовательная платформа Юрайт [сайт]. — URL: <https://urait.ru/bcode/512915>

Баранова, Е. А. Теория и практика современного интервью : учебник для вузов / Е. А. Баранова. — Москва : Издательство Юрайт, 2023. — 158 с. — (Высшее образование). — ISBN 978-5-534-14172-6. — Текст : электронный // Образовательная платформа Юрайт [сайт]. — URL: <https://urait.ru/bcode/519632>

Пименов, В. И. Видеомонтаж. Практикум : учебное пособие для вузов / В. И. Пименов. — 2-е изд., испр. и доп. — Москва : Издательство Юрайт, 2023. — 159 с. — (Высшее образование). — ISBN 978-5-534-07628-8. — Текст : электронный // Образовательная платформа Юрайт [сайт]. — URL: <https://urait.ru/bcode/514062>

**Практическое занятие 9. по теме:** Особенности программ разных типов и выпуск телепередач.

**Задание:**

Подготовить сообщения.

**Вопросы:**

1. Виды программ, их тематика, аудиторная направленность, функции.
2. Анализ программ телепередач на российских каналах разных типов (общероссийские, региональные, специализированные и т.д.).

**Методические рекомендации:**

Специфика работы:

- сообщаемая информация носит характер уточнения или обобщения;
- несет новизну;
- отражает современный взгляд по определенным проблемам;
- отличается от докладов и рефератов не только объемом информации, но и ее характером – сообщения дополняют изучаемый вопрос фактическими или статистическими материалами;
- возможно письменное оформление задания, включающего элементы наглядности (иллюстрации, демонстрацию).

**Регламент времени на озвучивание сообщения:** до 5 мин.

**Роль обучающегося:**

- собрать и изучить литературу по теме;
- составить план или графическую структуру сообщения;
- выделить основные понятия;
- ввести в текст дополнительные данные, характеризующие объект изучения;
- оформить текст письменно (если требуется);
- сдать на контроль преподавателю и озвучить в установленный срок.

**Критерии оценки:**

- актуальность темы;
- соответствие содержания теме;
- глубина проработки материала;
- грамотность и полнота использования источников;
- наличие элементов наглядности

**Дополнительные источники и литература для подготовки:**

Муратов, С. А. Встречная исповедь. Психология общения с документальным героем : учебное пособие для вузов / С. А. Муратов. — 2-е изд., испр. и доп. — Москва : Издательство Юрайт, 2023. — 171 с. — (Высшее образование). — ISBN 978-5-534-08558-7. — Текст : электронный // Образовательная платформа Юрайт [сайт]. — URL: <https://urait.ru/bcode/512915>

Баранова, Е. А. Теория и практика современного интервью : учебник для вузов / Е. А. Баранова. — Москва : Издательство Юрайт, 2023. — 158 с. — (Высшее образование). — ISBN 978-5-534-14172-6. — Текст : электронный // Образовательная платформа Юрайт [сайт]. — URL: <https://urait.ru/bcode/519632>

Пименов, В. И. Видеомонтаж. Практикум : учебное пособие для вузов / В. И. Пименов. — 2-е изд., испр. и доп. — Москва : Издательство Юрайт, 2023. — 159 с. — (Высшее образование). — ISBN 978-5-534-07628-8. — Текст : электронный // Образовательная платформа Юрайт [сайт]. — URL: <https://urait.ru/bcode/514062>

**Практическое занятие 10. по теме:** Информационные программы и их особенности.

**Задание:**

Подготовить презентацию.

**Вопросы:**

1. История информационных программ на отечественном телевидении.
2. Технология создания информационной программы. Деятельность коллектива редакции.

**Методические рекомендации:**

**Специфика работы:**

- работа требует координации навыков обучающегося по сбору, систематизации, переработке информации, оформления ее в виде подборки материалов, кратко отражающих основные вопросы изучаемой темы, в электронном виде;
- создание материалов презентаций расширяет методы и средства обработки и представления учебной информации, формирует у обучающегося навыки работы на компьютере;
- материалы-презентации готовятся обучающимся в виде слайдов с использованием программы Microsoft PowerPoint;
- в качестве материалов презентаций могут быть представлены результаты любого вида внеаудиторной самостоятельной работы, по формату соответствующие режиму презентаций;
- одной из форм задания может быть реферат-презентация;
- данная форма выполнения самостоятельной работы отличается от написания реферата и доклада тем, что обучающийся результаты своего исследования представляет в виде презентации;
- серией слайдов обучающийся передаёт содержание темы своего исследования, её главную проблему и социальную значимость;
- слайды позволяют значительно структурировать содержание материала и, одновременно, заостряют внимание на логике его изложения;
- происходит постановка проблемы, определяются цели и задачи, формулируются вероятные подходы её разрешения;
- слайды презентации должны содержать логические схемы реферируемого материала;
- обучающийся при выполнении работы может использовать картографический материал, диаграммы, графики, звуковое сопровождение, фотографии, рисунки и др.;
- каждый слайд должен быть аннотирован, то есть он должен сопровождаться краткими пояснениями того, что он иллюстрирует;
- во время презентации обучающийся имеет возможность делать комментарии, устно дополнять материал слайдов;
- после проведения демонстрации слайдов реферата обучающийся должен дать личную оценку социальной значимости изученной проблемной ситуации и ответить на заданные вопросы.

**Роль обучающегося:**

- изучить материалы темы, выделяя главное и второстепенное;
- установить логическую связь между элементами темы;
- представить характеристику элементов в краткой форме;

- выбрать опорные сигналы для акцентирования главной информации и отобразить в структуре работы;
- оформить работу и предоставить к установленному сроку.

**Критерии оценки:**

- соответствие содержания теме;
- правильная структурированность информации;
- наличие логической связи изложенной информации;
- эстетичность оформления, его соответствие требованиям;

**Дополнительные источники и литература для подготовки:**

Муратов, С. А. Встречная исповедь. Психология общения с документальным героем : учебное пособие для вузов / С. А. Муратов. — 2-е изд., испр. и доп. — Москва : Издательство Юрайт, 2023. — 171 с. — (Высшее образование). — ISBN 978-5-534-08558-7. — Текст : электронный // Образовательная платформа Юрайт [сайт]. — URL: <https://urait.ru/bcode/512915>

Баранова, Е. А. Теория и практика современного интервью : учебник для вузов / Е. А. Баранова. — Москва : Издательство Юрайт, 2023. — 158 с. — (Высшее образование). — ISBN 978-5-534-14172-6. — Текст : электронный // Образовательная платформа Юрайт [сайт]. — URL: <https://urait.ru/bcode/519632>

Пименов, В. И. Видеомонтаж. Практикум : учебное пособие для вузов / В. И. Пименов. — 2-е изд., испр. и доп. — Москва : Издательство Юрайт, 2023. — 159 с. — (Высшее образование). — ISBN 978-5-534-07628-8. — Текст : электронный // Образовательная платформа Юрайт [сайт]. — URL: <https://urait.ru/bcode/514062>

**Практическое занятие 11. по теме: Информационно-аналитическая передача.**

**Задание:**

Подготовить презентацию.

**Вопросы:**

1. Форматы информационно-аналитических передач.
2. Сценарий информационной и информационно-аналитической передачи.
3. Авторские информационно-аналитические передачи на современном телевидении, их анализ.

**Методические рекомендации:**

**Специфика работы:**

- работа требует координации навыков обучающегося по сбору, систематизации, переработке информации, оформления ее в виде подборки материалов, кратко отражающих основные вопросы изучаемой темы, в электронном виде;
- создание материалов презентаций расширяет методы и средства обработки и представления учебной информации, формирует у обучающегося навыки работы на компьютере;
- материалы-презентации готовятся обучающимся в виде слайдов с использованием программы Microsoft PowerPoint;
- в качестве материалов презентаций могут быть представлены результаты любого вида внеаудиторной самостоятельной работы, по формату соответствующие режиму презентаций;
- одной из форм задания может быть реферат-презентация;

- данная форма выполнения самостоятельной работы отличается от написания реферата и доклада тем, что обучающийся результаты своего исследования представляет в виде презентации;
- серией слайдов обучающийся передаёт содержание темы своего исследования, её главную проблему и социальную значимость;
- слайды позволяют значительно структурировать содержание материала и, одновременно, заостряют внимание на логике его изложения;
- происходит постановка проблемы, определяются цели и задачи, формулируются вероятные подходы её разрешения;
- слайды презентации должны содержать логические схемы реферируемого материала;
- обучающийся при выполнении работы может использовать картографический материал, диаграммы, графики, звуковое сопровождение, фотографии, рисунки и др.;
- каждый слайд должен быть аннотирован, то есть он должен сопровождаться краткими пояснениями того, что он иллюстрирует;
- во время презентации обучающийся имеет возможность делать комментарии, устно дополнять материал слайдов;
- после проведения демонстрации слайдов реферата обучающийся должен дать личную оценку социальной значимости изученной проблемной ситуации и ответить на заданные вопросы.

#### **Роль обучающегося:**

- изучить материалы темы, выделяя главное и второстепенное;
- установить логическую связь между элементами темы;
- представить характеристику элементов в краткой форме;
- выбрать опорные сигналы для акцентирования главной информации и отобразить в структуре работы;
- оформить работу и предоставить к установленному сроку.

#### **Критерии оценки:**

- соответствие содержания теме;
- правильная структурированность информации;
- наличие логической связи изложенной информации;
- эстетичность оформления, его соответствие требованиям;

#### **Дополнительные источники и литература для подготовки:**

Муратов, С. А. Встречная исповедь. Психология общения с документальным героем : учебное пособие для вузов / С. А. Муратов. — 2-е изд., испр. и доп. — Москва : Издательство Юрайт, 2023. — 171 с. — (Высшее образование). — ISBN 978-5-534-08558-7. — Текст : электронный // Образовательная платформа Юрайт [сайт]. — URL: <https://urait.ru/bcode/512915>

Баранова, Е. А. Теория и практика современного интервью : учебник для вузов / Е. А. Баранова. — Москва : Издательство Юрайт, 2023. — 158 с. — (Высшее образование). — ISBN 978-5-534-14172-6. — Текст : электронный // Образовательная платформа Юрайт [сайт]. — URL: <https://urait.ru/bcode/519632>

Пименов, В. И. Видеомонтаж. Практикум : учебное пособие для вузов / В. И. Пименов. — 2-е изд., испр. и доп. — Москва : Издательство Юрайт, 2023. — 159 с. — (Высшее образование). — ISBN 978-5-534-07628-8. — Текст : электронный // Образовательная платформа Юрайт [сайт]. — URL: <https://urait.ru/bcode/514062>

**Практическое занятие 12. по теме:** Функционирование жанра интервью в телепрограммах.

**Задание:**

Подготовить творческое задание.

**Вопросы:**

1. Виды интервью.
2. Техника телевизионного интервью (типы вопросов, требования к организации и проведению интервью).
3. Анализ телеинтервью.

**Методические рекомендации:**

Специфика работы:

- сообщаемая информация носит характер уточнения или обобщения;
- несет новизну;
- отражает современный взгляд по определенным проблемам;
- отличается от докладов и рефератов не только объемом информации, но и ее характером – сообщения дополняют изучаемый вопрос фактическими или статистическими материалами;
- возможно письменное оформление задания, включающего элементы наглядности (иллюстрации, демонстрацию).

**Регламент времени на озвучивание сообщения:** до 10 мин.

**Роль обучающегося:**

- собрать и изучить литературу по теме;
- составить план или графическую структуру сообщения;
- выделить основные понятия;
- ввести в текст дополнительные данные, характеризующие объект изучения;
- оформить текст письменно (если требуется);
- сдать на контроль преподавателю и озвучить в установленный срок.

**Критерии оценки:**

- актуальность темы;
- соответствие содержания теме;
- глубина проработки материала;
- грамотность и полнота использования источников;
- наличие элементов наглядности

**Дополнительные источники и литература для подготовки:**

Муратов, С. А. Встречная исповедь. Психология общения с документальным героем : учебное пособие для вузов / С. А. Муратов. — 2-е изд., испр. и доп. — Москва : Издательство Юрайт, 2023. — 171 с. — (Высшее образование). — ISBN 978-5-534-08558-7. — Текст : электронный // Образовательная платформа Юрайт [сайт]. — URL: <https://urait.ru/bcode/512915>

Баранова, Е. А. Теория и практика современного интервью : учебник для вузов / Е. А. Баранова. — Москва : Издательство Юрайт, 2023. — 158 с. — (Высшее образование). — ISBN 978-5-534-14172-6. — Текст : электронный // Образовательная платформа Юрайт [сайт]. — URL: <https://urait.ru/bcode/519632>

Пименов, В. И. Видеомонтаж. Практикум : учебное пособие для вузов / В. И. Пименов. — 2-е изд., испр. и доп. — Москва : Издательство Юрайт, 2023. — 159 с. — (Высшее образование). — ISBN 978-5-534-07628-8. — Текст : электронный // Образовательная платформа Юрайт [сайт]. — URL: <https://urait.ru/bcode/514062>

**Практическое занятие 13. по теме:** Репортаж на телевидении.

**Задание:**

Подготовить сообщения.

**Вопросы:**

1. Репортаж как ведущий телевизионный жанр. Типы репортажей.
2. Подготовка репортажа. Заявка. Сценарный план и сценарий. Анализ телерепортажа.

**Методические рекомендации:**

Специфика работы:

- сообщаемая информация носит характер уточнения или обобщения;
- несет новизну;
- отражает современный взгляд по определенным проблемам;
- отличается от докладов и рефератов не только объемом информации, но и ее характером – сообщения дополняют изучаемый вопрос фактическими или статистическими материалами;
- возможно письменное оформление задания, включающего элементы наглядности (иллюстрации, демонстрацию).

**Регламент времени на озвучивание сообщения:** до 5 мин.

**Роль обучающегося:**

- собрать и изучить литературу по теме;
- составить план или графическую структуру сообщения;
- выделить основные понятия;
- ввести в текст дополнительные данные, характеризующие объект изучения;
- оформить текст письменно (если требуется);
- сдать на контроль преподавателю и озвучить в установленный срок.

**Критерии оценки:**

- актуальность темы;
- соответствие содержания теме;
- глубина проработки материала;
- грамотность и полнота использования источников;
- наличие элементов наглядности

**Дополнительные источники и литература для подготовки:**

Муратов, С. А. Встречная исповедь. Психология общения с документальным героем : учебное пособие для вузов / С. А. Муратов. — 2-е изд., испр. и доп. — Москва : Издательство Юрайт, 2023. — 171 с. — (Высшее образование). — ISBN 978-5-534-08558-7. — Текст : электронный // Образовательная платформа Юрайт [сайт]. — URL: <https://urait.ru/bcode/512915>

Баранова, Е. А. Теория и практика современного интервью : учебник для вузов / Е. А. Баранова. — Москва : Издательство Юрайт, 2023. — 158 с. — (Высшее образование). —

ISBN 978-5-534-14172-6. — Текст : электронный // Образовательная платформа Юрайт [сайт]. — URL: <https://urait.ru/bcode/519632>

Пименов, В. И. Видеомонтаж. Практикум : учебное пособие для вузов / В. И. Пименов. — 2-е изд., испр. и доп. — Москва : Издательство Юрайт, 2023. — 159 с. — (Высшее образование). — ISBN 978-5-534-07628-8. — Текст : электронный // Образовательная платформа Юрайт [сайт]. — URL: <https://urait.ru/bcode/514062>

**Практическое занятие 14. по теме:** Презентация и анализ новостной/информационно-аналитической программы.

**Задание:**

Подготовить презентацию по плану:

1. Программа и концепция канала.
2. Название, место в сетке вещания.
3. Цель, аудиторная направленность программы.
4. Содержание и дизайн программы.
5. Аудиоряд и видеоряд. Мастерство ведущего.
6. Технология создания программы.

**Методические рекомендации:**

Специфика работы:

- сообщаемая информация носит характер уточнения или обобщения;
- несет новизну;
- отражает современный взгляд по определенным проблемам;
- отличается от докладов и рефератов не только объемом информации, но и ее характером – сообщения дополняют изучаемый вопрос фактическими или статистическими материалами;
- возможно письменное оформление задания, включающего элементы наглядности (иллюстрации, демонстрацию).

**Регламент времени на озвучивание сообщения:** до 5 мин.

**Роль обучающегося:**

- собрать и изучить литературу по теме;
- составить план или графическую структуру сообщения;
- выделить основные понятия;
- ввести в текст дополнительные данные, характеризующие объект изучения;
- оформить текст письменно (если требуется);
- сдать на контроль преподавателю и озвучить в установленный срок.

**Критерии оценки:**

- актуальность темы;
- соответствие содержания теме;
- глубина проработки материала;
- грамотность и полнота использования источников;
- наличие элементов наглядности

**Дополнительные источники и литература для подготовки:**



Муратов, С. А. Встречная исповедь. Психология общения с документальным героем : учебное пособие для вузов / С. А. Муратов. — 2-е изд., испр. и доп. — Москва : Издательство Юрайт, 2023. — 171 с. — (Высшее образование). — ISBN 978-5-534-08558-7. — Текст : электронный // Образовательная платформа Юрайт [сайт]. — URL: <https://urait.ru/bcode/512915>

Баранова, Е. А. Теория и практика современного интервью : учебник для вузов / Е. А. Баранова. — Москва : Издательство Юрайт, 2023. — 158 с. — (Высшее образование). — ISBN 978-5-534-14172-6. — Текст : электронный // Образовательная платформа Юрайт [сайт]. — URL: <https://urait.ru/bcode/519632>

Пименов, В. И. Видеомонтаж. Практикум : учебное пособие для вузов / В. И. Пименов. — 2-е изд., испр. и доп. — Москва : Издательство Юрайт, 2023. — 159 с. — (Высшее образование). — ISBN 978-5-534-07628-8. — Текст : электронный // Образовательная платформа Юрайт [сайт]. — URL: <https://urait.ru/bcode/514062>

**Практическое занятие 15. по теме:** Другие социально значимые телепрограммы: история и современность.

**Задание:**

Подготовить сообщение.

**Вопросы:**

1. Культурно-просветительские, образовательные и познавательно-развлекательные программы.
2. Спортивные программы.
3. Программы для детей и юношества.

**Методические рекомендации:**

Специфика работы:

- сообщаемая информация носит характер уточнения или обобщения;
- несет новизну;
- отражает современный взгляд по определенным проблемам;
- отличается от докладов и рефератов не только объемом информации, но и ее характером — сообщения дополняют изучаемый вопрос фактическими или статистическими материалами;
- возможно письменное оформление задания, включающего элементы наглядности (иллюстрации, демонстрацию).

**Регламент времени на озвучивание сообщения:** до 5 мин.

**Роль обучающегося:**

- собрать и изучить литературу по теме;
- составить план или графическую структуру сообщения;
- выделить основные понятия;
- ввести в текст дополнительные данные, характеризующие объект изучения;
- оформить текст письменно (если требуется);
- сдать на контроль преподавателю и озвучить в установленный срок.

**Критерии оценки:**

- актуальность темы;
- соответствие содержания теме;

- глубина проработки материала;
- грамотность и полнота использования источников;
- наличие элементов наглядности

#### **Дополнительные источники и литература для подготовки:**

Муратов, С. А. Встречная исповедь. Психология общения с документальным героем : учебное пособие для вузов / С. А. Муратов. — 2-е изд., испр. и доп. — Москва : Издательство Юрайт, 2023. — 171 с. — (Высшее образование). — ISBN 978-5-534-08558-7. — Текст : электронный // Образовательная платформа Юрайт [сайт]. — URL: <https://urait.ru/bcode/512915>

Баранова, Е. А. Теория и практика современного интервью : учебник для вузов / Е. А. Баранова. — Москва : Издательство Юрайт, 2023. — 158 с. — (Высшее образование). — ISBN 978-5-534-14172-6. — Текст : электронный // Образовательная платформа Юрайт [сайт]. — URL: <https://urait.ru/bcode/519632>

Пименов, В. И. Видеомонтаж. Практикум : учебное пособие для вузов / В. И. Пименов. — 2-е изд., испр. и доп. — Москва : Издательство Юрайт, 2023. — 159 с. — (Высшее образование). — ISBN 978-5-534-07628-8. — Текст : электронный // Образовательная платформа Юрайт [сайт]. — URL: <https://urait.ru/bcode/514062>

#### **Практическое занятие 16. по теме: Документальный телефильм.**

##### **Задание:**

Подготовить сообщения.

##### **Вопросы:**

1. Становление и развитие документального телефильма на отечественном телевидении.
2. Технология создания документального телефильма.

#### **Методические рекомендации:**

##### **Специфика работы:**

- сообщаемая информация носит характер уточнения или обобщения;
- несет новизну;
- отражает современный взгляд по определенным проблемам;
- отличается от докладов и рефератов не только объемом информации, но и ее характером – сообщения дополняют изучаемый вопрос фактическими или статистическими материалами;
- возможно письменное оформление задания, включающего элементы наглядности (иллюстрации, демонстрацию).

**Регламент времени на озвучивание сообщения:** до 5 мин.

##### **Роль обучающегося:**

- собрать и изучить литературу по теме;
- составить план или графическую структуру сообщения;
- выделить основные понятия;
- ввести в текст дополнительные данные, характеризующие объект изучения;
- оформить текст письменно (если требуется);
- сдать на контроль преподавателю и озвучить в установленный срок.

**Критерии оценки:**

- актуальность темы;
- соответствие содержания теме;
- глубина проработки материала;
- грамотность и полнота использования источников;
- наличие элементов наглядности

**Дополнительные источники и литература для подготовки:**

Муратов, С. А. Встречная исповедь. Психология общения с документальным героем : учебное пособие для вузов / С. А. Муратов. — 2-е изд., испр. и доп. — Москва : Издательство Юрайт, 2023. — 171 с. — (Высшее образование). — ISBN 978-5-534-08558-7. — Текст : электронный // Образовательная платформа Юрайт [сайт]. — URL: <https://urait.ru/bcode/512915>

Баранова, Е. А. Теория и практика современного интервью : учебник для вузов / Е. А. Баранова. — Москва : Издательство Юрайт, 2023. — 158 с. — (Высшее образование). — ISBN 978-5-534-14172-6. — Текст : электронный // Образовательная платформа Юрайт [сайт]. — URL: <https://urait.ru/bcode/519632>

Пименов, В. И. Видеомонтаж. Практикум : учебное пособие для вузов / В. И. Пименов. — 2-е изд., испр. и доп. — Москва : Издательство Юрайт, 2023. — 159 с. — (Высшее образование). — ISBN 978-5-534-07628-8. — Текст : электронный // Образовательная платформа Юрайт [сайт]. — URL: <https://urait.ru/bcode/514062>

**Практическое занятие 17. по теме: Ток-шоу.****Задание:**

Подготовить презентацию по плану:

1. Разновидности ток-шоу.
2. Особенности поведения ведущего, участников.
3. Анализ ток-шоу.

**Методические рекомендации:****Специфика работы:**

- работа требует координации навыков обучающегося по сбору, систематизации, переработке информации, оформления ее в виде подборки материалов, кратко отражающих основные вопросы изучаемой темы, в электронном виде;
- создание материалов презентаций расширяет методы и средства обработки и представления учебной информации, формирует у обучающегося навыки работы на компьютере;
- материалы-презентации готовятся обучающимся в виде слайдов с использованием программы Microsoft PowerPoint;
- в качестве материалов презентаций могут быть представлены результаты любого вида внеаудиторной самостоятельной работы, по формату соответствующие режиму презентаций;
- одной из форм задания может быть реферат-презентация;
- данная форма выполнения самостоятельной работы отличается от написания реферата и доклада тем, что обучающийся результаты своего исследования представляет в виде презентации;
- серией слайдов обучающийся передаёт содержание темы своего исследования, её главную проблему и социальную значимость;

- слайды позволяют значительно структурировать содержание материала и, одновременно, заостряют внимание на логике его изложения;
- происходит постановка проблемы, определяются цели и задачи, формулируются вероятные подходы её разрешения;
- слайды презентации должны содержать логические схемы реферируемого материала;
- обучающийся при выполнении работы может использовать картографический материал, диаграммы, графики, звуковое сопровождение, фотографии, рисунки и др.;
- каждый слайд должен быть аннотирован, то есть он должен сопровождаться краткими пояснениями того, что он иллюстрирует;
- во время презентации обучающийся имеет возможность делать комментарии, устно дополнять материал слайдов;
- после проведения демонстрации слайдов реферата обучающийся должен дать личную оценку социальной значимости изученной проблемной ситуации и ответить на заданные вопросы.

#### **Роль обучающегося:**

- изучить материалы темы, выделяя главное и второстепенное;
- установить логическую связь между элементами темы;
- представить характеристику элементов в краткой форме;
- выбрать опорные сигналы для акцентирования главной информации и отобразить в структуре работы;
- оформить работу и предоставить к установленному сроку.

#### **Критерии оценки:**

- соответствие содержания теме;
- правильная структурированность информации;
- наличие логической связи изложенной информации;
- эстетичность оформления, его соответствие требованиям;

#### **Дополнительные источники и литература для подготовки:**

Муратов, С. А. Встречная исповедь. Психология общения с документальным героем : учебное пособие для вузов / С. А. Муратов. — 2-е изд., испр. и доп. — Москва : Издательство Юрайт, 2023. — 171 с. — (Высшее образование). — ISBN 978-5-534-08558-7. — Текст : электронный // Образовательная платформа Юрайт [сайт]. — URL: <https://urait.ru/bcode/512915>

Баранова, Е. А. Теория и практика современного интервью : учебник для вузов / Е. А. Баранова. — Москва : Издательство Юрайт, 2023. — 158 с. — (Высшее образование). — ISBN 978-5-534-14172-6. — Текст : электронный // Образовательная платформа Юрайт [сайт]. — URL: <https://urait.ru/bcode/519632>

Пименов, В. И. Видеомонтаж. Практикум : учебное пособие для вузов / В. И. Пименов. — 2-е изд., испр. и доп. — Москва : Издательство Юрайт, 2023. — 159 с. — (Высшее образование). — ISBN 978-5-534-07628-8. — Текст : электронный // Образовательная платформа Юрайт [сайт]. — URL: <https://urait.ru/bcode/514062>

**Практическое занятие 18. по теме:** Правовые и этические регуляторы деятельности тележурналиста.

#### **Задание:**

Подготовить ответы на вопросы.

#### **Вопросы:**

1. Правовые нормы деятельности тележурналиста. Критерии этической журналистики.
2. Основные положения Кодекса профессиональной этики российского журналиста.
3. Основные положения Кодекса профессиональной этики российского журналиста.

### **Методические рекомендации:**

Для более эффективного усвоения информации студенту предлагаются следующий способ обработки материала: конспектирование - процесс мысленной переработки и письменной фиксации информации, в виде краткого изложения основного содержания, смысла какого-либо текста. Результатом конспектирования является запись, позволяющая конспектирующему немедленно или через некоторый срок с нужной полнотой восстановить полученную информацию. По сути конспект представляет собой обзор изучаемого источника, содержащий основные мысли текста без подробностей и второстепенных деталей. Для того чтобы осуществлять этот вид работы, в каждом конкретном случае необходимо грамотно решить следующие задачи: - сориентироваться в общей композиции текста (уметь определить вступление, основную часть, заключение); - увидеть логико-смысловую суть источника, понять систему изложения автором информации в целом, а также ход развития каждой отдельной мысли; - выявить основу, на которой построено все содержание текста; - определить детализирующую информацию; - лаконично сформулировать основную информацию, не перенося на письмо все целиком и дословно. Изучая литературу, необходимо самостоятельно анализировать точки зрения авторов, провести самостоятельную оценку чужих суждений. На основе исследования теоретических позиций студент должен сделать собственные выводы и обосновать их.

### **Дополнительные источники и литература для подготовки:**

Муратов, С. А. Встречная исповедь. Психология общения с документальным героем : учебное пособие для вузов / С. А. Муратов. — 2-е изд., испр. и доп. — Москва : Издательство Юрайт, 2023. — 171 с. — (Высшее образование). — ISBN 978-5-534-08558-7. — Текст : электронный // Образовательная платформа Юрайт [сайт]. — URL: <https://urait.ru/bcode/512915>

Баранова, Е. А. Теория и практика современного интервью : учебник для вузов / Е. А. Баранова. — Москва : Издательство Юрайт, 2023. — 158 с. — (Высшее образование). — ISBN 978-5-534-14172-6. — Текст : электронный // Образовательная платформа Юрайт [сайт]. — URL: <https://urait.ru/bcode/519632>

Пименов, В. И. Видеомонтаж. Практикум : учебное пособие для вузов / В. И. Пименов. — 2-е изд., испр. и доп. — Москва : Издательство Юрайт, 2023. — 159 с. — (Высшее образование). — ISBN 978-5-534-07628-8. — Текст : электронный // Образовательная платформа Юрайт [сайт]. — URL: <https://urait.ru/bcode/514062>

## **МЕТОДИЧЕСКИЕ РЕКОМЕНДАЦИИ К САМОСТОЯТЕЛЬНОЙ РАБОТЕ**

Самостоятельная работа студентов представляет собой обязательный вид деятельности, обеспечивающий успешное освоение образовательной программы высшего образования в соответствии с требованиями ФГОС.

Самостоятельная работа в рамках образовательного процесса решает следующие задачи:

- закрепление и расширение знаний, умений, полученных студентами во время аудиторных и внеаудиторных занятий;

- приобретение дополнительных знаний и навыков по изучаемой дисциплине;
- формирование и развитие знаний и навыков, связанных с научно-исследовательской деятельностью;
- развитие навыков самоорганизации;
- формирование самостоятельности мышления, способности к саморазвитию, самосовершенствованию и самореализации;
- выработка навыков эффективной самостоятельной профессиональной теоретической, практической и учебно-исследовательской деятельности.

Основными принципами организации самостоятельной работы являются:

- принцип обратной связи, позволяющий осуществлять контроль и коррекцию действий студента;
- принцип развития интеллектуального потенциала студента (формирование алгоритмического, наглядно-образного, теоретического стилей мышления, умений принимать оптимальные или вариативные решения в сложной ситуации, умений обрабатывать информацию);
- принцип обеспечения целостности и непрерывности обучения (предоставление возможности последовательного выполнения заданий в пределах темы, дисциплины).

Основными видами самостоятельной работы по данной дисциплине являются подготовка к практическому занятию, подготовка к контрольной работе, подготовка к тесту, подготовка к экзамену.

**Подготовка к практическому занятию** требует поиска дополнительной информации по теме, которой будет посвящено занятие, что позволяет глубже разобраться в изучаемых вопросах и сформировать навык самостоятельного информационного поиска и анализа подобранного материала. При подготовке к практическим занятиям студенту рекомендуется придерживаться следующего порядка:

- внимательно изучить основные вопросы темы практического занятия, определить место темы занятия в общем содержании, ее связь с другими темами;
- найти и проработать соответствующие разделы в рекомендованных учебниках, нормативных документах и дополнительной литературе;
- после ознакомления с теоретическим материалом ответить на вопросы для самопроверки;
- продумать свое понимание сложившейся ситуации в изучаемой сфере, пути и способы решения проблемных вопросов;
- продумать развернутые ответы на предложенные вопросы темы, опираясь на лекционные материалы, расширяя и дополняя их данными из учебников, дополнительной литературы.

**Подготовка к тестированию.** Тестирование – это не только форма контроля, но и метод углубления, закрепления знаний обучающихся. Задача тестирования - добиться глубокого изучения отобранного материала, пробудить у обучающегося стремление к изучению дополнительной литературы. Подготовка включает в себя изучение рекомендованной литературы, лекционного материала, конспектирование дополнительных источников. Чтение и запоминание текста индивидуально. Желательно сначала прочитать текст целиком, потом выделить в нем главные мысли, разделить текст на части, составить план текста, выделить логическую связь между этими пунктами и потом еще раз перечитать и пересказать.

**Подготовка к опросу** включает в себя повторение пройденного материала по теме предстоящего опроса. Помимо основного материала студент должен изучить дополнительную рекомендованную литературу и информацию по теме, в том числе с использованием Интернет-ресурсов. Опрос предполагает устный ответ студента на один основной и несколько дополнительных вопросов преподавателя. Ответ студента должен представлять собой развернутое, связанное, логически выстроенное сообщение. При

