

**ФЕДЕРАЛЬНОЕ ГОСУДАРСТВЕННОЕ БЮДЖЕТНОЕ ОБРАЗОВАТЕЛЬНОЕ
УЧРЕЖДЕНИЕ ИНКЛЮЗИВНОГО ВЫСШЕГО ОБРАЗОВАНИЯ
«МОСКОВСКИЙ ГОСУДАРСТВЕННЫЙ ГУМАНИТАРНО - ЭКОНОМИЧЕСКИЙ
УНИВЕРСИТЕТ»**

Факультет экономики
Кафедра финансов, бухгалтерского учета и налогообложения



РАБОЧАЯ ПРОГРАММА ДИСЦИПЛИНЫ

СТРАХОВАНИЕ

образовательная программа направления подготовки

38.03.01 Экономика
шифр, наименование

Профиль подготовки

Бухгалтерский учет, анализ и аудит

Квалификация (степень) выпускника: «бакалавр»

Форма обучения очная

Курс 3 семестр 6


Москва
2021

Рабочая программа составлена на основании федерального государственного образовательного стандарта высшего образования направления 38.03.01 Экономика утвержденного приказом Министерства науки и высшего образования Российской Федерации № 954 от «12» августа 2020 г. Зарегистрировано в Минюсте России «25» августа 2020 г. № 59425

Составитель рабочей программы:

доцент кафедры финансов, бухгалтерского учета и налогообложения МГГЭУ

место работы, занимаемая должность

 Леонова И.В. 25.05 2021 г.
подпись Ф.И.О. Дата

Рецензент:

к.э.н, доцент, доцент кафедры финансов, бухгалтерского учета и налогообложения МГГЭУ


место работы, занимаемая должность

 Чугумбаев Р.Р. 25.05 2021 г.
подпись Ф.И.О. Дата

Рабочая программа утверждена на заседании кафедры финансов, бухгалтерского учета и налогообложения


(протокол № 11 от «27» мая 2021 г.)

Заведующий кафедрой

« 25 » 05 2021 г.  Нестеренко Ю.Н.
(дата) (подпись) (Ф.И.О.)


СОГЛАСОВАНО

Начальник
учебно-методического управления

« 07 » 07 2021 г.  Дмитриева И.Г.
(дата) (подпись) (Ф.И.О.)


СОГЛАСОВАНО

Декан
факультета

« 07 » 07 2021 г.  Дегтева Л.В.
(дата) (подпись) (Ф.И.О.)

СОГЛАСОВАНО

Заведующий
библиотекой

« 07 » 07 2021 г.  Ахтырская В.А.
(дата) (подпись) (Ф.И.О.)

РАСМОТРЕНО И
ОДОБРЕНО
УЧЕБНО-МЕТОДИЧЕСКИМ
СОВЕТОМ МГГЭУ
Пр. № «__» _____ 20__ г.

Содержание

1. ОРГАНИЗАЦИОННО-МЕТОДИЧЕСКИЙ РАЗДЕЛ	4
2. СТРУКТУРА И СОДЕРЖАНИЕ ДИСЦИПЛИНЫ	5
3. ОСОБЕННОСТИ ОБУЧЕНИЯ ИНВАЛИДОВ И ЛИЦ С ОВЗ	9
4. УЧЕБНО-МЕТОДИЧЕСКОЕ ОБЕСПЕЧЕНИЕ САМОСТОЯТЕЛЬНОЙ РАБОТЫ ОБУЧАЮЩИХСЯ	10
5. ОБРАЗОВАТЕЛЬНЫЕ ТЕХНОЛОГИИ	14
6. ОЦЕНОЧНЫЕ СРЕДСТВА ДЛЯ ТЕКУЩЕГО КОНТРОЛЯ УСПЕВАЕМОСТИ И ПРОМЕЖУТОЧНОЙ АТТЕСТАЦИИ	14
7. УЧЕБНО-МЕТОДИЧЕСКОЕ И ИНФОРМАЦИОННОЕ ОБЕСПЕЧЕНИЯ УЧЕБНОЙ ДИСЦИПЛИНЫ	18
8. МАТЕРИАЛЬНО-ТЕХНИЧЕСКОЕ ОБЕСПЕЧЕНИЕ УЧЕБНОЙ ДИСЦИПЛИНЫ	20

1. ОРГАНИЗАЦИОННО-МЕТОДИЧЕСКИЙ РАЗДЕЛ

1.1. Цели и задачи освоения учебной дисциплины

Целью изучения курса «Страхование» состоит в формировании у студентов целостной системы знаний о значении и о механизме функционирования страхового рынка как важного элемента финансов, специфики финансов страховых организаций и базовых навыков потребителей страховых услуг.

Задачи:

- формирование понятийно-терминологического аппарата сферы страхования;
- раскрытие правовых основ страховой деятельности, специфики государственного управления;
- рассмотрение особенностей организации страхового дела и финансовых основ деятельности страховых организаций;
- формирование у студентов практических навыков потребителей страховых услуг.

1.2. Место дисциплины в структуре образовательной программы направления подготовки

Дисциплина Страхование представляет собой дисциплину ФТД.В.02. факультативы, вариативная часть.

Для изучения дисциплины «Страхование» необходимо знание следующих дисциплин: «Финансы», «Деньги, кредит, банки», «Экономика предприятий (организаций)», «Статистика».

Знания по дисциплине «Страхование» необходимы для дальнейшего изучения таких дисциплин, как: «Финансовый менеджмент», «Финансовое планирование и бюджетирование», «Контроль и ревизия».

1.3. Требования к результатам освоения учебной дисциплины

Процесс освоения учебной дисциплины направлен на формирование у обучающихся следующих компетенций:

Код компетенции	Содержание компетенции	Индикаторы достижения компетенции
ПК-7	Способен подбирать поставщиков финансовых продуктов услуг и консультировать экономических субъектов по ограниченному кругу используемых финансовых продуктов	ПК-7.1. Знает содержание базовых финансовых продуктов и услуг; экономические и юридические аспекты оказания и приобретения экономическим субъектом финансовых услуг; порядок, условия заключения и оформления договоров на получение разных видов финансовых услуг
		ПК-7.2. Умеет проводить сравнительный анализ используемых финансовых продуктов и подбирать их в интересах экономического субъекта
		ПК-7.3. Владеет навыками установления и поддержания долгосрочных отношений с поставщиками финансовых продуктов и услуг, рационального подбора финансовых продуктов и управления ими
ПК-8	Способен применять нормы финансового и предпринимательского права в профессиональной деятельности	ПК-8.1. Знает законодательство Российской Федерации о бухгалтерском учете, налогах и сборах, аудиторской деятельности, внутреннем контроле, а также правовые нормы, регулирующие предпринимательскую деятельность экономического субъекта
		ПК-8.2. Умеет применять нормы финансового и предпринимательского права в деятельности

		бухгалтера, аудитора, внутреннего контроллера, налоговых консультантов
		ПК-8.3. Владеет навыками применения законодательства Российской Федерации о бухгалтерском учете, налогах и сборах, аудиторской деятельности, внутреннем контроле, а также правовые нормы, регулирующие предпринимательскую деятельность экономического субъекта

2. СТРУКТУРА И СОДЕРЖАНИЕ УЧЕБНОЙ ДИСЦИПЛИНЫ

2.1. Объем учебной дисциплины

Объем дисциплины «Страхование» составляет 1 зачетных единиц/ 36 часов:

Вид работы	Всего, часов	Очная форма
	Очная форма	Курс, часы
		3
Аудиторная работа обучающихся с преподавателем (по видам учебных занятий), всего в том числе:	36	36
Лекции (Л)	8	8
В том числе, практическая подготовка (ЛПП)		
Практические занятия (ПЗ)	10	10
В том числе, практическая подготовка (ПЗПП)	4	4
Лабораторные занятия (ЛР)	-	-
В том числе, практическая подготовка (ЛРПП)		
Самостоятельная работа обучающихся (СР)	18	18
В том числе, практическая подготовка (СРПП)	6	6
Промежуточная аттестация (подготовка и сдача), всего:		
Контрольная работа		
Зачет		
Итого: Общая трудоемкость учебной дисциплины (в часах, зачетных единицах)	36	36

2.2. Содержание разделов учебной дисциплины

№ п/п	Наименование раздела (тема)	Содержание раздела	Формируемые компетенции (индекс)
1	2	3	4
1	Теоретические основы страхования	Страхование как экономическая категория. Понятие риска в страховании. История возникновения и развития страхования. Основные понятия и термины, используемые в страховании. Понятие страхового фонда. Функции, принципы, цели и задачи страхования. Рынок страхования, его	ПК-3, ПК-8

		структура и функции. Страховые услуги как товар страхового рынка. Правовые основы деятельности страховых организаций, нормативно-законодательная база. Организационные формы страховой деятельности. Классификация страхования.	
2	Организация страхового дела, характеристика основных видов страховой деятельности	Организация деятельности страховых компаний. Менеджмент в страховых организациях. Бизнес-процессы и управление рисками в страховании. Маркетинг в страховании. Сегментация страхового рынка. Организация продаж по отраслям страхования. Системы страховых отношений как снижение рисков страхового дела. Самострахование, сострахование. Общества взаимного страхования (ОВС). Объединения страховщиков, перестрахование, его экономическое значение и виды	ПК-3, ПК-8
3	Личное страхование	История и значение личного страхования. Страхование жизни и пенсионное страхование. Страхование от несчастных случаев и болезней. Медицинское страхование	ПК-3, ПК-8
4	Финансовые основы страховой деятельности	Финансовые ресурсы страховой организации. Основы актуарной деятельности. Страховой тариф. Особенности бухгалтерского учета страховых организаций. Анализ финансовой деятельности страховых организаций. Аудит страховых организаций.	ПК-3, ПК-8

2.3. Разделы дисциплин и виды занятий

Очная форма обучения

№ п/п	Наименование раздела	Аудиторная работа		Внеауд. работа	Объем в часах
		Л	ПЗ	СР	Всего
		в том числе, ЛПП	в том числе, ПЗПП	в том числе, СРПП	в том числе, ПП
1	Теоретические основы страхования	2	2	2	6
		-	2	-	2
2	Организация страхового дела, характеристика основных видов страховой деятельности	2	2	6	10
		-	-	2	-
3	Личное страхование	2	2	4	8
		-	2	2	2
4	Финансовые основы страховой деятельности	2	4	6	12
		-	-	2	-
	<i>Итого:</i>	8	10	18	36
	<i>Зачет</i>				
	<i>Всего:</i>	8	10	18	36

2.4. Планы теоретических (лекционных) занятий

Очная форма обучения

№	Наименование тем лекций	Кол-во часов в 6 семестре по видам работы	
		Л	в том числе, ЛПП
6 семестр			
1	Теоретические основы страхования	2	-
2	Организация страхового дела, характеристика основных видов страховой деятельности	2	-
3	Личное страхование	2	-
4	Финансовые основы страховой деятельности	2	-
	Итого	8	-

2.5. Планы практических (семинарских) занятий

Очная форма обучения

№	Наименование тем лекций	Кол-во часов в 6 семестре по видам работы	
		ПЗ	в том числе, ПЗПП
6 семестр			
1	Теоретические основы страхования	2	2
2	Организация страхового дела, характеристика основных видов страховой деятельности	2	-
3	Личное страхование	2	2
4	Финансовые основы страховой деятельности	4	-
	Итого	10	4

2.6. Планы самостоятельной работы обучающегося по дисциплине

Очная форма обучения

№	Название разделов и тем	Виды самостоятельной работы	Трудоемкость	Формируемые компетенции	Формы контроля
1	Теоретические основы страхования	Подготовка к опросу и тестированию	2	ПК-7, ПК-8	Опрос, тест

2	Организация страхового дела, характеристика основных видов страховой деятельности	Подготовка к опросу и тестированию	6	ПК-7, ПК-8	Опрос, тест
3	Личное страхование	Подготовка к опросу и тестированию	4	ПК-7, ПК-8	Опрос, тест
4	Финансовые основы страховой деятельности	Подготовка к опросу и тестированию, выполнение практических заданий, подготовка к контрольной работе	6	ПК-7, ПК-8	Опрос, тест, решение практических заданий, контрольная работа
	ИТОГО		18		

2.7. Планы практической подготовки

Очная форма обучения

№	Наименование тем и элементов работ, связанных с будущей профессиональной деятельностью	Форма проведения (ЛПП, ПЗПП, ЛРПП, СРПП)	Кол-во часов в семестре
7 семестр			
1	Теоретические основы страхования	ПЗПП	2
		СРПП	-
2	Организация страхового дела, характеристика основных видов страховой деятельности	ПЗПП	-
		СРПП	2
3	Личное страхование	ПЗПП	2
		СРПП	2
4	Финансовые основы страховой деятельности	ПЗПП	-
		СРПП	2
	Итого		10

3. ОСОБЕННОСТИ ОБУЧЕНИЯ ИНВАЛИДОВ И ЛИЦ С ОВЗ

При организации обучения инвалидов и лиц с ОВЗ обеспечиваются следующие необходимые условия:

- учебные занятия организуются исходя из психофизического развития и состояния здоровья инвалидов и лиц с ОВЗ совместно с другими обучающимися в общих группах, а также индивидуально, в соответствии с графиком индивидуальных занятий;

- при организации учебных занятий в общих группах используются социально-активные и рефлексивные методы обучения, технологии социокультурной реабилитации с целью оказания помощи в установлении полноценных межличностных отношений, создания комфортного психологического климата в группе;

- в процессе образовательной деятельности применяются материально-техническое оснащение, специализированные технические средства приема-передачи учебной информации в доступных формах для студентов с различными нарушениями, электронные образовательные ресурсы в адаптированных формах.

- подбор и разработка учебных материалов преподавателями производится с учетом психофизического развития и состояния здоровья инвалидов и лиц с ОВЗ;

- использование элементов дистанционного обучения при работе со студентами, имеющими затруднения с моторикой;

- обеспечение студентов текстами конспектов (при затруднении с конспектированием);

- использование при проверке усвоения материала методик, не требующих выполнения рукописных работ или изложения вслух (при затруднениях с письмом и речью) – например, тестовых бланков.

При проведении процедуры оценивания результатов обучения инвалидов и лиц с ограниченными возможностями здоровья по дисциплине обеспечивается выполнение следующих дополнительных требований в зависимости от индивидуальных особенностей обучающихся:

1. Инструкция по порядку проведения процедуры оценивания предоставляется в доступной форме (устно, в письменной форме, на электронном носителе, в печатной форме увеличенным шрифтом и т.п.);

2. Доступная форма предоставления заданий оценочных средств (в печатной форме, в печатной форме увеличенным шрифтом, в форме электронного документа);

3. Доступная форма предоставления ответов на задания (письменно на бумаге, набор ответов на компьютере, устно, др.).

При необходимости для обучающихся с ограниченными возможностями здоровья и инвалидов процедура оценивания результатов обучения по дисциплине может проводиться в несколько этапов.

В освоении дисциплины инвалидами и лицами с ограниченными возможностями здоровья большое значение имеет индивидуальная работа. Под индивидуальной работой подразумевается две формы взаимодействия с преподавателем: индивидуальная учебная работа (консультации), т.е. дополнительное разъяснение учебного материала и углубленное изучение материала с теми обучающимися, которые в этом заинтересованы, и индивидуальная воспитательная работа. Индивидуальные консультации по предмету являются важным фактором, способствующим индивидуализации обучения и установлению воспитательного контакта между преподавателем и обучающимся инвалидом или обучающимся с ограниченными возможностями здоровья.

4. УЧЕБНО-МЕТОДИЧЕСКОЕ ОБЕСПЕЧЕНИЕ САМОСТОЯТЕЛЬНОЙ РАБОТЫ ОБУЧАЮЩИХСЯ

Самостоятельная работа студентов (далее – СРС) является неотъемлемой частью обучения студентов. Ее цель - формирование профессиональной компетентности будущего специалиста.

Самостоятельная работа осуществляется в виде аудиторных и внеаудиторных форм познавательной деятельности по дисциплине.

Самостоятельная работа по дисциплине включает в себя:

- 1) предварительную подготовку к аудиторным занятиям;
- 2) самостоятельную работу при прослушивании лекций, осмыслении учебной информации, ее обобщении и составлении конспектов;
- 3) подбор, изучение, анализ рекомендованных источников и литературы;
- 4) выяснение наиболее сложных вопросов дисциплины и их уточнение во время консультаций;
- 5) подготовку к экзамену, практическим занятиям, тестированию
- 6) выполнение практических заданий и кейс-задания;
- 7) систематическое изучение периодической печати, научных монографий, поиск и анализ дополнительной информации.

Аудиторная самостоятельная работа выполняется студентами на лекциях и практических занятиях.

Вопросы для самостоятельной работы студентов в целях подготовки к аудиторным занятиям предлагаются преподавателем в начале изучения каждого раздела дисциплины или темы. Студенты имеют право выбирать дополнительно интересующие их темы для самостоятельной работы.

Внеаудиторная самостоятельная работа студентов – планируемая учебная деятельность студентов, осуществляемая во внеаудиторное время по заданию и при методическом руководстве преподавателя, но без его непосредственного участия.

Виды самостоятельной работы студентов: подготовка к опросу, подготовка к тестированию, выполнение практических заданий, решение кейса, подготовка к контрольной работе.

Методические рекомендации по организации самостоятельной работы студентов

Методические рекомендации по подготовке к устному опросу

Одной из форм самостоятельной работы студентов является подготовка к устному опросу. Для подготовки к опросу студенту рекомендуется изучить лекционный материал, основную и дополнительную литературу, публикации, информацию из Интернет-ресурсов по соответствующей теме.

Эффективность подготовки студентов к устному опросу зависит от качества ознакомления с научной и методической литературой. При подготовке к опросу студентам рекомендуется обратить внимание на усвоение основных понятий дисциплины, выявить неясные вопросы и подобрать дополнительную литературу для их освещения, составить тезисы выступления по отдельным проблемным аспектам.

Методические рекомендации по подготовке к практическим занятиям и выполнению практического задания

Одной из важных форм самостоятельной работы по дисциплине является подготовка к практическому занятию.

При подготовке к практическим занятиям студент должен придерживаться следующих рекомендаций:

- внимательно изучить основные вопросы темы и план практического занятия,
- определить место темы занятия в общем содержании, ее связь с другими темами;
- найти и проработать соответствующие разделы в рекомендованных нормативных документах, учебниках и дополнительной литературе;
- после ознакомления с теоретическим материалом ответить на вопросы по теме курса;
- продумать пути и способы решения проблемных вопросов;
- продумать развернутые ответы на предложенные вопросы темы, опираясь на лекционные материалы, расширяя и дополняя их данными из учебников, дополнительной литературы.

В ходе практического занятия необходимо выполнить практическое задание, а затем объяснить методику его решения.

Методические рекомендации по выполнению тестовых заданий

Тесты – это вопросы или задания, предусматривающие конкретный, краткий, четкий ответ на имеющиеся эталоны ответов.

По форме тестовые задания могут быть весьма разнообразны.

К первой группе относятся задания закрытой формы с единственным правильным ответом из нескольких представленных.

Вторую группу составляют задания открытой формы, где ответ вводится самостоятельно в поле ввода.

Третья группа представлена заданиями на установление соответствия, в которых элементом одного множества требуется поставить в соответствие элементы другого множества.

В четвертой группе тестов требуется установить правильную последовательность вычислений или каких-то действий, шагов, операций и т. п., используются задания на установление правильной последовательности.

При подготовке к тестированию студент должен придерживаться следующих рекомендаций:

- внимательно изучить основные вопросы темы
- найти и проработать соответствующие разделы в рекомендованных нормативных документах, учебниках и дополнительной литературе;
- выяснить условия тестирования;
- внимательно прочесть вопрос и предлагаемые варианты ответов. Выбрать правильные (их может быть несколько). На отдельном листке ответов написать цифру вопроса и буквы, соответствующие правильным ответам;
- в процессе решения желательно применять несколько подходов в решении задания, что позволит максимально гибко оперировать методами решения, находя каждый раз оптимальный вариант;
- на трудный вопрос не тратить много времени, а переходить к следующему. К трудному вопросу можно вернуться позже;
- оставить время для проверки ответов, чтобы избежать механических ошибок.

Методические рекомендации по выполнению кейс-задания

Кейс-задание представляет собой проблемную ситуацию, предлагаемую студентам в качестве задачи для анализа и поиска решения. С помощью этого метода студенты имеют возможность проявить и совершенствовать свои аналитические и оценочные навыки, формулировать эффективные и наиболее рациональные управленческие решения на основе результатов финансового анализа деятельности организации.

Цели выполнения студентами кейс-задания:

- развитие у студентов аналитического мышления;
- развитие у студентов практических навыков расчета налогового бремени организации;
- формирование у студентов навыков оптимизации налогообложения и разработки эффективной налоговой политики;
- повышение мотивации студентов к обучению и профессиональному развитию.

Решение кейса представляет собой продукт самостоятельной индивидуальной работы студентов.

Этапы выполнения кейс-задания и рекомендации студентам

№	Этапы выполнения кейса	Рекомендации студентам
1	Знакомство с содержанием кейса	Определить цель и задачи кейса
2	Поиск исходной информации для решения кейса	В качестве исходной информации рекомендовано использовать отчетные данные организации
3	Определение последовательности решения кейса	1. Обосновать последовательность расчета основных налогов, уплачиваемых организацией 2. Обосновать применяемую методику оценки налогового бремени организации
4.	Решение кейса	Проведение расчета всех уплачиваемых организацией налогов, провести расчет налогового бремени
5	Оценка полученных результатов	По результатам расчета необходимо сделать выводы
6	Разработка рекомендаций по совершенствованию деятельности организации	На основании выводов рекомендовано разработать соответствующие пути снижения налоговой нагрузки организации
7	Презентация выполненных заданий	Рекомендовано использовать письменный отчет-презентация. Письменный отчет-презентация требует проявления таких качеств, как умение подготовить текст, точно и аккуратно составить отчет, не допустить ошибки в расчетах и т.д. При подготовке отчета по кейс-заданию следует придерживаться следующей структуры: 1. Оглавление 2. Введение. Во введении дать краткую характеристику анализируемой организации, выбранной методике оценки налогового бремени 3. Основная часть. Провести анализ налоговой нагрузки организации и обосновать пути ее снижения 4. Заключение. 5. Библиография Общий объем отчета по кейс-заданию

		составляет 10-12 стр. формата А4, включая титульный лист и библиографию.
8	Подведение итогов. Оценка выполнения кейс-задания	<p>Примерными критериями оценки выполнения кейс-задания являются:</p> <ul style="list-style-type: none"> • умение провести расчет налоговой нагрузки организации • уровень аргументации, способность правильно делать выводы по результатам расчета; • способность принимать эффективные управленческие решения; • качество оформления отчета.

Методические указания по выполнению контрольных работ

Контрольная работа назначается после изучения определенного раздела (разделов) дисциплины и представляет собой совокупность развернутых письменных ответов студентов на вопросы, которые они заранее получают от преподавателя.

Самостоятельная подготовка к контрольной работе включает в себя:

- изучение конспектов лекций, раскрывающих материал, знание которого проверяется контрольной работой;
- повторение учебного материала, полученного при подготовке к семинарским, практическим занятиям и во время их проведения;
- изучение дополнительной литературы, в которой конкретизируется содержание проверяемых знаний;
- составление в мысленной форме ответов на поставленные в контрольной работе вопросы;
- формирование психологической установки на успешное выполнение всех заданий.

5. ОБРАЗОВАТЕЛЬНЫЕ ТЕХНОЛОГИИ

Интерактивные образовательные технологии, используемые в аудиторных занятиях и самостоятельной работе обучающихся

Семестр	Вид занятия (Л, ПР, ЛР)	Используемые интерактивные образовательные технологии	Количество часов
7	Л	коммуникативная лекция	4
	ПР	практикум, ситуационный анализ, дискуссия	4
Итого:			8

6. ОЦЕНОЧНЫЕ СРЕДСТВА ДЛЯ ТЕКУЩЕГО КОНТРОЛЯ УСПЕВАЕМОСТИ И ПРОМЕЖУТОЧНОЙ АТТЕСТАЦИИ

6.1. Организация входного, текущего и промежуточного контроля обучения

Входной контроль –

1. В чем заключается специфичность страхования как экономической категории?
2. Объясните экономическую целесообразность создания и использования страхового фонда на уровне страховщика?
3. В чем состоят отличия и сходства между социальным и коммерческим страхованием?
4. Назовите признаки классификации страховой деятельности. Какой из них является основным в отечественном и зарубежном страховании?
5. Прокомментируйте суть признака страхования как экономической категории «замкнутая раскладка ущерба».
6. Страхование: необходимость, возможность, основные функции.
7. Отрасли и виды страхования.

Текущий контроль –

КОНТРОЛЬНАЯ РАБОТА ПО ТЕМЕ ФИНАНСОВЫЕ ОСНОВЫ СТРАХОВОЙ ДЕЯТЕЛЬНОСТИ

Пример индивидуального расчетного задания

На основании данных страховой статистики (табл.1) об имущественном страховании определите расчетные показатели страховой статистики (табл.2). Сделайте выводы по двум группам рисков.

Таблица 1

Страховая статистика по имущественным объектам

Группа риска	Число объектов страхования	Число страховых случаев	Число пострадавших объектов	Сумма собранных страховых платежей, тыс.руб	Сумма выплаченного страхового возмещения, тыс.руб.	Общая страховая сумма всех объектов страхования, тыс.руб.	Страховая сумма, приходящаяся на поврежденные объекты, тыс.руб.
<i>i</i>	<i>N</i>	<i>e</i>	<i>m</i>	<i>P</i>	<i>Q</i>	<i>Sn</i>	<i>Sm</i>
1	5776	116	288	3850	4330	86646	3950
2	7872	52	118	552	482	31486	504

Таблица 2

Расчетные показатели страховой статистики

Показатели	Формула расчета	Группы риска (<i>i</i>)	
		1	2
Частота страховых случаев			
Опустошительность страхового случая			
Коэффициент убыточности			
Средняя страховая сумма на 1 объект страхования			
Ср. страховая сумма на 1 пострадавший объект			
Тяжесть риска			
Убыточность страховой суммы			
Норма убыточности			
Частота ущерба			
Тяжесть ущерба			

Промежуточная аттестация –

1. Условия надежности страховых компаний определяет:

- а) глава 48 Гражданского кодекса Российской Федерации
- б) Федеральный закон «О бухгалтерском учете»
- в) Закон РФ «Об организации страхового дела в РФ»
- г) Правила размещения страховых резервов, утвержденные Минфином РФ

2. Орган страхового надзора, осуществляющий функции по регулированию, контролю и надзору в сфере страховой деятельности - это:

- а) Счетная палата
- б) Банк России
- в) Федеральное казначейство
- г) Страхователь

3. Страховой надзор осуществляется на принципах:

- а) законности
- б) гласности
- в) понятности

г) организационного единства

4. Какими признаками должно обладать событие, рассматриваемое в качестве страхового риска?

- а) доступности
- б) вероятности
- в) случайности
- г) умышленности

5. Какие формы страхования Вы знаете?

- а) личное, имущественное, ответственности
- б) жизни, рисковые
- в) добровольное и обязательное

6. Ставка страховой премии с единицы страховой суммы с учетом объекта страхования, устанавливаемая по добровольным видам страхования страховщиком, по обязательным – федеральным законом - это:

- а) страховой процент
- б) страховой тариф
- в) страховой уровень
- г) страховой стандарт

7. Деятельность по страхованию, предусматривающая в отношении объекта страхования заключение несколькими страховщиками и страхователем договора страхования, на основании которого страховые риски, размер страховой суммы, страховая премия (страховой взнос) распределяются между страховщиками в установленной таким договором доле - это:

- а) самострахование
- б) сострахование
- 3) двойное страхование
- 4) взаимное страхование

8. Не подлежит перестрахованию:

- а) риск страховой выплаты по договору страхования жизни в части страхования риска дожития застрахованного лица до определенных возраста или срока
- б) риск страховой выплаты по договору страхования имущества
- в) риск страховой выплаты по договору страхования предпринимательских рисков

9. Одной из гарантий обеспечения финансовой устойчивости страховщика является:

- а) большое количество договоров страхования
- б) значительная сумма поступивших страховых премий
- в) значительная сумма произведенных страховых выплат
- г) экономически обоснованные страховые тарифы

10. Специальное разрешение на право осуществления страховой деятельности, предоставленное органом страхового надзора субъекту страхового дела:

- а) государственное разрешение
- б) устав
- в) лицензия
- г) патент

6.2. Вопросы к зачету

- 1. Понятие и сущность страхования
- 2. Обязательное и добровольное страхование

3. Основы страхового права
4. Государственное регулирование страхования
5. Организация финансов страховщика
6. Актуарные расчеты
7. Сущность и классификация страховых взносов
8. Сострахование и перестрахование
9. Формы и методы перестрахования
10. Страховой рынок: характеристика, структура, виды страховых компаний
11. Маркетинг страхования
12. Реализация страхового продукта
13. Сегментация страхового рынка
14. Мотивы страхования
15. Риски в страховании
16. Понятие рискованных обстоятельств. Страховой случай и страховые события
17. Управление рисками
18. Участники договора страхования
19. Страховые посредники
20. Права и обязанности сторон договора страхования
21. Последствия наступления страхового случая
22. Имущественное страхования
23. Страхование автотранспорта
24. Страхование грузов
25. Личное страхование
26. Страхование жизни
27. Различные виды страхования жизни
28. Добровольное медицинское страхование
29. Страхование ответственности
30. Медицинское страхование туристов, выезжающих за рубеж
31. Страхование предпринимательских рисков
32. Страхование коммерческих кредитов
33. Социальное страхование
34. Обязательное страхование гражданской ответственности владельцев транспортных средств (автогражданской ответственности)

6.3. Контроль освоения компетенций

Вид контроля	Контролируемые темы (разделы)	Компетенции, компоненты которых контролируются
Устный опрос	1,2,3,4	ПК-7, ПК-8
Тестирование	1,2,3,4	ПК-7, ПК-8
Практическое задание	1,2,3,4	ПК-7, ПК-8
Кейс-задание	1,2,3,4	ПК-7, ПК-8
Контрольная работа	1,2,3,4	ПК-7, ПК-8

7. УЧЕБНО-МЕТОДИЧЕСКОЕ И ИНФОРМАЦИОННОЕ ОБЕСПЕЧЕНИЯ УЧЕБНОЙ ДИСЦИПЛИНЫ

7.1. Основная литература

1. Страхование : учебник и практикум для вузов / ответственный редактор А. Ю. Анисимов. — 2-е изд., испр. и доп. — Москва : Издательство Юрайт, 2020. — 218 с. — (Высшее образование). — ISBN 978-5-534-06809-2. — Текст : электронный // ЭБС Юрайт [сайт]. — URL: <https://urait.ru/bcode/452795>
2. Страхование и управление рисками : учебник для бакалавров / Г. В. Чернова [и др.] ; под редакцией Г. В. Черновой. — 2-е изд., перераб. и доп. — Москва : Издательство Юрайт, 2019. — 767 с. — (Бакалавр. Академический курс). — ISBN 978-5-9916-3042-9. — Текст : электронный // ЭБС Юрайт [сайт]. — URL: <https://urait.ru/bcode/426120>

7.2. Дополнительная литература

3. Алиев Б. Х. Основы страхового дела / Архипов А.П., Гомелля В.Б. - Москва :Магистр, НИЦ ИНФРА-М, 2016. - 544 с.: 60x90 1/16 ISBN 5-7958-0414-7 - Текст : электронный. - URL: <https://new.znanium.com/catalog/product/652262>
4. Годин, А. М. Страхование [Электронный ресурс] : Учебник для бакалавров / А. М. Годин, С. В. Фрумина. - 3-е изд., перераб. - Москва : Дашков и К, 2013. - 256 с. - ISBN 978-5-394-02148-0. - Текст : электронный. - URL: <https://new.znanium.com/catalog/product/430345>

7.3. Программное обеспечение

Microsoft Office 2010
Microsoft Windows 7 Enterprise
МойОфис Стандартный
Консультант Плюс
Zoom

7.4. Электронные ресурсы

Библиотека СПбГУЭФ	http://www.finec.ru/rus/parts/sbio-site/index.html
Библиотека электронных книг	http://e-booki.narod.ru/knigi.htm
Государственная публичная научно-техническая библиотека России	http://www.gpntb.ru
Научная электронная библиотека	http://elibrary.ru
Российская государственная библиотека	http://www.rsl.ru
Российская национальная библиотека	http://www.nlr.ru
Электронные книги	http://books.mlmbiz.ru
Публичная Интернет-библиотека (кроме публикаций за текущий год, которые предоставлены в цитированном варианте).	http://www.public.ru
Библиотека экономики (различные экономические тексты: книги, рабочие материалы (working papers), статьи из сборников и журналов, публикации, рефераты, дипломы, диссертации).	http://www.finansy.ru/publ.htm

7. 5. Методические указания и материалы по видам занятий

Положение о рабочих программах учебных дисциплин (модулей), разработанных в соответствии с актуализированными федеральными государственными образовательными стандартами высшего образования (ФГОС ВО 3++)

8. МАТЕРИАЛЬНО-ТЕХНИЧЕСКОЕ ОБЕСПЕЧЕНИЕ УЧЕБНОЙ ДИСЦИПЛИНЫ

№ п/п	Наименование оборудованных учебных кабинетов, лабораторий	Перечень оборудования и технических средств обучения
1.	Аудитория № 109	11 компьютеров Системный блок: Процессор Intel(R) Core(TM) i5-6400 CPU @ 2.70GHz 4096 МБ ОЗУ SSD Объем: 120 ГБ Монитор Philips PHL 243V5 - 24 дюйма Акустическая система Sven Вебкамера Logitech C525 Интерактивная доска Smart Board Проектор Epson EH-TW535W
2.	Аудитория № 111	Моноблок Lenovo IdeaCentre AIO 520 27 дюймов Intel Core i5-7400T 2,4 ГГц 8192 ОЗУ HDD 2 Тб. Встроенная Акустическая система + Микрофон + Вебкамера
3.	Аудитория № 302	11 компьютеров Системный блок: Процессор Intel(R) Core(TM) i3-2100 CPU @ 3.10GHz 4096 МБ ОЗУ HDD Объем: 320 ГБ Монитор Acer P206HL - 20 дюймов Акустическая система Sven Вебкамера Logitech B525 Интерактивная доска Smart Board Проектор Epson EH-TW535W
4.	Аудитория № 303	Системный блок: Процессор Intel® Pentium®Dual-Core E5200 2048 ОЗУ 320 HDD Монитор Samsung SyncMaster 940NW Акустическая система Sven Вебкамера Logitech C525 Проектор Nec M260W
5.	Аудитория № 304	Системный блок: Процессор Intel® Core i3-2100 3,1 GHz 4096 ОЗУ 250 HDD Монитор Samsung SyncMaster 940NW Акустическая система Sven Вебкамера Logitech C525 Проектор Nec NP410
6.	Аудитория № 305	Системный блок: Процессор Intel® Core™2 Duo E8500 2048 ОЗУ 250 HDD Монитор Samsung SyncMaster 940NW Акустическая система Sven Вебкамера Logitech C525 Проектор Nec M260W
7.	Аудитория № 306	12 компьютеров Системный блок: Процессор Intel(R) Core(TM) i5-2400 CPU @ 3.10GHz

		8192 ОЗУ HDD Объем: 500 ГБ Монитор DELL EX231W - 24 дюйма Интерактивная доска Elite Panaboard UB-T880W с акустической системой Проектор Epson EB-440W Акустическая система Defender Вебкамера Logitech C525
8.	Аудитория № 308	11 компьютеров Системный блок: Процессор Intel(R) Core(TM) i5-2400 CPU @ 3.10GHz 8192 ОЗУ HDD Объем: 500 ГБ Монитор DELL EX231W - 24 дюйма Интерактивная доска Elite Panaboard UB-T880W с акустической системой Проектор Epson EB-440W Акустическая система Microlab Вебкамера Logitech B525
9.	Аудитории № 309, 310, 311	Моноблок Lenovo V530 24 дюйма. Core i5 - 8400T 1.70 GHz 8192 ОЗУ SSD 250 гб. Встроенная Акустическая система + Микрофон + Вебкамера
10.	Аудитория № 402	11 компьютеров Системный блок 1: Процессор Intel(R) Core(TM) i5-4570 CPU @ 3.20GHz 8192 ОЗУ HDD Объем: 500 ГБ Монитор Benq G922HDA- 22 дюйма Системный блок 2: Процессор Intel(R) Core(TM) i5-4170 CPU @ 3.70GHz 4096 МБ ОЗУ HDD Объем: 500 ГБ Монитор DELL 178FP Системный блок 3: Процессор Intel(R) Core(TM) i3-6100 CPU @ 3.70GHz 4096 МБ ОЗУ SSD Объем: 120 ГБ Монитор Samsung 940NW Акустическая система 2.0 Вебкамера Logitech B525 Интерактивная доска Smart Board Проектор Epson EH-TW535W
11.	Аудитория № 403	Системный блок: Процессор Intel® Pentium®Dual-Core E2180 2048 ОЗУ 320 HDD Монитор АОС 2470W Проектор Epson EH-TW5300 с акустической системой Вебкамера Logitech C525 Акустическая система Sven
12.	Аудитория № 404	Системный блок: Процессор Intel® Pentium®Dual-Core E2180 2048 ОЗУ 320 HDD Монитор Samsung SyncMaster 920NW Акустическая система Sven Вебкамера Logitech B525 Проектор Nec M260W

13.	Аудитория № 405	Системный блок: Процессор Intel® Pentium®Dual-Core E5200 2048 ОЗУ 320 HDD Монитор Samsung SyncMaster 940NW Акустическая система Sven Вебкамера Logitech B525 Проектор Nec M260W
14.	Аудитория № 409	Системный блок: Процессор Intel(R) Core(TM) i5-6400 CPU @ 2.70GHz 8192 ОЗУ SSD Объем: 128 ГБ Монитор AOC 2470W Проектор Epson EH-TW5300 с акустической системой Акустическая система Sven Вебкамера Logitech B525
15.	Аудитория № 410, 411, 412	Моноблок HP One PC 24 24 дюйма Процессор Core i7 9700T 2 GhZ 16 ГБ ОЗУ SSD 250 Gb Встроенная Акустическая система + Микрофон + Вебкамера
16.	Аудитория № 510	Системный блок: Процессор Intel Celeron G1840, 2.8 GHz 4096 ОЗУ HDD: 500 ГБ Акустическая система Sven Вебкамера A4Tech Монитор BenQ - 20 дюймов
17.	Аудитория № 511	Системный блок: Процессор Intel Pentium 2160, 1.8 GHz 2048 ОЗУ HDD: 250 ГБ Акустическая система Sven Вебкамера Microsoft Монитор Samsung SyncMaster 920NW
18.	Аудитория № 3-210	Системный блок: Процессор Intel(R) Core(TM) i5-6400 CPU @ 2.70GHz 8192 ОЗУ SSD Объем: 128 ГБ Монитор AOC 2470W Акустическая система Sven Вебкамера Genius
19.	Аудитория № 3-212	Системный блок: Процессор Intel(R) Core(TM) i3-8100 CPU @ 3.60GHz 4096 ОЗУ SSD Объем: 256 ГБ Монитор Benq G922HDA- 22 дюйма Акустическая система Sven Вебкамера Genius
20.	Аудитория № 2-120	11 компьютеров Системный блок: Процессор Intel(R) Core(TM) i5-6400 CPU @ 2.70GHz 8192 ОЗУ SSD Объем: 128 ГБ Монитор AOC 2470W - 24 дюйма Акустическая система Defender Вебкамера A4Tech PK-910 Интерактивная доска Smart Board Проектор Epson EH-TW535W

