

Документ подписан простой электронной подписью

Информация о владельце:

ФИО: Богдалова Елена Владимировна

Должность: Исполняющий обязанности проректора по образовательной деятельности

Дата подписания: 09.10.2024 11:18:23

Уникальный программный ключ:

d8c9010a2424298dd45a7673211823493a115dbe

**МИНИСТЕРСТВО НАУКИ И ВЫСШЕГО ОБРАЗОВАНИЯ РОССИЙСКОЙ
ФЕДЕРАЦИИ**
Федеральное государственное бюджетное образовательное
учреждение инклюзивного высшего образования
**«Московский государственный
гуманитарно-экономический университет»
(ФГБОУ ИВО «МГГЭУ»)**

УТВЕРЖДАЮ

Проректор по учебно-методической работе

РАБОЧАЯ ПРОГРАММА ПРАКТИКИ

Б2.О.01(У) ОЗНАКОМИТЕЛЬНАЯ ПРАКТИКА

образовательная программа направления подготовки
44.03.02 «Психолого-педагогическое образование»

Профиль подготовки

«Психология и педагогика инклюзивного образования»

Квалификация (степень) выпускника: бакалавриат

Форма обучения: очная, заочная

Курс 1 семестр 2


Москва, 2023

Рабочая программа составлена на основании федерального государственного образовательного стандарта высшего образования направления (специальности) Психолого-педагогическое образование, утвержденного приказом Министерства образования и науки Российской Федерации № 841 от 29 июля 2020 г. Зарегистрировано в Минюсте России «21» августа 2020 г. № 59373

Разработчики рабочей программы:

преподаватель кафедры педагогики и психологии МГГЭУ

место работы, занимаемая должность


подпись

Головнев А.В.
Ф.И.О.

19 апреля
Дата


2023
г

Рабочая программа утверждена на заседании кафедры педагогики и психологии (протокол № 9 от «19» апреля 2023 г.)


на заседании Учебно-методического совета МГГЭУ
(протокол № 3 от «26» апреля 2023 г.)

СОГЛАСОВАНО:


Начальник учебно-методического управления


И.Г. Дмитриева
« 26 » 04 2023 г.

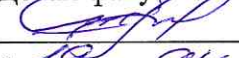
Начальник методического отдела


Д.Е. Гапеев
« 26 » 04 2023 г.

Заведующий библиотекой


В.А. Ахтырская
« 26 » 04 2023 г.

Декан факультета психологии и педагогики


И.Л. Руденко
« 19 » 04 2023 г.

Содержание

- 1. ОРГАНИЗАЦИОННО-МЕТОДИЧЕСКИЙ РАЗДЕЛ**
- 2. СТРУКТУРА И СОДЕРЖАНИЕ ПРАКТИКИ**
- 3. ОСОБЕННОСТИ ОБУЧЕНИЯ ИНВАЛИДОВ И ЛИЦ С ОВЗ**
- 4. УЧЕБНО-МЕТОДИЧЕСКОЕ ОБЕСПЕЧЕНИЕ
САМОСТОЯТЕЛЬНОЙ РАБОТЫ ОБУЧАЮЩИХСЯ**
- 5. УЧЕБНО-МЕТОДИЧЕСКОЕ И ИНФОРМАЦИОННОЕ
ОБЕСПЕЧЕНИЕ**
- 6. МАТЕРИАЛЬНО-ТЕХНИЧЕСКОЕ ОБЕСПЕЧЕНИЕ**

1. ОРГАНИЗАЦИОННО-МЕТОДИЧЕСКИЙ РАЗДЕЛ

1. Виды практики, способ и формы ее проведения

1.1. Вид практики:

Учебная практика по направлению подготовки 44.03.02 «Психолого-педагогическое образование».

1.2. Способ и формы проведения практики.

Тип практики: ознакомительная практика.

Способы проведения учебной практики: стационарная; выездная.

Форма проведения: дискретная.

1.3. Планируемые результаты обучения при прохождении практики, соотнесенные с планируемыми результатами освоения образовательной программы.

Целью учебной практики является получение представления о будущей профессиональной деятельности, углубление и расширение знаний об особенностях организации и содержания педагогического процесса в образовательной организации, представлений о профессиональном поле педагога-психолога, развитие профессиональных знаний о противоречиях и проблемах в сфере избранной специальности, требующих теоретического осмысления и практического решения.

Выстраивание определенной модели поведения в вопросах гражданского самоопределения (противодействия терроризму и экстремизму в молодежной среде); становление духовно-нравственного потенциала, формирование нравственных чувств в созидательной деятельности для удовлетворения нравственных и культурных потребностей; выработка четкой позиции о вреде употребления наркотиков, спиртных напитков, курения; обучение проектной деятельности.

Указанный вид практики направлен на приобретение опыта в исследовании актуальных проблем психолого-педагогического характера, а также знакомство со спецификой работы педагога-психолога в различных учреждениях.

Задачи практики:

- углубление, систематизация и закрепление базовых теоретических и практических знаний в психолого-педагогической области;
- изучение нормативно-правовой и программно-методической документации, регламентирующей эффективное функционирование образовательной организации и построение учебно-воспитательного процесса;
- изучение современного состояния учебно-воспитательной работы в различных типах образовательных организаций и инновационного опыта;
- знакомство с функциональными обязанностями специалистов, работающих в образовательной организации;
- содействие формированию умений систематизировать, обобщать и распространять результаты собственного научного исследования в профессиональной области;
- формирование умений самостоятельной работы, самоанализа и самооценки результатов собственной деятельности;
- формирование мотивационной готовности к психологической и педагогической деятельности; развитие потребностей в психолого-педагогическом самообразовании и систематическом самосовершенствовании;
- приобретение профессионального эмпирического опыта, необходимого для дальнейшего самосовершенствования;
- формирование индивидуального, творческого, исследовательского стиля в решении актуальных педагогических и методических проблем в области образования.

2. СТРУКТУРА И СОДЕРЖАНИЕ ПРАКТИКИ

2.1. Место практики в структуре ОПОП

Практика Б2.О.01(У)- ознакомительная практика.

Прохождение данной практики необходимо для освоения таких дисциплин, как: «Введение в профессию», «Педагогика» а также для прохождения различных видов практик и подготовки студентов к государственной итоговой аттестации.

2.2. Место проведения практики

Базой практики являются организации системы дошкольного, общего, среднего профессионального, высшего и дополнительного образования (дошкольные образовательные организации, общеобразовательные организации, техникумы, колледжи, ВУЗы, центры детского развития и др.), научно-исследовательская лаборатория МГГЭУ, кафедра педагогики и психологии МГГЭУ, Ресурсный учебно-методический центр МГЭУ.

В образовательной организации, в которой проходит практика, студентам выделяются рабочие места и создаются условия для выполнения индивидуальных заданий по программе практики.

Для обучающихся инвалидов и лиц с ограниченными возможностями здоровья выбор конкретной организации для прохождения практики должен учитывать требования по доступности и необходимым условиям, что предполагает возможность прохождения практики по месту жительства в организациях, имеющих доступную среду.

2.3. Объем практики

Общая трудоемкость практики - ознакомительной практики в профильных организациях 3 зачетные единицы /108 часов. Сроки и продолжительность практики устанавливаются в соответствии с учебным планом и годовым календарным учебным графиком.

№ п/п	Разделы (этапы) практики	Виды работ на практике выполняемых обучающимися самостоятельно (СР), в том числе, практическая подготовка (СРПП)	Практические занятия (ПЗ), в том числе, практическая подготовка (ПЗПП)	Объем в часах, в том числе практическая подготовка (ПП)	Формы текущего контроля
		СР	ПЗ	Всего	
		СРПП	ПЗПП	ПП	
1	Подготовительный этап	18	-	18	Устный опрос
2	Основной этап	72	-	-	Устный опрос
3	Заключительный этап	18	-	18	Письменный отчет

2.4. Содержание практики

В рамках практики предусматривается проведение с привлечением представителей работодателей и бизнес сообщества, экспертов, а также спикеров из разных областей следующих мероприятий:

1. Конференции.
2. Кураторские часы.
3. Открытые лекционные занятия.
4. Круглые столы.
5. Внедрение технологий проектирования для комплексного освоения навыков, предусмотренных набором компетенций, обозначенных учебным планом ОПОП.

Планируемые результаты воспитания носят отсроченный характер, но вся деятельность нацелена на перспективу развития и становления личности обучающегося. Предполагается формирование у обучающихся понимания важности принятия мер противодействия терроризму и экстремизму, осознание степени наносимого организму вреда употреблением наркотиков, спиртных напитков и курения, развитие устойчивых навыков антикоррупционного поведения.

Воспитание каждого студента ВУЗа как духовно-нравственной единицы общества необходимо также при создании условий для личностного, профессионального и физического развития обучающихся, формирования у них социально значимых, нравственных качеств, активной гражданской позиции и моральной ответственности за принимаемые решения.

№	Разделы (этапы) практики	Виды работ на практике, включая самостоятельную работу студентов и трудоемкость (в часах)	Формы и способы контроля
1.	ПОДГОТОВИТЕЛЬНЫЙ ЭТАП		
	Подготовительный этап	Проведение установочной конференции в МГЭУ, распределение студентов по базам практик. Знакомство с формами отчетной документацией, выдача дневников, договоров, направлений и заданий на практику, проведение индивидуальных и групповых консультаций. Инструктаж.	Проверка наличия: 1. Договор на практику; 2. Направление на практику; 3. Дневник о прохождении практики; 4. Задание на практику.
2	ОСНОВНОЙ ЭТАП		
	Основной этап	1 Знакомство с организацией, выступающей базой практики, психологом и контингентом организации и его спецификой; документацией, графиком работы. 2 Изучение календарно-тематического плана работы, должностных инструкций, графика работы и других нормативных документов, регламентирующих деятельность психолога и согласование программы практики с планом работы. 3 Ознакомление с методическим фондом кабинета психолога. 4 Совместно с психологом определение группы лиц, с которыми планируется осуществление психодиагностической и иных видов деятельности. 5 Посетить вместе с психологом подразделения учреждения с целью наблюдения за деятельностью психолога и особенностями контингента.	Проверка наличия: Письменный отчет. Проверка дневников.
3	ЗАКЛЮЧИТЕЛЬНЫЙ ЭТАП		

	Заключительный этап	Итоговая конференция. Представление отчетов о прохождении практики. Индивидуальные презентации, видеотчеты.	Проверка наличия: 1. Отчетная документация, отзывы, характеристики.
--	---------------------	---	--

Обучающиеся в период практики:

1. Составляют индивидуальный план прохождения практики.
2. Ведут дневник практики.
3. Реализуют содержание практики в соответствии с основными направлениями деятельности педагога-психолога.
4. Составляют отчет о практики.

На подготовительном этапе проводится установочная конференция, на которой знакомят с целями, задачами, содержанием практики, требованиями к оформлению документации.

На основе материалов установочной конференции и знакомством с базой практики студент разрабатывает индивидуальный план ее прохождения.

Содержание практики реализуется в соответствии с основными направлениями деятельности педагога-психолога.

При подготовке отчета проанализировать и обобщить личный опыт приобретенный в ходе практики; отразить все виды деятельности, которые осуществлялись; выделить положительные стороны и проблемы, которые были обнаружены во время прохождения практики.

Подтвердить прохождение практики фото и видео материалами.

2.5. Компетенции обучающегося, формируемые в результате прохождения практики

Код компетенции	Содержание компетенции	Индикаторы достижения компетенции
УК-1.	Способен осуществлять поиск, критический анализ и синтез информации, применять системный подход для решения поставленных задач	УК-1.1. Знает принципы сбора, отбора и обобщения информации, методики системного подхода для решения профессиональных задач. УК-1.2. Умеет анализировать и систематизировать разнородные данные, оценивать эффективность процедур анализа проблем и принятия решений в профессиональной деятельности. УК-1.3. Владеет навыками научного поиска и практической работы с информационными источниками; методами принятия решений.
УК-2.	Способен определять круг задач в рамках поставленной цели и выбирать оптимальные способы их решения, исходя из действующих правовых норм, имеющихся ресурсов и ограничений	УК-2.1. Знает необходимые для осуществления профессиональной деятельности правовые нормы и методологические основы принятия управленческого решения. УК-2.2. Умеет анализировать альтернативные варианты

		<p>решений для достижения намеченных результатов; разрабатывать план, определять целевые этапы и основные направления работ; ресурсное обеспечение для достижения поставленной цели.</p> <p>УК-2.3. Владеет методами оценивания вероятных рисков и ограничений в решении поставленных задач; определения ожидаемых результатов решения поставленных задач.</p>
УК-6.	<p>Способен управлять своим временем, выстраивать и реализовывать траекторию саморазвития на основе принципов образования в течение всей жизни</p>	<p>УК-6.1. Знает основные принципы самовоспитания и самообразования, исходя из требований рынка труда.</p> <p>УК-6.2. Умеет оценивать личностные ресурсы по достижению целей управления своим временем в процессе реализации траектории саморазвития; демонстрировать умение самоконтроля и рефлексии, демонстрировать способы планирования свободного времени и проектирования траектории профессионального и личностного роста.</p> <p>УК-6.3. Владеет приемами и техниками психической саморегуляции, владения собой и своими ресурсами; навыками критически оценивания эффективности использования времени и других ресурсов при решении поставленных целей и задач.</p>
ОПК-1.	<p>Способен осуществлять профессиональную деятельность в соответствии с нормативными правовыми актами в сфере образования и нормами профессиональной этики.</p>	<p>ОПК-1.1 Знает нормативно-правовые акты в сфере образования и нормы профессиональной этики</p> <p>ОПК-1.2 Соблюдает правовые, нравственные и этические нормы, требования профессиональной этики в условиях реальных педагогических ситуаций</p> <p>ОПК-1.3 Применяет в своей деятельности основные нормативно-правовые акты в сфере образования и нормы профессиональной этики</p>
ОПК-7.	<p>Способен взаимодействовать с участниками образовательных</p>	<p>ОПК-7.1. Знает психолого-педагогические закономерности,</p>

	<p>отношений в рамках реализации образовательных программ</p>	<p>принципы, особенности, этические и экономико-правовые нормы взаимодействия с участниками образовательных отношений в рамках реализации образовательных программ;</p> <p>ОПК-7.2. Умеет обоснованно выбирать и реализовывать формы, методы и средства взаимодействия с участниками образовательных отношений в рамках реализации образовательных программ; предупреждать и продуктивно разрешать межличностные конфликты;</p> <p>ОПК-7.3. Владеет техниками и приемами взаимодействия с участниками образовательных отношений в рамках реализации образовательных программ; приемами предупреждения и продуктивного разрешения межличностных конфликтов.</p>
--	---	--

2.6. Формы отчетности по практике

По результатам практики студент составляет отчет о выполнении работы в соответствии с программой практики, индивидуальным заданием и совместным графиком (планом), свидетельствующий о закреплении знаний, умений, приобретении практического опыта, освоении универсальных и профессиональных компетенций, определенных образовательной программой, с описанием решения задач практики.

Вместе с отчетом обучающийся предоставляет на кафедру оформленное предписание, индивидуальное задание и совместный рабочий график (план).

Проверка отчетов по практике проводятся в соответствии с графиком прохождения практики.

Отчет и характеристика рассматриваются руководителем практики.

Итоговой формой контроля по практике является дифференцированный зачет с оценкой.

3. ОСОБЕННОСТИ ОРГАНИЗАЦИИ ПРАКТИКИ ДЛЯ ИНВАЛИДОВ И ЛИЦ С ОВЗ

3.1. Особенности организации практики для инвалидов и лиц с ОВЗ

Одной из важнейших особенностей организации учебного процесса по программе высшего образования является практико-ориентированный характер обучения студентов с ОВЗ и инвалидностью.

Практический компонент подготовки студентов представлен различными формами, включающими как все виды предусмотренной ФГОС практики, так и практическую составляющую исследовательской работы обучающихся.

Все виды практики проводятся в соответствии с действующими учебными планами. Заранее ведётся подготовительная работа: составляются программы практики, подбираются базы практики, оформляется необходимая документация по организации и проведению практики: договоры с образовательными учреждениями, распоряжение и приказ, график и программа, индивидуальные и групповые задания, формы отчетности.

Выбор мест прохождения практик для студентов-инвалидов и студентов с ОВЗ производится с учетом требований их доступности для данных обучающихся и рекомендации медико-социальной экспертизы, а также индивидуальной программе реабилитации инвалида, относительно рекомендованных условий и видов труда.

Индивидуальная программа реабилитации инвалида выдается федеральным государственным учреждением медико-социальной экспертизы. При направлении инвалида и обучающегося с ОВЗ в организацию или предприятие для прохождения предусмотренной учебным планом практики Университет согласовывает с организацией (предприятием) условия и виды труда с учетом рекомендаций медико-социальной экспертизы и индивидуальной программы реабилитации инвалида.

При необходимости для прохождения практик могут создаваться специальные рабочие места в соответствии с характером нарушений, а также с учетом профессионального вида деятельности и характера труда, выполняемых студентом-инвалидом трудовых функций.

С целью организации проведения практики обучающихся относящихся к категории инвалидов и лиц с ОВЗ в вузе должна быть проведена дополнительная работа с организациями – потенциальными местами прохождения практики.

Данная работа предполагает проведение переговоров с администрацией организаций об их готовности принять на практику инвалидов и лиц с ОВЗ; обязательный выезд в организацию сотрудника вуза, с целью выяснения того, имеются ли в организации специальные условия труда с учетом нозологии и группы инвалидности обучающегося, а также предварительной беседы с коллективом и проведения разъяснительной и подготовительной работы.

Прохождение практики должно быть реализовано в рамках соответствующего договора. Предварительно в адрес организации направляется письмо с указанием того, что лицо, направленное на практику, относится к числу инвалидов и лиц с ОВЗ и нуждается в создании специальных условий труда, при обеспечении соблюдения требований законодательства Российской Федерации о персональных данных.

По соглашению сторон данные об инвалидности и особые условия труда могут быть отражены в договоре. Минимальным требованием к оснащению организации должно быть наличие системы оповещения в зависимости от типа нозологии в случае возникновения чрезвычайных ситуаций.

Практика также может быть организована в структурных подразделениях вуза, осуществляющих производственную деятельность, при создании специальных условий труда для инвалидов и лиц с ОВЗ.

4. УЧЕБНО-МЕТОДИЧЕСКОЕ ОБЕСПЕЧЕНИЕ САМОСТОЯТЕЛЬНОЙ РАБОТЫ ОБУЧАЮЩИХСЯ

Результатом практики является подробный обзор литературы по направлению подготовки, основанный на актуальных научно-исследовательских публикациях и содержащий анализ основных результатов и положений, полученных ведущими специалистами в области педагогики и психологии, оценку их применимости в рамках образовательной организации, а также предполагаемый личный вклад автора в подбор литературы психолого-педагогического кабинета.

Для обеспечения систематической и регулярной работы по прохождению практики и успешного прохождения промежуточных и итоговых контрольных мероприятий обучающемуся рекомендуется регулярно изучать предложенную литературу, своевременно выполнять поставленные задачи в ходе реализации различных форм самостоятельной индивидуальной работы.

Самостоятельная работа обучающихся предполагает самостоятельное изучение отдельных тем, дополнительную подготовку обучающихся к каждому практическому занятию.

В процессе изучения дисциплины обучающимися предлагаются следующие виды самостоятельной работы: работа с информационными компьютерными технологиями, задания на поиск и обработку информации (по запросу психолога), задания на организацию взаимодействия в сети.

Работа с информационными компьютерными технологиями. Работа с информационными компьютерными технологиями предполагает разработку преподавателем заданий с использованием Интернет-технологий. Подобные задания для самостоятельной работы могут быть направлены на:

- поиск и обработку информации;
- на организацию взаимодействия в сети;
- задания по созданию web-страниц;
- выполнение проектов;
- создание моделей.

Задания на поиск и обработку информации могут включать: написание реферата-обзора; рецензию на сайт по теме; анализ литературы и источников в сети на данную тему, их оценивание; написание своего варианта плана лекции; подготовка доклада; составление библиографического списка; ознакомление с профессиональными конференциями, анализ обсуждения актуальных проблем.

Задание на организацию взаимодействия в сети: обсуждение состоявшегося или предстоящего события лекции; работа в списках рассылки; общение в синхронной телеконференции (чате) со специалистами или обучающимися других групп, изучающих данную тему; обсуждение возникающих проблем в отсроченной телеконференции; консультации с преподавателем и другими обучающимися через отсроченную телеконференцию; консультации со специалистами через электронную почту.

Выполнение проектов и моделирование: работа по проектам, предложенным преподавателем (использование всего комплекса возможностей телекоммуникационных сетей: поиск информации, диалог в сети, создание web-страниц и web-квестов); разработка и проведение собственных проектов.

Рекомендации по подготовке портфолио. Портфолио – целевая подборка работ обучающегося, структурированных определенным образом, раскрывающая его индивидуальные образовательные достижения. Цель его создания сводится к доказательству прогресса в обучении по результатам, приложенным усилиям, материализованным продуктам учебно-познавательной деятельности. Портфолио по дисциплине включает в себя:

- модель программы обследования обучающегося с особыми образовательными потребностями;
- визуальный материал всех подготовленных выступлений на лекционных занятиях;
- материалы реферата.

Рекомендации по разработке модели программы обследования обучающегося с особыми образовательными потребностями(по желанию студента). При выполнении задания следует определить критерии диагностики любого параметра психического развития ребенка с особыми образовательными потребностями; выделить цель и задачи психодиагностической деятельности в соответствии с критериями; разработать схему сбора анамнеза в соответствии с целью диагностики; подобрать не менее 5 методик диагностики в соответствии с критериями; определить прогностические параметры и составить схему условно-вариантного прогноза изучаемого параметра; представить модель в виде презентации.

Рекомендации по подготовке презентации модели программы обследования:

1. Определить количество файлов в соответствии с пунктами доклада (выступления). Не следует перегружать презентацию файлами, разбивать информацию единого смыслового блока на несколько файлов, переносить информацию с одного файл на другой.

2. Материал в файлах излагать информационно-сжатым способом, отражая содержательный смысл пунктов доклада (выступления). При этом следует избегать развернутых определений, описания содержания пунктов программы, детализированности в представлении материала.

3. Ограничить визуальные эффекты в файлах презентации. Важно наглядно выделить схемами, таблицами, графиками и т.д. ключевые пункты презентации, избегая наглядной информационной перегрузки (2–4 визуальные единицы на одном файле).

4. Информация презентации должна дополнять устное выступление. Не следует дублировать информацию в устном сообщении и презентации.

5. Вся презентация должна выполняться в одной цветовой гамме, на базе одного шаблона. Общее количество слайдов —12–15. При подготовке презентации использовать плакатные шрифты (например, Arial, Verdana,Tahoma и т.п.). Размер шрифта — 36–44 пунктов для заголовков и 22–36 пунктов для основного текста. Следует избегать дополнительных аудиальных эффектов. Сложный рисунок или схему следует выводить постепенно.

6. При оформлении текста презентации тщательно проверять орфографию и пунктуацию, единообразно форматировать текст, маркеры списков.

7. Важно спрогнозировать возможные дискуссионные моменты, вызванные докладом (выступлением) и подготовить ответы объяснительно-конкретизирующего характера на них.

По результатам практики студент составляет отчет о выполнении работы в соответствии с программой практики, индивидуальным заданием и рабочим графиком (планом), свидетельствующий о закреплении знаний, умений, приобретении практического опыта, освоении универсальных и профессиональных компетенций, определенных образовательной программой, с описанием решения задач практики.

Вместе с отчетом обучающийся предоставляет на кафедру оформленное предписание, индивидуальное задание и рабочий график (план).

Проверка отчетов и проведение промежуточной аттестации по практике проводятся в соответствии с графиком прохождения практики.

Отчет и характеристика рассматриваются руководителем практики.

Проведение промежуточной аттестации предполагает определение руководителем практики уровня овладения студентом практическими навыками работы и степени применения на практике полученных в период обучения теоретических знаний в соответствии с компетенциями, формирование которых предусмотрено программой практики, как на основе представленного отчета, так и с использованием оценочных материалов, предусмотренных программой практики.

5. УЧЕБНО-МЕТОДИЧЕСКОЕ И ИНФОРМАЦИОННОЕ ОБЕСПЕЧЕНИЕ

Перечень основной литературы

Космин, В. В. Основы научных исследований (Общий курс) : учебное пособие / А.В. Космин, В.В. Космин. — 5-е изд., перераб. и доп. — Москва : РИОР : ИНФРА-М, 2023. — 298 с. + Доп. материалы [Электронный ресурс]. — (Высшее образование). — DOI: <https://doi.org/10.29039/01901-6>. - ISBN 978-5-369-01901-6. - Текст : электронный. - URL: <https://znanium.com/catalog/product/1891391>

Образцов, П. И. Методология педагогического исследования : учебное пособие для вузов / П. И. Образцов. — 2-е изд., испр. и доп. — Москва : Издательство Юрайт, 2023. — 156 с. — (Высшее образование). — ISBN 978-5-534-08332-3. — Текст : электронный // Образовательная платформа Юрайт [сайт]. — URL: <https://urait.ru/bcode/514377>

Перечень дополнительной литературы

Кравцова, Е. Д. Логика и методология научных исследований : учеб. пособие / Е. Д. Кравцова, А. Н. Городищева. - Красноярск : Сиб. федер. ун-т, 2014. - 168 с. - ISBN 978-5-7638-2946-4. - Текст : электронный. - URL: <https://znanium.com/catalog/product/507377>

Коржуев, А. В. Основы научно-педагогического исследования : учебное пособие для вузов / А. В. Коржуев, Н. Н. Антонова. — Москва : Издательство Юрайт, 2023. — 177 с. — (Высшее образование). — ISBN 978-5-534-10426-4. — Текст : электронный // Образовательная платформа Юрайт [сайт]. — URL: <https://urait.ru/bcode/517671>

Байбородова, Л. В. Методология и методы научного исследования : учебное пособие для вузов / Л. В. Байбородова, А. П. Чернявская. — 2-е изд., испр. и доп. — Москва : Издательство Юрайт, 2023. — 221 с. — (Высшее образование). — ISBN 978-5-534-06257-1. — Текст : электронный // Образовательная платформа Юрайт [сайт]. — URL: <https://urait.ru/bcode/513258>

Афанасьев, В. В. Методология и методы научного исследования : учебное пособие для вузов / В. В. Афанасьев, О. В. Грибкова, Л. И. Уколова. — Москва : Издательство Юрайт, 2023. — 154 с. — (Высшее образование). — ISBN 978-5-534-02890-4. — Текст : электронный // Образовательная платформа Юрайт [сайт]. — URL: <https://urait.ru/bcode/514435>

Крулехт, М. В. Методология и методы психолого-педагогических исследований. Практикум : учебное пособие для вузов / М. В. Крулехт. — 2-е изд., перераб. и доп. — Москва : Издательство Юрайт, 2023. — 195 с. — (Высшее образование). — ISBN 978-5-534-05461-3. — Текст : электронный // Образовательная платформа Юрайт [сайт]. — URL: <https://urait.ru/bcode/515276>

Байкова, Л. А. Научные исследования в профессиональной деятельности психолого-педагогического направления : учебное пособие для вузов / Л. А. Байкова. — 2-е изд., испр. и доп. — Москва : Издательство Юрайт, 2023. — 122 с. — (Высшее образование). — ISBN 978-5-534-11248-1. — Текст : электронный // Образовательная платформа Юрайт [сайт]. — URL: <https://urait.ru/bcode/518031>

Электронные ресурсы

1. Научная электронная библиотека eLIBRARY.ru: <https://elibrary.ru/defaultx.asp>
2. ЭБС «ZNANIUM.COM»; <https://znanium.com>

3. Образовательная платформа «Юрайт»: <https://urait.ru/>
4. ЭБС «Лань»: <https://e.lanbook.com>
5. Электронная Библиотека МГГЭУ:
http://portal.mgsi.ru/elektronnaya_biblioteka/
6. Справочно-правовая система Консультант Плюс: <http://www.consultant.ru/>

Программное обеспечение

1. Photopea
 2. iDroo
 3. Wepik
 4. Сбер.jazz
 5. Яндекс.Телемост
 6. Яндекс.Документы
 7. Яндекс.Диск
 8. Telegram
 9. Discord
 10. Экранная камера
- Анкетолог

6. МАТЕРИАЛЬНО-ТЕХНИЧЕСКОЕ ОБЕСПЕЧЕНИЕ

№п/п	Наименование оборудованных учебных кабинетов, лабораторий	Перечень оборудования и технических средств обучения
1	Аудитория №511	<p>Помещение для лекционных, практических занятий (семинаров), групповых и индивидуальных консультаций, самостоятельной работы обучающихся, текущего контроля и промежуточной аттестации:</p> <p>16 посадочных мест, рабочее место преподавателя, оснащенные учебной мебелью, оборудованием: 1 компьютер – Системный блок, Монитор Asus, клавиатура, мышь; Веб камера CNE-CWC1; Меловая доска.</p>
2	Аудитория №402	<p>Помещение для лекционных, практических занятий (семинаров), групповых и индивидуальных консультаций, самостоятельной работы обучающихся, текущего контроля и промежуточной аттестации:</p> <p>26 посадочных мест, рабочее место преподавателя, оснащенные учебной мебелью, оборудованием: 12 компьютер – Системный блок, Монитор Asus, клавиатура, мышь; Клавиатура для слабовидящих BNC Distribution; МФУ Samsung SCX-4220;</p>

		Мультимедийный проектор Epson EH-TW535W; Акустическая система Sven; Вебкамера AuTech PK910K; Меловая доска.
3	Аудитория №403	Помещение для лекционных, практических занятий (семинаров), групповых и индивидуальных консультаций, самостоятельной работы обучающихся, текущего контроля и промежуточной аттестации: 24 посадочных мест, рабочее место преподавателя, оснащенные учебной мебелью, оборудованием: 1 компьютер – Системный блок IN WIN, Монитор Samsung 940NW, клавиатура Mitsumi KFK-EA4XY , мышь 3D Optical Mouse; МФУ Samsung SCX-4220; Мультимедийный проектор Epson EH-TW535W; Акустическая система Sven 245; Вебкамера AuTech PK910K; Интерактивная доска Smart Board; Меловая доска; Маркерная доска.
4	Аудитория №404	Помещение для лекционных, практических занятий (семинаров), групповых и индивидуальных консультаций, самостоятельной работы обучающихся, текущего контроля и промежуточной аттестации: 24 посадочных мест, рабочее место преподавателя, оснащенные учебной мебелью, оборудованием: 1 компьютер – Системный блок IN WIN, Монитор Samsung, клавиатура Genius GK04006, мышь Logitech M100; Мультимедийный проектор Epson EH-TW535W; Акустическая система Sven 245; Вебкамера PK-910M ; Меловая доска.
5	Аудитория №405	Помещение для лекционных, практических занятий (семинаров), групповых и индивидуальных консультаций, самостоятельной работы обучающихся, текущего контроля и промежуточной аттестации: 32 посадочных мест, рабочее место преподавателя, оснащенные учебной мебелью, оборудованием: 1 компьютер – Системный блок, Монитор Samsung, клавиатура Genius GK04006, мышь Logitech M100; Мультимедийный проектор Epson EB-440W; Акустическая система Sven; Вебкамера Logi; Интерактивная доска Smart Board; Меловая доска.
6	Аудитория №409	Помещение для лекционных, практических занятий (семинаров), групповых и индивидуальных консультаций, самостоятельной работы

		<p>обучающихся, текущего контроля и промежуточной аттестации: 32 посадочных мест, рабочее место преподавателя, оснащенные учебной мебелью, оборудованием: 1 компьютер – Системный блок Tiger X-510, Монитор, клавиатура Logitech Y-UT76, мышь Logitech B100; Мультимедийный проектор EPSON EH-TW5300; Акустическая система Sven 312; Вебкамера Genius; Меловая доска.</p>
7	Аудитории № 410	<p>Помещение для лекционных, практических занятий (семинаров), групповых и индивидуальных консультаций, самостоятельной работы обучающихся, текущего контроля и промежуточной аттестации: 11 посадочных мест, рабочее место преподавателя, оснащенные учебной мебелью, оборудованием: 13 моноблоков Dero MF524, 13 клавиатур Dero K-0105U, 13 мышей Dero M-RV1190U; Свитч; Маркерная доска.</p>
8	Аудитории № 411	<p>Помещение для лекционных, практических занятий (семинаров), групповых и индивидуальных консультаций, самостоятельной работы обучающихся, текущего контроля и промежуточной аттестации: 15 посадочных мест, рабочее место преподавателя, оснащенные учебной мебелью, оборудованием: 1 компьютер – Системный блок Tiger X-510, Монитор Loc M2470S, клавиатура Logitech Y-SU61, мышь Gembid MUSOPTI99054; Колонки Microlab B53; Вебкамера Logi; Меловая доска.</p>
9	Аудитории № 412	<p>Помещение для лекционных, практических занятий (семинаров), групповых и индивидуальных консультаций, самостоятельной работы обучающихся, текущего контроля и промежуточной аттестации: 13 посадочных мест, рабочее место преподавателя, оснащенные учебной мебелью, оборудованием: 1 моноблок HP 24 in One PC, клавиатура, мышь Genius GM12001U; Акустическая система Sven; Вебкамера Logi; Меловая доска.</p>
10	Аудитория №302	<p>Помещение для лекционных, практических занятий (семинаров), групповых и индивидуальных консультаций, самостоятельной работы</p>

		<p>обучающихся, текущего контроля и промежуточной аттестации: Рабочее место преподавателя, оснащенные учебной мебелью, оборудованием: 9 Системный блок, Монитор 10, клавиатура 9, мышь 10; Мультимедийный проектор Epson EH-TW535W; Акустическая система Topdevice TDE210 Вебкамера AuTech PK910K; Доска меловая Меловая доска.</p>
11	Аудитория №303	<p>Помещение для лекционных, практических занятий (семинаров), групповых и индивидуальных консультаций, самостоятельной работы обучающихся, текущего контроля и промежуточной аттестации: 20 посадочных мест, рабочее место преподавателя, оснащенные учебной мебелью, оборудованием: 1 компьютер – Системный блок Soprano, Монитор Samsung 940NW, клавиатура Logitech K120, мышь Logitech M100; Мультимедийный проектор NEC NP15LP; Акустическая система Sven SPS-605; Вебкамера Microsoft F/2.0HD; Проекционный экран; Меловая доска.</p>
12	Аудитория №304	<p>Помещение для лекционных, практических занятий (семинаров), групповых и индивидуальных консультаций, самостоятельной работы обучающихся, текущего контроля и промежуточной аттестации: 13 посадочных мест, рабочее место преподавателя, оснащенные учебной мебелью, оборудованием: 1 компьютер – Системный блок IN WIN, Монитор Samsung 940N, клавиатура Logitech K120, мышь Logitech G100; Мультимедийный проектор Epson EH-TW535W; Акустическая система Gembird; Вебкамера Logi; Меловая доска.</p>
13	Аудитория №305	<p>Помещение для лекционных, практических занятий (семинаров), групповых и индивидуальных консультаций, самостоятельной работы обучающихся, текущего контроля и промежуточной аттестации: 32 посадочных мест, рабочее место преподавателя, оснащенные учебной мебелью, оборудованием: 1 компьютер – Системный блок, Монитор DELL, клавиатура Logitech DeLuxe 250 , мышь Logitech</p>

		<p>M100; Мультимедийный проектор Epson EH-TW535W; Акустическая система SVEN 230; Вебкамера PK910P; Интерактивная доска Smart Board; Проекционный экран; Меловая доска.</p>
14	Аудитория №306	<p>Помещение для лекционных, практических занятий (семинаров), групповых и индивидуальных консультаций, самостоятельной работы обучающихся, текущего контроля и промежуточной аттестации: 23 посадочных мест, рабочее место преподавателя, оснащенные учебной мебелью, оборудованием: 9 Системных блоков, 12 Монитор NEC EX 231W, 13 клавиатур, 12 мышей; Мультимедийный проектор Epson EH-TW535W; Акустическая система Gembird; Смарт доска Panasonic UBT880W; Вебкамера Logi; Принтер Kyosera TK-450; Меловая доска.</p>
15	Аудитория №308	<p>Помещение для лекционных, практических занятий (семинаров), групповых и индивидуальных консультаций, самостоятельной работы обучающихся, текущего контроля и промежуточной аттестации: 22 посадочных мест, рабочее место преподавателя, оснащенные учебной мебелью, оборудованием: 12 Моноблоков DEPO; 12 Клавиатур DEPO K-0105U; 12 Мышей DEPO MRV-1190U ; Мультимедийный проектор EPSON EB-440W; Акустическая система Topdevice TDE 210/2.1; Смарт доска Panasonic UB-T880W;</p>
16	Аудитория №2-120	<p>Помещение для лекционных, практических занятий (семинаров), групповых и индивидуальных консультаций, самостоятельной работы обучающихся, текущего контроля и промежуточной аттестации: 36 посадочных мест, рабочее место преподавателя, оснащенные учебной мебелью, оборудованием: 1 компьютер – Системный блок, Монитор Asus, клавиатура, мышь; Клавиатура для слабовидящих BNC Distribution; МФУ Samsung SCX-4220; Мультимедийный проектор Epson EH-TW535W; Акустическая система Sven; Вебкамера AuTech PK910K; Интерактивная доска Smart Board;</p>

		Меловая доска.
17	Аудитория №109	<p>Помещение для лекционных, практических занятий (семинаров), групповых и индивидуальных консультаций, самостоятельной работы обучающихся, текущего контроля и промежуточной аттестации:</p> <p>16 посадочных мест, рабочее место преподавателя, оснащенные учебной мебелью, оборудованием: 10 Системных блоков, 11 Мониторов PHILIPS 243V5Q, 11 клавиатур Mitsumi KFK-EA4XT, 10 мышей Gemberd MUSOKTI9-905U; Клавиатура для слабовидящих BNC Distribution; МФУ Samsung SCX-4220; Мультимедийный проектор EPSON EB-535W; Акустическая система Sven; Свитч; Вебкамера Sven; Смарт доска.</p>
18	Аудитории № 309	<p>Помещение для лекционных, практических занятий (семинаров), групповых и индивидуальных консультаций, самостоятельной работы обучающихся, текущего контроля и промежуточной аттестации:</p> <p>17 посадочных мест, рабочее место преподавателя, оснащенные учебной мебелью, оборудованием: 1 моноблок Lenovo V530-24ICB AIO, клавиатура Lenovo ЕКВ-536А, мышь Lenovo EMS-537А; Меловая доска.</p>
19	Аудитории № 310	<p>Помещение для лекционных, практических занятий (семинаров), групповых и индивидуальных консультаций, самостоятельной работы обучающихся, текущего контроля и промежуточной аттестации:</p> <p>18 посадочных мест, рабочее место преподавателя, оснащенные учебной мебелью, оборудованием: 1 Моноблок Lenovo V530-24ICB, клавиатура Lenovo ЕКВ-536А, мышь Logitech M100; Меловая доска.</p>
20	Аудитории № 311	<p>Помещение для лекционных, практических занятий (семинаров), групповых и индивидуальных консультаций, самостоятельной работы обучающихся, текущего контроля и промежуточной аттестации:</p> <p>20 посадочных мест, рабочее место преподавателя, оснащенные учебной мебелью, оборудованием: 1 Моноблок Lenovo V530-24ICB, клавиатура Lenovo ЕКВ-536А, мышь Lenovo EMS-537А; Меловая доска.</p>

21	Библиотека	<p>Помещения для самостоятельной работы: 20 посадочных мест, рабочее место преподавателя, оснащенные учебной мебелью, оборудованием: 2 Системных блока; 7 Мониторов Samsung 920NW; 10 Клавиатур; 11 Мышей; 5 Компьютерных платформ TONK; Моноблок Lenovo; МФУ-Kyocera M2040DN.</p>
22	Актовый Зал	<p>Помещение для лекционных, практических занятий (семинаров), групповых и индивидуальных консультаций, самостоятельной работы обучающихся, текущего контроля и промежуточной аттестации: 6 посадочных мест, рабочее место преподавателя, оснащенные учебной мебелью, оборудованием: 2 Системных блока; 2 Монитора Acer; 2 Клавиатуры; 3 Мыши; Веб камера Genius; Колонки Defender.</p>
23	Аудитория № 3-210	<p>Помещение для лекционных, практических занятий (семинаров), групповых и индивидуальных консультаций, самостоятельной работы обучающихся, текущего контроля и промежуточной аттестации: 16 посадочных мест, рабочее место преподавателя, оснащенные учебной мебелью, оборудованием: Ноутбук Asus K53E; Мышь Logitech B100; Доска меловая.</p>
24	Аудитория № 3-212	<p>Помещение для лекционных, практических занятий (семинаров), групповых и индивидуальных консультаций, самостоятельной работы обучающихся, текущего контроля и промежуточной аттестации: 19 посадочных мест, рабочее место преподавателя, оснащенные учебной мебелью, оборудованием: Ноутбук HP Probook; Мышь Logitech B100; Доска меловая.</p>
25	Аудитория № 3-214	<p>Помещение для лекционных, практических занятий (семинаров), групповых и индивидуальных консультаций, самостоятельной работы обучающихся, текущего контроля и промежуточной аттестации: 12 посадочных мест, рабочее место преподавателя, оснащенные учебной мебелью, оборудованием: Ноутбук HP RTL8822CE; Мышь Logitech B100; Доска меловая.</p>
26	Аудитория № 3-216	<p>Помещение для лекционных, практических занятий (семинаров), групповых и индивидуальных консультаций, самостоятельной работы обучающихся, текущего контроля и промежуточной аттестации:</p>

		<p>аттестации: 19 посадочных мест, рабочее место преподавателя, оснащенные учебной мебелью, оборудованием: 1 компьютер – Системный блок, Монитор Samsung, клавиатура Logitech Y-SU61, мышь 3D Optical Mouse; Веб камера A4Tech; Колонки Gembird; Доска меловая.</p>
27	Аудитория № 3-219	<p>Помещение для лекционных, практических занятий (семинаров), групповых и индивидуальных консультаций, самостоятельной работы обучающихся, текущего контроля и промежуточной аттестации: 19 посадочных мест, рабочее место преподавателя, оснащенные учебной мебелью, оборудованием: 1 компьютер – Системный блок, Монитор BENQ, клавиатура Logitech K120, мышь Logitech M100; Веб камера Genius; Колонки Gembird; Проектор Epson H551B; Проекционный экран; Доска меловая.</p>
28	Аудитория № 510	<p>Помещение для лекционных, практических занятий (семинаров), групповых и индивидуальных консультаций, самостоятельной работы обучающихся, текущего контроля и промежуточной аттестации: 12 посадочных мест, рабочее место преподавателя, оснащенные учебной мебелью, оборудованием: 4 Системных блока, 5 Монитора, 4 клавиатуры, 4 мыши; Роутер D-Link DIR-615S; Свитч D-Link DES1016D; 2 Массажных кресла ; Веб камера Genius; 4 Колонки; Доска меловая.</p>
29	Аудитория №111	<p>Помещение для лекционных, практических занятий (семинаров), групповых и индивидуальных консультаций, самостоятельной работы обучающихся, текущего контроля и промежуточной аттестации: 11 посадочных мест, рабочее место преподавателя , оснащенные учебной мебелью, оборудованием: Моноблок Lenovo; клавиатура Lenovo ЕКВ-536А; мышь Lenovo EMS-537А; доска меловая.</p>
№ п/п	Наименование оборудованных учебных кабинетов, лабораторий	Перечень оборудования и технических средств обучения
1	Лекционная аудитория, компьютерный класс	проектор, экран
2	Программное обеспечение	1. АИБС "МАРК-SQL - версия для мини библиотек" 2. Applications - Office Standard 2013 3. eAuthor СВТ v.3.3 версия базовая- конструктор дистанционных учебных курсов, тестов,

		упражнений. 4. iSpring Presenter 7.0 2-Seat Academic License – программа для разработки интерактивных учебных курсов с тестами, опросами, а также аудио- и видео сопровождением.
--	--	---