


Кафедра русского языка и межкультурных коммуникаций

УТВЕРЖДАЮ
Проректор по учебно-методической
работе

Сахарчук Е.С.
«17» апреля 2022 г.

МЕТОДИЧЕСКИЕ РЕКОМЕНДАЦИИ К ОСВОЕНИЮ УЧЕБНОЙ ДИСЦИПЛИНЫ

Практическая стилистика и литературное редактирование
образовательная программа направления подготовки

42.04.02 Журналистика

Направленность (профиль)

Мультимедийная журналистика

Квалификация (степень) выпускника

магистр

Форма(ы) обучения


Очная: курс(ы) 2, семестр 3

Заочная: курс(ы) 2, семестр 2

Методические рекомендации разработаны на основании федерального государственного образовательного стандарта высшего образования по направлению подготовки 42.04.02 Журналистика (уровень магистратуры)», утвержденного приказом Министерства науки и высшего образования Российской Федерации № 529 от 08 июня 2017 г. Зарегистрировано в Минюсте России 29 июня 2017 г. №47239

Разработчик доцент кафедры русского языка и межкультурных коммуникаций МГГЭУ,

доцент кафедры русского языка и межкультурных коммуникаций МГГЭУ, канд. пед. наук

 Назметдинова И.С. 7 04 2022 г.
подпись Ф.И.О. Дата


Методические рекомендации утверждены на заседании кафедры русского языка и межкультурных коммуникаций
(протокол № 3 от «7» апреля 2022 г.)

на заседании Учебно-методического совета МГГЭУ
(протокол № 1 от «27» апреля 2022 г.)

Начальник учебно-методического управления

 И.Г. Дмитриева
«27» апреля 2022 г.

Начальник методического отдела

 Д.Е. Гапеенок
«27» апреля 2022 г.

Декан факультета

 С.Н. Лещинская
«27» апреля 2022 г.

Содержание

1. **АННОТАЦИЯ/ВВЕДЕНИЕ**
2. **МЕТОДИЧЕСКИЕ РЕКОМЕНДАЦИИ К ЛЕКЦИЯМ**
3. **МЕТОДИЧЕСКИЕ РЕКОМЕНДАЦИИ К ПРАКТИЧЕСКИМ ЗАНЯТИЯМ**
4. **МЕТОДИЧЕСКИЕ РЕКОМЕНДАЦИИ К САМОСТОЯТЕЛЬНОЙ РАБОТЕ**

1.АННОТАЦИЯ

Настоящие методические рекомендации разработаны для обучающихся следующих форм обучения: очная курс(ы) 2, семестр 3 и заочная: курс(ы) 2, семестр 3 с учетом ФГОС ВО и рабочей программы дисциплины «Практическая стилистика и литературное редактирование»

Цель и задачи изучения учебной дисциплины (модуля)

Курс «Практическая стилистика и литературное редактирование» входит в круг общих профессиональных дисциплин и является важной частью общеобразовательной и профессиональной подготовки обучающихся, является значительным этапом речевой подготовки обучающихся, позволяет дать представление о такой области гуманитарного знания, какой является журналистское образование.

Подготовка специалиста для этой профессиональной сферы требует формирования умений, связанных с анализом и порождением высказываний. В связи с этим необходимо обобщить имеющиеся у обучающихся речеведческие знания и включить их в контекст исторически сложившейся системы знаний о речевом общении, тексте как продукте речевой деятельности, о значимых этапах создания текста, то есть систем знаний, которыми обладает литературное редактирование как наука.

В процессе обучения совершенствуется практический опыт обучающихся в связи с осмыслением основных речевых операций на каждом этапе создания текста, совершенствуются основные действия: изобретение, планирование, украшение, создание партитуры будущего текста, редакторская оценка текста, редакторский анализ текста. Программа предполагает сообщение основных сведений по теории и истории литературного редактирования. С этой целью в нее включены лекционные занятия, посвященные общим теоретическим проблемам. Курс имеет и практическую направленность, поэтому главное внимание в нем уделяется выработке умений работы с текстом, редактирования текстов разных типов, оценке приемов актуализации частей текста.

Цель данного учебного курса – повышение уровня владения устной и письменной речью, ознакомление обучающихся с общетеоретическими вопросами стилистики и литературного редактирования, выработка практических навыков работы с текстами разных функциональных стилей, функционально-смысловых типов речи, формирование коммуникативной компетенции обучающихся, освоение основ литературного редактирования.

При изучении курса ставятся следующие **задачи**:

- Сформировать на основе теоретических знаний о норме и стилистической системе навыки практического творческого владения системой языковых норм функциональных стилей современного русского литературного языка
- Совершенствовать навыки целесообразного и стилистически оправданного использования лексических и грамматических и текстовых средств отдельных функциональных стилей и создания текстов различных стилей и жанров;

- Сформировать практические умения и навыки по литературному редактированию и правке текстов разных типов.
- Сформировать чувство личной социальной ответственности за литературное редактирование.

Процесс освоения учебной дисциплины направлен на формирование у обучающихся следующих компетенций:

Код компетенции	Содержание компетенции	Индикаторы достижения компетенции
УК-5.	Способен анализировать и учитывать разнообразие культур в процессе межкультурного взаимодействия	<p>УК-5.1. Знает: механизмы межкультурного взаимодействия в обществе, особенности поведения и мотивации людей различного социального и культурного происхождения в процессе речевого взаимодействия, причины появления социальных обычаев и различий в поведении людей.</p> <p>УК-5.2. Умеет: учитывать разнообразие культур и использовать механизмы, основы, элементы, принципы коммуникации в процессе межкультурного взаимодействия</p> <p>УК-5.3 Владеет: навыками создания недискриминационной среды взаимодействия при выполнении профессиональных задач, навыками межкультурного взаимодействия с учетом разнообразия культур.</p>

2. МЕТОДИЧЕСКИЕ РЕКОМЕНДАЦИИ К ЛЕКЦИЯМ

Лекция (от лат. Lectio – «чтение») является одной из основных форм учебных занятий в высших учебных заведениях и представляет собой систематическое, последовательное изложение преподавателем определенного раздела конкретной науки или учебной дисциплины. Лекция является исходной формой всего учебного процесса, определяя принципы освоения дисциплины на практических или семинарских занятиях, а также при самостоятельном изучении предмета.

Лекция выполняет следующие функции:

- Информационную (излагает необходимые сведения),
- Стимулирующую (пробуждает интерес к теме),
- Воспитывающую,
- Развивающую (дает оценку явлениям, развивает мышление),

- Ориентирующую (формирует основные понятия науки),
- Убеждающую (акцент на системе доказательств).

Лекция незаменима и при систематизации и структурировании всего массива знаний по дисциплине.

По форме проведения различают: проблемные лекции, лекции-визуализации, лекции вдвоем (два лектора), лекции с заранее запланированными ошибками, лекция – пресс-конференция, лекция-беседа, лекция-дискуссия, лекция с разбором конкретных ситуаций. Выбор той или иной формы лекции зависит от конкретной тематики и может варьировать от дисциплины к дисциплине.

В ходе лекционных занятий обучающемуся рекомендуется вести конспектирование учебного материала. Обращать внимание на категории, формулировки, раскрывающие содержание тех или иных явлений и процессов, научные выводы и практические рекомендации, положительный опыт в ораторском искусстве.

№ п/п	Наименование раздела (темы)	Содержание раздела (тематика занятий)	Задание
Раздел 1.	Практическая стилистика русского языка как научная дисциплина	Стилистические ресурсы семантики лексических единиц. Стилистические ресурсы словообразования. Морфологические средства стилистики. Практика использования морфологических средств стилистики. Стилистические средства синтаксиса	Познакомиться с материалом, иметь представление по темам осуществлять деловую коммуникацию в устной и письменной формах
Раздел 2.	Литературное редактирование как учебная дисциплина.	Текст как объект литературного редактирования. Виды редактирования. Логические основы редактирования. Редакторский анализ текста Правка текста при литературном редактировании Жанрово-композиционный аспект редактирования текста. Работа редактора над композицией произведения Редакторская оценка текстов различных типов речи. Сочетание различных типов речи в одном тексте. Стилистические ошибки и способы	Познакомиться с материалом, иметь представление по темам осуществлять деловую коммуникацию в устной и письменной формах

		их редактирования Коммуникативные ошибки и способы их редактирования.	
Раздел 3	Критерии редакторской оценки	Критерии редакторской оценки стилистического и стиливого потенциала лексических единиц Критерии редакторской оценки стилистического потенциала словообразования Критерии оценки правильности речи Работа редактора над стилистическими ошибками. Работа редактора над коммуникативными ошибками.	Познакомиться с материалом, иметь представление по темам осуществлять деловую коммуникацию в устной и письменной формах
Раздел 4	Коррекция текстов.	Редактирование текста: проверка фактической точности, соответствия языковым нормам. Редактирование и правка текста при литературном редактировании	Познакомиться с материалом, иметь представление по темам осуществлять деловую коммуникацию в устной и письменной формах

Перечень основной литературы

1. Голуб, И. Б. Литературное редактирование : учебник и практикум для вузов / И. Б. Голуб. — 2-е изд., испр. и доп. — Москва : Издательство Юрайт, 2022. — 397 с. — (Высшее образование). — ISBN 978-5-534-06578-7. — Текст : электронный // Образовательная платформа Юрайт [сайт]. — URL: <https://urait.ru/bcode/489634>
2. Стилистика и литературное редактирование в 2 т. Том 1 : учебник для вузов / Л. Р. Дускаева [и др.]; ответственный редактор Л. Р. Дускаева. — Москва : Издательство Юрайт, 2022. — 325 с. — (Высшее образование). — ISBN 978-5-534-01943-8. — Текст : электронный // Образовательная платформа Юрайт [сайт]. — URL: <https://urait.ru/bcode/470715>
3. Стилистика и литературное редактирование в 2 т. Том 2 : учебник для вузов / Л. Р. Дускаева [и др.]; ответственный редактор Л. Р. Дускаева. — Москва : Издательство Юрайт, 2022. — 308 с. — (Высшее образование). — ISBN 978-5-534-01945-2. — Текст : электронный // Образовательная платформа Юрайт [сайт]. — URL: <https://urait.ru/bcode/490728>

Перечень дополнительной литературы

4. Белоусов М.Г. Стилистика и литературное редактирование. Учебное пособие. - М.: МГТУ ГА, 2015. – 148с
5. Басовская, Е. Н. Стилистика и литературное редактирование : учебное пособие для вузов / Е. Н. Басовская. — 2-е изд., перераб. и доп. — Москва : Издательство Юрайт, 2022. — 211 с. — (Высшее образование). — ISBN 978-5-534-06922-8. — Текст : электронный // Образовательная платформа Юрайт [сайт]. — URL: <https://urait.ru/bcode/493115>

6. Колесников Н.П. Стилистика и литературное редактирование. – М. - Ростов на/Д, 2003. Былинский К.И., Розенталь Д.Э. Литературное редактирование. Учебное пособие. М.: ФЛИНТА, Наука, 2011., - 400 с.
7. Морозова Н.Г. Стилистика и литературное редактирование. Учебно-методический комплекс. – Новосибирск: НГУЭУ, 2010. – 164 с.
8. Накорякова К.М. Справочник по литературному редактированию для работников средств массовой информации. М.: Флинта, Наука, 2010. — 200 с.
9. Короткина И. Б. Академическое письмо: процесс, продукт и практика : учебное пособие для вузов / И. Б. Короткина. — Москва : Издательство Юрайт, 2019. — 295 с. — URL: <https://biblio-online.ru/bcode/433128> *Борисова, Е. Г.* Стилистика и литературное редактирование : учебник и практикум для прикладного бакалавриата / Е. Г. Борисова, Е. Ю. Геймбух. — Москва : Издательство Юрайт, 2019. — 275 с. — (Бакалавр. Прикладной курс). — ISBN 978-5-534-01410-5. — Текст : электронный // ЭБС Юрайт [сайт]. — URL: <https://biblio-online.ru/bcode/433094>
10. Литературное редактирование текстов средств массовой информации : учеб. пособие / Т.И. Сурикова. — М. : ИНФРА-М, 2018. — 152 с. + Доп. материалы [Электронный ресурс; Режим доступа <http://znanium.com>]. — (Высшее образование: Бакалавриат). — www.dx.doi.org/10.12737/25134. - Режим доступа: <http://znanium.com/catalog/product/939536>
11. Колесниченко, А. В. Основы журналистской деятельности : учебное пособие для вузов — Москва : Издательство Юрайт, 2019. — 341 с. URL: <https://urait.ru/bcode/441492>.

Лингвистические и энциклопедические словари, справочники

По ссылкам:

<https://urait.ru/bcode>

<http://znanium.com/catalog/product>

<https://biblio-online.ru/bcode>

3. МЕТОДИЧЕСКИЕ РЕКОМЕНДАЦИИ К ПРАКТИЧЕСКИМ ЗАНЯТИЯМ

- Обеспечение обучающихся текстами конспектов (при затруднении с конспектированием).
- Использование адаптированного учебно-методического пособия.
- Использование адаптированных традиционных методик (метод графических заданий).
- Использование инновационных методик (метод единого книжного разворота, метод практика – теория – практика).

1. МЕТОД ГРАФИЧЕСКИХ ЗАДАНИЙ

Особенности обучающихся с ОВЗ:

- нарушение моторики верхних конечностей;
- расфокусированность внимания;
- замедленный темп деятельности;
- коммуникативный дискомфорт.

Цель: минимизация двигательных помех при выполнении письменных работ обучающимися с ОВЗ, включение всех обучающихся в активную практическую работу, создание ситуации «успешности», активизация их мыслительной деятельности.

Инструкция: обучающиеся работают самостоятельно с заданиями практической направленности. Минимизация двигательных помех при выполнении письменных работ достигается за счет преобладания графической деятельности (подчеркивание или выделение правильного ответа, а также выполнение заданий с помощью системы графических обозначений).

2. МЕТОД ЕДИНОГО КНИЖНОГО РАЗВОРОТА (ЕКР)

Особенности обучающихся с ОВЗ:

- нарушение моторики верхних конечностей;
- расщепленность внимания;
- замедленный темп деятельности;
- отсроченная мыслительная реакция на задания;
- нарушение коммуникативных функций;
- эмоциональные нарушения (повышенная возбудимость, склонность к колебаниям настроения, отсутствие межличностного контакта).

Цель: минимизация помех восприятия учебного материала (текста, заданий) обучающихся с ОВЗ, включение всех обучающихся в активную практическую работу, активизация их мыслительной деятельности, создание ситуации «успешности».

Инструкция: обучающиеся работают самостоятельно по заданиям практического блока (текст, задания), переворачивать страницу нет необходимости. Текст и задания расположены на одном книжном развороте: слева – текстовый материал, разный по стилевой принадлежности, по авторской отнесенности, по уровню сложности, предназначенный для чтения и анализа обучающихся; справа – комплекс заданий к тексту с учетом разных, но взаимосвязанных дисциплин. При необходимости обучающиеся могут обратиться к теоретическому блоку, вспомнить понятия, определения и вернуться в практический блок.

Данный метод является универсальным, особенно эффективно работает в комплексе с методом ПТП.

3. МЕТОД ПТП (ПРАКТИКА – ТЕОРИЯ – ПРАКТИКА)

Особенности обучающихся с ОВЗ:

- недостаточная осмысленность запоминаемого материала;
- расщепленность внимания;
- замедленный темп деятельности;
- отсроченная мыслительная реакция на восприятие и понимание задания;
- нарушение моторики верхних конечностей;
- эмоциональные и коммуникативные барьеры.

Цель: минимизация помех восприятия учебного материала обучающимися с ОВЗ, включение всех обучающихся в общее обсуждение, активизация их внимания и восприятия, мыслительной деятельности, создание ситуации «успешности».

Инструкция: обучающиеся работают самостоятельно или в малых группах сначала по заданиям практического блока (эффективно использовать МПЗ и МГЗ), при необходимости они могут обратиться к теоретическому блоку и затем возвратиться в практический блок.

№ п/п	Наименование раздела (темы)	Тематика занятий	Задание
1.	Практическая стилистика русского языка как научная дисциплина	Стилистические ресурсы семантики лексических единиц. Стилистические ресурсы словообразования. Морфологические средства стилистики. Практика использования морфологических средств стилистики. Стилистические средства синтаксиса	Чтение произведений, сообщения по темам, проводить анализ текста, вступать в беседу по темам
2.	Литературное редактирование как учебная дисциплина.	Текст как объект литературного редактирования. Виды редактирования. Логические основы редактирования. Редакторский анализ текста Правка текста при литературном редактировании Жанрово-композиционный аспект редактирования текста. Работа редактора над композицией произведения Редакторская оценка текстов различных типов речи. Сочетание различных типов речи в одном тексте. Стилистические ошибки и способы их редактирования Коммуникативные ошибки и способы их редактирования.	Чтение произведений, сообщения по темам, проводить анализ текста, вступать в беседу по темам
3.	Критерии редакторской оценки	Критерии редакторской оценки стилистического и стилевого потенциала лексических единиц Критерии редакторской оценки стилистического потенциала словообразования Критерии оценки правильности речи Работа редактора над стилистическими ошибками. Работа редактора над коммуникативными ошибками.	Чтение произведений, сообщения по темам, проводить анализ текста, вступать в беседу по темам
4.	Коррекция текстов.	Редактирование текста: проверка фактической точности, соответствия языковым нормам. Редактирование и правка текста при литературном редактировании	Чтение произведений, сообщения по темам, проводить анализ текста, вступать в беседу

Перечень основной литературы

1. Голуб, И. Б. Литературное редактирование : учебник и практикум для вузов / И. Б. Голуб. — 2-е изд., испр. и доп. — Москва : Издательство Юрайт, 2022. — 397 с. — (Высшее образование). — ISBN 978-5-534-06578-7. — Текст : электронный // Образовательная платформа Юрайт [сайт]. — URL: <https://urait.ru/bcode/489634>
2. Стилистика и литературное редактирование в 2 т. Том 1 : учебник для вузов / Л. Р. Дускаева [и др.]; ответственный редактор Л. Р. Дускаева. — Москва : Издательство Юрайт, 2022. — 325 с. — (Высшее образование). — ISBN 978-5-534-01943-8. — Текст : электронный // Образовательная платформа Юрайт [сайт]. — URL: <https://urait.ru/bcode/470715>
3. Стилистика и литературное редактирование в 2 т. Том 2 : учебник для вузов / Л. Р. Дускаева [и др.]; ответственный редактор Л. Р. Дускаева. — Москва : Издательство Юрайт, 2022. — 308 с. — (Высшее образование). — ISBN 978-5-534-01945-2. — Текст : электронный // Образовательная платформа Юрайт [сайт]. — URL: <https://urait.ru/bcode/490728>

Перечень дополнительной литературы

4. Белоусов М.Г. Стилистика и литературное редактирование. Учебное пособие. - М.: МГТУ ГА, 2015. – 148с
5. Басовская, Е. Н. Стилистика и литературное редактирование : учебное пособие для вузов / Е. Н. Басовская. — 2-е изд., перераб. и доп. — Москва : Издательство Юрайт, 2022. — 211 с. — (Высшее образование). — ISBN 978-5-534-06922-8. — Текст : электронный // Образовательная платформа Юрайт [сайт]. — URL: <https://urait.ru/bcode/493115>
6. Колесников Н.П. Стилистика и литературное редактирование. – М. - Ростов на/Д, 2003. Былинский К.И., Розенталь Д.Э. Литературное редактирование. Учебное пособие. М.: ФЛИНТА, Наука, 2011., - 400 с.
7. Морозова Н.Г. Стилистика и литературное редактирование. Учебно-методический комплекс. – Новосибирск: НГУЭУ, 2010. – 164 с.
8. Накорякова К.М. Справочник по литературному редактированию для работников средств массовой информации. М.: Флинта, Наука, 2010. — 200 с.
9. Короткина И. Б. Академическое письмо: процесс, продукт и практика : учебное пособие для вузов / И. Б. Короткина. — Москва : Издательство Юрайт, 2019. — 295 с. — URL: <https://biblio-online.ru/bcode/433128> Борисова, Е. Г. Стилистика и литературное редактирование : учебник и практикум для прикладного бакалавриата / Е. Г. Борисова, Е. Ю. Геймбух. — Москва : Издательство Юрайт, 2019. — 275 с. — (Бакалавр. Прикладной курс). — ISBN 978-5-534-01410-5. — Текст : электронный // ЭБС Юрайт [сайт]. — URL: <https://biblio-online.ru/bcode/433094>
10. Литературное редактирование текстов средств массовой информации : учеб. пособие / Т.И. Сурикова. — М. : ИНФРА-М, 2018. — 152 с. + Доп. материалы [Электронный ресурс; Режим доступа <http://znanium.com>]. — (Высшее образование: Бакалавриат). — www.dx.doi.org/10.12737/25134. — Режим доступа: <http://znanium.com/catalog/product/939536>
11. Колесниченко, А. В. Основы журналистской деятельности : учебное пособие для вузов — Москва : Издательство Юрайт, 2019. — 341 с. URL: <https://urait.ru/bcode/441492>.

Лингвистические и энциклопедические словари, справочники

По ссылкам:

<https://urait.ru/bcode>

<http://znanium.com/catalog/product>

<https://biblio-online.ru/bcode>

5. МЕТОДИЧЕСКИЕ РЕКОМЕНДАЦИИ К САМОСТОЯТЕЛЬНОЙ РАБОТЕ

5.1. Общие сведения об организации самостоятельной работы студентов

Основной целью самостоятельной работы является обеспечение условия для успешной профессиональной подготовки специалистов высокой квалификации, обладающих достаточным уровнем сформированности профессиональных знаний и умений. Эвристический потенциал самостоятельной работы заключается в подготовке специалистов, способных профессионально и максимально эффективно достигать поставленных целей. В процессе организации и функционирования самостоятельной работы преподаватели высшей школы решают следующие задачи: обучение студентов эффективным когнитивным умениям; формирование у студентов таких личностных качеств как активность и ответственность. Тем не менее, самостоятельная работа не исключает контроля со стороны преподавателя, более того, ее формирование происходит в процессах определения целей, постановки задач и преподавательского контроля.

Для формирования адекватной мотивации необходимо понимание студентами значимости выполняемой работы; активное участие студентов в исследовательской деятельности (проекты, презентации) с привлечением дополнительных источников информации (электронных, печатных). Познавательная самостоятельность студентов реализует следующие эвристические умения: коммуникативные (говорение); когнитивные (поиск и актуализация информации); речемыслительные (анализ, обобщение, интеграция, дифференциация).

Такие компоненты содержания самостоятельной работы студентов как культура умственного труда, приобщение к творческим видам деятельности, развитие интеллектуальных способностей и обеспечение возможностей реализации творческого потенциала студентов свидетельствуют о значимости этого вида учебной деятельности.

5.2. Подготовка к практическому занятию

Одной из важных форм самостоятельной работы является подготовка к практическому занятию. При подготовке к практическим занятиям студент должен придерживаться следующего алгоритма:

1. Прочитать необходимые художественные тексты;
2. Найти и проработать соответствующие разделы в дополнительной литературе;
3. Продумать свое понимание проблематики занятия, свои вопросы, пути и способы их решения;
4. Сделать записи в рабочей тетради (лекционной, практической) в соответствии с планом типовых вопросов:
 - творческая биография писателя
 - контекст создания произведения
 - анализ произведения: жанровое своеобразие, проблематика, идея, место в

контексте творчества автора, в литературном процессе, система образов (главные герои, организация образов, характеристики – речь героев, интерьер, пейзаж, динамика образа и т.д.), конфликт, композиционные особенности (эпиграфы, предисловия, экспозиция, завязка, развитие действия, кульминация и развязка, ключевые эпизоды и т.д.), внимание к характерным чертам индивидуального стиля писателя (особенно к выразительным средствам, деталям, языку), значение произведения в современном контексте.

Анализ произведения можно выстраивать в различной последовательности: от содержательного уровня к формальному и наоборот, главное, стремиться к логичности изложения и аргументировать свою точку зрения примерами из текста и близкими вам своим подходом к проблеме литературоведческими исследованиями.

5.3. Подготовка презентации

Мультимедийные презентации – это особый жанр публичной речи, эффективный приём развития и совершенствования умений монологического высказывания. При подготовке к презентации происходит тренировка использования языковых и речевых средств, а в целом презентация должна предваряться подготовкой языкового и информационного материала, а также включать знание структуры презентации: вступления, главной части с развитием основных положений, логически связанных между собой, и заключения.

Презентация как документ представляет собой последовательность сменяющих друг друга слайдов. Количество слайдов адекватно содержанию и продолжительности выступления.

Подготовка и проведение презентации состоит из трёх этапов:

Планирование презентации: определение цели, идеи презентации, подбор дополнительной информации, планирование выступления, создание структуры презентации, проверка логики подачи материала, подготовка заключения.

Разработка презентации: подготовка слайдов презентации, включая содержание и соотношение текстовой и графической информации.

Репетиция презентации: проверка и отладка созданной презентации.

На первом слайде обязательно представляется тема выступления и сведения об авторах. Следующие слайды можно подготовить, используя две различные стратегии их подготовки.

Первая стратегия: на слайды выносятся опорный конспект выступления и ключевые слова с тем, чтобы пользоваться ими как планом для выступления. В этом случае к слайдам предъявляются следующие требования:

- 1) объем текста на слайде – не больше 7 строк;
- 2) маркированный/нумерованный список содержит не более 7 элементов;
- 3) отсутствуют знаки пунктуации в конце строк в маркированных и нумерованных списках;
- 4) значимая информация выделяется с помощью цвета, кегля, эффектов анимации.

Особенно внимательно необходимо проверить текст на отсутствие ошибок и опечаток. Основная ошибка при выборе данной стратегии состоит в том, что выступающие заменяют свою речь чтением текста со слайдов.

Вторая стратегия: на слайды помещается фактический материал (таблицы, графики, фотографии и пр.), который является уместным и достаточным средством наглядности, помогает в раскрытии стержневой идеи выступления. В этом случае к слайдам предъявляются следующие требования:

- 1) выбранные средства визуализации информации (таблицы, схемы, графики и т. д.) соответствуют содержанию;
- 2) использованы иллюстрации хорошего качества (высокого разрешения), с четким изображением;

3) Наиболее важная информация должна располагаться в центре экрана. Обычный слайд, без эффектов анимации должен демонстрироваться на экране не менее 10 - 15 секунд.

5.4. Рекомендации к подготовке доклада

Выберите тему доклада из предложенных преподавателем или предложите свою, согласовав ее с преподавателем,

- прочитайте текст источника и доступные литературоведческие работы;
- осмыслите источники, отметьте в них основное содержание, важные положения, интересные мысли, раскрывающие выбранную тему, выделите те фрагменты, которые сделают доклад аргументированным;
- составьте развернутый план доклада, распределяя собранный материал;
- обращайтесь внимание на системность и логичность изложения, краткость и доказательность материала;
- составьте тезисы доклада и сделайте к ним необходимые выписки из источников, подтверждающие основные мысли доклада (цитаты);
- отредактируйте текст (тезисы);
- потренируйтесь, озвучивая свой доклад: обращайтесь внимание на время (не более 10 минут), внятность фразы, доказательность (примеры и логику изложения).

5.5. Рекомендации к написанию эссе

Эссе – самостоятельная творческая письменная работа, по форме эссе обычно представляет собой рассуждение – размышление (реже рассуждение – объяснение), поэтому в нем используются вопросно-ответная форма изложения, вопросительные предложения, ряды однородных членов, вводные слова, параллельный способ связи предложений в тексте.

Особенности эссе:

- наличие конкретной темы или вопроса;
- личностный характер восприятия проблемы и ее осмысления;
- небольшой объем;
- свободная композиция;
- непринужденность повествования;
- внутреннее смысловое единство;
- афористичность, эмоциональность речи.

Цель эссе состоит в развитии навыков самостоятельного творческого мышления и письменного изложения собственных мыслей. Писать эссе чрезвычайно полезно, поскольку это позволяет автору научиться четко и грамотно формулировать мысли, структурировать информацию, использовать основные категории анализа, выделять причинно-следственные связи, иллюстрировать понятия соответствующими примерами, аргументировать свои выводы; овладеть научным стилем речи.

Структура эссе определяется предъявляемыми к нему требованиями: мысли автора эссе по проблеме излагаются в форме кратких тезисов (Т); мысль должна быть подкреплена доказательствами, поэтому за тезисом следуют аргументы (А).

Тезис — это сужение, которое надо доказать.

Аргументы – это факты, явления общественной жизни, события, жизненные ситуации и жизненный опыт, научные доказательства, ссылки на мнение ученых и др. Лучше приводить два аргумента в пользу каждого тезиса: один аргумент кажется неубедительным, три аргумента могут "перегрузить" изложение, выполненное в жанре, ориентированном на краткость и образность. Таким образом, эссе приобретает кольцевую структуру (количество тезисов и аргументов зависит от темы, избранного плана, логики развития мысли): вступление тезис, аргументы тезис, аргументы тезис, аргументы заключение.

Компоненты эссе:

Вступление – суть и обоснование выбора темы. На этом этапе очень важно правильно сформулировать вопрос, на который необходимо найти ответ.

Во вступлении можно написать общую фразу к рассуждению или трактовку главного термина темы или использовать перифразу (главную мысль высказывания), например: « для меня эта фраза является ключом к пониманию...», «поразительный простор для мысли открывает это короткое высказывание....»

Основная часть – ответ на поставленный вопрос. Один параграф содержит: тезис, доказательство, иллюстрации, вывод, являющийся частично ответом на поставленный вопрос. В основной части необходимо изложить собственную точку зрения и ее аргументировать.

Для выдвижения аргументов в основной части эссе можно воспользоваться так называемой ПОПС – формулой: П – положение (утверждение) – Я считаю, что ... О

– объяснение – Потому что ... П – пример, иллюстрация – Например, ... С – суждение (итоговое) – Таким образом, .

Заключение, в котором резюмируются главные идеи основной части, подводящие к предполагаемому ответу на вопрос или заявленной точке зрения, делаются выводы.

Алгоритм написания эссе:

1. Внимательно прочтите тему.
2. Определите тезис, идею, главную мысль, которую собираетесь доказывать.
3. Подберите аргументы, подтверждающие ваш тезис:
 - а) логические доказательства, доводы;
 - б) примеры, ситуации, случаи, факты из собственной жизни или из литературы; с) мнения авторитетных людей, цитаты.
4. Распределите подобранные аргументы.
5. Придумайте вступление (введение) к рассуждению (опираясь на тему и основную идею текста, возможно, включив высказывания великих людей, крылатые выражения, пословицы или поговорки, отражающие данную проблему. Можно начать эссе с риторического вопроса или восклицания, соответствующих теме.).
6. Изложите свою точку зрения.
7. Сформулируйте общий вывод.

5.6 Методические рекомендации для обучающихся

Произведения должны быть прочитаны в полном объеме. Для анализа выносимых на занятия обязательных произведений должна привлекаться соответствующая научная литература (см. поисковые ресурсы), соответствующая заданной тематике и проблематике.

Обучающийся самостоятельно/по индивидуальному плану должен иметь две тетради: 1) для конспектов учебного материала; 2) для работы с текстом художественного произведения (читательский дневник).

При написании реферата, подготовке доклада, выступления, сообщения и презентации большое внимание должно быть уделено взаимосвязи литературы и истории, литературы и искусства. Каждый литературный памятник должен быть осмыслен в историко-культурном контексте.

Самостоятельная работа наряду с аудиторной представляет собой одну из форм учебного процесса и является существенной его частью.

5.7 Методические рекомендации по подготовке реферата.

Реферат – это краткое изложение в письменном виде какой-либо научной проблемы (сложного вопроса) или содержания рекомендуемой книги, монографии, научной работы, результатов исследований архивных материалов и других источников с научно-практическими выводами по определенному разделу (теме) учебной дисциплины.

Он имеет самостоятельное научно-прикладное значение и является одной из форм рубежного или итогового контроля знаний, проверки умений излагать свои мысли на бумаге. Высокой оценки заслуживает тот реферат, в котором изложение материала носит проблемно-полюемический характер, показывает различные точки зрения на освещаемую проблему, отражает собственные взгляды и комментарии автора, что демонстрирует глубокие знания исследуемой проблемы.

В структуре реферата следует иметь:

- титульный лист;
- план (оглавление) реферата;
- введение;
- основная часть (2-3 вопроса);
- заключение;
- список использованной литературы.

План реферата отражает содержательную сторону письменной работы.

Во введении объясняется научно-практическая значимость и актуальность выбранной темы, определяются цели и задачи реферата (объемом на одну – две печатные страницы).

В основной части научно обоснованно раскрывается содержание каждого вопроса со ссылкой на литературные источники, анализируются теоретические положения и определяется их практическая значимость. Каждый вопрос заканчивается краткими выводами (объем 10-15 печатных страниц).

В заключении подводятся итоги или дается обобщающий вывод по теме реферата, указываются дальнейшие пути ее развития, даются теоретические и практические рекомендации (с объемом 2-3 печатные страницы).

Список использованной литературы оформляется в соответствии с установленными требованиями к описанию библиографического аппарата литературы и других источников.

Общий объем реферата может составлять около 10-15 страниц машинописного (компьютерного) текста через полтора интервала или 20-25 рукописных страниц, написанных аккуратным почерком на одной стороне листа.

При подготовке реферата слушатель консультируется у преподавателя, ведущего занятия в учебной группе. Написанный реферат должен быть представлен преподавателю на проверку.

5.8 Методические рекомендации по работе с тестовой системой.

Контроль, освоение курса осуществляется путем сдачи студентами письменных тестов. В тестах предусмотрено четыре (иногда пять) типа вопросов.

1. **Выбор единственно правильного ответа.** Ответ на вопрос данного типа должен быть только один.
2. **Выбор нескольких правильных ответов.** Задача состоит в том, чтобы выбрать из предложенного списка вариантов ответов несколько верных.
3. **Установка последовательности правильных ответов.** Задача состоит в том, чтобы пронумеровать предложенные варианты ответов в правильном порядке.
4. **Установка соответствия ответов.** Задача состоит в том, чтобы для каждого варианта ответов выбрать из предложенного списка соответствий вариантам ответов один или несколько верных.

5.9 Методические рекомендации по выполнению пересказа

При подготовке пересказа текста рекомендуется воспользоваться следующей памяткой:

1. После прочтения текста разбейте его на смысловые части.

2. В каждой части найдите предложение (их может быть несколько), в котором заключен основной смысл этой части текста. Выпишите эти предложения.
3. Подчеркните в этих предложениях ключевые слова.
4. Составьте план пересказа.
5. Опираясь на план, перескажите текст,
6. Опираясь на ключевые слова, расскажите текст.

№ п/п	Наименование раздела (темы)	Тематика занятий	Задание
1.	Практическая стилистика русского языка как научная дисциплина	Стилистические ресурсы семантики лексических единиц. Стилистические ресурсы словообразования. Морфологические средства стилистики. Практика использования морфологических средств стилистики. Стилистические средства синтаксиса	Опрос, анализ текстов, тесты
2.	Литературное редактирование как учебная дисциплина.	Текст как объект литературного редактирования. Виды редактирования. Логические основы редактирования. Редакторский анализ текста Правка текста при литературном редактировании Жанрово-композиционный аспект редактирования текста. Работа редактора над композицией произведения Редакторская оценка текстов различных типов речи. Сочетание различных типов речи в одном тексте. Стилистические ошибки и способы их редактирования Коммуникативные ошибки и способы их редактирования.	Опрос, анализ текстов, Обсуждение по группам Практика речи Реферат, Эссе
3.	Критерии редакторской оценки	Критерии редакторской оценки стилистического и стилевого потенциала лексических единиц Критерии редакторской оценки стилистического потенциала словообразования Критерии оценки правильности речи Работа редактора над стилистическими ошибками. Работа редактора над коммуникативными ошибками.	Опрос, анализ текстов, Обсуждение по группам Практика речи Сообщение Контрольная работа
4.	Коррекция текстов.	Редактирование текста: проверка фактической точности, соответствия языковым нормам. Редактирование и правка текста при литературном редактировании	Контрольная работа Практика правки Сообщения Обсуждение по группам, анализ текстов
Перечень основной литературы			

Перечень основной литературы

1. Голуб, И. Б. Литературное редактирование : учебник и практикум для вузов / И. Б. Голуб. — 2-е изд., испр. и доп. — Москва : Издательство Юрайт, 2022. — 397 с. — (Высшее образование). — ISBN 978-5-534-06578-7. — Текст : электронный // Образовательная платформа Юрайт [сайт]. — URL: <https://urait.ru/bcode/489634>
2. Стилистика и литературное редактирование в 2 т. Том 1 : учебник для вузов / Л. Р. Дускаева [и др.]; ответственный редактор Л. Р. Дускаева. — Москва : Издательство Юрайт, 2022. — 325 с. — (Высшее образование). — ISBN 978-5-534-01943-8. — Текст : электронный // Образовательная платформа Юрайт [сайт]. — URL: <https://urait.ru/bcode/470715>
3. Стилистика и литературное редактирование в 2 т. Том 2 : учебник для вузов / Л. Р. Дускаева [и др.]; ответственный редактор Л. Р. Дускаева. — Москва : Издательство Юрайт, 2022. — 308 с. — (Высшее образование). — ISBN 978-5-534-01945-2. — Текст : электронный // Образовательная платформа Юрайт [сайт]. — URL: <https://urait.ru/bcode/490728>

Перечень дополнительной литературы

4. Белоусов М.Г. Стилистика и литературное редактирование. Учебное пособие. - М.: МГТУ ГА, 2015. – 148с
5. Басовская, Е. Н. Стилистика и литературное редактирование : учебное пособие для вузов / Е. Н. Басовская. — 2-е изд., перераб. и доп. — Москва : Издательство Юрайт, 2022. — 211 с. — (Высшее образование). — ISBN 978-5-534-06922-8. — Текст : электронный // Образовательная платформа Юрайт [сайт]. — URL: <https://urait.ru/bcode/493115>
6. Колесников Н.П. Стилистика и литературное редактирование. – М. - Ростов на/Д, 2003. Былинский К.И., Розенталь Д.Э. Литературное редактирование. Учебное пособие. М.: ФЛИНТА, Наука, 2011., - 400 с.
7. Морозова Н.Г. Стилистика и литературное редактирование. Учебно-методический комплекс. – Новосибирск: НГУЭУ, 2010. – 164 с.
8. Накорякова К.М. Справочник по литературному редактированию для работников средств массовой информации. М.: Флинта, Наука, 2010. — 200 с.
9. Короткина И. Б. Академическое письмо: процесс, продукт и практика : учебное пособие для вузов / И. Б. Короткина. — Москва : Издательство Юрайт, 2019. — 295 с. — URL: <https://biblio-online.ru/bcode/433128> Борисова, Е. Г. Стилистика и литературное редактирование : учебник и практикум для прикладного бакалавриата / Е. Г. Борисова, Е. Ю. Геймбух. — Москва : Издательство Юрайт, 2019. — 275 с. — (Бакалавр. Прикладной курс). — ISBN 978-5-534-01410-5. — Текст : электронный // ЭБС Юрайт [сайт]. — URL: <https://biblio-online.ru/bcode/433094>
10. Литературное редактирование текстов средств массовой информации : учеб. пособие / Т.И. Сурикова. — М. : ИНФРА-М, 2018. — 152 с. + Доп. материалы [Электронный ресурс; Режим доступа <http://znanium.com>]. — (Высшее образование: Бакалавриат). — www.dx.doi.org/10.12737/25134. — Режим доступа: <http://znanium.com/catalog/product/939536>
11. Колесниченко, А. В. Основы журналистской деятельности : учебное пособие для вузов — Москва : Издательство Юрайт, 2019. — 341 с. URL: <https://urait.ru/bcode/441492>.

