

МИНИСТЕРСТВО НАУКИ И ВЫСШЕГО ОБРАЗОВАНИЯ РОССИЙСКОЙ ФЕДЕРАЦИИ
Федеральное государственное бюджетное образовательное
учреждение инклюзивного высшего образования
**«Московский государственный
гуманитарно-экономический университет»
(ФГБОУ ИВО «МГГЭУ»)**

УТВЕРЖДАЮ

Проректор по учебно-методической работе

**РАБОЧАЯ ПРОГРАММА ПРАКТИКИ
Б2.О.02(Н) ПРОИЗВОДСТВЕННАЯ ПРАКТИКА
(НАУЧНО-ИССЛЕДОВАТЕЛЬСКАЯ РАБОТА)**

образовательная программа направления подготовки
38.04.02 Менеджмент
шифр, наименование

Направленность (профиль)
Финансовый менеджмент

Квалификация (степень) выпускника: магистр


Форма обучения очная

Курс 2 семестр 4

Москва 2023

Рабочая программа производственной практики (научно-исследовательская работа) составлена на основании Федерального государственного образовательного стандарта высшего образования – магистратура по направлению подготовки 38.04.02 Менеджмент, утвержденного приказом Минобрнауки России от 12.08.2020 N 952 "Об утверждении федерального государственного образовательного стандарта высшего образования - магистратура по направлению подготовки 38.04.02 Менеджмент" Зарегистрировано в Минюсте России «21» августа 2020 г. № 59391

Разработчик рабочей программы: МГГЭУ, профессор кафедры УиП
место работы, занимаемая должность



_____ Шихалиева Д.С. «20» февраля 2023г.
подпись Ф.И.О. Дата

Рабочая программа утверждена на заседании кафедры управления и предпринимательства (протокол № 6 от «20» февраля 2023 г.)


на заседании Учебно-методического совета МГГЭУ
(протокол № 3 от «26» апреля 2023г.)

СОГЛАСОВАНО:

Начальник учебно-методического управления


_____ И.Г. Дмитриева
« 26 » _____ 2023 г.

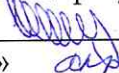
Начальник методического отдела


_____ Д.Е. Гапеев
« 26 » _____ 2023 г.

Заведующий библиотекой


_____ В.А. Азтырская
« 26 » _____ 2023 г.

И.о.декана факультета


_____ М.М. Шайлиева
« 26 » _____ 2023 г.

Содержание

- 1. ОРГАНИЗАЦИОННО-МЕТОДИЧЕСКИЙ РАЗДЕЛ**
- 2. СТРУКТУРА И СОДЕРЖАНИЕ ПРАКТИКИ**
- 3. ОСОБЕННОСТИ ОБУЧЕНИЯ ИНВАЛИДОВ И ЛИЦ С ОВЗ**
- 4. УЧЕБНО-МЕТОДИЧЕСКОЕ ОБЕСПЕЧЕНИЕ
САМОСТОЯТЕЛЬНОЙ РАБОТЫ ОБУЧАЮЩИХСЯ**
- 5. УЧЕБНО-МЕТОДИЧЕСКОЕ И ИНФОРМАЦИОННОЕ
ОБЕСПЕЧЕНИЕ**
- 6. МАТЕРИАЛЬНО-ТЕХНИЧЕСКОЕ ОБЕСПЕЧЕНИЕ**

1. ОРГАНИЗАЦИОННО-МЕТОДИЧЕСКИЙ РАЗДЕЛ

1.1. Вид (тип) практики, способ и формы ее проведения.

Вид практики: производственная практика

Тип практики: научно-исследовательская работа

Способ проведения практики: стационарная, выездная.

Формы (форма) проведения: дискретно, путем чередования в календарном учебном графике периодов учебного времени для проведения практик с периодами учебного времени для проведения теоретических занятий. Практика организуется выпускающей кафедрой на базе Московского государственного гуманитарно-экономического университета или в организациях и на предприятиях, расположенных преимущественно на территории г. Москвы и Московской области.

1.2. Цели и задачи практики, ее место в учебном процессе, требования к уровню освоения содержания практики

Цели и задачи практики

Целью практики является развитие способности самостоятельного осуществления научно-исследовательской работы, связанной с решением сложных профессиональных задач в инновационных условиях.

Задачами практики являются:

- обеспечение становления профессионального научно-исследовательского мышления магистрантов, формирование у них четкого представления об основных профессиональных задачах, способах их решения;
- формирование умений использовать современные технологии сбора информации, обработки и интерпретации полученных экспериментальных и эмпирических данных, владение современными методами исследований;
- формирование готовности проектировать и реализовывать в образовательной практике новое содержание учебных программ, осуществлять инновационные образовательные технологии;
- обеспечение готовности к профессиональному самосовершенствованию, развитию инновационного мышления и творческого потенциала, профессионального мастерства;
- самостоятельное формулирование и решение задач, возникающих в ходе научно-исследовательской и педагогической деятельности и требующих углубленных профессиональных знаний;
- проведение библиографической работы с привлечением современных информационных технологий.

Научно-исследовательская работа в семестре выполняется студентом-магистрантом под руководством научного руководителя.

Направление научно-исследовательских работ магистранта определяется в соответствии с магистерской программой и темой магистерской диссертации.

2. СТРУКТУРА И СОДЕРЖАНИЕ ПРАКТИКИ

2.1. Место практики в структуре ОПОП

Научно-исследовательская работа (НИР) является обязательной составляющей образовательной программы подготовки магистранта и направлена на формирование общепрофессиональных и профессиональных компетенций в соответствии с требованиями ФГОС ВО по направлению подготовки 38.04.02 Менеджмент.

НИР предполагает исследовательскую работу, направленную на развитие у магистрантов способности к самостоятельным теоретическим и практическим суждениям и выводам, умения давать объективную оценку научной информации и свободно осуществлять научный поиск, стремления к применению научных знаний в образовательной деятельности.

НИР предполагает как общую программу для всех магистрантов, обучающихся по конкретной образовательной программе, так и индивидуальную программу, направленную на выполнение конкретных заданий.

Формат НИР предполагает стратегическую ориентацию на инновационный характер обучения магистрантов, с акцентом на исследовательскую составляющую и максимальное участие магистрантов в практических занятиях, а также увеличение доли самостоятельной работы при условии индивидуального сопровождения со стороны научного руководителя.

Научно-исследовательская работа представляет собой форму работы для развития ключевых навыков, которыми должен овладеть магистрант для готовности к проведению самостоятельных исследовательских проектов (полного цикла или отдельных частей), которые станут базовой частью выпускной квалификационной работы.

2.2. Место проведения практики

Местом проведения практики выступают структурные подразделения факультета экономики – кафедры, осуществляющие подготовку магистрантов или сторонние организации, ведущие научно-исследовательскую деятельность по профилю реализуемой образовательной программы.

2.3. Объем практики

Научно-исследовательская работа проводится для магистрантов в течение первого и второго года обучения. На протяжении этого периода она включает аудиторные занятия по утвержденному плану и самостоятельную работу студентов. НИР, включая НИС требует повышенной доли самостоятельной работы студентов, которая сопровождается индивидуальными консультациями научного руководителя.

Очная форма обучения

Вид работы	Трудоемкость, часов	
	Всего	4 семестр
Общая трудоемкость (з.е./ч.)	9/324	9/324
Аудиторная работа:	–	–
Самостоятельная работа:	324	324
Вид итогового контроля (указать вид контроля)	зачет с оценкой	зачет с оценкой

2.4. Содержание практики

Очная форма

№ п/п	Разделы (этапы) практики	Виды работ на практике выполняемых обучающимися самостоятельно (СР), в том числе, практическая подготовка (СРПП)	Объем в часах, в том числе практическая подготовка (ПП)	Формы текущего контроля
		СР	Всего	
		СРПП	ПП	
1	Планирование НИР: - ознакомление с тематикой научно-исследовательских работ в данной сфере; - выбор магистрантом темы исследования	Составление библиографического списка по выбранному направлению исследования	-	Проверка прохождения этапов НИР обучающимся с одновременной проверкой регулярности и правильности заполнения документации о НИР.
		Подготовка к выступлению (с предоставлением тезисов доклада) на научной конференции магистрантов МГГЭУ (круглом столе магистрантов и преподавателей, и т.п.) по актуальным проблемам управления российскими организациями).	-	
	Всего	108/ <u>108</u>	-	
2	Непосредственное выполнение научно-исследовательской работы	Сбор фактического материала для проведения диссертационного исследования.	-	Проверка прохождения этапов НИР обучающимся с одновременной проверкой регулярности и правильности заполнения документации о НИР.

		<ul style="list-style-type: none"> • разработка темы диссертации; • выполнение утвержденного плана-графика работы над диссертацией с указанием основных мероприятий и сроков их реализации; • постановка целей и задач диссертационного исследования; • определение объекта и предмета исследования; • обоснование актуальности выбранной темы; • характеристика современного состояния изучаемой проблемы; • характеристика методологического аппарата, который предполагается использовать; • изучение основных литературных источников, которые будут использованы в качестве теоретической базы исследования; • публикация статьи по теме диссертационного исследования. 	-	
	Всего	108/108	-	
3	Корректировка плана проведения НИР в соответствии с полученными результатами	Завершение сбора фактического материала для диссертационной работы, включая разработку	-	Проверка прохождения этапов НИР обучающимся с одновременной проверкой

		методологии сбора данных, методов обработки результатов, оценку их достоверности и достаточности для завершения работы над диссертацией.		регулярности и правильности заполнения документации НИР.
		Обзор литературы по теме диссертационного исследования, основанный на актуальных научно-исследовательских публикациях и содержащий анализ основных результатов и положений, полученных ведущими специалистами в области проводимого исследования, оценку их применимости в рамках диссертационного исследования, а также предполагаемый личный вклад автора в разработку темы. Основу обзора литературы должны составлять источники, раскрывающие теоретические аспекты изучаемого вопроса, в первую очередь научные монографии и статьи научных журналов.	-	
	Всего	36/36	-	
4	Публичная защита выполненной работы	Подготовка окончательного текста магистерской диссертации	-	Проверка прохождения этапов НИР обучающимся с одновременной

				проверкой регулярности и правильности заполнения документации о НИР.
		Подготовка к апробации результатов НИР на научной конференции магистрантов Университета, а также подготовка к публикации статьи или тезисов доклада по теме диссертационного исследования.	-	
	Всего	<u>72/72</u>	-	
	Итого	<u>324/324</u>	-	

2.5. Компетенции обучающегося, формируемые в результате прохождения практики

Код компетенции	Содержание компетенции	Индикаторы достижения компетенции
ОПК-5	Способен обобщать и критически оценивать научные исследования в менеджменте и смежных областях, выполнять научно-исследовательские проекты	ОПК-5.1. Знает методы и инструменты оценки научных исследований в менеджменте и смежных областях
		ОПК-5.2. Умеет обобщать и критически оценивать научные исследования в менеджменте и смежных областях, выполнять научно-исследовательские проекты
		ОПК-5.3. Владеет навыками обобщения и оценки научных исследований в менеджменте и смежных областях, выполнения научно-исследовательских проектов
ПК-7	Способен обобщать и критически оценивать результаты, полученные отечественными и зарубежными исследователями, выявлять перспективные направления, составлять программу исследований	ПК-7.1. Знает основные направления отечественных и зарубежных исследователей в области экономики фирмы (корпораций), базовые методы и инструменты экономического анализа, учета, статистики, эконометрики для проведения

		научных исследований; прикладных перспективные направления исследований;
		ПК-7.2. Умеет разбираться в соответствующих моделях и инструментах макро- и микроэкономического анализа, использовать аналитические инструменты макро- и микроэкономики для подготовки
		ПК-7.3. Владеть культурой экономического мышления, способностью каналитическому восприятию научных и публицистических текстов, навыками самостоятельной исследовательской работы, навыками работы с информационными источниками, научной литературой по экономической проблематике.
ПК-8	Способен проводить самостоятельные исследования в соответствии с разработанной программой	ПК-8.1. Знать методы и принципы научного познания; инструментарий
		ПК-8.2. Уметь использовать общенаучные методы познания и экономической науки для решения задач исследования; использовать и разрабатывать модели анализируемых процессов
		ПК-8.3. Владеть навыками самостоятельного ведения научного поиска и исследования

2.6. Формы отчетности по практике

По результатам выполнения программы НИР обучающиеся представляют на выпускающую кафедру дневник прохождения НИР, письменный отчет о выполнении всех заданий, а также проходят установленную ОПОП ВО аттестацию.

В дневнике обучающимся указывается вид практики, а также информация по следующим разделам:

1. Общие сведения о НИР:

- вид практики;
- форма и способ проведения практики;
- тип практики;
- место проведения практики;
- должность обучающего во время прохождения практики;
- даты начала и окончания практики;
- ФИО и должность руководителя от МГГЭУ;
- формируемые компетенции.

2. Индивидуальные задания на период практики (заполняются руководителем от МГГЭУ).

3. Записи о работах, выполненных во время выполнения НИР (заполняются ежедневно и(или) в формате временных периодов, охватывающих несколько последовательных дат – в формате таблицы):

Дата	Содержание выполненных работ	Подпись руководителя

По окончании каждого семестра по НИР обучающийся составляет письменный отчет и сдает его руководителю практики от кафедры одновременно с дневником. Представленный на кафедру отчет о прохождении практики должен содержать сведения о выполненной обучающимся работе в период практики, согласно выданному заданию.

Обучающийся оформляет отчет о практике в соответствии с ГОСТ 7.32-2017 «Отчет о научно-исследовательской работе. Структура и правила оформления», ГОСТ 2.105-1995 «Единая система конструкторской документации. Общие требования к текстовым документам», ГОСТ 7.1-2003 «Библиографическая запись. Библиографическое описание. Общие требования и правила составления».

Рекомендуемый объем отчета о НИР без учета приложений от 10 до 20 страниц машинописного текста, напечатанного на одной стороне листа формата А4 (поля – 3 см от левого края, 1 см – от правого края, по 2 см – от верхнего и нижнего края); нумерация страниц – со второй страницы («Содержание») в правом нижнем углу листа; шрифт – Times New Roman; кегль – 14; абзацный отступ – 1,25 см; междустрочный интервал – 1,5.

Состав отчета о НИР:

- титульный лист;
- содержание – с заголовком «Содержание» (рекомендуемый формат – автособираемое оглавление; приложение/приложения (при его/их наличии) – последним пунктом одним пунктом «Приложения»);
- введение – с заголовком «Введение» (на 1-2 страницы; содержит: описание цели и задач НИР; индивидуальное задание на практику; методы исследования, используемые при осуществлении НИР; ожидаемые результаты НИР и рекомендуемая область их применения);
- содержательная часть (разбивается на самостоятельные разделы в соответствии с программой НИР, индивидуальным заданием на НИР – по согласованию с руководителем магистерской диссертации);
- заключение – с заголовком «Заключение» (на 1-2 страницы; содержит: описание основным результатов НИР за семестр и(или) накопленным итогом с начала обучения в магистратуре);
- приложения (каждое приложение – с новой страницы; нумерация приложений – заглавными буквами кириллицы: «Приложение А»; «Приложение Б»; «Приложение В» и т.д.; по тексту – без кавычек).

Руководителем НИР от организации-базы практики составляется отзыв, в котором должны содержаться сведения об уровне теоретической и практической подготовки обучающегося при выполнении обязанностей на практикуемой должности, степени проявления инициативы и творчества, оценка соблюдения трудовой дисциплины, упущения и недостатки во время прохождения практики, степень овладения компетенциями. Руководителем практики выставляется оценка по итогам прохождения практики. Отзыв-характеристика заполняется в разделе 4 дневника прохождения практики.

Руководитель практики от МГГЭУ (научный руководитель по магистерской диссертации) составляет рецензию, в которой указывает полноту и качество выполнения

программы и индивидуального задания; степень практического выполнения обязанностей в ходе практики; содержание и качество оформления отчетных документов. Руководитель НИР от МГГЭУ указывает, допущен ли отчет к защите и рекомендуемую оценку. Рецензия руководителя НИР заполняется в разделе 5 дневника прохождения практики.

Студенту выставляется итоговая оценка по результатам прохождения практики. По окончании практики обучающийся сдает в установленные сроки зачет или зачет с оценкой.

К защите отчета допускаются студенты, полностью выполнившие программу НИР за соответствующий семестр.

В процессе защиты выявляется качественный уровень выполнения НИР, профессиональное владение вопросами программы НИР, видение магистрантом недостатков в организации экономической и научной работы, полученные новые знания, умения и практический опыт, приобретенные в процессе выполнения НИР. Учитывается также качество оформления подготовленного отчета, глубина освещения вопросов, содержащихся в программе. По результатам защиты отчета ставится оценка в форме зачета или зачета с оценкой.

3. ОСОБЕННОСТИ ОРГАНИЗАЦИИ ПРАКТИКИ ДЛЯ ИНВАЛИДОВ И ЛИЦ С ОВЗ

3.1. Особенности организации практики для инвалидов и лиц с ОВЗ

При организации НИР для лиц с ОВЗ и инвалидностью необходимо учитывать следующее:

- аудиторные занятия организуются исходя из психофизического развития и состояния здоровья лиц с ОВЗ совместно с другими обучающимися в общих группах, а также индивидуально, в соответствии с графиком индивидуальных занятий;

- при организации аудиторных занятий в общих группах используются социально-активные и рефлексивные методы обучения, технологии социокультурной реабилитации с целью оказания помощи в установлении полноценных межличностных отношений, создания комфортного психологического климата в группе;

- в процессе образовательной деятельности применяются материально-техническое оснащение, специализированные технические средства приема-передачи учебной информации в доступных формах для студентов с различными нарушениями, электронные образовательные ресурсы в адаптированных формах.

- подбор и разработка заданий для НИР преподавателями производится с учетом психофизического развития и состояния здоровья лиц с ОВЗ;

- использование элементов дистанционного обучения при работе со студентами, имеющими затруднения с моторикой;

При необходимости для обучающихся с ограниченными возможностями здоровья и инвалидов процедура оценивания результатов НИР может проводиться в несколько этапов.

В успешном осуществлении НИР инвалидами и лицами с ограниченными возможностями здоровья большое значение имеет индивидуальная работа. Индивидуальные консультации являются важным фактором, способствующим индивидуализации обучения и установлению воспитательного контакта между преподавателем и обучающимся инвалидом или обучающимся с ограниченными возможностями здоровья.

4. УЧЕБНО-МЕТОДИЧЕСКОЕ ОБЕСПЕЧЕНИЕ САМОСТОЯТЕЛЬНОЙ РАБОТЫ ОБУЧАЮЩИХСЯ

Самостоятельная работа студентов (далее – СРС) является неотъемлемой частью обучения студентов. Ее цель - формирование профессиональной компетентности будущего специалиста.

Самостоятельная работа осуществляется в виде аудиторных и внеаудиторных форм познавательной деятельности по дисциплине.

Самостоятельная работа по дисциплине включает в себя:

- 1) предварительную подготовку к аудиторным занятиям;
- 2) самостоятельную работу при прослушивании лекций, осмыслении учебной информации, ее обобщении и составлении конспектов;
- 3) подбор, изучение, анализ рекомендованных источников и литературы;
- 4) выяснение наиболее сложных вопросов дисциплины и их уточнение во время консультаций;
- 5) подготовку к экзамену, практическим занятиям, тестированию
- 6) выполнение практических заданий и кейс-задания;
- 7) систематическое изучение периодической печати, научных монографий, поиск и анализ дополнительной информации.

Аудиторная самостоятельная работа выполняется студентами на лекциях и практических занятиях.

Вопросы для самостоятельной работы студентов в целях подготовки к аудиторным занятиям предлагаются преподавателем в начале изучения каждого раздела дисциплины или темы. Студенты имеют право выбирать дополнительно интересующие их темы для самостоятельной работы.

Внеаудиторная самостоятельная работа студентов – планируемая учебная деятельность студентов, осуществляемая во внеаудиторное время по заданию и при методическом руководстве преподавателя, но без его непосредственного участия.

Виды самостоятельной работы студентов: подготовка к опросу, подготовка к тестированию, выполнение практических заданий, решение кейса, подготовка к контрольной работе.

5. УЧЕБНО-МЕТОДИЧЕСКОЕ И ИНФОРМАЦИОННОЕ ОБЕСПЕЧЕНИЕ

5.1. Учебная литература и ресурсы сети «Интернет», необходимые для проведения практики

Основная литература

1. Мокий, М. С. Методология научных исследований : учебник для вузов / М. С. Мокий, А. Л. Никифоров, В. С. Мокий ; под редакцией М. С. Мокия. — 2-е изд. — Москва : Издательство Юрайт, 2022. — 254 с. — (Высшее образование). — ISBN 978-5-534-13313-4. — Текст : электронный // Образовательная платформа Юрайт [сайт]. — URL: <https://urait.ru/bcode/489026>
2. Мокий, В. С. Методология научных исследований. Трансдисциплинарные подходы и методы : учебное пособие для вузов / В. С. Мокий, Т. А. Лукьянова. — 2-е изд., перераб. и доп. — Москва : Издательство Юрайт, 2022. — 229 с. — (Высшее образование). — ISBN 978-5-534-13916-7. — Текст : электронный // Образовательная платформа Юрайт [сайт]. — URL: <https://urait.ru/bcode/493258>
3. Рой, О. М. Методология научных исследований в экономике и управлении : учебное пособие для вузов / О. М. Рой. — 2-е изд., перераб. и доп. — Москва : Издательство Юрайт, 2022. — 209 с. — (Высшее образование). — ISBN 978-5-534-14167-2. — Текст : электронный // Образовательная платформа Юрайт [сайт]. — URL: <https://urait.ru/bcode/492536>

Дополнительная литература

1. Кукушкина, В. В. Организация научно-исследовательской работы студентов (магистров) : учебное пособие / В. В. Кукушкина. — Москва : ИНФРА-М, 2021. — 264 с. — (Высшее образование: Магистратура). - ISBN 978-5-16-004167-4. - Текст : электронный. - URL: <https://znanium.com/catalog/product/1157859>
2. Овчаров, А. О. Методология научного исследования : учебник / А.О. Овчаров, Т.Н. Овчарова. — Москва : ИНФРА-М, 2018. — 304 с. + Доп. материалы [Электронный ресурс; Режим доступа: <https://new.znanium.com>]. — (Высшее образование: Магистратура). — www.dx.doi.org/10.12737/357. - ISBN 978-5-16-100943-7. - Текст : электронный. - URL: <https://znanium.com/catalog/product/944389>
3. Современные информационно-коммуникационные технологии для успешного ведения бизнеса : учебное пособие / Ю.Д. Романова, Л.П. Дьяконова, Н.А. Женова [и др.]. — 2-е изд., испр. и доп. — Москва : ИНФРА-М, 2021. — 257 с. + Доп. материалы [Электронный ресурс]. — (Учебники для программы MBA). — DOI 10.12737/1073931. - ISBN 978-5-16-017053-4. - Текст : электронный. - URL: <https://znanium.com/catalog/product/1073931>

Ресурсы сети «Интернет»

Бесплатные электронные книги по бизнесу	http://www.alti.ru/bizbook.htm
Библиотека бизнесмена	http://e-book.city.tomsk.net
Библиотека СПбГУЭФ	http://www.finec.ru/rus/parts/sbio-site/index.html
Библиотека электронных книг	http://e-booki.narod.ru/knigi.htm
Государственная публичная научно-техническая библиотека России	http://www.gpntb.ru
Научная электронная библиотека eLIBRARY.ru	http://elibrary.ru
Российская государственная	http://www.rsl.ru

библиотека	
Российская национальная библиотека	http://www.nlr.ru
Электронные книги	http://books.mlmbiz.ru
Публичная Интернет-библиотека (кроме публикаций за текущий год, которые предоставлены в цитированном варианте).	http://www.public.ru
Библиотека экономики (различные экономические тексты: книги, рабочие материалы (working papers), статьи из сборников и журналов, публикации, рефераты, дипломы, диссертации).	http://www.finansy.ru/publ.htm
ЭБС «ZNANIUM.COM»	https://znanium.com
Образовательная платформа «Юрайт»	https://urait.ru/
ЭБС «Лань»	https://e.lanbook.com
Электронная Библиотека МГГЭУ	http://portal.mgsge.ru/elektronnaya_biblioteka/
Справочно-правовая система Консультант Плюс	http://www.consultant.ru//
Официальный сайт Министерства Финансов Российской Федерации	https://minfin.gov.ru/ru/
Официальный сайт Федеральной налоговой службы	https://www.nalog.ru/rn50/
Официальный сайт Банка России	https://cbr.ru/
Официальный сайт Федеральной службы государственной статистики	https://rosstat.gov.ru/

6. МАТЕРИАЛЬНО-ТЕХНИЧЕСКОЕ ОБЕСПЕЧЕНИЕ

Для прохождения практики магистранту необходимо следующее материально-техническое обеспечение:

- терминалы к сети Интернет для поиска по профильным сайтам и порталам;
- персональный компьютер;
- принтер;
- сканер.

Научно-исследовательские технологии, используемые в практике магистра обучающегося: Гарант, Консультант плюс.

Программное обеспечение

1. Photorea
2. iDroo
3. Wepik
4. Сбер.jazz
5. Яндекс.Телемост
6. Яндекс.Документы
7. Яндекс.Диск
8. Telegram
9. Discord
10. Экранная камера
11. Анкетолог

Сведения о материально-техническом обеспечении НИР

№п/п	Наименование оборудованных учебных кабинетов, лабораторий	Перечень оборудования и технических средств обучения
1	Аудитория №511	<u>Помещение для лекционных, практических занятий (семинаров), групповых и индивидуальных консультаций, самостоятельной работы обучающихся, текущего контроля и промежуточной аттестации:</u> 16 посадочных мест, рабочее место преподавателя, оснащенные учебной мебелью, оборудованием: 1 компьютер – Системный блок, Монитор Asus, клавиатура, мышь; Веб камера CNE-CWC1; Меловая доска.
2	Аудитория №402	<u>Помещение для лекционных, практических занятий (семинаров), групповых и индивидуальных консультаций, самостоятельной работы обучающихся, текущего контроля и промежуточной аттестации:</u> 26 посадочных мест, рабочее место преподавателя, оснащенные учебной мебелью, оборудованием: 12 компьютер – Системный блок, Монитор Asus, клавиатура, мышь; Клавиатура для слабовидящих BNC Distribution; МФУ Samsung SCX-4220; Мультимедийный проектор Epson EH-TW535W; Акустическая система Sven; Вебкамера AuTech PK910K; Меловая доска.

3	Аудитория №403	<p><u>Помещение для лекционных, практических занятий (семинаров), групповых и индивидуальных консультаций, самостоятельной работы обучающихся, текущего контроля и промежуточной аттестации:</u> 24 посадочных мест, рабочее место преподавателя, оснащенные учебной мебелью, оборудованием: 1 компьютер – Системный блок IN WIN, Монитор Samsung 940NW, клавиатура Mitsumi KFK-EA4XY , мышь 3D Optical Mouse; МФУ Samsung SCX-4220; Мультимедийный проектор Epson EH-TW535W; Акустическая система Sven 245; Вебкамера AuTech PK910K; Интерактивная доска Smart Board; Меловая доска; Маркерная доска.</p>
4	Аудитория №404 (учебный зал судебных заседаний)	<p><u>Помещение для лекционных, практических занятий (семинаров), групповых и индивидуальных консультаций, самостоятельной работы обучающихся, текущего контроля и промежуточной аттестации:</u> 24 посадочных мест, рабочее место преподавателя, оснащенные учебной мебелью, оборудованием: 1 компьютер – Системный блок IN WIN, Монитор Samsung, клавиатура Genius GK04006, мышь Logitech M100; Мультимедийный проектор Epson EH-TW535W; Акустическая система Sven 245; Вебкамера РК-910М ;</p> <p>Меловая доска. Материально-техническое оснащение: Герб 1 Флаг 1 Трибуна для выступлений участников процесса 1 Молоток 1 Стол судейский 3 Стул судейский 3 Стол ученические 12 Стулья ученические 24 Доска трехстворчатая 1 Стол прокурора 1 Стол адвоката 1 Микрофон 1 Скамья подсудимых 1 Ограждение скамьи подсудимых 1 Табличка «Список дел, назначенных к слушанию» 1 Плакаты Судебное следствие (гл.37 УПК РФ (извлечение) 12 Технологии в зале судебных заседаний 5 ФЗ «О статусе судей в РФ» (извлечение) 3</p>
5	Аудитория №405	<p><u>Помещение для лекционных, практических занятий (семинаров), групповых и индивидуальных консультаций, самостоятельной работы обучающихся,</u></p>

		<p><u>текущего контроля и промежуточной аттестации:</u> 32 посадочных мест, рабочее место преподавателя, оснащенные учебной мебелью, оборудованием: 1 компьютер – Системный блок, Монитор Samsung, клавиатура Genius GK04006, мышь Logitech M100; Мультимедийный проектор Epson EB-440W; Акустическая система Sven; Вебкамера Logi; Интерактивная доска Smart Board; Меловая доска.</p>
6	Аудитория №409	<p><u>Помещение для лекционных, практических занятий (семинаров), групповых и индивидуальных консультаций, самостоятельной работы обучающихся, текущего контроля и промежуточной аттестации:</u> 32 посадочных мест, рабочее место преподавателя, оснащенные учебной мебелью, оборудованием: 1 компьютер – Системный блок Tiger X-510, Монитор, клавиатура Logitech Y-UT76, мышь Logitech B100; Мультимедийный проектор EPSON EH-TW5300; Акустическая система Sven 312; Вебкамера Genius; Меловая доска.</p>
7	Аудитории № 410	<p><u>Помещение для лекционных, практических занятий (семинаров), групповых и индивидуальных консультаций, самостоятельной работы обучающихся, текущего контроля и промежуточной аттестации:</u> 11 посадочных мест, рабочее место преподавателя, оснащенные учебной мебелью, оборудованием: 13 моноблоков Dero MF524, 13 клавиатур Dero K-0105U, 13 мышей Dero M-RV1190U; Свитч; Маркерная доска.</p>
8	Аудитории № 411	<p><u>Помещение для лекционных, практических занятий (семинаров), групповых и индивидуальных консультаций, самостоятельной работы обучающихся, текущего контроля и промежуточной аттестации:</u> 15 посадочных мест, рабочее место преподавателя, оснащенные учебной мебелью, оборудованием: 1 компьютер – Системный блок Tiger X-510, Монитор Lос M2470S, клавиатура Logitech Y-SU61, мышь Gembid MUSOPTI99054; Колонки Microlab B53; Вебкамера Logi; Меловая доска.</p>
9	Аудитории № 412	<p><u>Помещение для лекционных, практических занятий (семинаров), групповых и индивидуальных консультаций, самостоятельной работы обучающихся, текущего контроля и промежуточной аттестации:</u> 13 посадочных мест, рабочее место преподавателя, оснащенные учебной мебелью, оборудованием:</p>

		<p>1 моноблок HP 24 in One PC, клавиатура, мышь Genius GM12001U; Акустическая система Sven; Вебкамера Logi; Меловая доска.</p>
10	Аудитория №302	<p><u>Помещение для лекционных, практических занятий (семинаров), групповых и индивидуальных консультаций, самостоятельной работы обучающихся, текущего контроля и промежуточной аттестации:</u> Рабочее место преподавателя, оснащенные учебной мебелью, оборудованием: 9 Системный блок, Монитор 10, клавиатура 9, мышь 10; Мультимедийный проектор Epson EH-TW535W; Акустическая система Topdevice TDE210 Вебкамера AuTech PK910K; Доска меловая Меловая доска.</p>
11	Аудитория №303	<p><u>Помещение для лекционных, практических занятий (семинаров), групповых и индивидуальных консультаций, самостоятельной работы обучающихся, текущего контроля и промежуточной аттестации:</u> 20 посадочных мест, рабочее место преподавателя, оснащенные учебной мебелью, оборудованием: 1 компьютер – Системный блок Soprano, Монитор Samsung 940NW, клавиатура Logitech K120, мышь Logitech M100; Мультимедийный проектор NEC NP15LP; Акустическая система Sven SPS-605; Вебкамера Microsoft F/2.0HD; Проекционный экран; Меловая доска.</p>
12	Аудитория №304	<p><u>Помещение для лекционных, практических занятий (семинаров), групповых и индивидуальных консультаций, самостоятельной работы обучающихся, текущего контроля и промежуточной аттестации:</u> 13 посадочных мест, рабочее место преподавателя, оснащенные учебной мебелью, оборудованием: 1 компьютер – Системный блок IN WIN, Монитор Samsung 940N, клавиатура Logitech K120, мышь Logitech G100; Мультимедийный проектор Epson EH-TW535W; Акустическая система Gembird; Вебкамера Logi; Меловая доска.</p>
13	Аудитория №305	<p><u>Помещение для лекционных, практических занятий (семинаров), групповых и индивидуальных консультаций, самостоятельной работы обучающихся, текущего контроля и промежуточной аттестации:</u></p>

		<p>32 посадочных мест, рабочее место преподавателя, оснащенные учебной мебелью, оборудованием: 1 компьютер – Системный блок, Монитор DELL, клавиатура Logitech DeLuxe 250 , мышь Logitech M100; Мультимедийный проектор Epson EH-TW535W; Акустическая система SVEN 230; Вебкамера PK910P; Интерактивная доска Smart Board; Проекционный экран; Меловая доска.</p>
14	Аудитория №306	<p><u>Помещение для лекционных, практических занятий (семинаров), групповых и индивидуальных консультаций, самостоятельной работы обучающихся, текущего контроля и промежуточной аттестации:</u> 23 посадочных мест, рабочее место преподавателя, оснащенные учебной мебелью, оборудованием: 9 Системных блоков, 12 Монитор NEC EX 231W, 13 клавиатур, 12 мышей; Мультимедийный проектор Epson EH-TW535W; Акустическая система Gembird; Смарт доска Panasonic UBT880W; Вебкамера Logi; Принтер Kyosera TK-450; Меловая доска.</p>
15	Аудитория №308	<p><u>Помещение для лекционных, практических занятий (семинаров), групповых и индивидуальных консультаций, самостоятельной работы обучающихся, текущего контроля и промежуточной аттестации:</u> 22 посадочных мест, рабочее место преподавателя, оснащенные учебной мебелью, оборудованием: 12 Моноблоков DEPO; 12 Клавиатур DEPO K-0105U; 12 Мышей DEPO MRV-1190U ; Мультимедийный проектор EPSON EB-440W; Акустическая система Topdevice TDE 210/2.1; Смарт доска Panasonic UB-T880W;</p>
16	Аудитория №2-120	<p><u>Помещение для лекционных, практических занятий (семинаров), групповых и индивидуальных консультаций, самостоятельной работы обучающихся, текущего контроля и промежуточной аттестации:</u> 36 посадочных мест, рабочее место преподавателя, оснащенные учебной мебелью, оборудованием: 1 компьютер – Системный блок, Монитор Asus, клавиатура, мышь; Клавиатура для слабовидящих BNC Distribution; МФУ Samsung SCX-4220; Мультимедийный проектор Epson EH-TW535W; Акустическая система Sven; Вебкамера AuTech PK910K; Интерактивная доска Smart Board; Меловая доска.</p>

17	Аудитория №109	<p><u>Помещение для лекционных, практических занятий (семинаров), групповых и индивидуальных консультаций, самостоятельной работы обучающихся, текущего контроля и промежуточной аттестации:</u></p> <p>16 посадочных мест, рабочее место преподавателя, оснащенные учебной мебелью, оборудованием: 10 Системных блоков, 11 Мониторов PHILIPS 243V5Q, 11 клавиатур Mitsumi KFK-EA4XT, 10 мышей Gemberd MUSOKTI9-905U; Клавиатура для слабовидящих BNC Distribution; МФУ Samsung SCX-4220; Мультимедийный проектор EPSON EB-535W; Акустическая система Sven; Свитч; Вебкамера Sven; Смарт доска.</p>
18	Аудитории № 309	<p><u>Помещение для лекционных, практических занятий (семинаров), групповых и индивидуальных консультаций, самостоятельной работы обучающихся, текущего контроля и промежуточной аттестации:</u></p> <p>17 посадочных мест, рабочее место преподавателя, оснащенные учебной мебелью, оборудованием: 1 моноблок Lenovo V530-24ICB AIO, клавиатура Lenovo EKB-536A, мышь Lenovo EMS-537A; Меловая доска.</p>
19	Аудитории № 310	<p><u>Помещение для лекционных, практических занятий (семинаров), групповых и индивидуальных консультаций, самостоятельной работы обучающихся, текущего контроля и промежуточной аттестации:</u></p> <p>18 посадочных мест, рабочее место преподавателя, оснащенные учебной мебелью, оборудованием: 1 Моноблок Lenovo V530-24ICB, клавиатура Lenovo EKB-536A, мышь Logitech M100; Меловая доска.</p>
20	Аудитории № 311	<p><u>Помещение для лекционных, практических занятий (семинаров), групповых и индивидуальных консультаций, самостоятельной работы обучающихся, текущего контроля и промежуточной аттестации:</u></p> <p>20 посадочных мест, рабочее место преподавателя, оснащенные учебной мебелью, оборудованием: 1 Моноблок Lenovo V530-24ICB, клавиатура Lenovo EKB-536A, мышь Lenovo EMS-537A; Меловая доска.</p>
21	Библиотека	<p><u>Помещения для самостоятельной работы:</u></p> <p>20 посадочных мест, рабочее место преподавателя, оснащенные учебной мебелью, оборудованием: 2 Системных блока; 7 Мониторов Samsung 920NW; 10 Клавиатур; 11 Мышей; 5 Компьютерных платформ</p>

		TONK; Моноблок Lenovo; МФУ-Kyocera M2040DN.
22	Актовый Зал	<u>Помещение для лекционных, практических занятий (семинаров), групповых и индивидуальных консультаций, самостоятельной работы обучающихся, текущего контроля и промежуточной аттестации:</u> 6 посадочных мест, рабочее место преподавателя, оснащенные учебной мебелью, оборудованием: 2 Системных блока; 2 Монитора Acer; 2 Клавиатуры; 3 Мыши; Веб камера Genius; Колонки Defender.
23	Аудитория № 3-210	<u>Помещение для лекционных, практических занятий (семинаров), групповых и индивидуальных консультаций, самостоятельной работы обучающихся, текущего контроля и промежуточной аттестации:</u> 16 посадочных мест, рабочее место преподавателя, оснащенные учебной мебелью, оборудованием: Ноутбук Asus K53E; Мышь Logitech B100; Доска меловая.
24	Аудитория № 3-212	<u>Помещение для лекционных, практических занятий (семинаров), групповых и индивидуальных консультаций, самостоятельной работы обучающихся, текущего контроля и промежуточной аттестации:</u> 19 посадочных мест, рабочее место преподавателя, оснащенные учебной мебелью, оборудованием: Ноутбук HP Probook; Мышь Logitech B100; Доска меловая.
25	Аудитория № 3-214	<u>Помещение для лекционных, практических занятий (семинаров), групповых и индивидуальных консультаций, самостоятельной работы обучающихся, текущего контроля и промежуточной аттестации:</u> 12 посадочных мест, рабочее место преподавателя, оснащенные учебной мебелью, оборудованием: Ноутбук HP RTL8822CE; Мышь Logitech B100; Доска меловая.
26	Аудитория № 3-216	<u>Помещение для лекционных, практических занятий (семинаров), групповых и индивидуальных консультаций, самостоятельной работы обучающихся, текущего контроля и промежуточной аттестации:</u> 19 посадочных мест, рабочее место преподавателя, оснащенные учебной мебелью, оборудованием: 1 компьютер – Системный блок, Монитор Samsung, клавиатура Logitech Y-SU61, мышь 3D Optical Mouse; Веб камера A4Tech; Колонки Gembird; Доска меловая.
27	Аудитория № 3-219	<u>Помещение для лекционных, практических занятий (семинаров), групповых и индивидуальных консультаций, самостоятельной работы обучающихся, текущего контроля и промежуточной аттестации:</u>

		<p>19 посадочных мест, рабочее место преподавателя, оснащенные учебной мебелью, оборудованием:</p> <p>1 компьютер – Системный блок, Монитор BENQ, клавиатура Logitech K120, мышь Logitech M100; Веб камера Genius; Колонки Gembird; Проектор Epson H551B; Проекционный экран; Доска меловая.</p>
28	Аудитория № 510	<p><u>Помещение для лекционных, практических занятий (семинаров), групповых и индивидуальных консультаций, самостоятельной работы обучающихся, текущего контроля и промежуточной аттестации:</u></p> <p>12 посадочных мест, рабочее место преподавателя, оснащенные учебной мебелью, оборудованием:</p> <p>4 Системных блока, 5 Монитора, 4 клавиатуры, 4 мыши; Роутер D-Link DIR-615S; Свитч D-Link DES1016D; 2 Массажных кресла ; Веб камера Genius; 4 Колонки; Доска меловая.</p>
29	Аудитория №111	<p><u>Помещение для лекционных, практических занятий (семинаров), групповых и индивидуальных консультаций, самостоятельной работы обучающихся, текущего контроля и промежуточной аттестации:</u></p> <p>11 посадочных мест, рабочее место преподавателя , оснащенные учебной мебелью, оборудованием:</p> <p>Моноблок Lenovo; клавиатура Lenovo ЕКВ-536А; мышь Lenovo EMS-537А; доска меловая.</p>

ЛИСТ РЕГИСТРАЦИИ ИЗМЕНЕНИЙ

№ п/п	Содержание изменения	Измененные пункты	Решение Учебно-методического совета