

Федеральное государственное бюджетное образовательное
учреждение инклюзивного высшего образования
**«Московский государственный
гуманитарно-экономический университет»
(ФГБОУ ИВО «МГГЭУ»)**

УТВЕРЖДАЮ

Проректор по учебно-
методической работе

МЕТОДИЧЕСКИЕ РЕКОМЕНДАЦИИ К ОСВОЕНИЮ УЧЕБНОЙ ДИСЦИПЛИНЫ

СОЦИОЛОГИЯ ИНВАЛИДНОСТИ

образовательная программа направления подготовки

39.03.01 Социология

Дисциплины (модули). Обязательная часть

Профиль подготовки

Социологические исследования в цифровом обществе

Квалификация (степень) выпускника

бакалавр

Форма обучения: очная/заочная

Курс 4

Семестр 7

Москва

2023

Методические рекомендации разработаны на основании федерального государственного образовательного стандарта высшего образования направления **39.03.01 Социология**, утвержденного приказом Минобрнауки России № № 75 от 05.02.2018 г. Зарегистрировано в Минюсте России 28 февраля 2018 г. N 50182.

Разработчик рабочей программы: МГГЭУ, профессор кафедры социологии и медиа коммуникаций

место работы, занимаемая должность



Подпись

Наберушкина Э.К.
Ф.И.О.


«20» марта 2023 г.
Дата

Методические рекомендации утверждены на заседании кафедры социологии и медиакоммуникаций
(протокол № 5 от «23» марта 2023 г.)


на заседании Учебно-методического совета МГГЭУ
(протокол № 3 от «26» апреля 2023 г.)

СОГЛАСОВАНО:

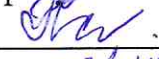
Начальник учебно-методического управления


И.Г. Дмитриева
«26» апреля 2023 г.

Начальник методического отдела


Д.Е. Гапеев
«26» апреля 2023 г.

Декан факультета Л.С. Астахова


Л.С. Астахова
«14» марта 2023 г.

- 1. АННОТАЦИЯ/ВВЕДЕНИЕ**
- 2. МЕТОДИЧЕСКИЕ РЕКОМЕНДАЦИИ К ЛЕКЦИЯМ**
- 3. МЕТОДИЧЕСКИЕ РЕКОМЕНДАЦИИ К ПРАКТИЧЕСКИМ ЗАНЯТИЯМ**
- 4. МЕТОДИЧЕСКИЕ РЕКОМЕНДАЦИИ К ЛАБОРАТОРНЫМ РАБОТАМ***
- 5. МЕТОДИЧЕСКИЕ РЕКОМЕНДАЦИИ К САМОСТОЯТЕЛЬНОЙ РАБОТЕ**

АННОТАЦИЯ

Настоящие методические рекомендации разработаны для обучающихся 4 курса очной формы обучения с учетом ФГОС ВО и рабочей программы дисциплины «социология инвалидности».

Целью освоения дисциплины является оформление знаний о социологических теориях рассмотрения проблем инвалидности

Задачи дисциплины

- формирование навыков применения знаний и методов экономических гуманитарных и социально-экономических наук при решении профессиональных задач с учетом отечественного и зарубежного опыта социального анализа проблем инвалидности;
- формирование умений анализа и обработки данных для разработки аналитических решений, проектов, решения организационно-управленческих задач, оказания консультаций в сфере социальной политики,
- обучение основам социологических исследований проблем инвалидности, социально-политических процессов социальной защиты.

В результате изучения дисциплины студент должен:

знать: главные положения методологии научного исследования инвалидности

уметь: осуществлять апробацию и внедрение результатов исследования в практику работы социальной сферы;

владеть: навыками апробации результатов научных исследований.

МЕТОДИЧЕСКИЕ РЕКОМЕНДАЦИИ К ЛЕКЦИЯМ

Лекция 1. по теме: Инвалидность и общество. Проблематика нетипичности в социологии

Вопросы:

1. Определение инвалидности.
2. История отношения общества к инвалидам.
3. Современные представления об инвалидности.
4. Медицинская и социальная модели инвалидности.
5. Инвалидность: мифы и реальность.
6. Статистика инвалидности

Методические рекомендации:

Цель лекции – организация целенаправленной познавательной деятельности студентов по овладению программным материалом учебной дисциплины. Чтение курса лекций позволяет дать связанное, последовательное изложение материала в соответствии с новейшими данными науки, сообщить слушателям основное содержание предмета в целостном, систематизированном виде. В ряде случаев лекция выполняет функцию основного источника информации: при отсутствии учебников и учебных пособий, чаще по новым курсам; в случае, когда новые научные данные по той или иной теме не нашли отражения в учебниках; отдельные разделы и темы очень сложны для самостоятельного изучения. В таких случаях только лектор может методически помочь студентам в освоении сложного материала.

Лекция как элемент образовательного процесса должна включать следующие этапы: 1. формулировку темы лекции; 2. указание основных изучаемых разделов или вопросов и предполагаемых затрат времени на их изложение; 3. изложение вводной части; 4. изложение основной части лекции; 5. краткие выводы по каждому из вопросов; 6. заключение; 7. рекомендации литературных источников по излагаемым вопросам.

При чтении лекций преподаватель имеет право самостоятельно выбирать формы и методы изложения материала, которые будут способствовать качественному его усвоению. При этом преподаватель в установленном порядке может использовать технические средства обучения, имеющиеся на кафедре и в университете.

Дополнительные источники и литература для подготовки:

1. Бегидов, М. В. Социальная защита инвалидов: учебное пособие для академического бакалавриата / М. В. Бегидов, Т. П. Бегидова. — 2-е изд., перераб. и доп. — Москва: Издательство Юрайт, 2019. — 98 с. — (Университеты России). — ISBN 978-5-534-05572-6. — Текст : электронный // ЭБС Юрайт [сайт]. — URL: <https://biblio-online.ru/bcode/439038>
2. Социальная политика : учебник для академического бакалавриата / Е. И. Холостова [и др.]; под редакцией Е. И. Холостовой, Г. И. Климантовой. — 2-е изд., перераб. и доп. — Москва : Издательство Юрайт, 2019. — 395 с. — (Бакалавр. Академический курс). — ISBN 978-5-534-01572-0. — Текст : электронный // ЭБС Юрайт [сайт]. — URL: <https://biblio-online.ru/bcode/444027>

Лекция 2. по теме: История становления социальной политик в отношении инвалидов

Вопросы:

1. История становления социальной политик в отношении инвалидов.
2. Формирование системы социальной защиты пожилых и инвалидов в России.
3. Обязательства современного государства перед инвалидами.
4. Нормативно-правовой контекст инвалидности.
5. Инвалидность и занятость

Методические рекомендации:

Цель лекции – организация целенаправленной познавательной деятельности студентов по овладению программным материалом учебной дисциплины. Чтение курса лекций позволяет дать связанное, последовательное изложение материала в соответствии с новейшими данными науки, сообщить слушателям основное содержание предмета в целостном, систематизированном виде. В ряде случаев лекция выполняет функцию основного источника информации: при отсутствии учебников и учебных пособий, чаще по новым курсам; в случае, когда новые научные данные по той или иной теме не нашли отражения в учебниках; отдельные разделы и темы очень сложны для самостоятельного изучения. В таких случаях только лектор может методически помочь студентам в освоении сложного материала.

Лекция как элемент образовательного процесса должна включать следующие этапы: 1. формулировку темы лекции; 2. указание основных изучаемых разделов или вопросов и предполагаемых затрат времени на их изложение; 3. изложение вводной части; 4. изложение основной части лекции; 5. краткие выводы по каждому из вопросов; 6. заключение; 7. рекомендации литературных источников по излагаемым вопросам.

При чтении лекций преподаватель имеет право самостоятельно выбирать формы и методы изложения материала, которые будут способствовать качественному его усвоению. При этом преподаватель в установленном порядке может использовать технические средства обучения, имеющиеся на кафедре и в университете.

Дополнительные источники и литература для подготовки:

1. Бегидов, М. В. Социальная защита инвалидов: учебное пособие для академического бакалавриата / М. В. Бегидов, Т. П. Бегидова. — 2-е изд., перераб. и доп. — Москва: Издательство Юрайт, 2019. — 98 с. — (Университеты России). — ISBN 978-5-534-05572-6. — Текст : электронный // ЭБС Юрайт [сайт]. — URL: <https://biblio-online.ru/bcode/439038>
2. Социальная политика : учебник для академического бакалавриата / Е. И. Холостова [и др.] ; под редакцией Е. И. Холостовой, Г. И. Климантовой. — 2-е изд., перераб. и доп. — Москва : Издательство Юрайт, 2019. — 395 с. — (Бакалавр. Академический курс). — ISBN 978-5-534-01572-0. — Текст : электронный // ЭБС Юрайт [сайт]. — URL: <https://biblio-online.ru/bcode/444027>

Лекция 3. по теме: Социальные проблемы людей с инвалидностью

Вопросы:

1. Социальные проблемы людей с инвалидностью.
2. Становление социальной политики и социальной работы в отношении геронтологической группы.
3. Формы и модели социальной работы с пожилыми.
4. Законодательство РФ в области социальной защиты пожилых.
5. Гендерный аспект постарения населения.

Методические рекомендации:

Цель лекции – организация целенаправленной познавательной деятельности студентов по овладению программным материалом учебной дисциплины. Чтение курса лекций позволяет дать связанное, последовательное изложение материала в соответствии с новейшими данными науки, сообщить слушателям основное содержание предмета в целостном, систематизированном виде. В ряде случаев лекция выполняет функцию основного источника информации: при отсутствии учебников и учебных пособий, чаще по новым курсам; в случае, когда новые научные данные по той или иной теме не нашли отражения в учебниках; отдельные разделы и темы очень сложны для самостоятельного изучения. В таких случаях только лектор может методически помочь студентам в освоении сложного материала.

Лекция как элемент образовательного процесса должна включать следующие этапы: 1. формулировку темы лекции; 2. указание основных изучаемых разделов или вопросов и предполагаемых затрат времени на их изложение; 3. изложение вводной части; 4. изложение основной части лекции; 5. краткие выводы по каждому из вопросов; 6. заключение; 7. рекомендации литературных источников по излагаемым вопросам.

При чтении лекций преподаватель имеет право самостоятельно выбирать формы и методы изложения материала, которые будут способствовать качественному его усвоению. При этом преподаватель в установленном порядке может использовать технические средства обучения, имеющиеся на кафедре и в университете.

Дополнительные источники и литература для подготовки:

1. Бегидов, М. В. Социальная защита инвалидов: учебное пособие для академического бакалавриата / М. В. Бегидов, Т. П. Бегидова. — 2-е изд., перераб. и доп. — Москва: Издательство Юрайт, 2019. — 98 с. — (Университеты России). — ISBN 978-5-534-05572-6. — Текст : электронный // ЭБС Юрайт [сайт]. — URL: <https://biblio-online.ru/bcode/439038>
2. Социальная политика : учебник для академического бакалавриата / Е. И. Холостова [и др.] ; под редакцией Е. И. Холостовой, Г. И. Климантовой. — 2-е изд., перераб. и доп. — Москва : Издательство Юрайт, 2019. — 395 с. — (Бакалавр. Академический курс). — ISBN 978-5-534-01572-0. — Текст : электронный // ЭБС Юрайт [сайт]. — URL: <https://biblio-online.ru/bcode/444027>

Лекция 4. по теме: Политика занятости инвалидов. Пенсионная система.

Вопросы:

1. Экономическая активность как предложение труда.
2. Структура и динамика экономической активности населения.
3. Занятость и спрос на труд.
4. Безработица как разрыв между спросом и предложением.
5. Нетрадиционные схемы адаптации субъектов рынка труда к меняющейся экономической среде. Эйджизм на рынке труда.

Методические рекомендации:

Цель лекции – организация целенаправленной познавательной деятельности студентов по овладению программным материалом учебной дисциплины. Чтение курса лекций позволяет дать связанное, последовательное изложение материала в соответствии с новейшими данными науки, сообщить слушателям основное содержание предмета в целостном, систематизированном виде. В ряде случаев лекция выполняет функцию основного источника информации: при отсутствии учебников и учебных пособий, чаще по новым курсам; в случае, когда новые научные данные по той или иной теме не нашли отражения в учебниках; отдельные разделы и темы очень сложны для самостоятельного изучения. В таких случаях только лектор может методически помочь студентам в освоении сложного материала.

Лекция как элемент образовательного процесса должна включать следующие этапы: 1. формулировку темы лекции; 2. указание основных изучаемых разделов или вопросов и предполагаемых затрат времени на их изложение; 3. изложение вводной части; 4. изложение основной части лекции; 5. краткие выводы по каждому из вопросов; 6. заключение; 7. рекомендации литературных источников по излагаемым вопросам.

При чтении лекций преподаватель имеет право самостоятельно выбирать формы и методы изложения материала, которые будут способствовать качественному его усвоению. При этом преподаватель в установленном порядке может использовать технические средства обучения, имеющиеся на кафедре и в университете.

Дополнительные источники и литература для подготовки:

1. Бегидов, М. В. Социальная защита инвалидов: учебное пособие для академического бакалавриата / М. В. Бегидов, Т. П. Бегидова. — 2-е изд., перераб. и доп. — Москва: Издательство Юрайт, 2019. — 98 с. — (Университеты России). — ISBN 978-5-534-05572-6. — Текст : электронный // ЭБС Юрайт [сайт]. — URL: <https://biblio-online.ru/bcode/439038>
2. Социальная политика : учебник для академического бакалавриата / Е. И. Холостова [и др.] ; под редакцией Е. И. Холостовой, Г. И. Климантовой. — 2-е изд., перераб. и доп. — Москва : Издательство Юрайт, 2019. — 395 с. — (Бакалавр. Академический курс). — ISBN 978-5-534-01572-0. — Текст : электронный // ЭБС Юрайт [сайт]. — URL: <https://biblio-online.ru/bcode/444027>

Лекция 5. по теме: Социальная защита инвалидов: становление системы

Вопросы:

1. Институционализация системы социальной защиты в отношении инвалидов: зарубежный опыт.
2. Система социального служения на Руси.
3. Советская модель социальной помощи

Методические рекомендации:

Цель лекции – организация целенаправленной познавательной деятельности студентов по овладению программным материалом учебной дисциплины. Чтение курса лекций позволяет дать связанное, последовательное изложение материала в соответствии с новейшими данными науки, сообщить слушателям основное содержание предмета в целостном, систематизированном виде. В ряде случаев лекция выполняет функцию основного источника информации: при отсутствии учебников и учебных пособий, чаще по новым курсам; в случае, когда новые научные данные по той или иной теме не нашли отражения в учебниках; отдельные разделы и темы очень сложны для самостоятельного изучения. В таких случаях только лектор может методически помочь студентам в освоении сложного материала.

Лекция как элемент образовательного процесса должна включать следующие этапы: 1. формулировку темы лекции; 2. указание основных изучаемых разделов или вопросов и предполагаемых затрат времени на их изложение; 3. изложение вводной части; 4. изложение основной части лекции; 5. краткие выводы по каждому из вопросов; 6. заключение; 7. рекомендации литературных источников по излагаемым вопросам.

При чтении лекций преподаватель имеет право самостоятельно выбирать формы и методы изложения материала, которые будут способствовать качественному его усвоению. При этом преподаватель в установленном порядке может использовать технические средства обучения, имеющиеся на кафедре и в университете.

Дополнительные источники и литература для подготовки:

1. Бегидов, М. В. Социальная защита инвалидов: учебное пособие для академического бакалавриата / М. В. Бегидов, Т. П. Бегидова. — 2-е изд., перераб. и доп. — Москва: Издательство Юрайт, 2019. — 98 с. — (Университеты России). — ISBN 978-5-534-05572-6. — Текст : электронный // ЭБС Юрайт [сайт]. — URL: <https://biblio-online.ru/bcode/439038>
2. Социальная политика : учебник для академического бакалавриата / Е. И. Холостова [и др.] ; под редакцией Е. И. Холостовой, Г. И. Климантовой. — 2-е изд., перераб. и доп. — Москва : Издательство Юрайт, 2019. — 395 с. — (Бакалавр. Академический курс). — ISBN 978-5-534-01572-0. — Текст : электронный // ЭБС Юрайт [сайт]. — URL: <https://biblio-online.ru/bcode/444027>

Лекция 6. по теме: Независимая жизнь инвалидов как цель социальной политики и социальной работы

Вопросы:

1. Концепция независимой жизни инвалидов.

2. Центр независимой жизни как модель социального обслуживания инвалидов.
3. Социальное партнерство как ресурс социальной работы.
4. Принцип антидискриминации в работе с инвалидами

Методические рекомендации:

Цель лекции – организация целенаправленной познавательной деятельности студентов по овладению программным материалом учебной дисциплины. Чтение курса лекций позволяет дать связанное, последовательное изложение материала в соответствии с новейшими данными науки, сообщить слушателям основное содержание предмета в целостном, систематизированном виде. В ряде случаев лекция выполняет функцию основного источника информации: при отсутствии учебников и учебных пособий, чаще по новым курсам; в случае, когда новые научные данные по той или иной теме не нашли отражения в учебниках; отдельные разделы и темы очень сложны для самостоятельного изучения. В таких случаях только лектор может методически помочь студентам в освоении сложного материала.

Лекция как элемент образовательного процесса должна включать следующие этапы: 1. формулировку темы лекции; 2. указание основных изучаемых разделов или вопросов и предполагаемых затрат времени на их изложение; 3. изложение вводной части; 4. изложение основной части лекции; 5. краткие выводы по каждому из вопросов; 6. заключение; 7. рекомендации литературных источников по излагаемым вопросам.

При чтении лекций преподаватель имеет право самостоятельно выбирать формы и методы изложения материала, которые будут способствовать качественному его усвоению. При этом преподаватель в установленном порядке может использовать технические средства обучения, имеющиеся на кафедре и в университете.

Дополнительные источники и литература для подготовки:

1. Бегидов, М. В. Социальная защита инвалидов: учебное пособие для академического бакалавриата / М. В. Бегидов, Т. П. Бегидова. — 2-е изд., перераб. и доп. — Москва: Издательство Юрайт, 2019. — 98 с. — (Университеты России). — ISBN 978-5-534-05572-6. — Текст : электронный // ЭБС Юрайт [сайт]. — URL: <https://biblio-online.ru/bcode/439038>
2. Социальная политика : учебник для академического бакалавриата / Е. И. Холостова [и др.] ; под редакцией Е. И. Холостовой, Г. И. Климантовой. — 2-е изд., перераб. и доп. — Москва : Издательство Юрайт, 2019. — 395 с. — (Бакалавр. Академический курс). — ISBN 978-5-534-01572-0. — Текст : электронный // ЭБС Юрайт [сайт]. — URL: <https://biblio-online.ru/bcode/444027>

Лекция 7. по теме: Доступная среда для людей с инвалидностью

Вопросы:

1. Инклюзивный дизайн: научно-методологический подход.
2. Урбанизм в призме доступной среды.
3. Национальные и федеральные стандарты доступности.
4. Международное право о доступной среде.

Методические рекомендации:

Цель лекции – организация целенаправленной познавательной деятельности студентов по овладению программным материалом учебной дисциплины. Чтение курса лекций позволяет дать связанное, последовательное изложение материала в соответствии с новейшими данными науки, сообщить слушателям основное содержание предмета в целостном, систематизированном виде. В ряде случаев лекция выполняет функцию основного источника информации: при отсутствии учебников и учебных пособий, чаще по новым курсам; в случае, когда новые научные данные по той или иной теме не нашли отражения в учебниках; отдельные разделы и темы очень сложны для самостоятельного

изучения. В таких случаях только лектор может методически помочь студентам в освоении сложного материала.

Лекция как элемент образовательного процесса должна включать следующие этапы: 1. формулировку темы лекции; 2. указание основных изучаемых разделов или вопросов и предполагаемых затрат времени на их изложение; 3. изложение вводной части; 4. изложение основной части лекции; 5. краткие выводы по каждому из вопросов; 6. заключение; 7. рекомендации литературных источников по излагаемым вопросам.

При чтении лекций преподаватель имеет право самостоятельно выбирать формы и методы изложения материала, которые будут способствовать качественному его усвоению. При этом преподаватель в установленном порядке может использовать технические средства обучения, имеющиеся на кафедре и в университете.

Дополнительные источники и литература для подготовки:

1. Бегидов, М. В. Социальная защита инвалидов: учебное пособие для академического бакалавриата / М. В. Бегидов, Т. П. Бегидова. — 2-е изд., перераб. и доп. — Москва: Издательство Юрайт, 2019. — 98 с. — (Университеты России). — ISBN 978-5-534-05572-6. — Текст : электронный // ЭБС Юрайт [сайт]. — URL: <https://biblio-online.ru/bcode/439038>
2. Социальная политика : учебник для академического бакалавриата / Е. И. Холостова [и др.] ; под редакцией Е. И. Холостовой, Г. И. Климантовой. — 2-е изд., перераб. и доп. — Москва : Издательство Юрайт, 2019. — 395 с. — (Бакалавр. Академический курс). — ISBN 978-5-534-01572-0. — Текст : электронный // ЭБС Юрайт [сайт]. — URL: <https://biblio-online.ru/bcode/444027>

МЕТОДИЧЕСКИЕ РЕКОМЕНДАЦИИ К ПРАКТИЧЕСКИМ ЗАНЯТИЯМ

Темы и задания к практическим занятиям:

Практическое занятие 1. Инвалидность и общество. Проблематика нетипичности в социологии

Задание:

1. Прочитать литературу, сделать конспект теоретического материала по теме занятия.
2. Выбрать тему и сформулировать проблему исследования с соответствующей аргументацией.
3. Организовать работу в парах, на основе критического анализа дать свои рекомендации для формулировки проблемы исследования партнера.

Вопросы:

1. В чем отличие «инвалид» и «лицо с ОВЗ»?
2. Каковы тенденции инвалидности в РФ на современном этапе?
3. Каковы основные социологические тренды в изучении инвалидности в отечественной и зарубежной социологии?

Методические рекомендации:

Практические занятия помогают студентам глубже усвоить учебный материал, приобрести навыки творческой работы над документами и первоисточниками.

Планы практических занятий, их тематика, рекомендуемая литература, цель и задачи ее изучения сообщаются преподавателем на вводных занятиях или в методических указаниях по данной дисциплине. Прежде чем приступить к изучению темы, необходимо прокомментировать основные вопросы плана практического занятия, что помогает студентам быстро находить нужный материал к каждому из вопросов, не задерживаясь на второстепенном. Начиная подготовку к практическому занятию, необходимо, прежде

всего, указать студентам страницы в конспекте лекций, разделы учебников и учебных пособий, чтобы они получили общее представление о месте и значении темы в изучаемом курсе. Затем следует рекомендовать им поработать с дополнительной литературой, сделать записи по рекомендованным источникам.

Начинать занятия необходимо с проверки знания обучающимися теоретического материала к практическим занятиям; в качестве основной и дополнительной литературы должны использоваться материалы; в процессе занятий необходимо добиваться индивидуальной самостоятельной работы обучающихся; для этого преподаватель должен перед занятием иметь набор заданий, выдаваемых на занятиях каждому аспиранту в отдельности.

На первом занятии преподаватель должен ознакомить студентов со всем объемом практических занятий и требованиями, изложенными выше.

Преподавателю следует уделить внимание оценке активности работы обучающихся на занятиях, определению уровня их знаний на каждом занятии с тем, чтобы успешно занимающимся можно было выставлять зачет за занятия и работу по совокупности оценок, выставленных во время занятий.

Дополнительные источники и литература для подготовки:

1. Кармадонов, О. А. Методы исследования социальной практики : учеб.-метод. пособие / О. А. Кармадонов. — Иркутск : Иркут. ун-т, 2006. — 59 с.
2. Ненашев, М. И. Методы исследований в количественной социологии : учеб. пособие для студентов специальности «Социология» / М. И. Ненашев. — Киров : ООО «Издательство „Радуга-Пресс“», 2016. — 267 с.

Практическое занятие 2. История становления социальной политики в отношении инвалидов

Задание:

1. Разработайте схему исторических этапов отношения общества к людям с инвалидностью.
2. Сделайте краткое сообщение об одном из исторических этапов с презентацией.

Вопросы:

1. Как относились к людям с инвалидностью в разные исторические периоды?
2. Какие причины вызывали инвалидизацию населения?
3. Какие меры предпринимались государством?

Методические рекомендации:

Практические занятия помогают студентам глубже усвоить учебный материал, приобрести навыки творческой работы над документами и первоисточниками.

Планы практических занятий, их тематика, рекомендуемая литература, цель и задачи ее изучения сообщаются преподавателем на вводных занятиях или в методических указаниях по данной дисциплине. Прежде чем приступить к изучению темы, необходимо прокомментировать основные вопросы плана практического занятия, что помогает студентам быстро находить нужный материал к каждому из вопросов, не задерживаясь на второстепенном. Начиная подготовку к практическому занятию, необходимо, прежде всего, указать студентам страницы в конспекте лекций, разделы учебников и учебных пособий, чтобы они получили общее представление о месте и значении темы в изучаемом курсе. Затем следует рекомендовать им поработать с дополнительной литературой, сделать записи по рекомендованным источникам.

Начинать занятия необходимо с проверки знания обучающимися теоретического материала к практическим занятиям; в качестве основной и дополнительной литературы должны использоваться материалы; в процессе занятий необходимо добиваться индивидуальной самостоятельной работы обучающихся; для этого преподаватель должен перед занятием иметь набор заданий, выдаваемых на занятиях каждому аспиранту в отдельности.

На первом занятии преподаватель должен ознакомить студентов со всем объемом практических занятий и требованиями, изложенными выше.

Преподавателю следует уделить внимание оценке активности работы обучающихся на занятиях, определению уровня их знаний на каждом занятии с тем, чтобы успешно занимающимся можно было выставлять зачет за занятия и работу по совокупности оценок, выставленных во время занятий.

Дополнительные источники и литература для подготовки:

1. Тавокин, Е. П. Социология : учеб. пособие / Е. П. Тавокин. — М. : НИЦ ИНФРА-М, 2013. — 202 с.
2. Ядов, В. А. Социологическое исследование: методология, программа, методы /В. А. Ядов. — М. : Наука, 1972. — 240 с.

Практическое занятие 3. Социальные проблемы людей с инвалидностью

Задание:

1. Проанализируйте сайт ВЦИОМ, ФОМ, ЦИРКОН и другие ресурсы, сделайте краткий анализ, обращая внимание на содержание, характер исследований инвалидности, их периодичность, объемы выборки, тематику и пр. Представьте результат в виде сообщения и презентации на практическом занятии.
2. Используя данные Росстата, подготовьте сообщение по теме на ваш выбор, используя первичные статистические данные.

Вопросы:

1. Каковы основные проблемы лиц с инвалидностью?
2. Как они решаются в России и за рубежом?

Методические рекомендации:

Практические занятия помогают студентам глубже усвоить учебный материал, приобрести навыки творческой работы над документами и первоисточниками.

Планы практических занятий, их тематика, рекомендуемая литература, цель и задачи ее изучения сообщаются преподавателем на вводных занятиях или в методических указаниях по данной дисциплине. Прежде чем приступить к изучению темы, необходимо прокомментировать основные вопросы плана практического занятия, что помогает студентам быстро находить нужный материал к каждому из вопросов, не задерживаясь на второстепенном. Начиная подготовку к практическому занятию, необходимо, прежде всего, указать студентам страницы в конспекте лекций, разделы учебников и учебных пособий, чтобы они получили общее представление о месте и значении темы в изучаемом курсе. Затем следует рекомендовать им поработать с дополнительной литературой, сделать записи по рекомендованным источникам.

Начинать занятия необходимо с проверки знания обучающимися теоретического материала к практическим занятиям; в качестве основной и дополнительной литературы должны использоваться материалы; в процессе занятий необходимо добиваться индивидуальной самостоятельной работы обучающихся; для этого преподаватель должен

перед занятием иметь набор заданий, выдаваемых на занятиях каждому аспиранту в отдельности.

На первом занятии преподаватель должен ознакомить студентов со всем объемом практических занятий и требованиями, изложенными выше.

Преподавателю следует уделить внимание оценке активности работы обучающихся на занятиях, определению уровня их знаний на каждом занятии с тем, чтобы успешно занимающимся можно было выставлять зачет за занятия и работу по совокупности оценок, выставленных во время занятий.

Дополнительные источники и литература для подготовки:

1. *Фуряева, Т. В.* Социализация и социальная адаптация лиц с инвалидностью : учебное пособие для вузов / Т. В. Фуряева. — 2-е изд., перераб. и доп. — Москва : Издательство Юрайт, 2019. — 189 с. — (Высшее образование). — ISBN 978-5-534-08278-4. — URL : <https://urait.ru/bcode/454534>
2. *Фуряева, Т. В.* Социальная инклюзия : учебное пособие для вузов / Т. В. Фуряева. — 2-е изд., перераб. и доп. — Москва : Издательство Юрайт, 2019. — 189 с. — (Высшее образование). — ISBN 978-5-534-07465-9. — URL : <https://urait.ru/bcode/455683>

Практическое занятие 4. Политика занятости инвалидов. Пенсионная система

Задание:

1. Проанализируйте научную статью из ведущих журналов (Социс, Социологический журнал, Власть, Журнал исследований социальной политики и пр.) за текущий год по теме занятия, представьте результаты анализа в виде сообщения на практическом занятии.
2. Подготовьте эссе на тему: «Занятость инвалидов: проблемы и перспективы».

Вопросы:

1. С какими проблемами в сфере трудоустройства сталкиваются инвалиды?
2. Какие меры поддержки существуют по действующему законодательству РФ?

Методические рекомендации:

Практические занятия помогают студентам глубже усвоить учебный материал, приобрести навыки творческой работы над документами и первоисточниками.

Планы практических занятий, их тематика, рекомендуемая литература, цель и задачи ее изучения сообщаются преподавателем на вводных занятиях или в методических указаниях по данной дисциплине. Прежде чем приступить к изучению темы, необходимо прокомментировать основные вопросы плана практического занятия, что помогает студентам быстро находить нужный материал к каждому из вопросов, не задерживаясь на второстепенном. Начиная подготовку к практическому занятию, необходимо, прежде всего, указать студентам страницы в конспекте лекций, разделы учебников и учебных пособий, чтобы они получили общее представление о месте и значении темы в изучаемом курсе. Затем следует рекомендовать им поработать с дополнительной литературой, сделать записи по рекомендованным источникам.

Начинать занятия необходимо с проверки знания обучающимися теоретического материала к практическим занятиям; в качестве основной и дополнительной литературы должны использоваться материалы; в процессе занятий необходимо добиваться индивидуальной самостоятельной работы обучающихся; для этого преподаватель должен перед занятием иметь набор заданий, выдаваемых на занятиях каждому аспиранту в отдельности.

На первом занятии преподаватель должен ознакомить студентов со всем объемом практических занятий и требованиями, изложенными выше.

Преподавателю следует уделить внимание оценке активности работы обучающихся на занятиях, определению уровня их знаний на каждом занятии с тем, чтобы успешно занимающимся можно было выставлять зачет за занятия и работу по совокупности оценок, выставленных во время занятий.

Дополнительные источники и литература для подготовки:

1. Методика преподавания по программам дополнительного образования в избранной области деятельности: учебное пособие для среднего профессионального образования / Л. В. Байбородова [и др.]; под редакцией Л. В. Байбородовой. — 2-е изд., испр. и доп. — Москва: Издательство Юрайт, 2019. — 241 с. — (Профессиональное образование). — ISBN 978-5-534-06828-3. — URL : <https://urait.ru/bcode/441789>
2. Журнал исследований социальной политики ISSN 1727-0634 Периодичность - 4 раза в год, Электронный ресурс открытого доступа <http://www.hse.ru/mag/jsps/>
3. Мир России ISSN 1811-038X (Print) ISSN 1811-0398 (Online) Периодичность - 4 раза в год, Электронный ресурс открытого доступа <http://ecsocman.hse.ru/mags/mirros> Журнал социологии и социальной антропологии; Периодичность - 4 раза в год, Электронный ресурс открытого доступа <http://www.jourssa.ru/?q=ru/all-issues>

Практическое занятие 5. Социальная защита инвалидов: становление системы

Задание:

1. Проанализируйте Этический кодекс социального работника, подготовьтесь к его обсуждению на практическом занятии.
2. Организуйте дискуссию по теме «Системе реабилитации инвалидов в РФ: проблемы и перспективы».

Вопросы:

1. В чем суть социальной защиты инвалидов?
2. Каковы меры социальной помощи и поддержки данной категории граждан?
3. Нормативно-правовые основы социального обслуживания инвалидов в РФ.

Методические рекомендации:

Практические занятия помогают студентам глубже усвоить учебный материал, приобрести навыки творческой работы над документами и первоисточниками.

Планы практических занятий, их тематика, рекомендуемая литература, цель и задачи ее изучения сообщаются преподавателем на вводных занятиях или в методических указаниях по данной дисциплине. Прежде чем приступить к изучению темы, необходимо прокомментировать основные вопросы плана практического занятия, что помогает студентам быстро находить нужный материал к каждому из вопросов, не задерживаясь на второстепенном. Начиная подготовку к практическому занятию, необходимо, прежде всего, указать студентам страницы в конспекте лекций, разделы учебников и учебных пособий, чтобы они получили общее представление о месте и значении темы в изучаемом курсе. Затем следует рекомендовать им поработать с дополнительной литературой, сделать записи по рекомендованным источникам.

Начинать занятия необходимо с проверки знания обучающимися теоретического материала к практическим занятиям; в качестве основной и дополнительной литературы должны использоваться материалы; в процессе занятий необходимо добиваться индивидуальной самостоятельной работы обучающихся; для этого преподаватель должен

перед занятием иметь набор заданий, выдаваемых на занятиях каждому аспиранту в отдельности.

На первом занятии преподаватель должен ознакомить студентов со всем объемом практических занятий и требованиями, изложенными выше.

Преподавателю следует уделить внимание оценке активности работы обучающихся на занятиях, определению уровня их знаний на каждом занятии с тем, чтобы успешно занимающимся можно было выставлять зачет за занятия и работу по совокупности оценок, выставленных во время занятий.

Дополнительные источники и литература для подготовки:

- 1 Журнал исследований социальной политики ISSN 1727-0634 Периодичность - 4 раза в год, Электронный ресурс открытого доступа <http://www.hse.ru/mag/jsp/s/>
- 2 Мир России ISSN 1811-038X (Print) ISSN 1811-0398 (Online) Периодичность - 4 раза в год, Электронный ресурс открытого доступа <http://ecsocman.hse.ru/mags/mirros> Журнал социологии и социальной антропологии; Периодичность - 4 раза в год, Электронный ресурс открытого доступа <http://www.jourssa.ru/?q=ru/all-issues>

Практическое занятие 6. Независимая жизнь инвалидов как цель социальной политики и социальной работы

Задание:

1. Выберите научную статью, содержащую результаты эмпирического исследования за текущий год, сделайте ее критический анализ, обращая внимание на структуру работы, и ее соответствие требованиям, предъявляемым к научным работам. Представьте результаты анализа в виде сообщения на практическом занятии.
2. Подготовьте план работы над собственной научной статьей.

Вопросы:

1. Какие меры поддержки обеспечивают независимую жизнь инвалидов?
2. Опишите зарубежный опыт работы с инвалидами и его возможную имплементацию в российской социальной практике.

Методические рекомендации:

Практические занятия помогают студентам глубже усвоить учебный материал, приобрести навыки творческой работы над документами и первоисточниками.

Планы практических занятий, их тематика, рекомендуемая литература, цель и задачи ее изучения сообщаются преподавателем на вводных занятиях или в методических указаниях по данной дисциплине. Прежде чем приступить к изучению темы, необходимо прокомментировать основные вопросы плана практического занятия, что помогает студентам быстро находить нужный материал к каждому из вопросов, не задерживаясь на второстепенном. Начиная подготовку к практическому занятию, необходимо, прежде всего, указать студентам страницы в конспекте лекций, разделы учебников и учебных пособий, чтобы они получили общее представление о месте и значении темы в изучаемом курсе. Затем следует рекомендовать им поработать с дополнительной литературой, сделать записи по рекомендованным источникам.

Начинать занятия необходимо с проверки знания обучающимися теоретического материала к практическим занятиям; в качестве основной и дополнительной литературы должны использоваться материалы; в процессе занятий необходимо добиваться индивидуальной самостоятельной работы обучающихся; для этого преподаватель должен

перед занятием иметь набор заданий, выдаваемых на занятиях каждому аспиранту в отдельности.

На первом занятии преподаватель должен ознакомить студентов со всем объемом практических занятий и требованиями, изложенными выше.

Преподавателю следует уделить внимание оценке активности работы обучающихся на занятиях, определению уровня их знаний на каждом занятии с тем, чтобы успешно занимающимся можно было выставлять зачет за занятия и работу по совокупности оценок, выставленных во время занятий.

Дополнительные источники и литература для подготовки:

1. Вестник общественного мнения. Данные. Анализ. Дискуссии, Периодичность - 4 раза в год, Электронный ресурс открытого доступа <http://www.levada.ru/zhurnal>
2. <https://new.znanium.com/> – электронно-библиотечная система «Znanium.com»
3. <https://biblio-online.ru/> – электронно-библиотечная система «Юрайт»

Практическое занятие 7. Доступная среда для людей с инвалидностью

Задание:

1. Выберите научную статью за текущий год по теме занятия, представьте ее в кратком изложении с презентацией.
2. Сделайте анализ научных источников за последние 5-10 лет по теме занятия.
3. Проведите дискуссию по теме: «Инклюзивный дизайн: суть, генезис и оценка современной ситуации».

Вопросы:

1. Что означает термин «доступная среда»?
2. С какого времени ученые и практики заговорили об этом?
3. Какие федеральные программы существуют для продвижения инклюзии?

Методические рекомендации:

Практические занятия помогают студентам глубже усвоить учебный материал, приобрести навыки творческой работы над документами и первоисточниками.

Планы практических занятий, их тематика, рекомендуемая литература, цель и задачи ее изучения сообщаются преподавателем на вводных занятиях или в методических указаниях по данной дисциплине. Прежде чем приступить к изучению темы, необходимо прокомментировать основные вопросы плана практического занятия, что помогает студентам быстро находить нужный материал к каждому из вопросов, не задерживаясь на второстепенном. Начиная подготовку к практическому занятию, необходимо, прежде всего, указать студентам страницы в конспекте лекций, разделы учебников и учебных пособий, чтобы они получили общее представление о месте и значении темы в изучаемом курсе. Затем следует рекомендовать им поработать с дополнительной литературой, сделать записи по рекомендованным источникам.

Начинать занятия необходимо с проверки знания обучающимися теоретического материала к практическим занятиям; в качестве основной и дополнительной литературы должны использоваться материалы; в процессе занятий необходимо добиваться индивидуальной самостоятельной работы обучающихся; для этого преподаватель должен перед занятием иметь набор заданий, выдаваемых на занятиях каждому аспиранту в отдельности.

На первом занятии преподаватель должен ознакомить студентов со всем объемом практических занятий и требованиями, изложенными выше.

Преподавателю следует уделить внимание оценке активности работы обучающихся на занятиях, определению уровня их знаний на каждом занятии с тем, чтобы успешно занимающимся можно было выставить зачет за занятия и работу по совокупности оценок, выставленных во время занятий.

Дополнительные источники и литература для подготовки:

1. Вестник общественного мнения. Данные. Анализ. Дискуссии, Периодичность - 4 раза в год, Электронный ресурс открытого доступа <http://www.levada.ru/zhurnal>
2. <https://new.znaniium.com/> – электронно-библиотечная система «Znaniium.com»
3. <https://biblio-online.ru/> – электронно-библиотечная система «Юрайт»

МЕТОДИЧЕСКИЕ РЕКОМЕНДАЦИИ К САМОСТОЯТЕЛЬНОЙ РАБОТЕ

Методические рекомендации:

Изучение дисциплины следует начинать с проработки настоящей рабочей программы, особое внимание, уделяя целям и задачам, структуре и содержанию курса. Успешное освоение курса предполагает активное, творческое участие студента путем планомерной, повседневной работы.

Начинать надо с изучения рекомендованной литературы. Необходимо помнить, что на лекции обычно рассматривается не весь материал, а только его часть. Остальная его часть восполняется в процессе самостоятельной работы. В связи с этим работа с рекомендованной литературой обязательна. Особое внимание при этом необходимо обратить на содержание основных положений и выводов, объяснение явлений и фактов, уяснение практического приложения рассматриваемых теоретических вопросов. В процессе этой работы студент должен стремиться понять и запомнить основные положения рассматриваемого материала, примеры, поясняющие его, а также разобраться в иллюстративном материале.

Заканчивать подготовку следует составлением плана (конспекта) по изучаемому материалу (вопросу), что позволяет составить концентрированное, сжатое представление по изучаемым вопросам. Преподаватель может рекомендовать студентам следующие основные формы записи: план (простой и развернутый), выписки, тезисы.

При освоении материала дисциплины необходимо:

- спланировать и распределить время, необходимое для изучения дисциплины;
- конкретизировать для себя план изучения материала;
- ознакомиться с объемом и характером внеаудиторной самостоятельной работы для полноценного освоения каждой из тем дисциплины.

Сценарий изучения курса:

- проработайте каждую тему по предлагаемому ниже алгоритму действий;
- изучив весь материал, выполните итоговый тест, который продемонстрирует готовность к сдаче зачета, экзамена.

Алгоритм работы над каждой темой:

- изучите содержание темы вначале по лекционному материалу, а затем по другим источникам;
- прочитайте дополнительную литературу из списка, предложенного преподавателем;
- составьте краткий план ответа по каждому вопросу, выносимому на обсуждение на практическом занятии;
- выучите определения терминов, относящихся к теме;
- продумайте примеры и иллюстрации к ответу по изучаемой теме;
- подберите цитаты ученых, общественных деятелей, публицистов, уместные с точки зрения обсуждаемой проблемы;

— продумывайте высказывания по темам, предложенным к практическим занятиям.

Работа с научно-методической литературой и текстовым материалом Интернет-ресурсов является одним из основных видов самостоятельного учебного труда студентов и наиболее важным средством овладения будущей специальностью. Для того чтобы информация сохранилась надолго, необходимо ее зафиксировать. Формы фиксации прочитанного могут быть разными: составление аннотации, различных видов планов, тезисов, конспектов, рецензий, подготовка сообщений.

Рекомендации по работе с литературой:

- ознакомьтесь с аннотациями к рекомендованной литературе и определите основной метод изложения материала того или иного источника;
- составьте собственные аннотации к другим источникам на карточках, что поможет при подготовке рефератов, текстов речей, при подготовке к форме отчетности;
- выберите те источники, которые наиболее подходят для изучения конкретной темы.

Аннотация - краткая характеристика литературного источника с точки зрения содержания, назначения, формы и других особенностей. Аннотация включает сведения о содержании источника, его авторе и достоинствах работы, носит пояснительный или рекомендательный характер. По содержанию и целевому назначению аннотации подразделяются на справочные и рекомендательные. По полноте охвата содержания аннотируемого произведения и его назначению аннотации подразделяются на общие и специализированные.

Эссе - это положение, отражающее смысл значительной части текста, то, что доказывает или опровергает автор, то, в чем он стремится убедить читателя, вывод, к которому он подводит. Эссе позволяют обобщить материал, представить его суть в кратких формулировках, раскрывающих смысл всего произведения. Порядок составления - составление назывного плана, прочтение фрагмента текста, который имеет свой подзаголовок - пункт плана, и, уяснив его суть, сформулировать отдельные положения.

Конспект - это сокращенная запись информации. В конспекте отражаются основные положения текста. Порядок конспектирования: написать исходные данные источника, прочитать весь текст, выделить информативные центры, продумать главные положения, сформулировать их своими словами и записать, подтвердить отдельные положения цитатами или примерами из текста. Объем конспекта примерно не должен превышать одну треть исходного текста.

Рецензия - это статья, содержащая в себе критический обзор какого-либо научного произведения или отзыв на научную работу, дает критическую оценку как отдельным положениям, так и рецензируемому документу в целом. Порядок написания рецензии - выбор объекта анализа, актуальность темы, краткое содержание, формулировка основного тезиса, общая оценка, недостатки, недочеты, выводы.

Реферат - это сжатое изложение основной информации первоисточника на основе ее смысловой переработки. Этапы работы над рефератом: выбор темы, подбор и изучение основных источников по теме, составление библиографии, обработка и систематизация информации, разработка плана реферата, написание реферата. Примерная структура реферата: титульный лист, оглавление, введение, основная часть, заключение, список литературы, приложение.

Разработка глоссария предполагает использование разнообразных источников информации, однако следует учесть, что некоторые понятия раскрыты в законах и их формулировки в глоссарии не должны противоречить формулировкам, данным в нормативно-правовых документах.

Выполнение итоговой работы предполагает разработку социологической программы исследования для оценки, сформулированной коллегиально с преподавателем социальной проблемы.

Технология разработки указанного проекта включает следующие этапы:

выбор тематики проекта, определение методов анализа; подбор и изучение литературы по проблеме; формулировка цели и задач проекта; определение методов, с помощью которых планируется решить поставленные задачи; обдумывание содержательного аспекта проекта; определение форм реализации проекта; организация и проведение эмпирического исследования; разработка проекта (конкретизация идеи проекта; разработка содержательного аспекта; разработка форм и методов реализации содержания; документальное оформление проекта; прогнозирование результатов); презентация проекта (подготовка презентации проекта; просмотр презентаций, обсуждение); анализ и самоанализ разработанных и представленных результатов.

Самостоятельная работа 1

Одним из проявлений нелинейной динамики стало *столкновение двух взаимосвязанных процессов - глобализации и глокализации*, что порождает новые формы *дисперсионного* овеществления и отчуждения. По мнению Дж. Ритцера, в то время как глобализация производит "ничто", глокализация - "что-то". Под "ничто" социолог понимает "социальную форму, которая обычно централизованно задумана, управляема и сравнительно лишена определенного ценностного содержания"², добавляя, что речь идет о "пустых социальных формах", в которых человеческие отношения дегуманизированы³. "Что-то", напротив, - та социальная форма, которая характеризуется конкретным ценностным содержанием. "Ничто" и "что-то" существуют только в единстве, в континууме, представляя его противоположные полюса. Соответственно, социолог анализирует четыре пары континуума дегуманизированных - гуманизированных отношений: не-места - места, не-вещи - вещи, не-люди - люди, не-услуги - услуги. Так, примером не-услуги является деиндивидуализированные расчеты с помощью кредитной карты, макдональдизированные медицинские практики. И подобного рода социальные формы получают все более широкое распространение. Эти новые формы отчуждения, по мнению ряда социологов, столь актуальны, что для их изучения было предложено методологическое поле, названное "ничтологией"¹.

Кризисы и конфликты, с которыми столкнулись современные общества, порождают *парадоксальные социальные типы*² с соответствующим мышлением, *игровым габитусом*, позволяющим даже в условиях дискретной, нелинейной социальной реальности добиваться вполне прагматических жизненных целей. *Играизация* есть новое утверждающееся и распространяющееся явление в обществе радикального модерна и постмодерна, которое связано с кризисом традиционной системы социального управления, основанной на жестком контроле поведения людей. Она обозначает зарождение особого стиля жизни, предполагающего *парадоксальное* сочетание серьезного и потешного, реального и виртуального, чувственного и интеллектуального, организационного и дезорганизационного, рационального и иррационального³.

Естественно, нелинейная динамика социума во всех своих проявлениях не может не отразиться на развитии самой социологии, *которая обретает рефлексивный, ризомный характер с отсутствием единого стержня развития*. Очевидно, эта тенденция сохранится в обозримом будущем. Полагаем, сегодня можно говорить не только об игре структур (Ж. Деррида), игре истины (М. Фуко), но и об игре социологических теорий, их методологического инструментария, что характерно для нелинейной метапарадигмы постмодерна. Будучи ориентированной на интерпретацию неопределенных, ризомных процессов, на разрывы в познании, она

сама по своей методологической сути становится все более пластичной и открытой, что касается и концепций, и категорий, и даже отдельных понятий. Это, подчас, не

укладывается в привычное, рациональное теоретизирование, в культуру логоцентризма. Но формирующаяся нелинейная метапарадигма постмодерна набирает жизненную силу.

Самостоятельная работа 2
Социологическая теория. Социология инвалидности

Тематика

докладов:

1. Социологическая теория: понятие, структура, классификация.
2. Социологический анализ репортажной фотографии у Сюзан Зонтаг («О фотографии» и др. работы). Подобрать свои примеры, иллюстрирующие её идеи.

Вопросы и задания к семинару:

1. Парадигма и Перспектива в социологии
2. Исследовательская парадигма: понятие, виды и их характеристики.

Практическое задание:

Задание 2.

1. Прочитайте статью. **Статья:** Штомпка П. Формирование социологического воображения. Значение теории. // Социологические исследования. 2005. № 10. <http://ecsocman.hse.ru/data/216/938/1219/009-Shtompka.pdf>

Ответьте на вопросы:

- какие цели ставятся в обучении социологов;
- чем отличается подход П. Штомпки и Ч. Милза к понятию «социологическое воображение»
- какую роль играют социологические теории в формировании социологического воображения.

2. Заполните таблицу.

Приготовьтесь к обсуждению. Подберите примеры.

Теория	Объяснительная теория	Эвристическая теория	Аналитическая теория	Экзегетическая теория
Вопрос				
<u>Теория чего?</u>				
<u>Теория для чего?</u>				
<u>Теория для кого?</u>				

Методические рекомендации

Цит. Аверин Ю. П. Теоретическое построение количественного социологического исследования: учебное пособие. — М.: КДУ, 2009. — 440 с.: ил. С.19- 37

получения знания о социальной действительности, принятый в качестве образца решения исследовательской задачи в рамках данной парадигмы.

1. Многопарадигмальный подход в социологическом исследовании

В настоящее время при проведении социологического исследования все большее применение находит многопарадигмальный подход, вдохновляемый философией постмодернизма, — стремление к использованию многообразных

теоретических подходов при описании, толковании и объяснении одних и тех же социальных явлений. Использование многопарадигмального подхода позволяет получить многоуровневое знание при исследовании одного и того же явления.

Многопарадигмальный подход к социологическому исследованию — это совмещения различных парадигм и теорий, способов описания и объяснения одних и тех же социальных явлений для получения многоуровневого знания.

Логическая схема многопарадигмального подхода к построению социологического исследования может быть выстроена на основе известного

Многопарадигмальный подход к построению социологического



«колеса науки», предложенного Уолтером Л. Уоллесом¹.

В интерпретативистском подходе в самом начале исследования целевая установка туманна. Исследование начинается с живого созерцания объекта исследования, с его «понимания», хотя в нем уже содержится научная ориентация, сформированная прежним знанием и опытом социолога. В ходе исследования накапливаются смыслы и значения, проясняется целевая установка и подход к интерпретации результатов исследования. При этом используются преимущественно качественные методы исследования, такие как наблюдение, глубинное интервью.

Использование интерпретативистской познавательной модели позволяет описать явление в «естественных» терминах, наполнить понятийный аппарат дальнейшего исследования «живым», выведенным из жизни смысловым, значимым содержанием, отражающим реальное восприятие исследуемого явления людьми.

В индуктивно-эмпирическом подходе целевая установка и терминология исследования опираются на терминологию, полученную в результате использования интерпретативистского подхода. Она уточняется в процессе эмпирического исследования. Здесь не требуются «жестко» построенные теории с определенной понятийной структурой, вне которых эта структура теряет научный смысл. Изначально, до проведения эмпирического исследования достаточно руководствоваться положениями на уровне общего понимания.

Использование индуктивно-эмпирической познавательной модели позволяет на основе статистических обобщений описать исследуемое явление посредством понятий и вывести закономерные утверждения о структуре свойств и их взаимосвязи.

В неопозитивистском подходе задаются конкретная проблемно-целевая установка исследования и его теоретико-познавательная логика. Изначально строится понятийная модель, которая включает теоретические обобщения, полученные в результате использования индуктивно-эмпирической модели. Она предшествует самому акту эмпирического исследования. Эмпирические данные интерпретируются

затем исходя из заданного теоретико-методологического подхода. Преимущественно используются количественные методы.

Использование гипотетико-дедуктивной познавательной модели позволяет сформулировать систему гипотез, подтверждение которых позволит построить теорию исследуемого явления.

Таким образом, интерпретативистский подход к исследованию используется на *микроуровне*, затем вписывается в индуктивно- эмпирическую модель исследования, которая на выходе служит основой для построения дедуктивно-номологической модели. В результате мы имеем познавательную конструкцию многоуровневого социологического исследования сложных социальных объектов.

Самостоятельная работа 3

Тематика

докладов:

1. Социология нетипичности Е.Р. Ярская-Смирнова

Вопросы и задания к семинару:

1. Что такое социология инвалидности?
2. Что такое нетипичность? Приведите примеры.

Практическое задание:

1. Сделайте по три снимка, иллюстрирующих какие-либо социологические понятия. Примерные понятия (можно выбрать свои):

- ритуал,
- маргинал,
- очередь,
- малая группа,
- показное потребление,
- толпа,
- аудитория,
- беседа,
- общественные санкции.

2. Сделайте по 5-10 снимков (фотографическое мини-эссе) на заданную тему, а затем в ходе показа обоснуйте выбор объекта, ракурса и т.п. ***Примерные темы:***

- пространство города недоступного для инвалидов
- пространство университета доступного для инвалидов
- старость в большом городе;
- люди на инвалидных колясках в транспорте.

ЛИСТ РЕГИСТРАЦИИ ИЗМЕНЕНИЙ

№ п/п	Содержание изменения	Измененные пункты	Решение учебно-методического совета (номер, дата)