

МИНИСТЕРСТВО НАУКИ И ВЫСШЕГО ОБРАЗОВАНИЯ РОССИЙСКОЙ ФЕДЕРАЦИИ
Федеральное государственное бюджетное образовательное
учреждение инклюзивного высшего образования
**«Московский государственный
гуманитарно-экономический университет»
(ФГБОУ ИВО «МГЭУ»)**

УТВЕРЖДАЮ

Проректор по учебно-методической работе

**РАБОЧАЯ ПРОГРАММА ДИСЦИПЛИНЫ (МОДУЛЯ)
Б1.О.19 КОРПОРАТИВНАЯ СОЦИАЛЬНАЯ ОТВЕТСТВЕННОСТЬ**

образовательная программа направления подготовки
38.03.02 Менеджмент

Направленность (профиль)
Управление малым бизнесом

Квалификация (степень) выпускника: бакалавр


Форма обучения очная, очно – заочная, заочная

Курс 4 семестр 7 (очная),
Курс 2 семестр 3 (очно-заочная)
Курс 2 семестр 4 (заочная)

Москва 2023

Рабочая программа составлена на основании федерального государственного образовательного стандарта высшего образования по направлению подготовки 38.03.02 Менеджмент (уровень бакалавриата)», утвержденного приказом Министерства науки и высшего образования Российской Федерации № 970 от 12 августа 2020 г. Зарегистрировано в Минюсте России 25 августа 2020 г. №59449.

Разработчики рабочей программы: доцент кафедры УиП МГГЭУ
место работы, занимаемая должность



_____ Литвиненко И.Л. «20» февраля 2023 г.
подпись Ф.И.О. Дата

Рабочая программа утверждена на заседании кафедры управления и предпринимательства (протокол № 6 от «20» февраля 2023 г.)


на заседании Учебно-методического совета МГГЭУ (протокол № 3 от «26 » апреля 2023 г.)

СОГЛАСОВАНО:


Начальник учебно-методического управления


_____ И.Г. Дмитриева
« 26 » апрел 2023 г.


Начальник методического отдела


_____ Д.Е. Гапеев
« 26 » апрел 2023 г.

Заведующий библиотекой


_____ В.А. Ахтырская
« 26 » апрел 2023 г.

И.о. декана факультета


_____ М.М. Шайлиева
« 26 » апрел 2023 г.

Содержание

- 1. ОРГАНИЗАЦИОННО-МЕТОДИЧЕСКИЙ РАЗДЕЛ**
- 2. СТРУКТУРА И СОДЕРЖАНИЕ ДИСЦИПЛИНЫ (МОДУЛЯ)**
- 3. ОСОБЕННОСТИ ОБУЧЕНИЯ ИНВАЛИДОВ И ЛИЦ С ОВЗ**
- 4. УЧЕБНО-МЕТОДИЧЕСКОЕ ОБЕСПЕЧЕНИЕ САМОСТОЯТЕЛЬНОЙ РАБОТЫ ОБУЧАЮЩИХСЯ**
- 5. ОБРАЗОВАТЕЛЬНЫЕ ТЕХНОЛОГИИ**
- 6. ОЦЕНОЧНЫЕ СРЕДСТВА ДЛЯ ТЕКУЩЕГО КОНТРОЛЯ УСПЕВАЕМОСТИ И ПРОМЕЖУТОЧНОЙ АТТЕСТАЦИИ**
- 7. УЧЕБНО-МЕТОДИЧЕСКОЕ И ИНФОРМАЦИОННОЕ ОБЕСПЕЧЕНИЕ УЧЕБНОЙ ДИСЦИПЛИНЫ (МОДУЛЯ)**
- 8. МАТЕРИАЛЬНО-ТЕХНИЧЕСКОЕ ОБЕСПЕЧЕНИЕ УЧЕБНОЙ ДИСЦИПЛИНЫ (МОДУЛЯ)**

1. ОРГАНИЗАЦИОННО-МЕТОДИЧЕСКИЙ РАЗДЕЛ

1.1. Цели и задачи освоения учебной дисциплины (модуля)

Цель: формирование всесторонних представлений о сущности, целях, задачах и формах корпоративной социальной ответственности (КСО) как неотъемлемого элемента современного уровня развития экономики, свидетельствующего о качественных изменениях в системе отношений «бизнес-общество».

Задачи:

- определение места дисциплины «Корпоративная социальная ответственность» в предметном блоке;
- раскрытие специфики КСО как объекта научного исследования;
- раскрытие основных понятий дисциплины «Корпоративная социальная ответственность»;
- формирование представлений о целях и задачах КСО;
- выработка целостного представления о различных аспектах КСО;
- формирование представления о различных моделях КСО;
- изучение правового регулирования КСО;
- ознакомление с принципами управления КСО;
- изучение методов оценки эффективности КСО

1.2 Место дисциплины (модуля) в структуре образовательной программы направления подготовки

Учебная дисциплина «Корпоративная социальная ответственность» относится к обязательной части блока Б1.

Изучение данной учебной дисциплины базируется на знаниях, умениях и навыках, полученных обучающимися при изучении предшествующих курсов: «История управленческой мысли», «Теория организации», «Организационное поведение».

Изучение учебной дисциплины «Корпоративная социальная ответственность» необходимо для освоения таких дисциплин, как «Бизнес-планирование», «Бизнес-моделирование», «Организация коммерческой деятельности», «Теория организации».

1.3 Требования к результатам освоения дисциплины

Процесс освоения учебной дисциплины направлен на формирование у обучающихся следующих компетенций:

Код компетенции	Содержание компетенции	Планируемые результаты обучения по дисциплине (модулю), характеризующие этапы формирования компетенций
ОПК-3	способен разрабатывать обоснованные организационно-управленческие решения с учетом их социальной значимости, содействовать их реализации в условиях сложной и динамичной среды и оценивать их последствия;	ОПК-3.1. Знает основы принятия организационно-управленческих решений, принципы их реализации в условиях сложной и динамичной среды. ОПК-3.2. Умеет оценивать последствия организационно-управленческих решений с учетом их социальной значимости. ОПК-3.3. Владеет навыками разработки, принятия и реализации организационно-управленческих решений в условиях сложной и динамичной среды.

2.2. Содержание разделов учебной дисциплины (модуля)

№ п/п	Наименование раздела (темы)	Содержание раздела (тематика занятий)	Формируемые компетенции (индекс)
1	Тема 1. Теоретические основы корпоративной социальной ответственности (КСО). Стандарты и кодексы КСО.	<p>Определения понятий «социальная ответственность бизнеса» и «корпоративная социальная ответственность». Составляющие компоненты корпоративной социальной ответственности: социальные обязательства, социальное реагирование, социальная ответственность. Сравнительный анализ концепции социальной ответственности и социального реагирования. Уровни корпоративной социальной ответственности. Признаки социально ответственной корпорации. К. Стоун и его книга «Культура корпорации». Основные принципы КСО. Понятие социального партнерства. Преимущества компаний, проводящих активную социальную политику. Роль социального партнерства для малого бизнеса</p>	ОПК-3
2	Тема 2. Модели КСО: российский и зарубежный опыт	<p>Факторы становления концепции корпоративной социальной ответственности в конце XIX – начале XX столетий. Особенности развития корпоративной социальной ответственности в России: исторические, географические, социальные, политические и др. Развитие корпоративной социальной политики за рубежом. Европейская промышленная революция и трансформация промышленного производства. Занятость детей, женщин, законы о труде. Роль профсоюзного движения в Европе. Социальное страхование. Этапы развития корпоративной социальной ответственности в XX веке. Модели корпоративной социальной ответственности в зарубежных странах: американская, европейская, британская, канадская и азиатская. Специфика концепции корпоративной социальной ответственности в малом бизнесе. Роль «этичных инвестиций» в повышении уровня инвестиционной привлекательности корпораций. Оценка деятельности корпорации «этическими инвесторами». Этические индексы: Индекс Домини, индекс устойчивого развития Доу Джонса. Роль корпоративного управления в соблюдении принципов КСО.</p>	ОПК-3
3	Тема 3. КСО и ее правовое регулирование	<p>Регулирование корпоративной социальной ответственности в РФ. Роль государства в развитии и поддержании КСО – правовое регулирование, налоговая политика, институциональная политика. Мотивы реализации корпоративной социальной ответственности российскими организациями. Создание эффективной системы социальной</p>	ОПК-3

		<p>ответственности. Идеология социально-ответственного предпринимательства, правовой контекст. Социальная ответственность бизнеса и приоритетные национальные проекты в России. Современное состояние законодательства в сфере социальной ответственности бизнеса и его перспективы. Уровни нормативного регулирования отношений в сфере корпоративной социальной ответственности. Взаимодействие бизнеса и государства в решении проблем социальной ответственности. Благотворительность и бизнес. Социальная политика, социальные проекты предприятий. Принципы, приоритеты, нормы, формальные и неформальные правила регулирующие социальную политику предприятий. Особенности мотивации российских предприятий. Мотивация предпринимателей в отношении социальной политики предприятий в России (традиции, модернизационный подход, прагматизм). Специфика мотивации предприятий малого бизнеса. Социальные установки о роли предпринимателей в общественном развитии. Деятельность фондов местного развития\сообщества, СМИ, общественные организации, ассоциации менеджеров (Ассоциации Менеджеров по КСО, Ассоциация Менеджеров, Российский союз промышленников и предпринимателей (работодателей), Деловая Россия, Общероссийская общественная организация малого и среднего предпринимательства «ОПОРА РОССИИ», Общественная палата Российской Федерации). Социально-ответственное поведение и корпоративная культура. Партнерство с некоммерческими организациями как способ повышения социальной ответственности российского бизнеса. Партнерство с благотворительными фондами, международными организациями. Основные проблемы, затрудняющие реализацию принципов корпоративной социальной ответственности в России. Основные проблемы реализации КСО для малого бизнеса.</p>	
4	<p>Тема 4. Специфика оценки деловой репутации компании на основе КСО</p>	<p>Содержание понятий «корпоративный имидж» и «деловая репутация». Роль корпоративной социальной ответственности в создании положительного имиджа и деловой репутации компаний. Деловая репутация. Нематериальные активы предприятия. Учет и реализация различных групп интересов в процессе управления. Алгоритм разработки и применения методики рейтинговой оценки деловой репутации. Основные группы</p>	ОПК-3

		<p>показателей рейтинга деловой репутации и их характеристика. Роль рейтинговых оценок в повышении деловой репутации компаний. Разновидности количественного индекса социальных инвестиций российского бизнеса. Показатели качественного индекса социальных инвестиций. Виды качественного индекса социальных инвестиций. Формирование профессиональных навыков работников компаний и конкурентные преимущества. Риски игнорирования социальной ответственности. Содержание понятий «благотворительность» и «спонсорство». Роль спонсорства и благотворительности в формировании деловой репутации компании. Корпоративная социальная ответственность как фактор роста стоимости компании. Факторы эффективности социального инвестирования. Особенности благотворительной деятельности зарубежных компаний. Сравнительная характеристика благотворительной деятельности в западных странах и России. Проблемы ведения благотворительной деятельности отечественными компаниями. Спонсорство и развитие коммуникаций с корпоративной аудиторией. Преимущества спонсорства. Использование спонсорства в создании положительного имиджа компании. Зарубежный и российский опыт спонсорской деятельности. Проблемы развития спонсорской деятельности в России.</p>	
5	Тема 5. Управление КСО	<p>Социально-ответственное поведение как основа развития современной компании. Социальная политика предприятия как инструмент формирования трудовой мотивации и лояльности, повышение привлекательности рабочего места, позитивный имидж предприятия среди работников, позитивная трудовая атмосфера на предприятии. Основная и периферийная рабочая сила — доступ к социальным гарантиям. Социальное доверие, социальный капитал, управленческие цели социальных программ. Понятие социального менеджмента. Типы предприятий по специфике и масштабам социальной политики (крупные-малые, традиционные-новые, промышленные-сервисные), универсальные и специальные социальные гарантии для работников. Институциональные особенности социальной политики предприятий (компенсационный пакет, социальный пакет, модернизированный социальный пакет (с элементами страхования), социальная инфраструктура/соцкультбыт). Формальные и неформальные регуляторы трудовых отношений и</p>	ОПК-3

		<p>социальной политики. Уровень социальной защищенности работника. Влияние государства на объем и направленность социальных инвестиций предприятий. Социальная среда корпораций. Особенности взаимоотношения крупных корпораций с социальной средой. Особенности взаимоотношений предприятий малого бизнеса с социальной средой. Внешняя и внутренняя социальная политика. Развитие персонала и вклад в «человеческий капитал». Развитие образования, местного сообщества, культуры и экологические программы. Благотворительность и социальные инвестиции. Внутренняя политика. Политика доходов, жилищная политика, социальное обеспечение. Инструменты – уплата налогов, выплата зарплат, социальные пакеты для работников (питание, добровольное страхование, проезд), повышение квалификации, выплаты, премирование. Направления социальной политики — взаимодействие с местным сообществом, культурные программы. Внешняя среда социальной политики. Объекты – неимущие, незащищенные группы, культура, местное сообщество, экологическая безопасность. Инструменты – социальные конкурсы, корпоративные благотворительные фонды, фонды местного развития (фонды социальных инвестиций), программы, содержание коммунальных и общественных объектов, меценатство.</p>	
6	<p>Тема 6. Эффективность КСО и методы ее оценки</p>	<p>Направления социального развития организаций. Взаимосвязь социального и экономического развития организации. Социальная среда организации. Определение внутренней и внешней социальной среды организации. Факторы внутренней и внешней социальной среды организации. Эффективность как интегральная характеристика управления. Виды и уровни эффективности. Эффективность как результативность, как экономичность и как целесообразность. Многовекторность и мультипликативность эффективности социально-экономической и социально-культурной деятельности. Перспективы комплексного междисциплинарного анализа эффективности КСО. Институты оценки качества и эффективности (отделы социального развития, кадровые службы, финансовые службы, центры социального мониторинга, внешние эксперты). Оценка внешних и внутренних социальных программ. Роль стейкхолдеров в деятельности корпорации. Характеристика основных групп заинтересованных</p>	ОПК-3

		<p>сторон. Необходимость эффективного взаимодействия с заинтересованными сторонами для ведения цивилизованного бизнеса. Роль социальных программ в деятельности компании. Роль реципиентов социальной политики в оценке. Бизнес-эффективность социальных программ. Социальная программа, социальный проект. Критерии эффективности. Бенчмаркинг в сфере социальной политики. Результаты социальных проектов. Социальное влияние проекта. Типы и формы оценки. Качественные и количественные инструменты оценки. Индикаторы эффективности корпоративной социальной политики. Мониторинг, опросные методы, экспертные оценки, анализ отчетности, этнографии на предприятии. Отчетность по социальным проектам (подразделения, операторы благотворительности, клиенты). Социальный аудит. Оценки рисков, преимуществ и оптимизация социальных проектов. Оценка PR эффектов. Рейтинги деловой репутации. Востребованность оценки.</p>	
7	<p>Тема 7. Сущность социального инвестирования и показатели экономической деятельности. Социальная политика организации</p>	<p>Социальное развитие организации и экономические показатели деятельности. Корпоративная социальная ответственность как фактор роста стоимости компании. Факторы эффективности социального инвестирования. Характеристика инвестиционной деятельности. Структура инвестиционной сферы. Сущность социальных инвестиций. Понятие «социальное инвестирование». Принципы корпоративного социального инвестирования. Классификация корпоративных социальных инвестиций. Традиционные модели и технологии КСО: прямые инвестиции. Прямые социальные инвестиции компании. Преимущества технологии - прямой контроль финансов, «короткая рука». Недостатки технологии: существенные финансовые затраты, проблема анализа эффективности, трудоемкость, угроза превращения компании в «дойную корову» органов власти, потребительского отношения общественности. Традиционные модели и технологии КСО: косвенные инвестиции. Социально значимый маркетинг. Социальные инвестиции посредством корпоративных фондов. Достоинства технологии: аккумулирование ресурсов, более эффективный менеджмент социальных инвестиций. Проблемы технологии: недоверие общественности, потери в налогообложении НКО, затраты на административный менеджмент НКО. Региональная социальная политика. Социальные инвестиции посредством системных фондов,</p>	ОПК-3

		<p>эндаументов. Преимущества технологии: аккумуляция ресурсов в региональном и национальном масштабах, участие в масштабных проектах и программах, развитие партнерских отношений на региональном, федеральном и международном уровнях, привлечение экспертов, финансовая прозрачность социальных инвестиций, повышение общественного доверия. Проблемы технологии: утрата прямого контроля («длинная рука»), затраты на административный менеджмент и налогообложение НКО, первоначальное недоверие органов власти. Выстраивание системы критериев оценки эффективности социальных инвестиций. Формы результата социального инвестирования: экономический доход, непосредственный результат, социальный эффект. Определение социальных издержек. Процесс формирования стратегии социального инвестирования корпорации. Оценка возврата по инвестициям (ROI), интегрированная система аудита корпоративной устойчивости (CRA), индекс эконометрического эффекта. Построение индексов социальных инвестиций: индекс удельных социальных инвестиций, доля социальных инвестиций и др. Социальные индексы: фондовые индексы социальной ответственности, нефондовые индексы социальной ответственности. Нефинансовая (социальная) отчетность в РФ, принципы социальной отчетности.</p>	
8	<p>Тема 8. Взаимодействие государства и бизнеса в обеспечении социально ответственного поведения. Роль международных организаций и социальной (нефинансовой) отчетности.</p>	<p>Модели взаимодействия бизнеса, общества и государства: плюралистическая и неокорпоративистская. Современные модели взаимодействия «общество-бизнес-государство»: американская, германская и скандинавская. Инструменты реализации социальных программ: благотворительные пожертвования, социальные инвестиции, эквивалентное финансирование, денежные гранты, социально значимый маркетинг, корпоративное волонтерство. Понятие социального альянса. Распространение социальных стратегических альянсов в мировой экономике. Структура социального стратегического альянса и его стадии жизненного цикла. Характеристика экологического и образовательного стратегических альянсов. Зарубежный опыт образования и управления подобными альянсами, возможность его использования в отечественной практике. Социальная отчетность, социальный аудит, социальный рейтинг. Формы составления социального отчета, методики социального аудита. Социальные стандарты: GRI, AA1000, SA 8000, BS 8800-96. Социальный стандарт Торгово-</p>	ОПК-3

		<p>промышленной палаты «Социальная отчетность предприятий и организаций, зарегистрированных в РФ. Методические рекомендации». Концепция устойчивого развития, концепция микрокредитования М.Юнуса. Индексы устойчивого социального развития — «социальные» Доу-Джонс, Никкей. Корпоративная власть и социальная политика в условиях глобализации. Социальная отчетность, социальные балансы и регуляторы — интернет присутствие, социальный кодекс корпорации. Рейтинги деловой репутации. Международные некоммерческие организации (в том числе экологические — МЭНГО: Фонд дикой природы, Гринпис) и их взаимодействие с международными корпорациями в области социальной политики. Влияние на развитие КСО: 1) Международной организации труда (МОТ) (Базовая конвенция о трудовых стандартах, Декларация о фундаментальных принципах и правах на рабочем месте, Трипартистская декларация принципов относительно мультинациональных предприятий и социальной политики); 2) ЕС (Социальная хартия, Green Paper on Promoting a European Framework for Corporate Social Responsibility); 3) Организации по экономическому сотрудничеству и развитию (Guidelines for Multinational Enterprises); 4) Международной торговой палаты (Business Charter for Sustainable Development, Business in Society; Making a Positive and Responsible Contribution); 5) Лесного попечительского совета; 6) Международных стандартов в области корпоративной социальной политики.</p>	
--	--	------------------------------------------------------------------------------------------------------------------------------------------------------------------------------------------------------------------------------------------------------------------------------------------------------------------------------------------------------------------------------------------------------------------------------------------------------------------------------------------------------------------------------------------------------------------------------------------------------------------------------------------------------------------------------------------------------------------------------------------------------------------------------------------------------------------------------------------------------------------------------------------------------------------------------------------------------------------------------------------------------------------------------------------------------------------------------------------------------------------------------------------------------------------------------------------------------------------------------------------------------------------------------------------------------------------------------------------------------------------------------------------------------------------------------------------------------------------------	--

2.3. Разделы дисциплины и виды занятий

Очная форма обучения

№ п/п	Наименование раздела	Аудиторная работа		Внеауд. работа	Объем в часах
		Л	ПЗ/ЛР		
		в том числе, ЛПП	в том числе, ПЗПП/ЛРПП	в том числе, СРПП	в том числе, ПП
1.	Тема 1. Теоретические основы корпоративной	2	2	4	8

	социальной ответственности (КСО). Стандарты и кодексы КСО.				
2.	Тема 2. Модели КСО: российский и зарубежный опыт	2	2	4	8
3.	Тема 3. КСО и ее правовое регулирование	2	2	4	8
4.	Тема 4. Специфика оценки деловой репутации компании на основе КСО	2	2	4	8
5.	Тема 5. Управление КСО	2	2	4	8
6.	Тема 6. Эффективность КСО и методы ее оценки	2	2	4	8
7.	Тема 7. Сущность социального инвестирования и показатели экономической деятельности. Социальная политика организации	4	4	4	12
8.	Тема 8. Взаимодействие государства и бизнеса в обеспечении социально ответственного поведения. Роль международных организаций и социальной (нефинансовой) отчетности.	4	4	4	12
	<i>Итого:</i>	20	20	32	72
	<i>Экзамен</i>				36
	<i>Всего:</i>	20	20	68	108

Очно-заочная форма обучения

№ п/п	Наименование раздела	Аудиторная работа		Внеауд. работа	Объем в часах
		Л	ПЗ/ЛР	СР	Всего
		в том числе, ЛПП	в том числе, ПЗПП/ЛРПП	в том числе, СРПП	в том числе, ПП
1.	Тема 1. Теоретические основы корпоративной социальной ответственности (КСО). Стандарты и кодексы КСО.	2	2	6	10
2.	Тема 2. Модели КСО: российский и зарубежный опыт	2	2	6	10
3.	Тема 3. КСО и ее правовое регулирование	2	2	6	10
4.	Тема 4. Специфика оценки деловой репутации компании на основе КСО	2	2	6	10
5.	Тема 5. Управление КСО	2	2	6	10
6.	Тема 6. Эффективность КСО и методы ее оценки	2	2	6	10
7.	Тема 7. Сущность социального инвестирования и показатели экономической деятельности. Социальная политика организации	-	2	6	8
8.	Тема 8. Взаимодействие государства и бизнеса в обеспечении	-	-	4	4

	социально ответственного поведения. Роль международных организаций и социальной (нефинансовой) отчетности.				
	<i>Итого:</i>	12	14	46	72
	<i>Зачет</i>				36
	<i>Всего:</i>	12	14	82	108

Заочная форма обучения

№ п/п	Наименование раздела	Аудиторная работа		Внеауд. работа	Объем в часах
		Л	ПЗ/ЛР	СР	Всего
		в том числе, ЛПП	в том числе, ПЗПП/Л РПП	в том числе, СРПП	в том числе, ПП
1.	Тема 1. Теоретические основы корпоративной социальной ответственности (КСО). Стандарты и кодексы КСО.	2	2	12	16
2.	Тема 2. Модели КСО: российский и зарубежный опыт	-	2	13	15
3.	Тема 3. КСО и ее правовое регулирование	-	-	12	12
4.	Тема 4. Специфика оценки деловой репутации компании на основе КСО	-	-	13	13
5.	Тема 5. Управление КСО	-	-	12	12
6.	Тема 6. Эффективность КСО и методы ее оценки	-	-	13	13
7.	Тема 7. Сущность	-	-	12	12

	социального инвестирования и показатели экономической деятельности. Социальная политика организации				
8.	Тема 8. Взаимодействие государства и бизнеса в обеспечении социально ответственного поведения. Роль международных организаций и социальной (нефинансовой) отчетности.	-	-	11	11
	<i>Итого:</i>	2	4	98	104
	<i>Экзамен</i>				4
	<i>Всего:</i>	2	4	102	108

2.4. План самостоятельной работы обучающегося по дисциплине (модулю)

Очная форма обучения

№ п/п	Название разделов и тем	Виды самостоятельной работы	Трудоемкость, час.	Формируемые компетенции	Формы контроля
1	Тема 1. Теоретические основы корпоративной социальной ответственности (КСО). Стандарты и кодексы КСО.	Подготовка к опросу	4	ОПК-3	Опрос Экзамен
		В том числе подготовка к зачету, экзамену			
2	Тема 2. Модели КСО: российский и зарубежный опыт	Подготовка к опросу	4	ОПК-3	Опрос тест Экзамен
		В том числе подготовка к зачету, экзамену			
3	Тема 3. КСО и ее	Подготовка к опросу	4	ОПК-3	Опрос тест

	правовое регулирование	В том числе подготовка к зачету, экзамену			Экзамен
4	Тема 4. Специфика оценки деловой репутации компании на основе КСО	Подготовка к опросу	4	ОПК-3	Опрос тест Экзамен
		В том числе подготовка к зачету, экзамену			
5	Тема 5. Управление КСО	Подготовка к опросу	4	ОПК-3	Опрос тест Экзамен
		В том числе подготовка к зачету, экзамену			
6	Тема 6. Эффективность КСО и методы ее оценки	Подготовка к опросу	4	ОПК-3	Опрос тест Экзамен
		В том числе подготовка к зачету, экзамену			
7	Тема 7. Сущность социального инвестирования и показатели экономической деятельности. Социальная политика организации	Подготовка к опросу	4	ОПК-3	Опрос тест Экзамен
		В том числе подготовка к зачету, экзамену			
8	Тема 8.	Подготовка к опросу	4	ОПК-3	Опрос тест

	Взаимодействие государства и бизнеса в обеспечении социально ответственного поведения. Роль международных организаций и социальной (нефинансовой) отчетности.	В том числе подготовка к зачету, экзамену			Экзамен
	ИТОГО		32		

Очно-заочная форма обучения

№ п/п	Название разделов и тем	Виды самостоятельной работы	Трудоемкость, час.	Формируемые компетенции	Формы контроля
1	Тема 1. Теоретические основы корпоративной социальной ответственности (КСО). Стандарты и кодексы КСО.	Подготовка к опросу	6	ОПК-3	Опрос Экзамен
		В том числе подготовка к зачету, экзамену	-		
2	Тема 2. Модели КСО: российский и зарубежный опыт	Подготовка к опросу	6	ОПК-3	Опрос тест Экзамен
		В том числе подготовка к зачету, экзамену	-		
3	Тема 3. КСО и ее правовое регулирование	Подготовка к опросу	6	ОПК-3	Опрос тест Экзамен
		В том числе подготовка к зачету, экзамену	-		
4	Тема 4.	Подготовка к опросу	6	ОПК-3	Опрос тест

	Специфика оценки деловой репутации компании на основе КСО	В том числе подготовка к зачету, экзамену	-		Экзамен
5	Тема 5. Управление КСО	Подготовка к опросу	6	ОПК-3	Опрос тест Экзамен
		В том числе подготовка к зачету, экзамену	-		
6	Тема 6. Эффективность КСО и методы ее оценки	Подготовка к опросу	6	ОПК-3	Опрос тест Экзамен
		В том числе подготовка к зачету, экзамену	-		
7	Тема 7. Сущность социального инвестирования и показатели экономической деятельности. Социальная политика организации	Подготовка к опросу	6	ОПК-3	Опрос тест Экзамен
		В том числе подготовка к зачету, экзамену	-		
8	Тема 8. Взаимодействие государства и бизнеса в обеспечении социально ответственного поведения. Роль международных организаций и социальной (нефинансовой) отчетности.	Подготовка к опросу	4	ОПК-3	Опрос тест Экзамен
		В том числе подготовка к зачету, экзамену	-		
	ИТОГО		46		

Заочная форма обучения

№ п/п	Название разделов и тем	Виды самостоятельной работы	Трудоемкость, час.	Формируемые компетенции	Формы контроля
1	Тема 1. Теоретические основы корпоративной социальной ответственности (КСО). Стандарты и кодексы КСО.	Подготовка к опросу	12	ОПК-3	Опрос Экзамен
		В том числе подготовка к зачету, экзамену			
2	Тема 2. Модели КСО: российский и зарубежный опыт	Подготовка к опросу	13	ОПК-3	Опрос тест Экзамен
		В том числе подготовка к зачету, экзамену			
3	Тема 3. КСО и ее правовое регулирование	Подготовка к опросу	12	ОПК-3	Опрос тест Экзамен
		В том числе подготовка к зачету, экзамену			
4	Тема 4. Специфика оценки деловой репутации компании на основе КСО	Подготовка к опросу	13	ОПК-3	Опрос тест Экзамен
		В том числе подготовка к зачету, экзамену			
5	Тема 5. Управление КСО	Подготовка к опросу	12	ОПК-3	Опрос тест Экзамен
		В том числе подготовка к зачету, экзамену			
6	Тема 6. Эффективность КСО и методы ее оценки	Подготовка к опросу	13	ОПК-3	Опрос тест Экзамен
		В том числе подготовка к зачету, экзамену			
7	Тема 7. Сущность	Подготовка к опросу	12	ОПК-3	Опрос тест

	социального инвестирования и показатели экономической деятельности. Социальная политика организации	В том числе подготовка к зачету, экзамену			Экзамен
8	Тема 8. Взаимодействие государства и бизнеса в обеспечении социально ответственного поведения. Роль международных организаций и социальной (нефинансовой) отчетности.	Подготовка к опросу	11	ОПК-3	Опрос тест Экзамен
		В том числе подготовка к зачету, экзамену			
	ИТОГО		98		

3. ОСОБЕННОСТИ ОБУЧЕНИЯ ИНВАЛИДОВ И ЛИЦ С ОВЗ

Учебные занятия инвалидов и лиц с ограниченными возможностями здоровья организуются совместно с другими обучающимися в общих группах, а также индивидуально, в соответствии с графиком индивидуальных занятий.

При этом необходимо учитывать несколько аспектов:

- особенности нозологии студентов инвалидов и лиц с ограниченными возможностями здоровья;
- психоэмоциональное состояние студентов;
- психологический климат, который сложился в студенческой группе;
- настрой отдельных студентов и группы в целом на процесс обучения.

При организации учебных занятий в общих группах используются социально-активные и рефлексивные методы обучения, технологии социокультурной реабилитации с целью оказания помощи в установлении полноценных межличностных отношений, создания комфортного психологического климата в группе.

В образовательной деятельности применяются материально-техническое оснащение, специализированные технические средства приема-передачи учебной информации в доступных формах для студентов с различными особенностями здоровья, электронные образовательные ресурсы в адаптированных формах.

Специфика обучения инвалидов и студентов с ограниченными возможностями здоровья предполагает использование игрового, практико-ориентированного, занимательного материала, который необходим для получения знаний и формирования необходимых компетенций. Подготовка студентами заданий для семинарских занятий

должна сочетать устные и письменные формы в соответствии с их особенностями здоровья.

Для того чтобы предотвращать наступление у студентов с инвалидностью и обучающихся имеющих ограниченные возможности здоровья быстрого утомления можно использовать следующие методы работы:

- чередование умственной и практической деятельности;
- преподнесение материала с использованием средств наглядности;
- использование технических средств обучения, чередование предъявляемой на слух информации с наглядно-демонстрационным материалом.

При освоении дисциплин инвалидами и лицами с ограниченными возможностями здоровья большое значение должно отводиться проведению с ними индивидуальной работы со стороны преподавателей. В индивидуальную работу включается:

- индивидуальная учебная работа (консультации), то есть дополнительное разъяснение учебного материала и углубленное изучение материала с теми обучающимися, которые в этом заинтересованы;
- индивидуальная воспитательная работа.

Особенности обучения студентов с нарушениями опорно-двигательного аппарата. Для студента имеющего нарушения опорно-двигательного аппарата, необходимо посоветовать использовать вспомогательные средства для усвоения программы, например, диктофон и другие электронные носители информации.

При проведении аудиторных занятий со студентами, имеющими осложнения с моторикой рук возможно использование следующих вариантов работы:

- обеспечение студентов электронными текстами лекций и заданий к семинарским занятиям;
- использование технических средств фиксации текста (диктофоны), с последующим составлением тезисов лекции в ходе самостоятельной работы студента, которые они впоследствии могут использовать при подготовке и ответах на семинарских занятиях.

Одним из видов работы для студентов, испытывающих трудности в письме может быть подготовка к семинарским занятиям таких заданий, которые не требуют от них написания длинных текстов ответов. Наиболее оптимальным вариантом такого задания, выполняемого в письменной форме, может служить тестовое задание. Использование тестирования студентов необходимо совмещать с обсуждением вариантов ответов.

Контроль знаний можно вести как в устном, так и в письменном виде.

Особенности обучения студентов с нарушением слуха.

При организации образовательного процесса со слабослышащей аудиторией рекомендуется использовать следующие педагогические принципы:

- наглядности преподаваемого материала;
- индивидуального подхода к каждому студенту;
- использования информационных технологий;
- использования учебных пособий, адаптированных для восприятия студентами с нарушением слуха.

Студенту с нарушением слуха следует предложить занять место на передних партах аудитории, а преподавателю рекомендуется больше времени во время занятий находиться рядом с рабочим местом этого студента. Учитывая, что такие студенты лучше понимают по губам, желательно располагаться к ним лицом, говорить громко и четко.

Для повышения уровня восприятия учебной информации студентами рассматриваемой группы, рекомендуется применение звукоусиливающей аппаратуры, мультимедийных и других средств. Сложные для понимания темы следует снабжать как можно большим количеством наглядного материала. Особую роль в обучении лиц с

нарушенным слухом, играют видеоматериалы. По возможности, предъявляемая видеоинформация может сопровождаться текстовой бегущей строкой или сурдологическим переводом.

Контроль знаний студентов указанной нозологии может вестись преимущественно в письменном виде, но для развития устной речи, рекомендуется предложить студенту рассказать ответ на задание в тезисах.

Особенности обучения студентов с нарушением зрения. Специфика обучения слабовидящих студентов заключается в следующем:

- необходимо дозировать учебную нагрузку;
- применять специальные формы и методы обучения, технические средства, позволяющие воспринимать информацию, а также оптических и тифлопедагогических устройств, расширяющих познавательные возможности студентов;
- увеличивать искусственную освещенность помещений, в которых занимаются студенты с пониженным зрением.

При зрительной работе у слабовидящих студентов быстро наступает утомление, что снижает их работоспособность. Поэтому необходимо проводить небольшие перерывы или переключение рабочей активности.

При чтении лекций, слабовидящим студентам следует разрешить использовать звукозаписывающие устройства и компьютеры, как способ конспектирования, во время занятий. Необходимо комментировать свои жесты и надписи на доске и передавать словами то, что часто выражается мимикой и жестами.

При работе на компьютере следует использовать принцип максимального снижения зрительных нагрузок, дозирование и чередование зрительных нагрузок с другими видами деятельности. Кроме того, необходимо использовать специальные программные средства для увеличения изображения на экране или для озвучивания информации.

При проведении процедуры оценивания результатов обучения инвалидов и лиц с ограниченными возможностями здоровья обеспечивается выполнение следующих дополнительных требований в зависимости от индивидуальных особенностей обучающихся:

1. информация по порядку проведения процедуры оценивания предоставляется в доступной форме (устно, в письменной форме, на электронном носителе, в печатной форме увеличенным шрифтом и т.п.);
2. доступная форма предоставления заданий оценочных средств (в печатной форме, в печатной форме увеличенным шрифтом, в форме электронного документа);
3. доступная форма предоставления ответов на задания (письменно на бумаге, набор ответов на компьютере, устно, др.).

При необходимости для студентов с инвалидностью и обучающихся с ограниченными возможностями здоровья процедура оценивания результатов обучения по дисциплине может проводиться в несколько этапов, а также может быть предоставлено дополнительное время для подготовки ответа на зачете или экзамене.

4. УЧЕБНО-МЕТОДИЧЕСКОЕ ОБЕСПЕЧЕНИЕ САМОСТОЯТЕЛЬНОЙ РАБОТЫ ОБУЧАЮЩИХСЯ

Самостоятельная работа, наряду с аудиторными занятиями, является неотъемлемой частью изучения дисциплины. Приступая к изучению дисциплины, студенты должны ознакомиться с учебной программой, учебной, научной и методической литературой, имеющейся в библиотеке, получить в библиотеке рекомендованные учебники и учебно-методические пособия, завести тетради для конспектирования лекций и практических занятий.

К видам самостоятельной работы в рамках обучения относятся:

- самостоятельный поиск и изучение научных материалов в рамках курса, в том числе при подготовке к практическим занятиям;
- анализ изученных материалов и подготовка устных докладов и контрольной работы в соответствии с выбранной для этого вида работы темой;
- самостоятельное изучение определенных разделов и тем дисциплины;
- подготовка к аудиторным занятиям;
- подготовка к промежуточному, текущему контролю знаний и навыков (в т.ч. к контрольным работам, тестированию и т.п.);
- подготовка к зачету или экзамену.

При этом необходимо учитывать рекомендации преподавателя и требования учебной программы. При подготовке к зачету повторять пройденный материал в соответствии с учебной программой, примерным перечнем учебных вопросов, выносящихся на зачет и содержащихся в данной программе. Использовать конспект лекций и литературу, рекомендованную преподавателем.

Обратить особое внимание на темы учебных занятий, пропущенных студентом по разным причинам. При необходимости обратиться за консультацией и методической помощью к преподавателю. Самостоятельная работа может осуществляться индивидуально или группами студентов в зависимости от цели, объема, конкретной тематики самостоятельной работы, уровня сложности, уровня умений студентов.

Контроль результатов внеаудиторной самостоятельной работы студентов может осуществляться в пределах времени, отведенного на обязательные учебные занятия по дисциплине и внеаудиторную самостоятельную работу студентов по дисциплине, может проходить в письменной, устной или смешанной форме.

Для оптимизации организации и повышения качества обучения студентам рекомендуется руководствоваться следующими методическими рекомендациями по организации самостоятельной работы, размещёнными на официальном сайте университета:

Интерактивные образовательные технологии, используемые в аудиторных занятиях и самостоятельной работе обучающихся

5. ОБРАЗОВАТЕЛЬНЫЕ ТЕХНОЛОГИИ

Очная форма

Семестр	Вид занятия (Л, ПЗ, ЛР, в том числе, ПП)	Используемые интерактивные образовательные технологии	Количество часов
7	Л	Лекция-дискуссия, лекция-беседа	10
	ПЗ	Доклад – презентация, анализ письменных практических заданий	10
Итого:			20

Очно-заочная форма

Семестр	Вид занятия (Л, ПЗ, ЛР, в том числе, ПП)	Используемые интерактивные образовательные технологии	Количество часов
3	Л	Лекция-дискуссия, лекция-беседа	0
	ПЗ	Доклад – презентация, анализ письменных практических заданий	0
Итого:			0

Заочная форма

Семестр	Вид занятия (Л, ПЗ, ЛР, в том числе, ПП)	Используемые интерактивные образовательные технологии	Количес тво часов
4	Л	Лекция-дискуссия, лекция-беседа	0
	ПЗ	Доклад – презентация, анализ письменных практических заданий	0
Итого:			0

Лекция-беседа, или «диалог с аудиторией», является наиболее распространенной и сравнительно простой формой активного вовлечения студентов в учебный процесс. Эта лекция предполагает непосредственный контакт преподавателя с аудиторией. Преимущество лекции-беседы состоит в том, что она позволяет привлекать внимание слушателей к наиболее важным вопросам темы, определять содержание и темп изложения учебного материала с учетом особенностей обучаемых.

К участию в лекции-беседе можно привлечь различными приемами, так, например, озадачивание слушателей вопросами в начале лекции и по ее ходу. Слушатели отвечают с мест. Если преподаватель замечает, что кто-то из обучаемых не участвует в ходе беседы, то вопрос можно адресовать лично тому слушателю, или спросить его мнение по обсуждаемой проблеме. Для экономии времени вопросы рекомендуется формулировать так, чтобы на них можно было давать однозначные ответы. С учетом разногласий или единодушия в ответах преподаватель строит свои дальнейшие рассуждения, имея при этом возможность, наиболее доказательно изложить очередное понятие лекционного материала.

Вопросы могут быть как простыми для того, чтобы сосредоточить внимание слушателей на отдельных аспектах темы, так и проблемные. Обучаемый, продумывая ответ на заданный вопрос, получает возможность самостоятельно прийти к тем выводам и обобщения, которые преподаватель должен был сообщить им в качестве новых знаний, либо понять важность обсуждаемой темы, что повышает интерес, и степень восприятия материала слушателями.

Во время проведения лекции-беседы преподаватель должен следить, чтобы задаваемые вопросы не оставались без ответов, т.к. они тогда будут носить риторический характер, не обеспечивая достаточной активизации мышления обучаемых.

Лекция-дискуссия. В отличие от лекции-беседы здесь преподаватель при изложении лекционного материала не только использует ответы слушателей на свои вопросы, но и организует свободный обмен мнениями в интервалах между логическими разделами.

Дискуссия – это взаимодействие преподавателя и учащегося, свободный обмен мнениями, идеями и взглядами по исследуемому вопросу. Это оживляет учебный процесс, активизирует познавательную деятельность аудитории и, что очень важно, позволяет преподавателю управлять коллективным мнением группы, использовать его в целях убеждения, преодоления негативных установок и ошибочных мнений некоторых обучаемых. Эффект достигается только при правильном подборе вопросов для дискуссии и умелом, целенаправленном управлении ею. Так же можно предложить слушателям проанализировать и обсудить конкретные ситуации, материал.

По ходу лекции-дискуссии преподаватель приводит отдельные примеры в виде ситуаций или кратко сформулированных проблем и предлагает студентам коротко обсудить, затем краткий анализ, выводы и лекция продолжается.

Положительным в дискуссии является, то, что обучаемые согласятся с точкой зрения преподавателя с большой охотой, скорее в ходе дискуссии, нежели во время

беседы, когда преподаватель лишь указывает на необходимость принять его позицию по обсуждаемому вопросу.

Данный метод позволяет преподавателю видеть, насколько эффективно слушатели используют полученные знания в ходе дискуссии. Отрицательное же то, что обучаемые могут неправильно определять для себя область изучения или не уметь успешно обсуждать возникающие проблемы. Поэтому в целом занятие может оказаться запутанным. Слушатели в этом случае могут укрепиться в собственном мнении, а не изменить его. Выбор вопросов для активизации учащихся и темы для обсуждения, составляется самим преподавателем в зависимости от конкретных дидактических задач, которые преподаватель ставит перед собой для данной аудитории.

Доклад-презентация. Использование мультимедийных возможностей во время докладов преследует следующие цели: демонстрация возможностей и способностей организации доклада в соответствии с современными требованиями и с использованием современных информационных технологий; наглядное представление основных положений доклада; повышение эффективности доклада за счет одновременного изложения материала и показа демонстрационных фрагментов (аудио-визуальная подача материала); поддержание интереса к материалу изложения.

Докладчик в праве выбрать программное обеспечение для презентации своего доклада, однако следует учесть совместимость ПО с теми компьютерами, где будет проходить презентация, поэтому данные методические рекомендации разработаны для установленного на факультете лингвистики лицензионного пакета Microsoft Office.

Подготовка доклада с презентацией состоит из следующих этапов:

1. Подготовка текста доклада по рекомендованным источникам.
2. Разработка структуры презентации.
3. Создание презентации в Microsoft PowerPoint.
4. Репетиция доклада с использованием презентации.

Следует обращать внимание на дату публикации и фамилию автора (или издательство). Слишком старый год издания (более 5 лет для актуальных исследований и более 10 лет для фундаментальных наук) может не содержать современных точек зрения по интересующему вас вопросу. Исключение может составить рассмотрение истории вопроса. К частным исследованиям также подходите критически.

Приветствуется предоставление разных подходов к решению проблемы: неоднозначность способствует развитию дискуссии и создает почву для формирования умения анализировать и обобщать полученную информацию. Теоретические положения должны быть проиллюстрированы примерами. Поскольку доклад будет поддержан презентацией, следует включить в текст таблицы, схемы, рисунки и диаграммы – все то, что поможет слушателям вникнуть в суть проблемы и облегчит ее понимание. Сплошная текстовая информация затрудняет восприятие, поэтому необходимо продумать схематическую и графическую форму подачи материала, там, где это возможно.

Структура презентации должна соответствовать плану (структуре) доклада. Титульный слайд должен содержать название доклада, имя докладчика. Также на первый слайд можно поместить название и логотип университета и / или подразделения, в котором происходит доклад.

Очередность слайдов должна четко соответствовать структуре доклада. Не следует в процессе доклада возвращаться к предыдущим слайдам или перелистывать их вперед, это усложнит процесс и может сбить ход рассуждений. Слайды можно пронумеровать с указанием общего количества слайдов в презентации. Таким образом, аудитория будет понимать, сколько слайдов осталось до конца доклада, а также задавать вопросы по теме выступления со ссылкой на номер слайда.

Слайды должны демонстрировать лишь основные положения доклада в тезисном (конспектном) формате.

В случае если объемный текст нужен на экране (определение, цитата и пр.), настоятельно рекомендуется его разбивка на составляющие компоненты и/или визуальное акцентирование ключевых фрагментов (другим цветом, начертанием, размером и т.д.).

Слишком частая смена слайдов неэффективна (менее 10-15 секунд на один слайд). При разделении готового текста доклада на слайды рекомендуется засекать время «проговаривания» одного слайда.

Рекомендуемое общее количество слайдов может варьироваться от 10 до 20 (в зависимости от информационной насыщенности слайдов).

Метод анализа конкретной ситуации - педагогическая технология, основанная на моделировании ситуации или использовании реальной ситуации, в целях анализа данного случая, выявления проблем, поиска альтернативных решений и принятия оптимального решения проблемы.

Процесс анализа конкретной ситуации и восхождение к решению выявленных проблем:

- введение в проблему. На первой ступени учебного процесса в центре внимания находится осмысление проблемной ситуации. Цель этой ступени – краткое описание ситуации и представление сути проблемы. Лишь после этого можно начать основную работу. Причем обучающиеся получают задание проанализировать ситуацию таким образом, чтобы выделить важные аспекты для дальнейшего хода событий среди несущественных фактов. Подобная деятельность требует особых умений обучающихся, усиленное внимание преподавателя должно быть направлено на развитие способности чувствовать и понимать важность проблемы.

Идентифицируя проблему и определяя первопричины, обучающиеся как бы «ставят диагноз», для чего необходимо понимание взаимозависимостей и функциональных связей в анализируемой ситуации. После того, как обучающиеся поняли существующую проблемную ситуацию, они получают задание сформулировать цели дальнейшей работы с заданием, что происходит в ходе групповой дискуссии.

- сбор информации. Дидактически обработанные задания содержат наряду с описанием ситуации краткое резюме, рабочие задания и вопросы для дискуссии, которые помогают учащимся ориентироваться в течение всего процесса решения проблемы. Комментарии преподавателя позволяют привести в соответствие с индивидуальным уровнем развития обучающихся формулировки заданий.

Если задание предоставляет ограниченную информацию, от обучающихся требуется самим раздобыть отсутствующую, но необходимую для принятия решения, информацию. Для отбора информации должны быть выработаны критерии. Одна из возможностей получения дополнительной информации - обращение к преподавателю. В таком случае экономится время, преподаватель оперативно получает представление о затруднениях, обучающихся и пробелах в их знаниях, следовательно, может быстро их устранить. Однако такой подход к получению информации создает опасность, ибо трудно прогнозировать результат его воздействия на последующее решение группы. Другая возможность получения информации - самостоятельный поиск источников, сбор и оценка информации, что требует специальной подготовки обучающихся. Следующая возможность - добывание информации вне образовательного учреждения, например, на предприятиях. Так обучающиеся заранее знакомятся с различными возможностями реальных рабочих мест, что важно для их будущей профессиональной деятельности.

Итак, на данной ступени обучающиеся должны не только проанализировать предоставленный фактический материал, но, если это необходимо, самостоятельно собрать и оценить дополнительную информацию.

Эта работа проводится в малых группах, которые должны самостоятельно освоить постановку проблемы при анализе ситуации. Преимущество работы в малых группах в том, что обучающиеся с разным уровнем подготовки могут взаимно обмениваться своими

знаниями и опытом; застенчивые обучающиеся получают возможность проявить себя и самоутвердиться; у всех участников группы развивается умение работать в команде, готовность к кооперации и коммуникации.

- рассмотрение альтернатив. На этой ступени на переднем плане находится развитие альтернатив действий. Обучающийся должен освободиться от одномерного мышления, которое рассматривает только одну возможность или решение как правильное. Необходимо обратиться к творчеству обучающихся, чтобы найти как можно больше альтернатив решения для исследования ситуации. Чтобы суметь предложить больше альтернатив от студента, требуется рассмотреть комплексную проблему под разными углами зрения. Дополнительный эффект состоит в том, что при включении многих точек зрения в комплексную систему требуется увеличение силы воображения обучающегося.

Задача этой ступени состоит в том, чтобы открыть обучающимся разносторонние способы мышления и разъяснить им, что решения всегда принимаются на основе выбора из многих альтернатив. В производственно-экономическом обучении редко существует лишь одно решение проблемы. Обучающийся должен становиться более «чувствительным», чтобы в последующей профессиональной и личной жизни не принимать представляемые решения вслепую, а искать возможные альтернативы. Рассмотрение альтернатив происходит в малой группе.

- принятие решения. На этой ступени от обучающихся требуется найти совместное решение внутри малой группы. До того, как прийти к этому, обучающиеся должны сопоставить все найденные альтернативы решения. Чтобы суметь прийти к решению на фундаментальной основе, они должны принять во внимание преимущества и недостатки каждой отдельной альтернативы, а также их последствия. Если обучающиеся в заключение хотят сравнить альтернативы, то имеет смысл письменно зафиксировать преимущества и недостатки, а также последствия отдельных альтернатив. Преимущество здесь в том, что обучающиеся сохраняют общее представление, чтобы, исходя из рациональных, по их мнению, критериев найти оптимальное решение. Далее обучающимся предлагается письменно зафиксировать факторы и аргументы, которые оказали влияние на их процесс решения.

- презентация решения. Презентация решения происходит уже не в малых группах, а перед всей аудиторией. При этом отдельные группы представляют решение, к которому они пришли. Если исследование случая предлагает пространство для нескольких возможностей решения, то нужно исходить из того, что отдельные группы пришли к разным и частично противоположным решениям. Из этого можно развить оживленную дискуссию, при которой каждая группа пытается аргументировать свое решение, но при этом принимает во внимание возражения оппонентов. На основе возражений малая группа может сама контролировать, убедительна ли их цепь аргументов. Так как отдельные малые группы действуют как противники, их задача - с одной стороны, защитить свое решение, а с другой, критически проверить аргументы другой группы. Чтобы «вырасти» для такой возможной «горячей» дискуссии, обучающиеся должны сначала научиться искусно владеть языком и аргументами. В этой фазе следует подчеркнуть роль учителя как модератора, который заботится о регулируемом ходе дискуссии. Важным условием здесь является то, что преподаватель сам должен владеть необходимой компетенцией для осуществления руководства обучающимися в рамках дискуссии.

- сравнительный анализ. В рамках этой последней ступени учебного процесса обучающимися сравниваются найденные решения с решением, принятым в действительности. Сравнение дает возможность критически рассмотреть, как ситуацию, так и принятое решение. Указания в книге решений следует понимать, как предложения для решения и как пространство для альтернативных стратегий решения. Возможно, обучающиеся решают, что, с критической точки зрения, предложение к решению уже не соответствует современным границам и нормам. Если обучающиеся способны к

критическим оценкам современного состояния, то они смогут раскрыться как личности, желающие осознанно влиять на будущее развитие.

Эффективность работы с использованием метода анализа конкретной ситуации во многом зависит от умения преподавателя организовывать групповую работу: направлять беседу в нужное русло, контролировать время, вовлекать в дискуссию всех обучающихся, обеспечивать продуктивную обратную связь, корректно формулировать вопросы и задания, обобщать результаты и подводить итоги. В этих целях полезно разработать и использовать на занятиях рекомендации для учащихся по работе с подобными заданиями.

Наконец, необходимо корректно составить и оформить собственно само задание. Как уже говорилось, содержание задания обычно состоит из пакета специально подобранных в соответствии с дидактическими целями материалов. Ситуация может быть смоделирована, но в строгом соответствии с существующей реальностью.

Как в любом увлекательном повествовании, в задании, дабы вызвать познавательную активность обучающихся, должны присутствовать: введение, цель которого вызвать интерес к предлагаемому материалу, продемонстрировать практическую ценность и связь с изучаемым материалом (дисциплиной, темой); главная часть, которая содержит описание проблемной ситуации, необходимые ссылки, соответствующие цитаты, характеристики действующих лиц, представление о внутренних и внешних взаимосвязях и взаимозависимостях; заключение, где приводятся обобщения, описывается актуальность и значимость проблемы, акцентируются ограничения, влияющие на возможности разрешения проблемы.

6. ОЦЕНОЧНЫЕ СРЕДСТВА ДЛЯ ТЕКУЩЕГО КОНТРОЛЯ УСПЕВАЕМОСТИ И ПРОМЕЖУТОЧНОЙ АТТЕСТАЦИИ

6.1. Организация входного, текущего и промежуточного контроля обучения

Входное тестирование – не предусмотрено.

Текущий контроль – тесты (приведены в п. 6.2).

Промежуточная аттестация – экзамен.

6.2. Тесты

Вариант 1

1. Автором книги «Культура корпорации» является:
 - а) К.Стоун
 - б) Ф. Герцберг
 - в) Г. Смит
 - г) А.Маслоу

2. К основным принципам КСО не относится:
 - а) открытость
 - б) системность
 - в) недопущение конфликтов
 - г) окупаемость

3. Международный стандарт ISO 26000 называется:
 - а) Руководство по социальной ответственности

- б) Социальная ответственность бизнеса
- в) Корпоративная социальная ответственность
- г) нет правильного ответа

4. Типы корпоративной социальной ответственности в США и Европе можно разделить на две группы:

- а) открытые и скрытые
- б) внешние и внутренние
- в) официальные и неофициальные
- г) большие и малые

5. Группы, организации или индивидуумы, на которые влияет компания и от которых она зависит называются:

- а) контрагенты
- б) стейкхолдеры
- в) фрилансеры
- г) нет правильного ответа

6. К открытым моделям КСО относится:

- а) Американская
- б) Французская
- в) Английская
- г) Немецкая

7. Министерство по координации корпоративной социальной ответственности имеется в...

- а) Великобритании
- б) Франции
- в) Германии
- г) США

8. Благотворительная деятельность в России регулируется Федеральным законом

- а) №274 от 15 апреля 1993 г.
- б) №135 от 11 августа 1995 г.
- в) №376 от 15 мая 2013 г.
- г) нет правильного ответа

9. Работа коммерческих компаний, направленная на одновременное продвижение бренда и социальных ценностей - это ...

- а) социальный маркетинг
- б) благотворительность
- в) PR-менеджмент
- г) нет правильного ответа

10. Преимуществом МБ по сравнению с крупными компаниями в реализации КСО является возможность обеспечить:

- а) более низкую цену на товар
- б) более высокое качество продукции
- в) большие объемы производства
- в) больше разнообразие выпускаемой продукции

11. Наличие специального документа, в котором закреплена социальная политика компании, это часть ...

- а) институционального оформления социальной политики
- б) системы учета социальных мероприятий
- в) нет правильного ответа
- г) нефинансовой отчетности

12. Ответственность перед сотрудниками, партнерами, акционерами и потребителями является содержанием такого уровня реализации КСО как:

- а) мегауровень
- б) микроуровень
- в) макроуровень
- г) мезоуровень

13. Конкуренты относятся к такой группе стейкхолдеров как:

- а) первичные
- б) вторичные
- в) внегрупповые
- г) нет правильного ответа

14. Временем формирования современной политики КСО принято считать:

- а) первую половину 20-го века
- б) вторую половину 20-го века
- в) начало 21-го века
- г) конец 19 века

15. Пример наступления социальной ответственности бизнеса

- а) субъект бизнеса уделит недостаточно внимания требованиям общества
- б) субъект бизнеса уделяет пристальное внимание запросам общества
- в) происходит замедление воспроизводства трудовых ресурсов на территориях, являющихся ресурсной базой для данного вида бизнеса
- г) происходит замедление воспроизводства трудовых ресурсов на территориях, не являющихся ресурсной базой для данного вида бизнеса

16. Что из перечисленного не относится к конкретным количественным показателям, являющиеся примером социальной эффективности

- а) изменение индекса потребительских цен, обеспеченности жильем
- б) уменьшение безработицы
- в) увеличение рождаемости и снижение смертности
- г) рост доходов госбюджета

17. Форма финансовой помощи, выделяемой компанией на реализацию долгосрочных и совместных партнерских социальных программ, направленных на повышение уровня жизни различных слоев общества

- а) корпоративный фонд
- б) социальные инвестиции
- в) спонсорство
- г) денежные гранты

18. Причина упразднения и существенного урезания программ социальной защиты США в 1996 г.

- а) ограничение субсидий на строительство жилья

- б) сокращение ассигнований некоммерческим организациям на период 1999-2002 гг.
- в) снижение доступа к бесплатной медицинской помощи
- г) бедность, наркомания и бездомность большей части населения

19. Внутренний мотив компании, занимающейся благотворительностью

- а) нравственные мотивы
- б) рост доверия потребителей
- в) реклама
- г) любовь к искусству

20. Концепция социально ответственного бизнеса объединяет ...

- а) определенные ожидания общества по отношению к собственникам и менеджменту, производственным структурам
- б) добровольный вклад в развитие общества в социальной, экономической и экологической сферах
- в) взаимодействие бизнеса, общества и государства в общем и целом
- г) теории корпоративного альтруизма и корпоративного эгоизма

Вариант 2

1. Определяющий фактор уровня жизни в России ...

- а) физиологический минимум
- б) прожиточный минимум
- в) социальный минимум
- г) система потребительских бюджетов: физиологический, прожиточный и социальный минимум

2. «Хартия бизнеса в России» не содержит принципа, исключаящего ...

- а) обман
- б) фальсификацию качества
- в) возможность получения незаконных доходов
- г) некорректную рекламу

3. Социальный инвестиционный проект, который может быть применим для господдержки культуры и искусства

- а) расширение массовости занятий физической культурой и спортом всех слоев и возрастных категорий населения
- б) повышение квалификации медиков через возрождение курсов повышения квалификации
- в) создание новых рабочих мест в социальной сфере и малом бизнесе
- г) развитие культурного образования детей и юношества

4. Один из основных принципов работы биржевых маклеров, которые были особенно выделены и зафиксированы в «Банковской энциклопедии», изданной в России в 1916 году

- а) верность слову
- б) благотворительность и меценатство
- в) нравственность и добродетельность
- г) честность и соблюдение торговой тайны

5. Цель, которую преследует коммерческая организация, осуществляющая социальные инвестиции

- а) повышение национального дохода
 - б) повышение уровня (качеств жизни)
 - в) получение прибыли
 - г) повышение уровня и качества жизни посредством удовлетворения материальных, духовных и социальных потребностей
6. Основной показатель эффективности социального инвестирования, который характеризует степень удовлетворенности населения качеством жизни
- а) социальный эффект
 - б) социальная эффективность
 - в) социально-экономическая эффективность
 - г) экономическая эффективность
7. Ученый, концептуально исследовавший в своих работах понятие и содержание социальной ответственности
- а) Г. Боуэн
 - б) К. Девис
 - в) Дж. МакГуир
 - г) С. Сети
8. Страна, придерживающиеся такой разновидности социального партнерства, которая предполагает активное участие государства в регулировании социально-трудовых отношений, происходящее на уровне страны, отрасли, отдельного предприятия
- а) Канада
 - б) Германия
 - в) Франция
 - г) Швеция
9. Внешний стимул для бизнеса компании, занимающейся меценатством
- а) высокий уровень самосознания
 - б) самоуважение
 - в) реклама, способствующая формированию имиджа
 - г) снижение налоговых ставок
10. Что не относится к видам проявления госрегулирования социальной сферы
- а) налоговые льготы
 - б) информационная поддержка
 - в) финансирование
 - г) тарифная политика
11. Теория, которая гласит, что корпорации обязаны вносить значительный вклад в улучшение качества жизни людей – теория ...
- а) корпоративного альтруизма
 - б) ответственного поведения
 - в) социальной ответственности
 - г) благотворительности
12. Социальная ответственность – это ...
- а) правило
 - б) этический принцип
 - в) закон, обязательный для исполнения

г) норматив

13. Проявление социальной ответственности, которое уже в XIX веке практиковалось предпринимателями Германии, воспитанными на христианских ценностях

- а) благотворительность
- б) выплата пенсий
- в) социальные инвестиции
- г) финансирование мероприятий по охране окружающей среды

14. Технология внедрения социальных инвестиционных проектов, которая предусматривает создание специальных экспериментальных объектов с режимом наибольшего благоприятствования для реализации данного проекта – технология ... вида социального инвестирования

- а) массового
- б) точечного
- в) агрессивного
- г) пассивного

15. Что из перечисленного не относится к субъектам социальных инвестиций

- а) органы государственной власти
- б) государственные и муниципальные предприятия
- в) российские и иностранные частные коммерческие и некоммерческие организации
- г) банки

16. Документ, принятый главами 15 государств на саммите Евросоюза в марте 2000г. (Лиссабон), посвященный вопросам социальной сплоченности, экономического развития и занятости

- а) программа «Национальная инициатива устойчивого развития»
- б) «Кодекс чести банкира»
- в) «Правила добросовестной деятельности членов профессиональной ассоциации участников фондового рынка»
- г) «Социальная хартия»

17. Результат корпоративного поведения компании, не предусматриваемый моделью корпоративной социальной деятельности А. Керолла

- а) воздействие на общество
- б) социальные программы
- в) социальная политика
- г) налоговые льготы

18. Релевантная концепция, разработанная, начиная с 1950-х гг., в мировой управленческой литературе, наиболее распространенная в США

- а) «социальная ответственность бизнеса» и ее вариация: «социальная ответственность бизнесменов»
- б) «корпоративная социальная восприимчивость»
- в) «корпоративная социальная ответственность»
- г) «корпоративная социальная деятельность» и «корпоративная социальная добросовестность»

19. Сущность немецкой концепции социального рыночного хозяйства, основоположником которой был Л.Эрхард

- а) государство не вмешивается в социально-трудовые отношения, но при этом предприниматели и профсоюзы сохраняют автономию
- б) государство вмешивается в социально-трудовые отношения, но при этом предприниматели и профсоюзы сохраняют автономию
- в) государство вмешивается в социально-трудовые отношения, а предприниматели и профсоюзы отстаивают свои права
- г) государство не вмешивается в социально-трудовые отношения, эта сфера всецело контролируется предпринимателями и профсоюзами

20. Согласно модели А. Керолла, корпоративная социальная ответственность является собой многоуровневую ответственность, которую можно представить в форме ...

- а) замкнутого графа
- б) пирамиды
- в) вертикальной линии
- г) круга

Вариант 3

1. К элементам понятия «качество жизни» не относится

- а) потребление материальных благ
- б) продуктов питания
- в) качество жилищных условий и занятости
- г) удовлетворенность человека социальным статусом, финансовым положением и семейными отношениями

2. Что из перечисленного не относится к элементам, рекомендованным ООН, которые включает в себя понятие «уровень жизни»

- а) здоровье, пища
- б) одежда, условия труда
- в) занятость, образование
- г) развитие, транспорт

3. Какая страна не относится к странам, в которых стала формироваться концепция социально ответственного бизнеса в конце 60-х — начале 70-х годов XX в.

- а) США
- б) Великобритания
- в) Япония
- г) Китай

4. Возможное падение коэффициента отношения социальных инвестиций к балансовой прибыли в современных российских компаниях может быть связано с ...

- а) износом оборудования и связанными с ним существенными вложениями в модернизацию производства, а не в социальный капитал
- б) отставанием российских компаний в сфере экономической эффективности производства
- в) низкой инвестиционной привлекательностью российских компаний
- г) нет правильного ответа

5. Основное различие корпоративно/социально ответственных сборов от налоговых сборов

- а) не нормируются, и их размер произволен
- б) расходуются под четким контролем государства

- в) не могут расходоваться по усмотрению руководителя фонда
- г) исключено участие в коррупционных и противозаконных сделках

6. Важная тенденция целевого развития персонала современных компаний, требующая серьезного увеличения затрат

- а) появление у компаний собственных центров обучения – корпоративных университетов
- б) совершенствование методов набора и отбора персонала, практикуемых в компании
- в) сокращение дистанции между руководителем и подчиненным, демократизация методов управления
- г) ужесточение дисциплины, введение штрафных санкций за нарушения трудовой дисциплины

7. Конкурентное преимущество, которое обеспечивает компании в странах с развитым гражданским обществом выполнение этических правил

Варианты ответа:

- а) повышение темпа роста производительности
- б) повышение ее инвестиционной привлекательности
- в) увеличение доходности
- г) приток рабочей силы

8. Негосударственное пенсионное обеспечение осуществляется ...

- а) полностью за счет работника — путем накопления в период своей трудовой деятельности определенных отчислений в Пенсионный фонд РФ
- б) за счет государства через Пенсионный фонд РФ
- в) за счет работника и компании через накопительные корпоративные пенсионные программы, увязанные с негосударственными пенсионными фондами
- г) за счет спонсора путем перечисления им разовых вознаграждений работникам, проработавшим в компании более 5 лет

9. В экономическом аспекте корпоративная социальная ответственность нацелена на

- а) исследование корпоративной социальной ответственности в рыночных индексах, в которые включены бумаги социально ответственных компаний
- б) исследование рынка ценных бумаг, проводимые фондами, отслеживающими социальную ответственность компаний — SRI – фонды
- в) анализ взаимосвязи социальной ответственности отечественных компаний и финансовой эффективности с помощью показателя операционной эффективности деятельности компаний
- г) анализ взаимосвязи социальной ответственности отечественных компаний и финансовой эффективности, выражаемой через чистый денежный поток

10. Чтобы увеличить свою стоимость в долгосрочной перспективе и получать прибыль, благодаря коллективным действиям (гражданская стадия организационного обучения) компании ...

- а) способствуют широкому распространению норм корпоративной социальной ответственности в отрасли
- б) отрицают свою вину за конкретные нарушения организационного обучения корпоративной социальной ответственности
- в) не признают своей ответственности за негативные последствия нарушений обеспечения организационного обучения корпоративной социальной ответственности

г) учитывают потребности общества в стратегии развития своего бизнеса

11. В стратегической стадии организационного обучения корпоративной социальной ответственности организации ...

- а) учитывают социально значимые вопросы в основных управленческих процессах
- б) учитывают потребности общества в стратегии развития своего бизнеса
- в) способствуют широкому распространению норм социальной ответственности в отрасли
- г) придерживаются политики следования правилам как издержкам ведения бизнеса

12. Что из перечисленного не относится к проблемам, которые приводят современные российские компании к непоследовательным действиям в области инвестиций и снижению эффективности их социальных программ

- а) отсутствие прозрачной структуры и стратегии социальных инвестиций
- б) ориентация компаний, в первую очередь, на краткосрочные программы
- в) отсутствие запроса на формирование корпоративной стратегии социальных инвестиций со стороны государства и общества, из-за чего компаниям приходится действовать без четких ориентиров
- г) низкий уровень инновационной активности компаний

13. Такая компания, как, например, корпоративный медицинский центр, может способствовать снижению трудопотерь работающих из-за высокой заболеваемости ...

- а) используя средства ранней диагностики профессиональных заболеваний
- б) организовывая регулярные проверки предприятий на соответствие принятым стандартам безопасности
- в) проводя модернизацию оборудования
- г) пропагандируя здоровый образ жизни

14. Стадия организационного обучения корпоративной социальной ответственности, на которой организации отрицают свою вину за конкретные нарушения и не признают своей ответственности за их негативные последствия – стадия ...

- а) «следование правилам»
- б) «управленческая»
- в) «оборонительная»
- г) «стратегическая»

15. Сектор российской экономики периода 2003-2007 гг., в котором наблюдалось однозначное увеличение социальных инвестиций

Варианты ответа:

- а) услуг
- б) переработки
- в) производства
- г) сырьевой

16. Общая черта в трактовке понятия «деловая этика» в США и Европе

- а) этика близка к соблюдению законодательства, но не включает корпоративной социальной ответственности
- б) этика сфокусирована на корпоративной социальной ответственности, но только отчасти связана с соблюдением законодательства
- в) корпоративная социальная ответственность не носит принудительного характера

г) этика, право и корпоративно-социальная ответственность смешиваются и в достаточно произвольном порядке

17. В основу концепции рациональности и выгоды компании от вложений в социальную сферу положены ...

- а) материальные ресурсы компании, направляемые на реализацию корпоративных социальных программ, осуществление которых в стратегическом отношении предполагает получение компанией определенного экономического эффекта
- б) технологические ресурсы компании, направляемые на реализацию корпоративных социальных программ, осуществление которых в стратегическом отношении предполагает получение компанией определенного экономического эффекта
- в) управленческие ресурсы компании, направляемые на реализацию корпоративных социальных программ, осуществление которых в стратегическом отношении предполагает получение компанией определенного экономического эффекта
- г) финансовые и иные ресурсы компании, направляемые на реализацию корпоративных социальных программ, осуществление которых в стратегическом отношении предполагает получение компанией определенного экономического эффекта

18. Социал-демократическая модель социальной политики отличается от либеральной:

- а) высокой ролью государства в обобществлении доходов и существенным значением общенациональных социальных механизмов управления
- б) отсутствием государственного вмешательства в социально-экономические процессы
- в) большой ролью профсоюзов в решении социальных проблем
- г) большим значением частных систем страхования

19. В соответствии с ТК РФ действие коллективного договора распространяется:

- а) на всех работников предприятия
- б) только на членов профсоюза, первичная организация которого заключила коллективный договор
- в) на членов профсоюза, а также на работников, не являющихся членами профсоюза, которые уполномочили профсоюзный орган заключить коллективный договор от их имени
- г) нет правильного ответа

20. К обязательным социальным выплатам в организации относится (выберите один правильный ответ):

- а) премии и вознаграждения
- б) дополнительное страхование жизни
- в) медицинское обслуживание, включая членов семьи
- г) оплата больничных

6.3. Вопросы к зачету

1. Понятие корпоративной социальной ответственности (КСО).
2. Классическая модель КСО.
3. Уровни социальной ответственности бизнеса. Тенденции, возникшие на фоне повышения социальной ответственности корпорации.
4. Преимущества КСО для развития бизнеса.
5. Принципы и примеры внедрения КСО в маркетинговые стратегии.

6. История появления корпоративной социальной политики за рубежом.
7. Страновая модель КСО.
8. Первые корпоративные этические кодексы. Европейские и американские этические кодексы. Темы, наиболее часто затрагиваемые в этических кодексах. Причины, побудившие крупные компании обратить более пристальное внимание на политику взаимоотношений с обществом.
9. Социальная ответственность предприятий в дореволюционной России.
10. Социальная политика предприятий в СССР. Вклад предприятий в социальную политику СССР к 1980 г. Советский патернализм.
11. Контекст корпоративного управления в России. Особенности корпоративного управления в России. Изменение социальной инфраструктуры предприятий.
12. Особенность современной социальной политики в России. Прагматические цели бизнеса.
13. Три этапа формирования социальной ответственности в управлении.
14. Корпоративное управление.
15. Управление в интересах акционеров. Узко-экономический подход к социальной ответственности (Фридмен).
16. Управление в интересах соучастников. Этический подход к социальной ответственности (Друкер).
17. Социально-этичный (утвердительный) подход (Левин, Шейн, Минцберг).
18. Разделы корпоративной социальной ответственности.
19. Парадигма четырех уровней ответственности. Четыре уровня регулирования деловой этики. Тройная нижняя грань (Дж. Элкингтон).
20. Корпоративное гражданство.
21. Проблемы трудового участия. Проблема отчуждения (Марксистский и психологический подходы).
22. Монополистический капитал – формирование частичного работника (Гарри Браверман). Гендерная и расовая сегрегация.
23. МакГрегор – теории X и Y, Оучи – теория Z.
24. Условия труда.
25. Качества трудового коллектива. Инструменты повышения гуманизации труда. Теория человеческого капитала.
26. Социальный менеджмент. Проблемы социального менеджмента. Управление социальной инфраструктурой.
27. Социальный капитал. Социальный маркетинг. Как влияет КСО на рост прибыли предприятия.
28. Постэкономические ценности бизнеса (Тоффлер). Роль внешней социальной политики для управления.
29. Факторы повышения прибыльности. Сферы деятельности компании, где наиболее ощутим бизнес-эффект от КСО.
30. Внутренняя социальная политика: политика доходов. Внутренняя социальная политика: жилищная политика. Внутренняя социальная политика: социальное обеспечение. Внутренняя социальная политика: человеческий капитал. Внутренняя социальная политика: группы потребителей благ.
31. Социальные пакеты. Механизмы социальной защищенности.
32. Международные стандарты в области корпоративной социальной политики. Сертификация по принципам FSC.
33. Правовое регулирование КСО. Налоговая политика государства для стимулирования КСО. Институциональная политика государства.
34. Социальная ответственность бизнеса и приоритетные национальные проекты в России.

6.4. Вопросы к экзамену

1. Основные подходы к определению корпоративной социальной ответственности. Понятие и сущность корпоративной социальной ответственности.
2. Причины усиления внимания корпораций к практике КСО.
3. Понятие социального партнерства. Характеристика социального партнерства как особого типа социально-трудовых отношений.
4. Коллективный договор как инструмент социального партнерства.
5. Основные этапы становления концепции корпоративной социальной ответственности в России и за рубежом.
6. Эталонная модель КСО. Эталонное поведение корпораций как ориентир в развитии социальной ответственности бизнеса.
7. Американская модель корпоративной социальной ответственности.
8. Европейская модель корпоративной социальной ответственности.
9. Азиатская модель корпоративной социальной ответственности
10. Роль государства в развитии и поддержании корпоративной социальной ответственности.
11. Основные принципы корпоративной социальной ответственности.
12. Уровни корпоративной социальной ответственности, их специфика и взаимосвязь.
13. Характеристика основных групп заинтересованных сторон (стейкхолдеров) и их роль в деятельности компании.
14. Открытая и скрытая модели корпоративной социальной ответственности, их преимущества и недостатки.
15. Нормативно-правовые основы реализации корпоративной социальной ответственности.
16. Стандарты корпоративной социальной ответственности, реализуемые в РФ.
17. Социальные программы компании как инструмент реализации ее социальной ответственности.
18. Глобальный Договор и его роль в усилении корпоративной социальной ответственности.
19. Содержание понятия «деловая репутация» и роль корпоративной социальной ответственности в создании положительного имиджа и деловой репутации компании.
20. Характеристика концепции социального маркетинга в развитых рыночных экономиках.
21. Организационная культура как фактор социального развития.
22. Социально-психологический климат в коллективе как фактор внутренней социальной среды организации.
23. Специфика оценки деловой репутации компании на основе корпоративной социальной ответственности. Качественные и количественные методы оценки деловой репутации компании.
24. Влияние социально ответственного поведения организации на показатели ее деятельности.
25. Сущность и понятие социальных инвестиций. Основные проблемы сферы социального инвестирования.
26. Основные направления корпоративной социальной ответственности.
27. Взаимодействие государства и бизнеса в обеспечении социально ответственного поведения.
28. Корпоративное пенсионное обеспечение. Перспективы корпоративного пенсионного обеспечения в РФ.

29. Роль международных организаций в реализации корпоративной социальной ответственности.
30. Основные проблемы, затрудняющие реализацию принципов корпоративной социальной ответственности в России.
31. Критерии оценки корпоративной социальной ответственности.
32. Управление корпоративной социальной ответственности: специфика и основные проблемы.
33. Особенности корпоративной социальной ответственности в сфере малого и среднего предпринимательства.
34. Современные тренды в развитии корпоративной социальной ответственности.

7. УЧЕБНО-МЕТОДИЧЕСКОЕ И ИНФОРМАЦИОННОЕ ОБЕСПЕЧЕНИЯ УЧЕБНОЙ ДИСЦИПЛИНЫ (МОДУЛЯ)

7.1. Основная литература

1. Григорян, Е. С. Корпоративная социальная ответственность : учебник для бакалавров / Е. С. Григорян, И. А. Юрасов. — 2-е изд. — Москва : Издательско-торговая корпорация «Дашков и К^о», 2019. - 248 с. - ISBN 978-5-394-03159-5. - Текст : электронный. - URL: <https://znanium.com/catalog/product/1091190> . – Режим доступа: по подписке.
2. Корпоративная социальная ответственность : учебное пособие / В. В. Бондаренко, Е. В. Кузнецова, М. А.Танина [и др.]. - Москва : ИНФРА-М, 2021. - 304 с. - (Высшее образование: Бакалавриат). - ISBN 978-5-16-010231-3. - Текст : электронный. - URL: <https://znanium.com/catalog/product/1233664> . – Режим доступа: по подписке.

7.2. Дополнительная литература

1. Строева, Е. В. Разработка управленческих решений : учебное пособие / Е. В. Строева, Е. В. Лаврова. — Москва : ИНФРА-М, 2021. — 128 с. — (Высшее образование: Бакалавриат). - ISBN 978-5-16-005222-9. - Текст : электронный. - URL: <https://znanium.com/catalog/product/1150321> . – Режим доступа: по подписке.
2. Методы принятия управленческих решений : учебное пособие / В.Л. Сендеров, Т.И. Юрченко, Ю.В. Воронцова, Е.Ю. Бровцина. — Москва : ИНФРА-М, 2023. — 227 с. — (Высшее образование: Бакалавриат). — DOI 10.12737/20621. - ISBN 978-5-16-011735-5. - Текст : электронный. - URL: <https://znanium.com/catalog/product/1897693> . – Режим доступа: по подписке.
3. Новичков, В. И. Управленческая экономика. Теория организации. Организационное поведение. Маркетинг : учеб. пособие / В. И. Новичков, И. М. Виноградова, И. С. Кошель. - Москва : Дашков и К, 2017. - 132 с. - ISBN 978-5-394-02811-3. - Текст : электронный. - URL: <https://znanium.com/catalog/product/937272> . – Режим доступа: по подписке.

7.3 Программное обеспечение

1. Photopea
2. iDroo
3. Wepik
4. Сбер.jazz
5. Яндекс.Телемост

6. Яндекс.Документы
7. Яндекс.Диск
8. Telegram
9. Discord
10. Экранная камера
11. Анкетолог

7.3.Электронные ресурсы

Бесплатные электронные книги по бизнесу	http://www.alti.ru/bizbook.htm
Библиотека бизнесмена	http://e-book.city.tomsk.net
Библиотека СПбГУЭФ	http://www.finec.ru/rus/parts/sbio-site/index.html
Библиотека электронных книг	http://e-booki.narod.ru/knigi.htm
Государственная публичная научно-техническая библиотека России	http://www.gpntb.ru
Научная электронная библиотека eLIBRARY.ru	http://elibrary.ru
Российская государственная библиотека	http://www.rsl.ru
Российская национальная библиотека	http://www.nlr.ru
Электронные книги	http://books.mlmbiz.ru
Публичная Интернет-библиотека (кроме публикаций за текущий год, которые предоставлены в цитированном варианте).	http://www.public.ru
Библиотека экономики (различные экономические тексты: книги, рабочие материалы (working papers), статьи из сборников и журналов, публикации, рефераты, дипломы, диссертации).	http://www.finansy.ru/publ.htm
ЭБС «ZNANIUM.COM»	https://znanium.com
Образовательная платформа «Юрайт»	https://urait.ru/
ЭБС «Лань»	https://e.lanbook.com
Электронная Библиотека МГГЭУ	http://portal.mgsi.ru/elektronnaya_biblioteka/
Справочно-правовая система Консультант Плюс	http://www.consultant.ru/
Официальный сайт Министерства Финансов Российской Федерации	https://minfin.gov.ru/ru/
Официальный сайт Федеральной налоговой службы	https://www.nalog.ru/rn50/
Официальный сайт Банка России	https://cbr.ru/
Официальный сайт Федеральной службы государственной статистики	https://rosstat.gov.ru/

7.5.Методические указания и материалы по видам занятий

Методические указания по лекционным занятиям.

В ходе лекции студентам рекомендуется конспектировать ее основные положения, не стоит пытаться дословно записать всю лекцию, поскольку скорость лекции не рассчитана на аутентичное воспроизведение выступления лектора в конспекте, тем не

менее она является достаточной для того, чтобы студент смог не только усвоить, но и зафиксировать на бумаге сущность затронутых лектором проблем, выводы, а также узловые моменты, на которые обращается особое внимание в ходе лекции.

Основным средством работы на лекционном занятии является конспектирование. Конспектирование – процесс мысленной переработки и письменной фиксации информации, в виде краткого изложения основного содержания, смысла какого-либо текста.

Результат конспектирования – запись, позволяющая конспектирующему немедленно или через некоторый срок с нужной полнотой восстановить полученную информацию. Конспект в переводе с латыни означает «обзор». По существу его и составлять надо как обзор, содержащий основные мысли текста без подробностей и второстепенных деталей. Конспект носит индивидуализированный характер: он рассчитан на самого автора и поэтому может оказаться малопонятным для других.

Для того чтобы осуществлять этот вид работы, в каждом конкретном случае необходимо грамотно решить следующие задачи:

1. Сориентироваться в общей концепции лекции (уметь определить вступление, основную часть, заключение).
2. Увидеть логико-смысловую канву сообщения, понять систему изложения информации в целом, а также ход развития каждой отдельной мысли.
3. Выявить «ключевые» мысли, то есть основные смысловые вехи, на которые «нанизано» все содержание текста.
4. Определить детализирующую информацию.
5. Лаконично сформулировать основную информацию, не перенося на письмо все целиком и дословно.

Определения, которые дает лектор стоит по возможности записать дословно и выделить другим цветом или же подчеркнуть. В случае изложения лектором хода научной дискуссии желательно кратко законспектировать существо вопроса, основные позиции и фамилии ученых их отстаивающих. Если в обоснование своих выводов лектор приводит ссылки на справочники, статистические данные, нормативные акты и другие официально опубликованные сведения имеет смысл лишь кратко отразить их существо и указать источник, в котором можно полностью почерпнуть излагаемую информацию.

Во время лекции студенту рекомендуется иметь на столах помимо конспектов также программу дисциплины, которая будет способствовать развитию мнемонической памяти, возникновению ассоциаций между выступлением лектора и программными вопросами, федеральные законы, поскольку гораздо эффективнее следить за ссылками лектора по его тексту, нежели пытаться воспринять всю эту информацию на слух.

В случае возникновения у студента по ходу лекции вопросов, их следует записать и задать в конце лекции в специально отведенное для этого время.

По окончании лекции (в тот же или на следующий день, пока еще в памяти сохранилась информация) студентам рекомендуется доработать свои конспекты, привести их в порядок, дополнить сведениями с учетом дополнительно изученного нормативного, справочного и научного материала. Крайне желательно на полях конспекта отмечать не только изученные точки зрения ученых по рассматриваемой проблеме, но и выражать согласие или несогласие самого студента с законспектированными положениями.

Лекционное занятие предназначено для изложения особенно важных, проблемных, актуальных в современной науке вопросов. Лекция, также, как и практическое занятие, требует от студентов определенной подготовки. Студент обязательно должен знать тему предстоящего лекционного занятия и обеспечить себе необходимый уровень активного участия: подобрать и ознакомиться, а при необходимости иметь с собой рекомендуемый преподавателем нормативный материал, повторить ранее пройденные темы по вопросам, которые будут затрагиваться в предстоящей лекции, вспомнить материал иных дисциплин.

В целях усиления практикоориентированности учебного курса на лекции могут приглашаться представители работодателей и практикующие специалисты. Часть лекций проводится с применением интерактивных технологий в форме проблемной лекции, лекции-беседы и т.п.

1. Лекция-дискуссия заключается в коллективном обсуждении какого-либо вопроса, проблемы или сопоставлении информации, идей, мнений, предложений. Необходимо заранее подготовить вопросы, которые можно было бы ставить на обсуждение. Во время дискуссии участники могут либо дополнять друг друга, либо противостоять один другому. Эффективность проведения дискуссии будет зависеть от таких факторов, как: подготовка (информированность и компетентность) обучающихся по проблеме; семантическое однообразие (все термины, дефиниции, понятия и т.д. должны быть одинаково поняты всеми обучающимися); корректность поведения участников; умение проводить дискуссию.

2. Лекция-беседа, в ходе которой лектор сознательно вступает в диалог с одним или несколькими обучающимися. При этом остальные являются своего рода зрителями этого процесса, но не пассивными, а активно мыслящими о предмете организованной беседы, занимая ту или иную точку зрения и формулируя свои ответы на вопросы. Участие слушателей в лекции - беседе можно привлечь различными приемами, например, озадачивание обучающихся вопросами в начале лекции и по ее ходу. Вопросы могут быть как простыми для того, чтобы сосредоточить внимание на отдельных аспектах темы, так и проблемные. Слушатели, продумывая ответ на заданный вопрос, получают возможность самостоятельно прийти к тем выводам и обобщениям, которые преподаватель должен был сообщить им в качестве новых знаний, либо понять важность обсуждаемой темы, что повышает интерес, и степень восприятия материала обучающимися.

Для успешного проведения интерактивных лекций обучающемуся необходимо осуществить предварительную подготовку:

- перед очередной лекцией необходимо просмотреть по конспекту материал предыдущей лекции;
- перед каждой лекцией необходимо просмотреть рабочую программу дисциплины, ознакомиться с содержанием темы;
- ознакомиться с рекомендуемой литературой и нормативными правовыми актами.

Подготовительные мероприятия помогут обучающемуся лучше усвоить материал.

Методические указания для подготовки к практическим занятиям.

Практические занятия - основная форма контактной работы обучающихся. Целью практических занятий является углубленное изучение учебной дисциплины, привитие навыков самостоятельного поиска и анализа учебной информации, формирование и развитие у них научного мышления, умения активно участвовать в творческой дискуссии, делать правильные выводы, аргументировано излагать и отстаивать свое мнение. В ходе практических занятий происходит обсуждение отдельных вопросов в рамках учебной темы, выработка практических умений и приобретение навыков решения задач.

Алгоритм подготовки к практическим занятиям: - освоить лекционный материал (при наличии); - изучить основные нормативные правовые акты по теме; - ознакомиться с рекомендуемой основной и дополнительной литературой; - после изучения теории, перейти к закреплению полученных знаний посредством выполнения практических заданий. В рамках практических занятий предусмотрены встречи с представителями работодателей и практикующими работниками. Часть практических занятий проводится с применением интерактивных технологий: 1. Дискуссия (в т.ч. групповая дискуссия) предусматривает обсуждение какого-либо вопроса или группы связанных вопросов с намерением достичь взаимоприемлемого решения. Основными задачами дискуссии служат формирование общего представления как наиболее объективного, подтвержденного всеми участниками обсуждения или их большинством, а также достижение убедительного обоснования содержания, не имеющего первоначальной

ясности для всех участников дискуссии. Методика проведения: Тема дискуссии формулируется до ее начала. Группа обучающихся делится на несколько малых групп. Каждая малая группа обсуждает позицию по предлагаемой для дискуссии теме в течение отведенного времени. Затем заслушивается ряд суждений, предлагаемых каждой малой группой. После каждого суждения оппоненты задают вопросы, выслушиваются ответы авторов предлагаемых позиций. В завершении дискуссии формулируется общее мнение, выражающее совместную позицию по теме дискуссии. Преподаватель дает оценочное суждение окончательно сформированной позиции во время дискуссии.

Практические (семинарские) занятия представляют собой одну из важных форм самостоятельной работы студентов над научной и учебной литературой непосредственно в учебной аудитории под руководством преподавателя.

В зависимости от изучаемой темы и ее специфики преподаватель выбирает или сочетает следующие формы проведения практических (семинарских) занятий: обсуждение теоретических вопросов, подготовка рефератов, решение задач (дома или в аудитории), круглые столы, научные диспуты с участием практических работников и ученых и т.п. Проверка усвоения отдельных (ключевых) тем может осуществляться посредством проведения коллоквиума.

Подготовка к практическому занятию заключается в подробном изучении конспекта лекции, нормативных актов и материалов здравоохранительной практики, рекомендованных к ним, учебной и научной литературы, основные положения которых студенту рекомендуется конспектировать.

Активное участие в работе на практических и семинарских занятиях предполагает выступления на них, дополнение ответов однокурсников, коллективное обсуждение спорных вопросов и проблем, что способствует формированию у студентов навыков формулирования, аргументации и отстаивания выработанного решения, умения его защитить в дискуссии и представить дополнительные аргументы в его пользу. Активная работа на семинарском или практическом занятии способствует также формированию у студентов навыков публичного выступления, умения ясно, последовательно, логично и аргументировано излагать свои мысли.

При выступлении на семинарских или практических занятиях студентам разрешается пользоваться конспектами для цитирования нормативных актов, здравоохранительной практики или позиций ученых. По окончании ответа другие студенты могут дополнить выступление товарища, отметить его спорные или недостаточно аргументированные стороны, проанализировать позиции ученых, о которых не сказал предыдущий выступающий.

В конце занятия, после подведения его итогов преподавателем студентам рекомендуется внести изменения в свои конспекты, отметить информацию, прозвучавшую в выступлениях других студентов, дополнения, сделанные преподавателем и не отраженные в конспекте.

Практические занятия требуют предварительной теоретической подготовки по соответствующей теме: изучения учебной и дополнительной литературы, в необходимых случаях ознакомления с нормативным материалом. Рекомендуется при этом вначале изучить вопросы темы по учебной литературе. Если по теме прочитана лекция, то непременно надо использовать материал лекции, так как учебники часто устаревают уже в момент выхода в свет.

Применение отдельных образовательных технологий требуют предварительного ознакомления студентов с содержанием применяемых на занятиях приемов. Так, при практических занятиях студент должен представлять, как его общую структуру, так и особенности отдельных методических приемов: дискуссии, контрольные работы, использование правовых документов и др.

Примерные этапы практического занятия и методические приемы их осуществления:

- постановка целей занятия: обучающей, развивающей, воспитывающей;
- планируемые результаты обучения: что должны студенты знать и уметь;
- проверка знаний: устный опрос, фронтальный опрос, программированный опрос, письменный опрос, комментирование ответов, оценка знаний, обобщение по опросу;
- изучение нового материала по теме;
- закрепление материала предназначено для того, чтобы студенты запомнили материал и научились использовать полученные знания (активное мышление).

Формы закрепления:

- решение задач;
- групповая работа (коллективная мыслительная деятельность).

Домашнее задание:

- работа над текстом учебника;
- решение задач.

В рамках семинарского занятия студент должен быть готов к изучению предлагаемых документов, а также к их составлению и анализу. Для выполнения этого вида работы студент должен знать правила работы:

- 1) предварительно ознакомиться с образцами документа, с которым предстоит работать;
- 2) определить какую нагрузку несет в себе тот или иной документ, зачем он нужен, какова цель его составления;
- 3) разобрать содержание документа, т.е. выявить какие основные информационные данные или какие вопросы он отражает;
- 4) выполнить непосредственное задание преподавателя.

На практическом (семинарском) занятии студент проявляет свое знание предмета, корректирует информацию, полученную в процессе лекционных и внеаудиторных занятий, формирует определенный образ в глазах преподавателя, получает навыки устной речи и культуры дискуссии, навыки практического решения задач.

Защита реферата. Использование мультимедийных возможностей во время докладов преследует следующие цели: демонстрация возможностей и способностей организации доклада в соответствии с современными требованиями и с использованием современных информационных технологий; наглядное представление основных положений доклада; повышение эффективности доклада за счет одновременного изложения материала и показа демонстрационных фрагментов (аудио-визуальная подача материала); поддержание интереса к материалу изложения.

Докладчик вправе выбрать программное обеспечение для презентации своего доклада, однако следует учесть совместимость ПО с теми компьютерами, где будет проходить презентация, поэтому данные методические рекомендации разработаны для установленного в университете лицензионного пакета Microsoft Office.

Подготовка доклада с презентацией состоит из следующих этапов:

1. Подготовка текста доклада по рекомендованным источникам.
2. Разработка структуры презентации.
3. Создание презентации в Microsoft PowerPoint.
4. Репетиция доклада с использованием презентации.

Если вы готовите доклад на семинар, внимательно просмотрите рекомендованную литературу по вашей теме и составьте план доклада. Вы также можете осуществить поиск научных публикаций по ключевым словам в сети Интернет.

Обращайте внимание на дату публикации и фамилию автора (или издательство). Слишком старый год издания (более 5 лет для актуальных исследований и более 10 лет для фундаментальных наук) может не содержать современных точек зрения по интересующему вас вопросу. Исключение может составить рассмотрение истории вопроса. К частным исследованиям также подходите критически.

Приветствуется предоставление разных подходов к решению проблемы: неоднозначность способствует развитию дискуссии и создает почву для формирования умения анализировать и обобщать полученную информацию. Составьте текст выступления. Теоретические положения должны быть проиллюстрированы примерами. Поскольку доклад будет поддержан презентацией, включите в текст таблицы, схемы, рисунки и диаграммы – все то, что поможет слушателям вникнуть в суть проблемы и облегчит ее понимание. Сплошная текстовая информация затрудняет восприятие, поэтому продумайте схематическую и графическую форму подачи материала там, где это возможно.

Структура презентации должна соответствовать плану (структуре) доклада. Титульный слайд должен содержать название доклада, имя докладчика. Также на первый слайд можно поместить название и логотип университета и / или подразделения, в котором происходит доклад.

Очередность слайдов должна четко соответствовать структуре вашего доклада. Не планируйте в процессе доклада возвращаться к предыдущим слайдам или перелистывать их вперед, это усложнит процесс и может сбить ход ваших рассуждений. Слайды можно пронумеровать с указанием общего количества слайдов в презентации. Таким образом, вы позволите аудитории понимать, сколько слайдов осталось до конца вашего доклада, а также задавать вопросы по теме вашего выступления со ссылкой на номер слайда.

Слайды должны демонстрировать лишь основные положения доклада в тезисном (конспектном) формате.

В случае если объемный текст нужен на экране (определение, цитата и пр.), настоятельно рекомендуется его разбивка на составляющие компоненты и/или визуальное акцентирование ключевых фрагментов (другим цветом, начертанием, размером и т.д.).

Слишком частая смена слайдов неэффективна (менее 10-15 секунд на один слайд). При разделении готового текста доклада на слайды рекомендуется засекать время «проговаривания» одного слайда.

Рекомендуемое общее количество слайдов может варьироваться от 10 до 20 (в зависимости от информационной насыщенности слайдов).

Зачет

При оценке знаний обучающихся учитывается как объем знаний, так и качество их усвоения, понимание логики учебной дисциплины, оцениваются умение свободно, грамотно, логически стройно излагать изученное, способность защищать свою точку зрения, доказывать, убеждать.

Отметку **«зачтено»** заслуживает обучающийся, обнаруживший всестороннее, систематическое и глубокое знание учебного и нормативного материала, усвоивший основную и знакомый с дополнительной литературой. Как правило, данная отметка ставится обучающимся, усвоившим взаимосвязь основных понятий дисциплины, их значение для приобретаемой профессии, проявившим творческие способности в понимании, изложении и использовании учебного материала, знающим точки зрения различных авторов и умеющим их анализировать.

Отметка **«не зачтено»** выставляется обучающимся, обнаружившим пробелы в знаниях основного учебного материала.

Такой оценки заслуживают ответы обучающихся, носящие несистематизированный, отрывочный, поверхностный характер, когда обучающийся не понимает существа излагаемых им вопросов, что свидетельствует о том, что обучающийся не может дальше продолжать обучение или приступить к профессиональной деятельности без дополнительных занятий по соответствующей дисциплине.

Экзамен

На экзамене оцениваются полученные в ходе изучения дисциплины знания, умения, навыки, в частности, теоретические знания основных монографий, научных статей, степень развития творческого мышления, приобретенные навыки самостоятельной работы, умение систематизировать полученные знания и применять их к решению практических задач.

В процессе подготовки к экзамену обучающийся должен обратиться к уже изученному материалу, конспектам лекций, учебникам, нормативным актам, информационным ресурсам, а также материалам, собранным и обработанным в ходе подготовки к практическим занятиям и в рамках самостоятельной работы. За 1-2 дня до экзамена преподавателем проводятся консультации, в рамках которых обучающиеся могут задать свои вопросы.

Экзамен проводится в устной/письменной форме по заранее подготовленным билетам. Каждый обучающийся самостоятельно выбирает билет один раз посредством произвольного извлечения. На подготовку ответов на содержащиеся в экзаменационном билете вопросы выделяется до 20 минут.

Во время экзамена обучающимся разрешается пользоваться учебными программами и иной справочной информацией, перечень которой заранее определен преподавателем и доведен до сведения обучающихся. Использование средств связи и иного технического оборудования запрещается. При явке на экзамен обучающиеся обязаны иметь при себе зачетную книжку.

По итогам экзамена выставляется оценка "отлично", "хорошо", "удовлетворительно", "неудовлетворительно". Оценки "отлично", "хорошо", "удовлетворительно" означают успешное прохождение промежуточной аттестации.

8. МАТЕРИАЛЬНО-ТЕХНИЧЕСКОЕ ОБЕСПЕЧЕНИЕ УЧЕБНОЙ ДИСЦИПЛИНЫ (МОДУЛЯ)

В данной таблице приводится описание материально-технической базы (помещений и оборудования), необходимой для осуществления образовательного процесса по дисциплине.

№п/п	Наименование оборудованных учебных кабинетов, лабораторий	Перечень оборудования и технических средств обучения
1	Аудитория №511	<u>Помещение для лекционных, практических занятий (семинаров), групповых и индивидуальных консультаций, самостоятельной работы обучающихся, текущего контроля и промежуточной аттестации:</u> 16 посадочных мест, рабочее место преподавателя, оснащенные учебной мебелью, оборудованием: 1 компьютер – Системный блок, Монитор Asus, клавиатура, мышь; Веб камера CNE-CWC1; Меловая доска.
2	Аудитория №402	<u>Помещение для лекционных, практических занятий (семинаров), групповых и индивидуальных консультаций, самостоятельной работы обучающихся, текущего контроля и промежуточной аттестации:</u> 26 посадочных мест, рабочее место преподавателя,

		<p>оснащенные учебной мебелью, оборудованием: 12 компьютер – Системный блок, Монитор Asus, клавиатура, мышь; Клавиатура для слабовидящих BNC Distribution; МФУ Samsung SCX-4220; Мультимедийный проектор Epson EH-TW535W; Акустическая система Sven; Вебкамера AuTech PK910K; Меловая доска.</p>
3	Аудитория №403	<p><u>Помещение для лекционных, практических занятий (семинаров), групповых и индивидуальных консультаций, самостоятельной работы обучающихся, текущего контроля и промежуточной аттестации:</u> 24 посадочных мест, рабочее место преподавателя, оснащенные учебной мебелью, оборудованием: 1 компьютер – Системный блок IN WIN, Монитор Samsung 940NW, клавиатура Mitsumi KFK-EA4XY, мышь 3D Optical Mouse; МФУ Samsung SCX-4220; Мультимедийный проектор Epson EH-TW535W; Акустическая система Sven 245; Вебкамера AuTech PK910K; Интерактивная доска Smart Board; Меловая доска; Маркерная доска.</p>
4	Аудитория №404 (учебный зал судебных заседаний)	<p><u>Помещение для лекционных, практических занятий (семинаров), групповых и индивидуальных консультаций, самостоятельной работы обучающихся, текущего контроля и промежуточной аттестации:</u> 24 посадочных мест, рабочее место преподавателя, оснащенные учебной мебелью, оборудованием: 1 компьютер – Системный блок IN WIN, Монитор Samsung, клавиатура Genius GK04006, мышь Logitech M100; Мультимедийный проектор Epson EH-TW535W; Акустическая система Sven 245; Вебкамера PK-910M ;</p> <p>Меловая доска. Материально-техническое оснащение: Герб 1 Флаг 1 Трибуна для выступлений участников процесса 1 Молоток 1 Стол судейский 3 Стул судейский 3 Столы ученические 12 Стулья ученические 24 Доска трехстворчатая 1 Стол прокурора 1 Стол адвоката 1 Микрофон 1 Скамья подсудимых 1 Ограждение скамьи подсудимых 1 Табличка «Список дел, назначенных к слушанию» 1 Плакаты Судебное следствие (гл.37 УПК РФ (извлечение) 12 Технологии в зале судебных заседаний 5 ФЗ «О статусе судей в РФ» (извлечение) 3</p>

5	Аудитория №405	<p><u>Помещение для лекционных, практических занятий (семинаров), групповых и индивидуальных консультаций, самостоятельной работы обучающихся, текущего контроля и промежуточной аттестации:</u></p> <p>32 посадочных мест, рабочее место преподавателя, оснащенные учебной мебелью, оборудованием: 1 компьютер – Системный блок, Монитор Samsung, клавиатура Genius GK04006, мышь Logitech M100; Мультимедийный проектор Epson EB-440W; Акустическая система Sven; Вебкамера Logi; Интерактивная доска Smart Board; Меловая доска.</p>
6	Аудитория №409	<p><u>Помещение для лекционных, практических занятий (семинаров), групповых и индивидуальных консультаций, самостоятельной работы обучающихся, текущего контроля и промежуточной аттестации:</u></p> <p>32 посадочных мест, рабочее место преподавателя, оснащенные учебной мебелью, оборудованием: 1 компьютер – Системный блок Tiger X-510, Монитор, клавиатура Logitech Y-UT76, мышь Logitech B100; Мультимедийный проектор EPSON EH-TW5300; Акустическая система Sven 312; Вебкамера Genius; Меловая доска.</p>
7	Аудитории № 410	<p><u>Помещение для лекционных, практических занятий (семинаров), групповых и индивидуальных консультаций, самостоятельной работы обучающихся, текущего контроля и промежуточной аттестации:</u></p> <p>11 посадочных мест, рабочее место преподавателя, оснащенные учебной мебелью, оборудованием: 13 моноблоков Dero MF524, 13 клавиатур Dero K-0105U, 13 мышей Dero M-RV1190U; Свитч; Маркерная доска.</p>
8	Аудитории № 411	<p><u>Помещение для лекционных, практических занятий (семинаров), групповых и индивидуальных консультаций, самостоятельной работы обучающихся, текущего контроля и промежуточной аттестации:</u></p> <p>15 посадочных мест, рабочее место преподавателя, оснащенные учебной мебелью, оборудованием: 1 компьютер – Системный блок Tiger X-510, Монитор Loc M2470S, клавиатура Logitech Y-SU61, мышь Gembid MUSOPTI99054; Колонки Microlab B53; Вебкамера Logi; Меловая доска.</p>
9	Аудитории № 412	<p><u>Помещение для лекционных, практических занятий (семинаров), групповых и индивидуальных консультаций, самостоятельной работы обучающихся, текущего контроля и промежуточной аттестации:</u></p> <p>13 посадочных мест, рабочее место преподавателя, оснащенные учебной мебелью, оборудованием: 1 моноблок HP 24 in One PC, клавиатура, мышь Genius GM12001U; Акустическая система Sven; Вебкамера Logi;</p>

		Меловая доска.
10	Аудитория №302	<p><u>Помещение для лекционных, практических занятий (семинаров), групповых и индивидуальных консультаций, самостоятельной работы обучающихся, текущего контроля и промежуточной аттестации:</u></p> <p>Рабочее место преподавателя, оснащенные учебной мебелью, оборудованием: 9 Системный блок, Монитор 10, клавиатура 9, мышь 10; Мультимедийный проектор Epson EH-TW535W; Акустическая система Topdevice TDE210 Вебкамера AuTech PK910K; Доска меловая Меловая доска.</p>
11	Аудитория №303	<p><u>Помещение для лекционных, практических занятий (семинаров), групповых и индивидуальных консультаций, самостоятельной работы обучающихся, текущего контроля и промежуточной аттестации:</u></p> <p>20 посадочных мест, рабочее место преподавателя, оснащенные учебной мебелью, оборудованием: 1 компьютер – Системный блок Soprano, Монитор Samsung 940NW, клавиатура Logitech K120, мышь Logitech M100; Мультимедийный проектор NEC NP15LP; Акустическая система Sven SPS-605; Вебкамера Microsoft F/2.0HD; Проекционный экран; Меловая доска.</p>
12	Аудитория №304	<p><u>Помещение для лекционных, практических занятий (семинаров), групповых и индивидуальных консультаций, самостоятельной работы обучающихся, текущего контроля и промежуточной аттестации:</u></p> <p>13 посадочных мест, рабочее место преподавателя, оснащенные учебной мебелью, оборудованием: 1 компьютер – Системный блок IN WIN, Монитор Samsung 940N, клавиатура Logitech K120, мышь Logitech G100; Мультимедийный проектор Epson EH-TW535W; Акустическая система Gembird; Вебкамера Logi; Меловая доска.</p>
13	Аудитория №305	<p><u>Помещение для лекционных, практических занятий (семинаров), групповых и индивидуальных консультаций, самостоятельной работы обучающихся, текущего контроля и промежуточной аттестации:</u></p> <p>32 посадочных мест, рабочее место преподавателя, оснащенные учебной мебелью, оборудованием: 1 компьютер – Системный блок, Монитор DELL, клавиатура Logitech DeLuxe 250 , мышь Logitech M100; Мультимедийный проектор Epson EH-TW535W; Акустическая система SVEN 230; Вебкамера PK910P; Интерактивная доска Smart Board; Проекционный экран; Меловая доска.</p>
14	Аудитория №306	<p><u>Помещение для лекционных, практических занятий (семинаров), групповых и индивидуальных консультаций, самостоятельной работы обучающихся, текущего контроля и промежуточной аттестации:</u></p> <p>23 посадочных мест, рабочее место преподавателя,</p>

		оснащенные учебной мебелью, оборудованием: 9 Системных блоков, 12 Монитор NEC EX 231W, 13 клавиатур, 12 мышей; Мультимедийный проектор Epson EH-TW535W; Акустическая система Gembird; Смарт доска Panasonic UBT880W; Вебкамера Logi; Принтер Kyosera ТК-450; Меловая доска.
15	Аудитория №308	<u>Помещение для лекционных, практических занятий (семинаров), групповых и индивидуальных консультаций, самостоятельной работы обучающихся, текущего контроля и промежуточной аттестации:</u> 22 посадочных мест, рабочее место преподавателя, оснащенные учебной мебелью, оборудованием: 12 Моноблоков DEPO; 12 Клавиатур DEPO K-0105U; 12 Мышей DEPO MRV-1190U ; Мультимедийный проектор EPSON EB-440W; Акустическая система Topdevice TDE 210/2.1; Смарт доска Panasonic UB-T880W;
16	Аудитория №2-120	<u>Помещение для лекционных, практических занятий (семинаров), групповых и индивидуальных консультаций, самостоятельной работы обучающихся, текущего контроля и промежуточной аттестации:</u> 36 посадочных мест, рабочее место преподавателя, оснащенные учебной мебелью, оборудованием: 1 компьютер – Системный блок, Монитор Asus, клавиатура, мышь; Клавиатура для слабовидящих BNC Distribution; МФУ Samsung SCX-4220; Мультимедийный проектор Epson EH-TW535W; Акустическая система Sven; Вебкамера AuTech PK910K; Интерактивная доска Smart Board; Меловая доска.
17	Аудитория №109	<u>Помещение для лекционных, практических занятий (семинаров), групповых и индивидуальных консультаций, самостоятельной работы обучающихся, текущего контроля и промежуточной аттестации:</u> 16 посадочных мест, рабочее место преподавателя, оснащенные учебной мебелью, оборудованием: 10 Системных блоков, 11 Мониторов PHILIPS 243V5Q, 11 клавиатур Mitsumi KFK-EA4XT, 10 мышей Gemberd MUSOKTI9-905U; Клавиатура для слабовидящих BNC Distribution; МФУ Samsung SCX-4220; Мультимедийный проектор EPSON EB-535W; Акустическая система Sven; Свитч; Вебкамера Sven; Смарт доска.
18	Аудитории № 309	<u>Помещение для лекционных, практических занятий (семинаров), групповых и индивидуальных консультаций, самостоятельной работы обучающихся, текущего контроля и промежуточной аттестации:</u> 17 посадочных мест, рабочее место преподавателя, оснащенные учебной мебелью, оборудованием: 1 моноблок Lenovo V530-24ICB AIO, клавиатура Lenovo

		ЕКВ-536А, мышь Lenovo EMS-537А; Меловая доска.
19	Аудитории № 310	<u>Помещение для лекционных, практических занятий (семинаров), групповых и индивидуальных консультаций, самостоятельной работы обучающихся, текущего контроля и промежуточной аттестации:</u> 18 посадочных мест, рабочее место преподавателя, оснащенные учебной мебелью, оборудованием: 1 Моноблок Lenovo V530-24ICB, клавиатура Lenovo ЕКВ-536А, мышь Logitech M100; Меловая доска.
20	Аудитории № 311	<u>Помещение для лекционных, практических занятий (семинаров), групповых и индивидуальных консультаций, самостоятельной работы обучающихся, текущего контроля и промежуточной аттестации:</u> 20 посадочных мест, рабочее место преподавателя, оснащенные учебной мебелью, оборудованием: 1 Моноблок Lenovo V530-24ICB, клавиатура Lenovo ЕКВ-536А, мышь Lenovo EMS-537А; Меловая доска.
21	Библиотека	<u>Помещения для самостоятельной работы:</u> 20 посадочных мест, рабочее место преподавателя, оснащенные учебной мебелью, оборудованием: 2 Системных блока; 7 Мониторов Samsung 920NW; 10 Клавиатур; 11 Мышей; 5 Компьютерных платформ TONK; Моноблок Lenovo; МФУ-Kyocera M2040DN.
22	Актовый Зал	<u>Помещение для лекционных, практических занятий (семинаров), групповых и индивидуальных консультаций, самостоятельной работы обучающихся, текущего контроля и промежуточной аттестации:</u> 6 посадочных мест, рабочее место преподавателя, оснащенные учебной мебелью, оборудованием: 2 Системных блока; 2 Монитора Acer; 2 Клавиатуры; 3 Мыши; Веб камера Genius; Колонки Defender.
23	Аудитория № 3-210	<u>Помещение для лекционных, практических занятий (семинаров), групповых и индивидуальных консультаций, самостоятельной работы обучающихся, текущего контроля и промежуточной аттестации:</u> 16 посадочных мест, рабочее место преподавателя, оснащенные учебной мебелью, оборудованием: Ноутбук Asus K53E; Мышь Logitech B100; Доска меловая.
24	Аудитория № 3-212	<u>Помещение для лекционных, практических занятий (семинаров), групповых и индивидуальных консультаций, самостоятельной работы обучающихся, текущего контроля и промежуточной аттестации:</u> 19 посадочных мест, рабочее место преподавателя, оснащенные учебной мебелью, оборудованием: Ноутбук HP Probook; Мышь Logitech B100; Доска меловая.
25	Аудитория № 3-214	<u>Помещение для лекционных, практических занятий (семинаров), групповых и индивидуальных консультаций, самостоятельной работы обучающихся, текущего контроля и</u>

		<p><u>промежуточной аттестации:</u> 12 посадочных мест, рабочее место преподавателя, оснащенные учебной мебелью, оборудованием: Ноутбук HP RTL8822CE; Мышь Logitech B100; Доска меловая.</p>
26	Аудитория № 3-216	<p><u>Помещение для лекционных, практических занятий (семинаров), групповых и индивидуальных консультаций, самостоятельной работы обучающихся, текущего контроля и промежуточной аттестации:</u> 19 посадочных мест, рабочее место преподавателя, оснащенные учебной мебелью, оборудованием: 1 компьютер – Системный блок, Монитор Samsung, клавиатура Logitech Y-SU61, мышь 3D Optical Mouse; Веб камера A4Tech; Колонки Gembird; Доска меловая.</p>
27	Аудитория № 3-219	<p><u>Помещение для лекционных, практических занятий (семинаров), групповых и индивидуальных консультаций, самостоятельной работы обучающихся, текущего контроля и промежуточной аттестации:</u> 19 посадочных мест, рабочее место преподавателя, оснащенные учебной мебелью, оборудованием: 1 компьютер – Системный блок, Монитор BENQ, клавиатура Logitech K120, мышь Logitech M100; Веб камера Genius; Колонки Gembird; Проектор Epson H551B; Проекционный экран; Доска меловая.</p>
28	Аудитория № 510	<p><u>Помещение для лекционных, практических занятий (семинаров), групповых и индивидуальных консультаций, самостоятельной работы обучающихся, текущего контроля и промежуточной аттестации:</u> 12 посадочных мест, рабочее место преподавателя, оснащенные учебной мебелью, оборудованием: 4 Системных блока, 5 Монитора, 4 клавиатуры, 4 мыши; Роутер D-Link DIR-615S; Свитч D-Link DES1016D; 2 Массажных кресла ; Веб камера Genius; 4 Колонки; Доска меловая.</p>
29	Аудитория №111	<p><u>Помещение для лекционных, практических занятий (семинаров), групповых и индивидуальных консультаций, самостоятельной работы обучающихся, текущего контроля и промежуточной аттестации:</u> 11 посадочных мест, рабочее место преподавателя , оснащенные учебной мебелью, оборудованием: Моноблок Lenovo; клавиатура Lenovo ЕКВ-536А; мышь Lenovo EMS-537А; доска меловая.</p>

