


ФЕДЕРАЛЬНОЕ ГОСУДАРСТВЕННОЕ БЮДЖЕТНОЕ ОБРАЗОВАТЕЛЬНОЕ  
УЧРЕЖДЕНИЕ  
ИНКЛЮЗИВНОГО ВЫСШЕГО ОБРАЗОВАНИЯ  
«МОСКОВСКИЙ ГОСУДАРСТВЕННЫЙ ГУМАНИТАРНО ЭКОНОМИЧЕСКИЙ  
УНИВЕРСИТЕТ»

---

КАФЕДРА ТЕОРИИ И ИСТОРИИ ГОСУДАРСТВА И ПРАВА

УТВЕРЖДАЮ  
Проректор по учебно-методической работе  
 Е.С. Сахарчук  
«27» апреля 2022 г.

**РАБОЧАЯ ПРОГРАММА ДИСЦИПЛИНЫ (МОДУЛЯ)  
ПРАВОВОЕ ВОСПИТАНИЕ И ПРАВОВАЯ КУЛЬТУРА**

образовательная программа направления подготовки **40.03.01 Юриспруденция**

**Направленность (профиль)**

**ТЕОРИЯ И ИСТОРИЯ ГОСУДАРСТВА И ПРАВА**

Квалификация (степень) выпускника: **Бакалавр**

Форма обучения: очно-заочная

Курс 4; семестр 8

Москва 2022


Рабочая программа составлена на основании федерального государственного образовательного стандарта высшего образования направления подготовки 40.03.01 Юриспруденция, утвержденного Приказом Министерства науки и высшего образования Российской Федерации № 1011 от 13.08.2020 г. «Об утверждении федерального государственного образовательного стандарта высшего образования – бакалавриат по направлению подготовки 40.03.01 Юриспруденция».

Зарегистрировано Министерством юстиции Российской Федерации 07.09.2020 г., регистрационный № 59673.

Разработчики рабочей программы:

ФГБОУ ИВО «Московский государственный гуманитарно-экономический университет»

Старший преподаватель кафедры теории и истории государства и права  
(место работы, занимаемая должность)

 (подпись)      Хасанов Э.Р.      18.04      2022 г.  
(Ф.И.О.)      (дата)

Рабочая программа утверждена:

на заседании кафедры теории и истории государства и права  
(протокол № 09 от «19» апреля 2022 г.)

на заседании Учебно-методического совета МГГЭУ  
(протокол № 01 от «27» апреля 2022 г.).


СОГЛАСОВАНО:

Начальник учебно-методического управления

 И.Г. Дмитриева

«27» апреля 2022 г.

Начальник методического отдела

 Д.Е. Гапеенок

«27» апреля 2022 г.

Заведующий библиотекой

 В.А. Ахтырская

«27» апреля 2022 г.

Декан факультета

 Р.М. Хакимов

«27» апреля 2022 г.

## СОДЕРЖАНИЕ

№ п/п	Наименование раздела	№ страницы
1.	ОРГАНИЗАЦИОННО-МЕТОДИЧЕСКИЙ РАЗДЕЛ	4
2.	СТРУКТУРА И СОДЕРЖАНИЕ ДИСЦИПЛИНЫ (МОДУЛЯ)	5
3.	ОСОБЕННОСТИ ОБУЧЕНИЯ ИНВАЛИДОВ И ЛИЦ С ОВЗ	10
4.	УЧЕБНО-МЕТОДИЧЕСКОЕ ОБЕСПЕЧЕНИЕ САМОСТОЯТЕЛЬНОЙ РАБОТЫ ОБУЧАЮЩИХСЯ	12
5.	ОБРАЗОВАТЕЛЬНЫЕ ТЕХНОЛОГИИ	13
6.	ОЦЕНОЧНЫЕ СРЕДСТВА ДЛЯ ТЕКУЩЕГО КОНТРОЛЯ УСПЕВАЕМОСТИ И ПРОМЕЖУТОЧНОЙ АТТЕСТАЦИИ	17
7.	УЧЕБНО-МЕТОДИЧЕСКОЕ И ИНФОРМАЦИОННОЕ ОБЕСПЕЧЕНИЯ УЧЕБНОЙ ДИСЦИПЛИНЫ (МОДУЛЯ)	21
8.	МАТЕРИАЛЬНО-ТЕХНИЧЕСКОЕ ОБЕСПЕЧЕНИЕ УЧЕБНОЙ ДИСЦИПЛИНЫ (МОДУЛЯ)	28
9.	ЛИСТ РЕГИСТРАЦИИ ИЗМЕНЕНИЙ	33

# 1. ОРГАНИЗАЦИОННО-МЕТОДИЧЕСКИЙ РАЗДЕЛ

## 1.1. Цели и задачи изучения дисциплины (модуля)

### Цели:

- формирование у обучающихся правовой культуры и правового сознания; усвоение знаний о значении правовой идеологии в становлении личности в духе уважения к закону; овладение умениями воздействовать на поведение граждан с целью повышения их правовой культуры.

### Задачи:

- формирование знаний о сущностных характеристиках понятия правовой культуры, структуре и уровнях правосознания, типах правовых деформаций правосознания;

- формирование представлений о роли правовой культуры в жизни общества, об особенностях формирования правосознания, его формах и видах;

- социализация личности студента, формирование правовой культуры;

- воспитание граждан, умеющих юридически грамотно понимать и интерпретировать законы и другие нормативные правовые акты, а также обеспечивать соблюдение законодательства;

- формирование личности, способной самостоятельно принимать решения и совершать юридические действия в точном соответствии с законом посредством усвоения основного содержания отраслей российского права с целью предупреждения коррупции;

- владение навыками работы, направленной на повышение уровня правовой культуры граждан;

- владение навыками принятия самостоятельных решений в точном соответствии с законом посредством усвоения основного содержания отраслей российского права;

- владение навыками осуществления правового воспитания.

## 1.2. Место дисциплины (модуля) в структуре образовательной программы направления подготовки

Учебная дисциплина «Правовое воспитание и правовая культура» относится к Части, формируемой участниками образовательных отношений» Блока 1. Дисциплины (модули).

Изучение учебной дисциплины «Правовое воспитание и правовая культура» базируется на знаниях, умениях и навыках, полученных обучающимися при изучении предшествующих курсов: «Конституционное право», «Административное право», «Уголовное право», «Правоохранительные органы», «Преступность в сфере государственного управления», «Толкование права и договора».

Изучение учебной дисциплины «Правовое воспитание и правовая культура» необходимо для освоения таких дисциплин, как «Источники Российского права», «Источники современного права», освоения программы производственной практики (преддипломной практики).

Дисциплина изучается на 4-м курсе, в 8-м семестре.

## 1.3. Требования к результатам освоения учебной дисциплины (модуля)

Процесс освоения учебной дисциплины направлен на формирование у обучающихся следующих компетенций:

Код компетенции	Содержание компетенции	Индикаторы достижения компетенции
УК-11	Способен формировать нетерпимое отношение к коррупционному поведению	<p><b>УК-11.1.</b> – Знает содержание, виды и причины коррупционного поведения; нормативно-правовые акты по противодействию коррупции.</p> <p><b>УК-11.2.</b> – Умеет обосновывать опасность и последствия коррупционного поведения.</p> <p><b>УК-11.3.</b> – Владеет методами профилактики и предупреждения коррупции и формирования в обществе нетерпимого отношения к коррупционному поведению.</p>
ПК-4	Способен осуществлять профессиональную деятельность на основе развитого правосознания, правового мышления и правовой культуры	<p><b>ПК-4.1.</b> – Знает ценность права, основные принципы современного правового воспитания; основные черты и характеристики развитой правовой культуры личности; основы функционирования общественного сознания и культуры для профессиональной самореализации на основе развитого правосознания, правового мышления и правовой культуры.</p> <p><b>ПК-4.2.</b> – Умеет применять способы и принципы обеспечения соблюдения законодательства в правоприменительной деятельности, осуществлять профессиональную деятельность, осознавая ценность права, обладая правовой культурой и правовым мышлением.</p> <p><b>ПК-4.3.</b> – Владеет правовым мышлением и правовой культурой для осуществления профессиональной деятельности; навыками обеспечения соблюдения законодательства различными субъектами права.</p>

## 2. СТРУКТУРА И СОДЕРЖАНИЕ УЧЕБНОЙ ДИСЦИПЛИНЫ (МОДУЛЯ)

### 2.1. Объем учебной дисциплины (модуля)

Вид учебной работы	Всего, часов	Очно-заочная форма
	Очно-заочная форма	Семестр, часов
		8 семестр 108 часов
<b>Аудиторная работа обучающихся с преподавателем (по видам учебных занятий), всего в том числе:</b>		
<b>Лекции (Л)</b>	<b>12</b>	<b>12</b>
В том числе, практическая подготовка (ЛПП)	0	0
<b>Практические занятия (ПЗ) (в том числе зачет)</b>	<b>32</b>	<b>32</b>
В том числе, практическая подготовка (ПЗПП)	8	8
<b>Самостоятельная работа обучающихся (СР)</b>	<b>64</b>	<b>64</b>
В том числе, практическая подготовка (СРПП)	16	16
<b>Промежуточная аттестация (подготовка и сдача), всего:</b>		

Контрольная работа	–	–
Курсовая работа	–	–
Зачет	–	–
Зачет с оценкой	2	2
Экзамен	–	–
Итого: Общая трудоемкость учебной дисциплины (в часах, зачетных единицах)	<b>108 часов, 3 з.е.</b>	<b>108 часов, 3 з.е.</b>

## 2.2. Содержание разделов учебной дисциплины (модуля)

№ пп	Наименование темы	Тематика занятий	Формируемые компетенции (индекс)
1	2	3	4
<b>8 СЕМЕСТР</b>			
1	Тема 1. Подходы к пониманию правового воспитания в современной юридической науке.	Правовое воспитание как комплексное и многоаспектное явление. Правовое воспитание в гуманитарных науках. Взаимосвязь правового воспитания связи с другими видами воспитания: политическим, патриотическим, семейным, нравственным, культурным религиозным и т.д. Понятие правового воспитания в юридической науке. Широкое и узкое понимание, в динамике и в статике	<b>ПК-4.1. ПК-4.2.</b>
2	Тема 2. Значение правового воспитания в условиях построения правового государства.	Теория правового государства – доктринальная основа правового воспитания. Нормативно-правовая основа правового воспитания. Конституция РФ и Основы государственной политики РФ в сфере развития правовой грамотности и правосознания граждан о целях государственной политики в области правового воспитания. Субъекты и объекты правового воспитания. Роль институтов публичной власти и социальных структур общества в правовом образовании. Признаки правового государства. Верховенство права – основа правовой политики. Условия и факторы, влияющие на правовое воспитание.	<b>ПК-4.1. ПК-4.2.</b>
3	Тема 3. Понятие, цели, содержание и формы правового воспитания.	Понятие, цели, содержание и формы правового воспитания. История становления правового воспитания в отечественном образовании. Педагогическое руководство правовым воспитанием обучающихся в различных	<b>ПК-4.1. ПК-4.2.</b>

		<p>общеобразовательных учреждениях России. Особенности правового воспитания в отечественной школе. Правовое воспитание и правовое просвещение. Субъекты и стадии правового воспитания. Официальные и неофициальные субъекты правового воспитания. Роль юридических вузов в организации правового просвещения населения. Участие общественных объединений в организации правового просвещения граждан. Основные направления правового воспитания и просвещения населения</p>	
4	Тема 4. Понятие и особенности правовой культуры.	<p>Понятие и сущность правовой культуры. Развитие правовой культуры в России. Правовая культура: элементы, сферы и формы действия. Правовая культура в системе культуры общества. Значение правовой культуры в формировании правового государства. Функции правовой культуры. Основные черты профессиональной правовой культуры. Выдающиеся юристы как представители правовой культуры</p>	<p><b>ПК-4.1.</b> <b>ПК-4.2.</b></p>
5	Тема 5. Принципы права как основа правовой культуры	<p>Понятие и виды принципов права. Характеристика общих принципов права. Значение (функции) принципов права. Принципы права и правовая антикультура</p>	<p><b>ПК-4.1.</b> <b>ПК-4.2.</b></p>
6	Тема 6. Специфика правовой культуры представителей различных юридических профессий.	<p>Правовая культура юриста организации (юрисконсульта). Правовая культура юридического советника органа власти. Правовая культура судьи. Правовая культура юриста контрольного (надзорного) органа. Правовая культура частного юриста. Правовая культура преподавателя права.</p>	<p><b>УК-11.1.</b> <b>УК-11.2.</b> <b>УК-11.3.</b> <b>ПК-4.3.</b></p>
7	Тема 7. Особенности антикоррупционного правового воспитания в различных сферах государственной и общественной деятельности.	<p>Формирование антикоррупционного правосознания в сфере нормотворческой деятельности. Антикоррупционное правовое воспитание в сфере государственно-контрольной деятельности. Антикоррупционное воспитание в предпринимательской деятельности. Антикоррупционное правовое воспитание в педагогической деятельности. Антикоррупционное правовое воспитание в сети Интернет</p>	<p><b>УК-11.1.</b> <b>УК-11.2.</b> <b>УК-11.3.</b> <b>ПК-4.3.</b></p>

### **2.3. Разделы дисциплин и виды занятий**

*Очно-заочная форма обучения*

№ п/п	Наименование темы дисциплины	Аудиторная работа		Внеауд. работа	Объем в часах
		Л	ПЗ/ЛЗ	СР	ВСЕГО
		в том числе, ЛПП	в том числе, ПЗПП/ЛРПП	в том числе, СРПП	в том числе, ПП
<b>8 СЕМЕСТР</b>					
1	Тема 1. Подходы к пониманию правового воспитания в современной юридической науке.	2	4	10	16
			–	–	
2	Тема 2. Значение правового воспитания в условиях построения правового государства.	–	4	10	14
			–	–	
3	Тема 3. Понятие, цели, содержание и формы правового воспитания.	2	4	8	14
			–	–	
4	Тема 4. Понятие и особенности правовой культуры.	2	4	8	14
			–	–	
5	Тема 5. Принципы права как основа правовой культуры	2	2	6	14
			2	2	
6	Тема 6. Специфика правовой культуры представителей различных юридических профессий.	2	2	6	16
			2	4	
7	Тема 7. Особенности антикоррупционного правового воспитания в различных сферах государственной и общественной деятельности.	2	2	6	18
			4	4	
	<i><b>Зачет с оценкой</b></i>		<b>2</b>		<b>2</b>
	<b>Итого:</b>	<b>12</b>	<b>32</b>	<b>64</b>	<b>108</b>



## 2.4. Планы самостоятельной работы обучающегося по дисциплине (модулю)

Очно-заочная форма обучения

№	Название разделов и тем	Виды самостоятельной работы	Трудоемкость	Формируемые компетенции	Формы контроля
<b>8 СЕМЕСТР</b>					
1.	Тема 1. Подходы к пониманию правового воспитания в современной юридической науке.	Самостоятельный поиск и изучение научных материалов в рамках курса, в том числе при подготовке к практическим занятиям	10	<b>ПК-4.1.</b> <b>ПК-4.2.</b>	Устный опрос
2.	Тема 2. Значение правового воспитания в условиях построения правового государства.	Самостоятельный поиск и изучение научных материалов в рамках курса, в том числе при подготовке к практическим занятиям	10	<b>ПК-4.1.</b> <b>ПК-4.2.</b>	Устный опрос
3.	Тема 3. Понятие, цели, содержание и формы правового воспитания.	Самостоятельный поиск и изучение научных материалов в рамках курса, в том числе при подготовке к практическим занятиям	8	<b>ПК-4.1.</b> <b>ПК-4.2.</b>	Устный опрос
4.	Тема 4. Понятие и особенности правовой культуры.	Самостоятельный поиск и изучение научных материалов в рамках курса, в том числе при подготовке к практическим занятиям	8	<b>ПК-4.1.</b> <b>ПК-4.2.</b>	Устный опрос
5.	Тема 5. Принципы права как основа правовой культуры	Самостоятельный поиск и изучение научных материалов в рамках курса, в том числе при подготовке к практическим занятиям	6	<b>ПК-4.1.</b> <b>ПК-4.2.</b>	Устный опрос
		Написание доклада по	2		Доклад

		данной теме			
6.	Тема 6. Специфика правовой культуры представителей различных юридических профессий.	Самостоятельный поиск и изучение научных материалов в рамках курса, в том числе при подготовке к практическим занятиям	6	УК-11.1. УК-11.2. УК-11.3. ПК-4.3.	Устный опрос
		Написание доклада по данной теме	4		Доклад
7.	Тема 7. Особенности антикоррупционного правового воспитания в различных сферах государственной и общественной деятельности.	Самостоятельный поиск и изучение научных материалов в рамках курса, в том числе при подготовке к практическим занятиям	6	УК-11.1. УК-11.2. УК-11.3. ПК-4.3.	Устный опрос
		Самостоятельный поиск и изучение научных материалов в рамках пройденных тем, для сдачи тестового задания по пройденным темам	4		Тест
		<i>Всего часов СР</i>	<b>64</b>		
		<i>В том числе СРПП</i>	16		

### 3. ОСОБЕННОСТИ ОБУЧЕНИЯ ИНВАЛИДОВ И ЛИЦ С ОВЗ

Учебные занятия инвалидов и лиц с ограниченными возможностями здоровья организуются совместно с другими обучающимися в общих группах, а также индивидуально, в соответствии с графиком индивидуальных занятий.

При этом необходимо учитывать несколько аспектов:

- особенности нозологии студентов инвалидов и лиц с ограниченными возможностями здоровья;
- психоэмоциональное состояния студентов;
- психологический климат, который сложился в студенческой группе;
- настрой отдельных студентов и группы в целом на процесс обучения.

При организации учебных занятий в общих группах используются социально-активные и рефлексивные методы обучения, технологии социокультурной реабилитации с целью оказания помощи в установлении полноценных межличностных отношений, создания комфортного психологического климата в группе.

В образовательной деятельности применяются материально-техническое оснащение, специализированные технические средства приема-передачи учебной информации в доступных формах для студентов с различными особенностями здоровья, электронные образовательные ресурсы в адаптированных формах.

Специфика обучения юриспруденции инвалидов и студентов с ограниченными возможностями здоровья предполагает использование игрового, практико-ориентированного, занимательного материала, который необходим для получения знаний и формирования необходимых компетенций. Подготовка студентами заданий для семинарских занятий должна сочетать устные и письменные формы в соответствии с их особенностями здоровья.

Для того чтобы предотвращать наступление у студентов с инвалидностью и обучающихся имеющих ограниченные возможности здоровья быстрого утомления можно использовать следующие методы работы:

- чередование умственной и практической деятельности;
- преподнесение материала с использованием средств наглядности;
- использование технических средств обучения, чередование предъявляемой на слух информации с наглядно-демонстрационным материалом.

При освоении дисциплин инвалидами и лицами с ограниченными возможностями здоровья большое значение должно отводиться проведению с ними индивидуальной работы со стороны преподавателей. В индивидуальную работу включается:

- индивидуальная учебная работа (консультации), то есть дополнительное разъяснение учебного материала и углубленное изучение материала с теми обучающимися, которые в этом заинтересованы;
- индивидуальная воспитательная работа.

**Особенности обучения студентов с нарушениями опорно-двигательного аппарата.** Для студента, имеющего нарушения опорно-двигательного аппарата, необходимо посоветовать использовать вспомогательные средства для усвоения программы, например, диктофон и другие электронные носители информации.

При проведении аудиторных занятий со студентами, имеющими осложнения с моторикой рук возможно использование следующих вариантов работы:

- обеспечение студентов электронными текстами лекций и заданий к семинарским занятиям;
- использование технических средств фиксации текста (диктофоны), с последующим составлением тезисов лекции в ходе самостоятельной работы студента, которые они впоследствии могут использовать при подготовке и ответах на семинарских занятиях.

Одним из видов работы для студентов, испытывающих трудности в письме может быть подготовка к семинарским занятиям таких заданий, которые не требуют от них написания длинных текстов ответов. Наиболее оптимальным вариантом такого задания, выполняемого в письменной форме, может служить тестовое задание. Использование тестирования студентов необходимо совмещать с обсуждением вариантов ответов.

Контроль знаний можно вести как в устном, так и в письменном виде.

### **Особенности обучения студентов с нарушением слуха.**

При организации образовательного процесса со слабослышащей аудиторией рекомендуется использовать следующие педагогические принципы:

- наглядности преподаваемого материала;
- индивидуального подхода к каждому студенту;
- использования информационных технологий;
- использования учебных пособий, адаптированных для восприятия студентами с нарушением слуха.

Студенту с нарушением слуха следует предложить занять место на передних партах аудитории, а преподавателю рекомендуется больше времени во время занятий

находиться рядом с рабочим местом этого студента. Учитывая, что такие студенты лучше понимают по губам, желательно располагаться к ним лицом, говорить громко и четко.

Для повышения уровня восприятия учебной информации студентами рассматриваемой группы, рекомендуется применение звукоусиливающей аппаратуры, мультимедийных и других средств. Сложные для понимания темы следует снабжать как можно большим количеством наглядного материала. Особую роль в обучении лиц с нарушенным слухом, играют видеоматериалы. По возможности, предъявляемая видеоинформация может сопровождаться текстовой бегущей строкой или сурдологическим переводом.

Контроль знаний студентов указанной нозологии может вестись преимущественно в письменном виде, но для развития устной речи, рекомендуется предложить студенту рассказать ответ на задание в тезисах.

**Особенности обучения студентов с нарушением зрения.** Специфика обучения слабовидящих студентов заключается в следующем:

- необходимо дозировать учебную нагрузку;
- применять специальные формы и методы обучения, технические средства, позволяющие воспринимать информацию, а также оптических и тифлопедагогических устройств, расширяющих познавательные возможности студентов;
- увеличивать искусственную освещенность помещений, в которых занимаются студенты с пониженным зрением.

При зрительной работе у слабовидящих студентов быстро наступает утомление, что снижает их работоспособность. Поэтому необходимо проводить небольшие перерывы или переключение рабочей активности.

При чтении лекций, слабовидящим студентам следует разрешить использовать звукозаписывающие устройства и компьютеры, как способ конспектирования, во время занятий. Необходимо комментировать свои жесты и надписи на доске и передавать словами то, что часто выражается мимикой и жестами.

При работе на компьютере следует использовать принцип максимального снижения зрительных нагрузок, дозирование и чередование зрительных нагрузок с другими видами деятельности. Кроме того, необходимо использовать специальные программные средства для увеличения изображения на экране или для озвучивания информации.

При проведении процедуры оценивания результатов обучения инвалидов и лиц с ограниченными возможностями здоровья обеспечивается выполнение следующих дополнительных требований в зависимости от индивидуальных особенностей обучающихся:

1. информация по порядку проведения процедуры оценивания предоставляется в доступной форме (устно, в письменной форме, на электронном носителе, в печатной форме увеличенным шрифтом и т.п.);
2. доступная форма предоставления заданий оценочных средств (в печатной форме, в печатной форме увеличенным шрифтом, в форме электронного документа);
3. доступная форма предоставления ответов на задания (письменно на бумаге, набор ответов на компьютере, устно, др.).

При необходимости для студентов с инвалидностью и обучающихся с ограниченными возможностями здоровья процедура оценивания результатов обучения по дисциплине может проводиться в несколько этапов, а также может быть предоставлено дополнительное время для подготовки ответа на зачете или экзамене.

#### **4. УЧЕБНО-МЕТОДИЧЕСКОЕ ОБЕСПЕЧЕНИЕ САМОСТОЯТЕЛЬНОЙ РАБОТЫ ОБУЧАЮЩИХСЯ**

*Самостоятельная работа*, наряду с аудиторными занятиями, является неотъемлемой частью изучения дисциплины. Приступая к изучению дисциплины, студенты должны ознакомиться с учебной программой, учебной, научной и методической литературой, имеющейся в библиотеке, получить в библиотеке рекомендованные учебники и учебно-методические пособия, завести тетради для конспектирования лекций и практических занятий.

К видам самостоятельной работы в рамках обучения относятся:

- самостоятельный поиск и изучение научных материалов в рамках курса, в том числе при подготовке к практическим занятиям;
- анализ изученных материалов и подготовка устных докладов и контрольной работы в соответствии с выбранной для этого вида работы темой;
- самостоятельное изучение определенных разделов и тем дисциплины;
- подготовка к аудиторным занятиям;
- подготовка к промежуточному, текущему контролю знаний и навыков (в т.ч. к контрольным работам, тестированию и т.п.);
- подготовка к зачету или экзамену.

При этом учесть рекомендации преподавателя и требования учебной программы. При подготовке к зачету повторять пройденный материал в соответствии с учебной программой, примерным перечнем учебных вопросов, выносящихся на зачет и содержащихся в данной программе. Использовать конспект лекций и литературу, рекомендованную преподавателем.

Обратить особое внимание на темы учебных занятий, пропущенных студентом по разным причинам. При необходимости обратиться за консультацией и методической помощью к преподавателю. Самостоятельная работа может осуществляться индивидуально или группами студентов в зависимости от цели, объема, конкретной тематики самостоятельной работы, уровня сложности, уровня умений студентов.

Контроль результатов внеаудиторной самостоятельной работы студентов может осуществляться в пределах времени, отведенного на обязательные учебные занятия по дисциплине и внеаудиторную самостоятельную работу студентов по дисциплине, может проходить в письменной, устной или смешанной форме.

Для оптимизации организации и повышения качества обучения студентам рекомендуется руководствоваться следующими методическими рекомендациями по организации самостоятельной работы, размещёнными на официальном сайте университета: Черкашина Н.В. Методические рекомендации по организации самостоятельной работы обучающихся (направления подготовки: 40.03.01 Юриспруденция, 40.04.01 Юриспруденция) // [http://portal.mgsgi.ru/elektronnaya\\_biblioteka/1972/9919/](http://portal.mgsgi.ru/elektronnaya_biblioteka/1972/9919/).

#### **5. ОБРАЗОВАТЕЛЬНЫЕ ТЕХНОЛОГИИ**

Интерактивные образовательные технологии, используемые в аудиторных занятиях и самостоятельной работе обучающихся

*Очно-заочная форма обучения*

Семестр	Вид занятия (Л, ПЗ, ЛР, в том числе, ПП)	Используемые интерактивные образовательные технологии	Количество часов
5	Л	Лекция-беседа	2
	ПЗ	Доклад-презентация, разбор конкретных ситуаций	8
<b>ИТОГО:</b>			<b>10</b>

*Лекция-беседа*, или «диалог с аудиторией», является наиболее распространенной и сравнительно простой формой активного вовлечения студентов в учебный процесс. Эта лекция предполагает непосредственный контакт преподавателя с аудиторией. Преимущество лекции-беседы состоит в том, что она позволяет привлекать внимание слушателей к наиболее важным вопросам темы, определять содержание и темп изложения учебного материала с учетом особенностей обучаемых.

К участию в лекции-беседе можно привлечь различными приемами, так, например, озадачивание слушателей вопросами в начале лекции и по ее ходу, как уже описывалось в проблемной лекции, вопросы могут, быть информационного и проблемного характера, для выяснения мнений и уровня осведомленности по рассматриваемой теме, степени их готовности к восприятию последующего материала. Вопросы адресуются всей аудитории. Слушатели отвечают с мест. Если преподаватель замечает, что кто-то из обучаемых не участвует в ходе беседы, то вопрос можно адресовать лично тому слушателю, или спросить его мнение по обсуждаемой проблеме. Для экономии времени вопросы рекомендуется формулировать так, чтобы на них можно было давать однозначные ответы. С учетом разногласий или единодушия в ответах преподаватель строит свои дальнейшие рассуждения, имея при этом возможность, наиболее доказательно изложить очередное понятие лекционного материала.

Вопросы могут быть как простыми для того, чтобы сосредоточить внимание слушателей на отдельных аспектах темы, так и проблемные. Обучаемый, продумывая ответ на заданный вопрос, получает возможность самостоятельно прийти к тем выводам и обобщения, которые преподаватель должен был сообщить им в качестве новых знаний, либо понять важность обсуждаемой темы, что повышает интерес, и степень восприятия материала слушателями.

Во время проведения лекции-беседы преподаватель должен следить, чтобы задаваемые вопросы не оставались без ответов, т.к. они тогда будут носить риторический характер, не обеспечивая достаточной активизации мышления обучаемых.

*Доклад-презентация.* Использование мультимедийных возможностей во время докладов преследует следующие цели: демонстрация возможностей и способностей организации доклада в соответствии с современными требованиями и с использованием современных информационных технологий; наглядное представление основных положений доклада; повышение эффективности доклада за счет одновременного изложения материала и показа демонстрационных фрагментов (аудио-визуальная подача материала); поддержание интереса к материалу изложения.

Докладчик в праве выбрать программное обеспечение для презентации своего доклада, однако следует учесть совместимость ПО с теми компьютерами, где будет проходить презентация, поэтому данные методические рекомендации разработаны для установленного на факультете лингвистики лицензионного пакета Microsoft Office.

Подготовка доклада с презентацией состоит из следующих этапов:

1. Подготовка текста доклада по рекомендованным источникам.
2. Разработка структуры презентации.
3. Создание презентации в Microsoft PowerPoint.

#### 4. Репетиция доклада с использованием презентации.

Если вы готовите доклад на семинар, внимательно просмотрите рекомендованную литературу по вашей теме и составьте план доклада. Вы также можете осуществить поиск научных публикаций по ключевым словам в сети Интернет.

Обращайте внимание на дату публикации и фамилию автора (или издательство). Слишком старый год издания (более 5 лет для актуальных исследований и более 10 лет для фундаментальных наук) может не содержать современных точек зрения по интересующему вас вопросу. Исключение может составить рассмотрение истории вопроса. К частным исследованиям также подходите критически.

Приветствуется предоставление разных подходов к решению проблемы: неоднозначность способствует развитию дискуссии и создает почву для формирования умения анализировать и обобщать полученную информацию. Составьте текст выступления. Теоретические положения должны быть проиллюстрированы примерами. Поскольку доклад будет поддержан презентацией, включите в текст таблицы, схемы, рисунки и диаграммы – все то, что поможет слушателям вникнуть в суть проблемы и облегчит ее понимание. Сплошная текстовая информация затрудняет восприятие, поэтому продумайте схематическую и графическую форму подачи материала, там, где это возможно.

Структура презентации должна соответствовать плану (структуре) доклада. Титульный слайд должен содержать название доклада, имя докладчика. Также на первый слайд можно поместить название и логотип университета и / или подразделения, в котором происходит доклад.

Очередность слайдов должна четко соответствовать структуре вашего доклада. Не планируйте в процессе доклада возвращаться к предыдущим слайдам или перелистывать их вперед, это усложнит процесс и может сбить ход ваших рассуждений. Слайды можно пронумеровать с указанием общего количества слайдов в презентации. Таким образом, вы позволите аудитории понимать, сколько слайдов осталось до конца вашего доклада, а также задавать вопросы по теме вашего выступления со ссылкой на номер слайда.

Слайды должны демонстрировать лишь основные положения доклада в тезисном (конспектном) формате.

В случае если объемный текст нужен на экране (определение, цитата и пр.), настоятельно рекомендуется его разбивка на составляющие компоненты и/или визуальное акцентирование ключевых фрагментов (другим цветом, начертанием, размером и т.д.).

Слишком частая смена слайдов неэффективна (менее 10-15 секунд на один слайд). При разделении готового текста доклада на слайды рекомендуется засекать время «проговаривания» одного слайда.

Рекомендуемое общее количество слайдов может варьироваться от 10 до 20 (в зависимости от информационной насыщенности слайдов).

**Метод анализа конкретной ситуации** - педагогическая технология, основанная на моделировании ситуации или использовании реальной ситуации, в целях анализа данного случая, выявления проблем, поиска альтернативных решений и принятия оптимального решения проблемы.

Процесс анализа конкретной ситуации и восхождение к решению выявленных проблем:

- введение в проблему. На первой ступени учебного процесса в центре внимания находится осмысление проблемной ситуации. Цель этой ступени – краткое описание ситуации и представление сути проблемы. Лишь после этого можно начать основную работу. Причем обучающиеся получают задание проанализировать ситуацию таким образом, чтобы выделить важные аспекты для дальнейшего хода событий среди несущественных фактов. Подобная деятельность требует особых умений обучающихся, усиленное внимание преподавателя должно быть направлено на развитие способности чувствовать и понимать важность проблемы.

Идентифицируя проблему и определяя первопричины, обучающиеся как бы

«ставят диагноз», для чего необходимо понимание взаимозависимостей и функциональных связей в анализируемой ситуации. После того, как обучающиеся поняли существующую проблемную ситуацию, они получают задание сформулировать цели дальнейшей работы с заданием, что происходит в ходе групповой дискуссии.

- сбор информации. Дидактически обработанные задания содержат наряду с описанием ситуации краткое резюме, рабочие задания и вопросы для дискуссии, которые помогают учащимся ориентироваться в течение всего процесса решения проблемы. Комментарии преподавателя позволяют привести в соответствие с индивидуальным уровнем развития обучающихся формулировки заданий.

Если задание предоставляет ограниченную информацию, от обучающихся требуется самим раздобыть отсутствующую, но необходимую для принятия решения, информацию. Для отбора информации должны быть выработаны критерии. Одна из возможностей получения дополнительной информации - обращение к преподавателю. В таком случае экономится время, преподаватель оперативно получает представление о затруднениях, обучающихся и пробелах в их знаниях, следовательно, может быстро их устранить. Однако такой подход к получению информации создает опасность, ибо трудно прогнозировать результат его воздействия на последующее решение группы. Другая возможность получения информации - самостоятельный поиск источников, сбор и оценка информации, что требует специальной подготовки обучающихся. Следующая возможность - добывание информации вне образовательного учреждения, например, на предприятиях. Так обучающиеся заранее знакомятся с различными возможностями реальных рабочих мест, что важно для их будущей профессиональной деятельности.

Итак, на данной ступени обучающиеся должны не только проанализировать предоставленный фактический материал, но, если это необходимо, самостоятельно собрать и оценить дополнительную информацию.

Эта работа проводится в малых группах, которые должны самостоятельно освоить постановку проблемы при анализе ситуации. Преимущество работы в малых группах в том, что обучающиеся с разным уровнем подготовки могут взаимно обмениваться своими знаниями и опытом; застенчивые обучающиеся получают возможность проявить себя и самоутвердиться; у всех участников группы развивается умение работать в команде, готовность к кооперации и коммуникации.

- рассмотрение альтернатив. На этой ступени на переднем плане находится развитие альтернатив действий. Обучающийся должен освободиться от одномерного мышления, которое рассматривает только одну возможность или решение как правильное. Необходимо обратиться к творчеству обучающихся, чтобы найти как можно больше альтернатив решения для исследования ситуации. Чтобы суметь предложить больше альтернатив от студента, требуется рассмотреть комплексную проблему под разными углами зрения. Дополнительный эффект состоит в том, что при включении многих точек зрения в комплексную систему требуется увеличение силы воображения обучающегося.

Задача этой ступени состоит в том, чтобы открыть обучающимся разносторонние способы мышления и разъяснить им, что решения всегда принимаются на основе выбора из многих альтернатив. В производственно-экономическом обучении редко существует лишь одно решение проблемы. Обучающийся должен становиться более «чувствительным», чтобы в последующей профессиональной и личной жизни не принимать представляемые решения вслепую, а искать возможные альтернативы. Рассмотрение альтернатив происходит в малой группе.

- принятие решения. На этой ступени от обучающихся требуется найти совместное решение внутри малой группы. До того, как прийти к этому, обучающиеся должны сопоставить все найденные альтернативы решения. Чтобы суметь прийти к решению на фундаментальной основе, они должны принять во внимание преимущества и недостатки каждой отдельной альтернативы, а также их последствия. Если обучающиеся в заключение хотят сравнить альтернативы, то имеет смысл письменно зафиксировать преимущества и недостатки, а также последствия отдельных альтернатив. Преимущество здесь в том, что обучающиеся сохраняют общее представление, чтобы, исходя из



рациональных, по их мнению, критериев найти оптимальное решение. Далее обучающимся предлагается письменно зафиксировать факторы и аргументы, которые оказали влияние на их процесс решения.

- презентация решения. Презентация решения происходит уже не в малых группах, а перед всей аудиторией. При этом отдельные группы представляют решение, к которому они пришли. Если исследование случая предлагает пространство для нескольких возможностей решения, то нужно исходить из того, что отдельные группы пришли к разным и частично противоположным решениям. Из этого можно развить оживленную дискуссию, при которой каждая группа пытается аргументировать свое решение, но при этом принимает во внимание возражения оппонентов. На основе возражений малая группа может сама контролировать, убедительна ли их цепь аргументов. Так как отдельные малые группы действуют как противники, их задача - с одной стороны, защитить свое решение, а с другой, критически проверить аргументы другой группы. Чтобы «вырасти» для такой возможной «горячей» дискуссии, обучающиеся должны сначала научиться искусно владеть языком и аргументами. В этой фазе следует подчеркнуть роль учителя как модератора, который заботится о регулируемом ходе дискуссии. Важным условием здесь является то, что преподаватель сам должен владеть необходимой компетенцией для осуществления руководства обучающимися в рамках дискуссии.

- сравнительный анализ. В рамках этой последней ступени учебного процесса обучающимися сравниваются найденные решения с решением, принятым в действительности. Сравнение дает возможность критически рассмотреть, как ситуацию, так и принятое решение. Указания в книге решений следует понимать, как предложения для решения и как пространство для альтернативных стратегий решения. Возможно, обучающиеся решают, что, с критической точки зрения, предложение к решению уже не соответствует современным границам и нормам. Если обучающиеся способны к критическим оценкам современного состояния, то они смогут раскрыться как личности, желающие осознанно влиять на будущее развитие.

Эффективность работы с использованием метода анализа конкретной ситуации во многом зависит от умения преподавателя организовывать групповую работу: направлять беседу в нужное русло, контролировать время, вовлекать в дискуссию всех обучающихся, обеспечивать продуктивную обратную связь, корректно формулировать вопросы и задания, обобщать результаты и подводить итоги. В этих целях полезно разработать и использовать на занятиях рекомендации для учащихся по работе с подобными заданиями.

Наконец, необходимо корректно составить и оформить собственно само задание. Как уже говорилось, содержание задания обычно состоит из пакета специально подобранных в соответствии с дидактическими целями материалов. Ситуация может быть смоделирована, но в строгом соответствии с существующей реальностью.

Как в любом увлекательном повествовании, в задании, дабы вызвать познавательную активность обучающихся, должны присутствовать: введение, цель которого вызвать интерес к предлагаемому материалу, продемонстрировать практическую ценность и связь с изучаемым материалом (дисциплиной, темой); главная часть, которая содержит описание проблемной ситуации, необходимые ссылки, соответствующие цитаты, характеристики действующих лиц, представление о внутренних и внешних взаимосвязях и взаимозависимостях; заключение, где приводятся обобщения, описывается актуальность и значимость проблемы, акцентируются ограничения, влияющие на возможности разрешения проблемы.

## **6. ОЦЕНОЧНЫЕ СРЕДСТВА ДЛЯ ТЕКУЩЕГО КОНТРОЛЯ УСПЕВАЕМОСТИ И ПРОМЕЖУТОЧНОЙ АТТЕСТАЦИИ**

### **6.1. Организация входного, текущего и промежуточного контроля обучения**

– Текущий контроль – устный опрос, доклады, тест

**Вопросы к устному опросу.**

1. Правовое воспитание - комплексное и многоаспектное явление.
2. Различные подходы к правовому воспитанию в гуманитарных науках.
3. Понятие правового воспитания в юридической науке.
4. Теория правового государства – доктринальная основа правового воспитания.
5. Нормативно-правовая основа правового воспитания.
6. Субъекты и объекты правового воспитания.
7. Роль институтов публичной власти и социальных структур общества в правовом образовании.
8. Условия и факторы, влияющие на правовое воспитание
9. Понятие, цели, содержание и формы правового воспитания.
10. История становления правового воспитания в отечественном образовании.
11. Особенности правового воспитания в отечественной школе.
12. Субъекты и стадии правового воспитания.
13. Основные направления правового воспитания и просвещения
14. Что такое правовая культура? Какова ее структура?
15. Какие классификации правовой культуры Вам известны?
16. Чем профессиональная правовая культура отличается от обыденной?
17. Каковы особенности коммуникативной деятельности юриста?
18. Какого рода социальная и правовая информация важна для успеха юриста в профессиональной деятельности? Сформулируйте правила поиска такой информации.
19. Охарактеризуйте рациональность как черту профессиональной юридической культуры.
20. Изучите материалы по делу «Константин Маркин против России».
21. Какие элементы правовой культуры повлияли на решения, принятые различными правоприменительными органами?
22. Какая правовая аргументация была использована Конституционным Судом Российской Федерации и Европейским Судом по правам человека? Сформулируйте свое мнение по делу.
23. Изучите «занимательные» юридические казусы и их решения, приведенные в работах В.А. Белова и А.А. Тилле. Какие из них для вас являются образцом формально-юридического подхода?
24. Как юридическая деятельность связана с социальными конфликтами?
25. Познакомьтесь с рассказом М. Е. Салтыкова-Щедрина «Адвокат». Какие черты профессиональной юридической культуры нашли в нем отражение?
26. Познакомьтесь с публикацией С. Халатова «Иерингов казус. Костюм юриста» и комментариями к ней. Как бы Вы разрешили дело?
27. Существуют ли правовые аксиомы?
28. Что такое принципы права? Какие точки зрения существуют по этому вопросу?
29. Существуют ли «неписанные» принципы права? Если да – приведите примеры.
30. Приведите основные классификации принципов права.
31. Согласно известному высказыванию русского философа права В. С. Соловьева «Сущность права состоит в равновесии двух нравственных интересов: личной свободы и общего блага». Какие общие принципы права этому равновесию способствуют?
32. Проявлением какого вида правовой культуры – профессиональной или обыденной, являются принципы права?
33. Познакомьтесь со знаменитым произведением американского философа права Лона Фуллера «Мораль права». Какое значение в нем придается принципам права? Какие

- принципы права нарушил описываемый Фуллером абсолютный монарх Рекс при принятии законов?
34. Охарактеризуйте принцип законности.
  35. Охарактеризуйте принцип уважения и защиты субъективных юридических прав. В какой форме (какими способами) могут быть защищены субъективные права?
  36. Почему субъективные юридические права и обязанности взаимосвязаны?
  37. Какие условия привлечения к юридической ответственности нашли отражение в общих принципах права?
  38. Приведите примеры реализации принципа справедливости в праве.
  39. Присущ ли праву принцип гуманизма?
  40. Какие функции выполняют принципы права?
  41. Какие явления можно отнести к правовой антикультуре? Какие существуют меры борьбы с этими явлениями?
  42. Могут ли существовать неправовые законы? Если да–приведите примеры.
  43. Какие юридические профессии Вы знаете?
  44. Каковы особенности деятельности, правосознания и правового статуса юрисконсульта?
  45. Каковы особенности деятельности, правосознания и правового статуса правового советника органа власти?
  46. Какова специфика работы юриста в органах различных ветвей власти?
  47. Каковы направления деятельности секретарей судебного заседания и помощников судей?
  48. Каковы особенности правового статуса судьи? Какими нормативными правовыми актами они регулируются?
  49. Каковы требования к профессиональной судейской этике?
  50. В чем заключаются особенности правосознания судьи?
  51. Каковы особенности правового статуса прокурора? Какими нормативными правовыми актами они регулируются?
  52. Посмотрите советский художественный фильм режиссера В. Ю. Абдрашитова «Остановился поезд». Какие особенности работы следователя прокуратуры нашли в нем отражение? Каковы ее плюсы и минусы?
  53. Каковы особенности правового статуса адвоката? Какими нормативными правовыми актами они регулируются?
  54. Каковы требования к профессиональной этике адвоката?
  55. Посмотрите советский художественный фильм режиссера Е. В. Цымбала «Защитник Седов». Какие особенности работы адвоката нашли в нем отражение? Каковы ее плюсы и минусы?
  56. Правовая культура юриста организации (юрисконсульта).
  57. Правовая культура юридического советника органа власти.
  58. Правовая культура судьи.
  59. Правовая культура юриста контрольного (надзорного) органа.
  60. Правовая культура частного юриста.
  61. Правовая культура преподавателя права.
  62. Формирование антикоррупционного правосознания в сфере нормотворческой деятельности.
  63. Антикоррупционное правовое воспитание в сфере государственно-контрольной деятельности.
  64. Антикоррупционное воспитание в предпринимательской деятельности.
  65. Антикоррупционное правовое воспитание в педагогической деятельности.
  66. Антикоррупционное правовое воспитание в сети Интернет

## **6.2. Курсовая работа – не предусмотрена**

### **6.3. Тематика докладов.**

1. Структура правовой культуры личности.
2. «Нормальное правосознание» И. А. Ильина.
3. «Борьба за право» Р. Ф. Иеринга.
4. Навыки эффективного юриста (по работе В. В. Орбинского).
5. Отрицательные черты профессиональной культуры юристов.
6. Право и политика: автономия или зависимость?
7. А.Ф. Кони: биография и творчество.
8. Р.А. Руденко: путь советского юриста.
9. Идеал юриста в американской художественной литературе (по романам Х. Ли и Дж. Гришэма).
10. Правовые аксиомы: миф или реальность?
11. Писанные и «неписанные» принципы права.
12. Принцип законности.
13. Принцип формального равенства.
14. Принцип справедливости (соразмерности).
15. Принцип правовой определенности.
16. Проблема неправового закона.
17. Юридические профессии и их классификация.
18. Правовая культура юриста организации.
19. Направления и формы работы юриста в сфере правотворчества.
20. Правовой и социальный статус судьи.
21. Особенности правовой культуры судьи.
22. Правовой статус и направления деятельности прокурора.
23. Адвокат и специфика его деятельности.
24. Выдающиеся преподаватели права и ученые-юристы Российской Империи.
25. Выдающиеся советские преподаватели права и ученые-юристы.

### **6.4. Вопросы к зачету с оценкой**

1. Правовое воспитание как комплексное и многоаспектное явление.
2. Правовое воспитание в гуманитарных науках.
3. Взаимосвязь правового воспитания связи с другими видами воспитания: политическим, патриотическим, семейным, нравственным, культурным религиозным и т.д.
4. Понятие правового воспитания в юридической науке.
5. Широкое и узкое понимание правового воспитания, в динамике и в статике
6. Теория правового государства – доктринальная основа правового воспитания.
7. Нормативно-правовая основа правового воспитания.
8. Конституция РФ и Основы государственной политики РФ в сфере развития правовой грамотности и правосознания граждан о целях государственной политики в области правового воспитания.
9. Субъекты и объекты правового воспитания.
10. Роль институтов публичной власти и социальных структур общества в правовом образовании.
11. Признаки правового государства.
12. Верховенство права – основа правовой политики.
13. Условия и факторы, влияющие на правовое воспитание.
14. Понятие, цели, содержание и формы правового воспитания.
15. История становления правового воспитания в отечественном образовании.
16. Педагогическое руководство правовым воспитанием обучающихся в различных

- общеобразовательных учреждениях России.
17. Особенности правового воспитания в отечественной школе.
  18. Правовое воспитание и правовое просвещение.
  19. Субъекты и стадии правового воспитания.
  20. Официальные и неофициальные субъекты правового воспитания.
  21. Роль юридических вузов в организации правового просвещения населения.
  22. Участие общественных объединений в организации правового просвещения граждан.
  23. Основные направления правового воспитания и просвещения населения
  24. Понятие и сущность правовой культуры.
  25. Развитие правовой культуры в России.
  26. Правовая культура: элементы, сферы и формы действия.
  27. Правовая культура в системе культуры общества.
  28. Значение правовой культуры в формировании правового государства.
  29. Функции правовой культуры.
  30. Основные черты профессиональной правовой культуры.
  31. Выдающиеся юристы как представители правовой культуры
  32. Понятие и виды принципов права.
  33. Характеристика общих принципов права.
  34. Значение (функции) принципов права. Принципы права и правовая антикультура
  35. Правовая культура юриста организации (юрисконсульта).
  36. Правовая культура юридического советника органа власти.
  37. Правовая культура судьи.
  38. Правовая культура юриста контрольного (надзорного) органа.
  39. Правовая культура частного юриста.
  40. Правовая культура преподавателя права.
  41. Формирование антикоррупционного правосознания в сфере нормотворческой деятельности.
  42. Антикоррупционное правовое воспитание в сфере государственно-контрольной деятельности.
  43. Антикоррупционное воспитание в предпринимательской деятельности.
  44. Антикоррупционное правовое воспитание в педагогической деятельности.
  45. Антикоррупционное правовое воспитание в сети Интернет

## **7. УЧЕБНО-МЕТОДИЧЕСКОЕ И ИНФОРМАЦИОННОЕ ОБЕСПЕЧЕНИЯ УЧЕБНОЙ ДИСЦИПЛИНЫ (МОДУЛЯ)**

### **7.1. Основная литература**

1. Бирюков С. В. Правовая культура: учебное пособие для вузов / С.В. Бирюков. – Москва: Издательство Юрайт, 2022. – 126 с. – (Высшее образование). – ISBN 978-5-534-12246-6. – Текст: электронный // Образовательная платформа Юрайт [сайт]. – URL: <https://urait.ru/bcode/496212>
2. Пашенцев Д.А., Залоило М.В., Трунцевский Ю.В. [и др.]. Антикоррупционное правовое воспитание: научно-практическое пособие / Д.А. Пашенцев, М.В. Залоило, Ю.В. Трунцевский [и др.]; под ред. Д.А. Пашенцева. – Москва: Институт законодательства и сравнительного правоведения при Правительстве Российской Федерации: ИНФРА-М, 2021. – 144 с. - ISBN 978-5-16-109823-3. - Текст: электронный. - URL: <https://znanium.com/catalog/product/1840030>

## 7.2. Дополнительная литература

1. Теория государства и права в 2 т. Том 1. Общая часть: учебник и практикум для вузов / А. П. Альбов [и др.]; под общей редакцией А. П. Альбова, С. В. Николукина. – Москва: Издательство Юрайт, 2021. – 134 с. – (Высшее образование). – ISBN 978-5-9916-7203-0. – Текст: электронный // Образовательная платформа Юрайт [сайт]. – URL: <https://urait.ru/bcode/470635>
2. Теория государства и права в 2 т. Том 2. Особенная часть: учебник и практикум для вузов / А. П. Альбов [и др.]; под общей редакцией А. П. Альбова, С. В. Николукина. – Москва: Издательство Юрайт, 2021. – 336 с. – (Высшее образование). – ISBN 978-5-9916-7205-4. – Текст: электронный // Образовательная платформа Юрайт [сайт]. – URL: <https://urait.ru/bcode/470636>
3. Марченко М.Н. Проблемы теории государства и права: Учебник; Московский Государственный Университет им. М.В. Ломоносова. - 2-е изд., перераб. и доп. - М.: Норма: НИЦ Инфра-М, 2019. - 784 с. // URL: <https://znanium.com/catalog/product/989114>
4. Селютина Е.Н. Проблемы теории государства и права: учебное пособие для бакалавриата и магистратуры / Е.Н. Селютина, В.А. Холодов. – 2-е изд., испр. и доп. – Москва: Издательство Юрайт, 2019. – 168 с. – (Бакалавр и магистр. Академический курс). – ISBN 978-5-534-06339-4. – Текст: электронный // Образовательная платформа Юрайт [сайт]. – URL: <https://urait.ru/bcode/438363>
5. Теория государства и права: учебник для вузов / В. К. Бабаев [и др.]; под редакцией В. К. Бабаева. – 4-е изд., перераб. и доп. – Москва: Издательство Юрайт, 2020. – 582 с. – (Высшее образование). – ISBN 978-5-534-12003-5. – Текст: электронный // Образовательная платформа Юрайт [сайт]. – URL: <https://urait.ru/bcode/448911>.
6. Бакарджиев Я.В. Теория государства и права в 2 ч. Часть 1: учебник для прикладного бакалавриата / Я. В. Бакарджиев, Р.А. Ромашов, В.А. Рыбаков. – Москва: Издательство Юрайт, 2019. – 195 с. – (Бакалавр. Прикладной курс). – ISBN 978-5-534-01753-3. – Текст: электронный // Образовательная платформа Юрайт [сайт]. – URL: <https://urait.ru/bcode/433636>
7. Бакарджиев Я.В. Теория государства и права в 2 ч. Часть 2: учебник для прикладного бакалавриата / Я.В. Бакарджиев В.А. Рыбаков, Р. А. Ромашов. – Москва: Издательство Юрайт, 2019. – 304 с. – (Бакалавр. Прикладной курс). – ISBN 978-5-534-02098-4. – Текст: электронный // Образовательная платформа Юрайт [сайт]. – URL: <https://urait.ru/bcode/434708>
8. Головкин Р.Б. Актуальные проблемы теории правового регулирования: учебное пособие для вузов / Р.Б. Головкин, Ю.П. Колесникова, О.Д. Третьякова. – 2-е изд. – Москва: Издательство Юрайт, 2020. – 305 с. – (Высшее образование). – ISBN 978-5-534-12216-9. – Текст: электронный // Образовательная платформа Юрайт [сайт]. – URL: <https://urait.ru/bcode/447055>
9. Лазарев В.В. Теория государства и права: учебник для вузов / В. В. Лазарев, С. В. Липень. – 5-е изд., испр. и доп. – Москва: Издательство Юрайт, 2020. – 521 с. – (Высшее образование). – ISBN 978-5-534-06539-8. – Текст: электронный // Образовательная платформа Юрайт [сайт]. – URL: <https://urait.ru/bcode/448912>
10. Марченко, М. Н. Теория государства и права. Элементарный курс : учебное пособие / М. Н. Марченко. — 3-е изд., доп. — Москва : Норма : ИНФРА-М, 2019.- 304 с. - ISBN 978-5-91768-696-7. - Текст : электронный. - URL: <https://znanium.com/catalog/product/1027423> (дата обращения: 27.05.2022). – Режим доступа: по подписке.

### 7.3. Программное обеспечение

Наименование продукта	Кол-во	Номер лицензии	Основание
Microsoft Volume License		48457427	Договор-оферта № Tr017922 от 06.04.2011
Applications - Office Standard 2010	25	*	
Microsoft Volume License		45411627	Гос. контракт № 14/09 от 14.04.2009
Applications - Office Professional Plus 2007	13	*	
Applications - Office Standard 2007	50	*	

### 7.4. Электронные ресурсы

1. Организация Объединенных Наций: [www.un.org](http://www.un.org).
2. Совет Европы: <http://www.coe.int>.
3. Официальный сайт Верховного Суда РФ <http://www.vsrp.ru/>
4. Официальный сайт Президента РФ <http://kremlin.ru/>
5. Официальный сайт Арбитражного суда города Москвы <http://msk.arbitr.ru/>
6. Сайт «Российской газеты» <https://rg.ru/>
7. Научная электронная библиотека eLIBRARY.ru: <https://elibrary.ru/defaultx.asp>
8. ЭБС «ZNANIUM.COM»; <https://znanium.com>
9. Образовательная платформа «Юрайт»: <https://urait.ru/>
10. ЭБС «Лань»: <https://e.lanbook.com>
11. Электронная Библиотека МГТЭУ: [http://portal.mgsge.ru/elektronnaya\\_biblioteka/](http://portal.mgsge.ru/elektronnaya_biblioteka/)
12. Справочно-правовая система Консультант Плюс: <http://www.consultant.ru/>
13. Polpred.com Обзор СМИ: <https://polpred.com/news/>

### 7.5. Методические указания и материалы по видам занятий

#### *Методические указания по лекционным занятиям.*

В ходе лекции студентам рекомендуется конспектировать ее основные положения, не стоит пытаться дословно записать всю лекцию, поскольку скорость лекции не рассчитана на аутентичное воспроизведение выступления лектора в конспекте, тем не менее она является достаточной для того, чтобы студент смог не только усвоить, но и зафиксировать на бумаге сущность затронутых лектором проблем, выводы, а также узловые моменты, на которые обращается особое внимание в ходе лекции.

Основным средством работы на лекционном занятии является конспектирование. Конспектирование – процесс мысленной переработки и письменной фиксации информации, в виде краткого изложения основного содержания, смысла какого-либо текста.

Результат конспектирования – запись, позволяющая конспектирующему немедленно или через некоторый срок с нужной полнотой восстановить полученную информацию. Конспект в переводе с латыни означает «обзор». По существу его и составлять надо как обзор, содержащий основные мысли текста без подробностей и

второстепенных деталей. Конспект носит индивидуализированный характер: он рассчитан на самого автора и поэтому может оказаться малопонятным для других.

Для того чтобы осуществлять этот вид работы, в каждом конкретном случае необходимо грамотно решить следующие задачи:

1. Сориентироваться в общей концепции лекции (уметь определить вступление, основную часть, заключение).

2. Увидеть логико-смысловую канву сообщения, понять систему изложения информации в целом, а также ход развития каждой отдельной мысли.

3. Выявить «ключевые» мысли, то есть основные смысловые вехи, на которые «нанизано» все содержание текста.

4. Определить детализирующую информацию.

5. Лаконично сформулировать основную информацию, не перенося на письмо все целиком и дословно.

Определения, которые дает лектор стоит по возможности записать дословно и выделить другим цветом или же подчеркнуть. В случае изложения лектором хода научной дискуссии желательно кратко законспектировать существо вопроса, основные позиции и фамилии ученых их отстаивающих. Если в обоснование своих выводов лектор приводит ссылки на справочники, статистические данные, нормативные акты и другие официально опубликованные сведения имеет смысл лишь кратко отразить их существо и указать источник, в котором можно полностью почерпнуть излагаемую информацию.

Во время лекции студенту рекомендуется иметь на столах помимо конспектов также программу дисциплины, которая будет способствовать развитию мнемонической памяти, возникновению ассоциаций между выступлением лектора и программными вопросами, федеральный закон «Об адвокатской деятельности и адвокатуре в Российской Федерации», поскольку гораздо эффективнее следить за ссылками лектора на уголовный закон по его тексту, нежели пытаться воспринять всю эту информацию на слух.

В случае возникновения у студента по ходу лекции вопросов, их следует записать и задать в конце лекции в специально отведенное для этого время.

По окончании лекции (в тот же или на следующий день, пока еще в памяти сохранилась информация) студентам рекомендуется доработать свои конспекты, привести их в порядок, дополнить сведениями с учетом дополнительно изученного нормативного, справочного и научного материала. Крайне желательно на полях конспекта отмечать не только изученные точки зрения ученых по рассматриваемой проблеме, но и выражать согласие или несогласие самого студента с законспектированными положениями, материалами судебной практики и т.п.

Лекционное занятие предназначено для изложения особенно важных, проблемных, актуальных в современной науке вопросов. Лекция, также как и практическое занятие, требует от студентов определенной подготовки. Студент обязательно должен знать тему предстоящего лекционного занятия и обеспечить себе необходимый уровень активного участия: подобрать и ознакомиться, а при необходимости иметь с собой рекомендуемый преподавателем нормативный материал, повторить ранее пройденные темы по вопросам, которые будут затрагиваться в предстоящей лекции, вспомнить материал иных дисциплин.

В целях усиления практикоориентированности учебного курса на лекции могут приглашаться представители работодателей и практикующие юристы. Часть лекций проводится с применением интерактивных технологий в форме проблемной лекции, лекции-беседы и т.п.

1. Проблемная лекция - представляет собой учебное занятие, когда преподаватель в начале и по ходу изложения учебного материала создает проблемные ситуации и вовлекает обучающихся в их анализ. Разрешая противоречия, заложенные в проблемных ситуациях, обучающиеся самостоятельно могут прийти к тем выводам, которые преподаватель должен сообщить в качестве новых знаний. На проблемной лекции обучающийся находится в социально активной позиции, особенно когда она идет в форме живого диалога. Он высказывает свою позицию, задает вопросы, находит ответы и



представляет их на обсуждение всей аудитории.

2. Лекция-дискуссия заключается в коллективном обсуждении какого-либо вопроса, проблемы или сопоставлении информации, идей, мнений, предложений. Необходимо заранее подготовить вопросы, которые можно было бы ставить на обсуждение. Во время дискуссии участники могут либо дополнять друг друга, либо противостоять один другому. Эффективность проведения дискуссии будет зависеть от таких факторов, как: подготовка (информированность и компетентность) обучающихся по проблеме; семантическое однообразие (все термины, дефиниции, понятия и т.д. должны быть одинаково поняты всеми обучающимися); корректность поведения участников; умение проводить дискуссию.

3. Лекция-беседа, в ходе которой лектор сознательно вступает в диалог с одним или несколькими обучающимися. При этом остальные являются своего рода зрителями этого процесса, но не пассивными, а активно мыслящими о предмете организованной беседы, занимая ту или иную точку зрения и формулируя свои ответы на вопросы. Участие слушателей в лекции - беседе можно привлечь различными приемами, например, озадачивание обучающихся вопросами в начале лекции и по ее ходу. Вопросы могут быть как простыми для того, чтобы сосредоточить внимание на отдельных аспектах темы, так и проблемные. Слушатели, продумывая ответ на заданный вопрос, получают возможность самостоятельно прийти к тем выводам и обобщениям, которые преподаватель должен был сообщить им в качестве новых знаний, либо понять важность обсуждаемой темы, что повышает интерес, и степень восприятия материала обучающимися.

Для успешного проведения интерактивных лекций обучающемуся необходимо осуществить предварительную подготовку:

- перед очередной лекцией необходимо просмотреть по конспекту материал предыдущей лекции;
  - перед каждой лекцией необходимо просмотреть рабочую программу дисциплины, ознакомиться с содержанием темы;
  - ознакомиться с рекомендуемой литературой и нормативными правовыми актами.
- Подготовительные мероприятия помогут обучающемуся лучше усвоить материал.

### ***Методические указания для подготовки к практическим занятиям.***

Практические занятия - основная форма контактной работы обучающихся. Целью практических занятий является углубленное изучение учебной дисциплины, привитие навыков самостоятельного поиска и анализа учебной информации, формирование и развитие у них научного мышления, умения активно участвовать в творческой дискуссии, делать правильные выводы, аргументировано излагать и отстаивать свое мнение. В ходе практических занятий происходит обсуждение отдельных вопросов в рамках учебной темы, выработка практических умений и приобретение навыков решения задач, умение юридически грамотно квалифицировать факты и обстоятельства, а также толковать и применять закон, использовать его при оценке и регламентации конкретных сфер общественных отношений. Алгоритм подготовки к практическим занятиям: - освоить лекционный материал (при наличии); - изучить основные нормативные правовые акты по теме; - ознакомиться с рекомендуемой основной и дополнительной литературой; - после изучения теории, перейти к закреплению полученных знаний посредством выполнения практических заданий. В рамках практических занятий предусмотрены встречи с представителями работодателей и практикующими работниками. Часть практических занятий проводится с применением интерактивных технологий: 1. Дискуссия (в т.ч. групповая дискуссия) предусматривает обсуждение какого-либо вопроса или группы связанных вопросов с намерением достичь взаимоприемлемого решения. Основными задачами дискуссии служат формирование общего представления как наиболее объективного, подтвержденного всеми участниками обсуждения или их большинством, а также достижение убедительного обоснования содержания, не имеющего первоначальной ясности для всех участников дискуссии. Методика проведения: Тема дискуссии формулируется до ее начала. Группа обучающихся делится на несколько малых групп.

Каждая малая группа обсуждает позицию по предлагаемой для дискуссии теме в течение отведенного времени. Затем заслушивается ряд суждений, предлагаемых каждой малой группой. После каждого суждения оппоненты задают вопросы, выслушиваются ответы авторов предлагаемых позиций. В завершении дискуссии формулируется общее мнение, выражающее совместную позицию по теме дискуссии. Преподаватель дает оценочное суждение окончательно сформированной позиции во время дискуссии.

**Практические (семинарские) занятия** представляют собой одну из важных форм самостоятельной работы студентов над нормативными актами, материалами местной и опубликованной судебной практики, научной и учебной литературой непосредственно в учебной аудитории под руководством преподавателя.

В зависимости от изучаемой темы и ее специфики преподаватель выбирает или сочетает следующие формы проведения практических (семинарских) занятий: обсуждение теоретических вопросов, подготовка рефератов, решение задач (дома или в аудитории), круглые столы, научные диспуты с участием практических работников и ученых и т.п. Проверка усвоения отдельных (ключевых) тем может осуществляться посредством проведения коллоквиума.

Подготовка к практическому занятию заключается в подробном изучении конспекта лекции, нормативных актов и материалов судебной практики, рекомендованных к ним, учебной и научной литературы, основные положения которых студенту рекомендуется конспектировать.

Активное участие в работе на практических и семинарских занятиях предполагает выступления на них, дополнение ответов однокурсников, коллективное обсуждение спорных вопросов и проблем, что способствует формированию у студентов навыков формулирования, аргументации и отстаивания выработанного решения, умения его защитить в дискуссии и представить дополнительные аргументы в его пользу. Активная работа на семинарском или практическом занятии способствует также формированию у студентов навыков публичного выступления, умения ясно, последовательно, логично и аргументировано излагать свои мысли.

При выступлении на семинарских или практических занятиях студентам разрешается пользоваться конспектами для цитирования нормативных актов, судебной практики или позиций ученых. По окончании ответа другие студенты могут дополнить выступление товарища, отметить его спорные или недостаточно аргументированные стороны, проанализировать позиции ученых, о которых не сказал предыдущий выступающий.

В конце занятия, после подведения его итогов преподавателем студентам рекомендуется внести изменения в свои конспекты, отметить информацию, прозвучавшую в выступлениях других студентов, дополнения, сделанные преподавателем и не отраженные в конспекте.

Практические занятия требуют предварительной теоретической подготовки по соответствующей теме: изучения учебной и дополнительной литературы, в необходимых случаях ознакомления с нормативным материалом. Рекомендуется при этом вначале изучить вопросы темы по учебной литературе. Если по теме прочитана лекция, то непременно надо использовать материал лекции, так как учебники часто устаревают уже в момент выхода в свет.

Применение отдельных образовательных технологий требуют предварительного ознакомления студентов с содержанием применяемых на занятиях приемов. Так, при практических занятиях студент должен представлять как его общую структуру, так и особенности отдельных методических приемов: дискуссии, контрольные работы, использование правовых документов и др.

Примерные этапы практического занятия и методические приемы их осуществления:

- постановка целей занятия: обучающей, развивающей, воспитывающей;
- планируемые результаты обучения: что должны студенты знать и уметь;

- проверка знаний: устный опрос, фронтальный опрос, программированный опрос, письменный опрос, комментирование ответов, оценка знаний, обобщение по опросу;
- изучение нового материала по теме;
- закрепление материала предназначено для того, чтобы студенты запомнили материал и научились использовать полученные знания (активное мышление).

### ***Методические рекомендации по подготовке докладов.***

**Доклад** - это развернутое устное сообщение на какую-либо тему, сделанное публично. Он является разновидностью самостоятельной научной работы студента, часто применяется на семинарах.

Материал по теме часто собирается из нескольких достоверных источников (учебники, научная литература). Студент должен проанализировать его, выделить наиболее важные факты, обобщить и написать текст доклада, выдержанный в научном стиле.

На выступление каждому докладчику выделяется не более 15 минут. Во время доклада студент может использовать наглядный материал (таблицы, графики, иллюстрации и т.д.). По окончании доклада присутствующие могут задать докладчику вопросы, обсудить некоторые моменты сообщения.

Работая над докладом, студент закрепляет полученный на лекциях материал, приобретает научно-исследовательские умения, а также приобретает опыт публичного выступления.

Этапы подготовки доклада:

1. Определение цели доклада.
2. Подбор необходимого материала, определяющего содержание доклада.
3. Составление плана доклада, распределение собранного материала в необходимой логической последовательности.
4. Общее знакомство с литературой и выделение среди источников главного.
5. Уточнение плана, отбор материала к каждому пункту плана.
6. Композиционное оформление доклада.
7. Заучивание, запоминание текста доклада, подготовки тезисов выступления.
8. Выступление с докладом.
9. Обсуждение доклада.
10. Оценивание доклада

**Композиционное оформление доклада** - это его реальная речевая внешняя структура, в ней отражается соотношение частей выступления по их цели, стилистическим особенностям, по объёму, сочетанию рациональных и эмоциональных моментов, как правило, элементами композиции доклада являются: вступление, определение предмета выступления, изложение (опровержение), заключение.

Вступление помогает обеспечить успех выступления по любой тематике.

Вступление должно содержать:

- название доклада;
- сообщение основной идеи;
- современную оценку предмета изложения;
- краткое перечисление рассматриваемых вопросов;
- интересную для слушателей форму изложения;
- акцентирование оригинальности подхода.

Выступление состоит из следующих частей:

**Основная часть**, в которой выступающий должен раскрыть суть темы, обычно строится по принципу отчёта. Задача основной части: представить достаточно данных для того, чтобы слушатели заинтересовались темой и захотели ознакомиться с материалами.

**Заключение** - это чёткое обобщение и краткие выводы по излагаемой теме.

**Критерии оценки доклада**

Срок сдачи готового доклада определяется преподавателем.

В случае отрицательного заключения преподавателя студент обязан доработать или переработать доклад. Срок доработки доклада устанавливается руководителем с учетом сущности замечаний и объема необходимой доработки.

Доклад оценивается по системе:

Оценка "отлично" выставляется за доклад, который носит исследовательский характер, содержит грамотно изложенный материал, с соответствующими обоснованными выводами.

Оценка "хорошо" выставляется за грамотно выполненный во всех отношениях доклад при наличии небольших недочетов в его содержании или оформлении.

Оценка "удовлетворительно" выставляется за доклад, который удовлетворяет всем предъявляемым требованиям, но отличается поверхностностью, в нем просматривается непоследовательность изложения материала, представлены необоснованные выводы.

Оценка "неудовлетворительно" выставляется за доклад, который не носит исследовательского характера, не содержит анализа источников и подходов по выбранной теме, выводы носят декларативный характер.

Студент, не представивший в установленный срок готовый доклад по дисциплине учебного плана или представивший доклад, который был оценен на «неудовлетворительно», считается имеющим задолженность и не допускается к сдаче итоговой аттестации по данной дисциплине.

Изучение темы завершается *зачетом с оценкой* (в соответствии с учебным планом образовательной программы).

Дифференцированный зачет как форма промежуточного контроля и организации обучения служит приемом проверки степени усвоения учебного материала и лекционных занятий, качества усвоения обучающимися отдельных разделов учебной программы, сформированных умений и навыков.

Зачет проводится устно или письменно по решению преподавателя, в объеме учебной программы. Преподаватель вправе задать дополнительные вопросы, помогающие выяснить степень знаний обучающегося в пределах учебного материала, вынесенного на зачет.

По решению преподавателя зачет может быть выставлен без опроса – по результатам работы обучающегося на лекционных и(или) практических занятиях.

В период подготовки к дифференцированному зачету обучающиеся вновь обращаются к пройденному учебному материалу. При этом они не только закрепляют полученные знания, но и получают новые.

Подготовка обучающегося к зачету включает в себя три этапа:

- самостоятельная работа в течение процесса обучения;
- непосредственная подготовка в дни, предшествующие зачету по темам курса;
- подготовка к ответу на вопросы, содержащиеся в билетах/тестах (при письменной форме проведения дифференцированного зачета).

Литература для подготовки к зачету рекомендуется преподавателем.

Дифференцированный зачет в письменной форме проводится по билетам/тестам, охватывающим весь пройденный по данной теме материал. По окончании ответа преподаватель может задать обучающемуся дополнительные и уточняющие вопросы. На подготовку к ответу по вопросам билета/теста обучающемуся дается 30 минут с момента получения им билета/теста.

Результаты дифференцированного зачета объявляются обучающемуся после проверки ответов.

Результаты сдачи зачета оцениваются отметками «отлично», «хорошо», «удовлетворительно», «неудовлетворительно» и проставляются в журнале.

Обучающийся, не сдавший дифференцированный зачет, допускается к повторной сдаче после дополнительной самостоятельной подготовки.

## 8. МАТЕРИАЛЬНО-ТЕХНИЧЕСКОЕ ОБЕСПЕЧЕНИЕ УЧЕБНОЙ ДИСЦИПЛИНЫ (МОДУЛЯ)

№п /п	Наименование оборудованных учебных кабинетов, лабораторий	Перечень оборудования и технических средств обучения
1	Аудитория №511	Системный блок: Процессор Intel Pentium 2160, 1.8 GHz 2048 ОЗУ HDD: 250 ГБ Акустическая система Sven Монитор Samsung SyncMaster 920NW
2	Аудитория №402	Аудитория 402 11 компьютеров Системный блок 1: Процессор Intel(R) Core(TM) i5-4570 CPU @ 3.20GHz 8192 ОЗУ HDD Объем: 500 ГБ Монитор Benq G922HDA- 22 дюйма Системный блок 2: Процессор Intel(R) Core(TM) i5-4170 CPU @ 3.70GHz 4096 МБ ОЗУ HDD Объем: 500 ГБ Монитор DELL 178FP Системный блок 3: Процессор Intel(R) Core(TM) i3-6100 CPU @ 3.70GHz 4096 МБ ОЗУ SSD Объем: 120 ГБ Монитор Samsung 940NW Акустическая система 2.0 Интерактивная доска Smart Board Проектор Epson EH-TW535W
3	Аудитория №403	Системный блок: Процессор Intel® Pentium®Dual-Core E2180 2048 ОЗУ 320 HDD Монитор АОС 2470W Проектор Epson EH-TW5300 с акустической системой
4	Аудитория №404	Системный блок: Процессор Intel® Pentium®Dual-Core E2180 2048 ОЗУ 320 HDD Монитор Samsung SyncMaster 920NW Акустическая система Sven Проектор Nec M260W
5	Аудитория №405	Системный блок: Процессор Intel® Pentium®Dual-Core E5200 2048 ОЗУ 320 HDD Монитор Samsung SyncMaster 940NW Акустическая система Sven Проектор Nec M260W

6	Аудитория №409	Системный блок: Процессор Intel(R) Core(TM) i5-6400 CPU @ 2.70GHz 8192 ОЗУ SSD Объем: 128 ГБ Монитор AOC 2470W Проектор Epson EH-TW5300 с акустической системой
7	Аудитории № 410	1 моноблок Модель: HP 24 - 10145UR Процессор Intel(R) Core(TM) i7-9700T CPU @ 2GHz 16384 ОЗУ SSD Объем:500 ГБ Встроенные колонки, микрофон, вебкамера. Диагональ экрана - 24 дюйма
8	Аудитории № 411	1 моноблок Модель: HP 24 - 10145UR Процессор Intel(R) Core(TM) i7-9700T CPU @ 2GHz 16384 ОЗУ SSD Объем:500 ГБ Встроенные колонки, микрофон, вебкамера. Диагональ экрана - 24 дюйма
9	Аудитории № 412	1 моноблок Модель: HP 24 - 10145UR Процессор Intel(R) Core(TM) i7-9700T CPU @ 2GHz 16384 ОЗУ SSD Объем:500 ГБ Встроенные колонки, микрофон, вебкамера. Диагональ экрана - 24 дюйма
10	Аудитория №302	11 компьютеров Системный блок: Процессор Intel(R) Core(TM) i3-2100 CPU @ 3.10GHz 4096 МБ ОЗУ HDD Объем: 320 ГБ Монитор Acer P206HL - 20 дюймов Акустическая система Sven Интерактивная доска Smart Board Проектор Epson EH-TW535W
11	Аудитория №303	Системный блок: Процессор Intel® Pentium®Dual-Core E5200 2048 ОЗУ 320 HDD Монитор Samsung SyncMaster 940NW Акустическая система Sven Проектор Nec M260W
12	Аудитория №304	Системный блок: Процессор Intel® Core i3-2100 3,1 GHz 4096 ОЗУ 250 HDD Монитор Samsung SyncMaster 940NW Акустическая система Sven Проектор Nec NP410
13	Аудитория №305	Системный блок: Процессор Intel® Core™2 Duo E8500 2048 ОЗУ 250 HDD

		Монитор Samsung SyncMaster 940NW Акустическая система Sven Проектор Nec M260W
14	Аудитория №306	12 компьютеров Системный блок: Процессор Intel(R) Core(TM) i5-2400 CPU @ 3.10GHz 8192 ОЗУ HDD Объем: 500 ГБ Монитор DELL EX231W - 24 дюйма Интерактивная доска Elite Panaboard UB-T880W с акустической системой Проектор Epson EB-440W
15	Аудитория №308	11 компьютеров Системный блок: Процессор Intel(R) Core(TM) i5-2400 CPU @ 3.10GHz 8192 ОЗУ HDD Объем: 500 ГБ Монитор DELL EX231W - 24 дюйма Интерактивная доска Elite Panaboard UB-T880W с акустической системой Проектор Epson EB-440W
16	Аудитория №2-120	11 компьютеров Системный блок: Процессор Intel(R) Core(TM) i5-6400 CPU @ 2.70GHz 8192 ОЗУ SSD Объем: 128 ГБ Монитор АОС 2470W - 24 дюйма Акустическая система Defender Интерактивная доска Smart Board Проектор Epson EH-TW535W
17	Аудитория №109	11 компьютеров Системный блок: Процессор Intel(R) Core(TM) i5-6400 CPU @ 2.70GHz 4096 МБ ОЗУ SSD Объем: 120 ГБ Монитор Philips PHL 243V5 - 24 дюйма Акустическая система Sven Интерактивная доска Smart Board Проектор Epson EH-TW535W
18	Аудитории № 309	1 моноблок Модель: Lenovo V530-24ICB Процессор Intel(R) Core(TM) i5-8400T CPU @ 1,7GHz 8192 ОЗУ SSD Объем:240 ГБ Встроенные колонки, микрофон, вебкамера. Диагональ экрана - 24 дюйма
19	Аудитории № 310	1 моноблок Модель: Lenovo V530-24ICB Процессор Intel(R) Core(TM) i5-8400T CPU @ 1,7GHz 8192 ОЗУ SSD Объем:240 ГБ Встроенные колонки, микрофон, вебкамера. Диагональ экрана - 24 дюйма
20	Аудитории № 311	1 моноблок

		Модель: Lenovo V530-24ICB Процессор Intel(R) Core(TM) i5-8400T CPU @ 1,7GHz 8192 ОЗУ SSD Объем:240 ГБ Встроенные колонки, микрофон, вебкамера. Диагональ экрана - 24 дюйма
--	--	---

Помещения для самостоятельной работы (аудитория - 3-208, читальный зал) оснащены компьютерной техникой с возможностью подключения к сети «Интернет» и обеспечением доступа в электронную информационно-образовательную среду МГГЭУ.



