


ФЕДЕРАЛЬНОЕ ГОСУДАРСТВЕННОЕ БЮДЖЕТНОЕ ОБРАЗОВАТЕЛЬНОЕ  
УЧРЕЖДЕНИЕ  
ИНКЛЮЗИВНОГО ВЫСШЕГО ОБРАЗОВАНИЯ  
«МОСКОВСКИЙ ГОСУДАРСТВЕННЫЙ ГУМАНИТАРНО-ЭКОНОМИЧЕСКИЙ  
УНИВЕРСИТЕТ»

---

КАФЕДРА СОЦИОЛОГИИ И ФИЛОСОФИИ

УТВЕРЖДАЮ  
Проректор по учебно-методической работе  
 Е.С. Сахарчук  
«17» апреля 2022 г.

**РАБОЧАЯ ПРОГРАММА ДИСЦИПЛИНЫ (МОДУЛЯ)**

**Б1.В.01**

**МЕТОДЫ И ТЕХНОЛОГИИ СОЦИАЛЬНОЙ РАБОТЫ**

образовательная программа направления подготовки  
**39.04.01 Социология**

**Направленность (профиль)**

Современные методы и технологии анализа социальных проблем

Квалификация (степень) выпускника


магистр

Форма обучения: очная, заочная

Курс 2 (1) семестр 3 (2)

Рабочая программа составлена на основании федерального государственного образовательного стандарта высшего образования направления (специальности) 39.04.01 «Социология» (уровень магистратуры), утвержденного приказом Министерства образования и науки Российской Федерации № 79 от «05» февраля 2018 г. Зарегистрировано в Минюсте России «28» февраля 2018 г., № 50167.

Разработчик рабочей программы: МГГЭУ, доцент кафедры социологии и философии

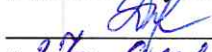
 Кулемина Л.Б. «25» апреля 2022 г.  
подпись Ф.И.О. Дата

Рабочая программа утверждена на заседании кафедры социологии и философии (протокол № 9-а от «25 » апреля 2022 г.)


на заседании Учебно-методического совета МГГЭУ  
(протокол № 1 от «27» апреля 2022г.)

СОГЛАСОВАНО:

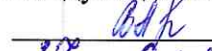
Начальник учебно-методического управления

 И.Г. Дмитриева  
«27» апреля 2022 г.

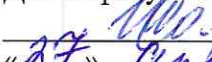
Начальник методического отдела

 Д.Е. Гапеенок  
«27» апреля 2022 г.

Заведующий библиотекой

 В.А. Ахтырская  
«27» апреля 2022 г.

1/ Декан факультета

 С.Н. Лещинская  
«27» апреля 2022 г.

## **СОДЕРЖАНИЕ**

- 1. ОРГАНИЗАЦИОННО-МЕТОДИЧЕСКИЙ РАЗДЕЛ**
- 2. СТРУКТУРА И СОДЕРЖАНИЕ ДИСЦИПЛИНЫ (МОДУЛЯ)**
- 3. ОСОБЕННОСТИ ОБУЧЕНИЯ ЛИЦ С ОВЗ**
- 4. УЧЕБНО-МЕТОДИЧЕСКОЕ ОБЕСПЕЧЕНИЕ САМОСТОЯТЕЛЬНОЙ РАБОТЫ ОБУЧАЮЩИХСЯ**
- 5. ОБРАЗОВАТЕЛЬНЫЕ ТЕХНОЛОГИИ**
- 6. ОЦЕНОЧНЫЕ СРЕДСТВА ДЛЯ ТЕКУЩЕГО КОНТРОЛЯ УСПЕВАЕМОСТИ И ПРОМЕЖУТОЧНОЙ АТТЕСТАЦИИ**
- 7. УЧЕБНО-МЕТОДИЧЕСКОЕ И ИНФОРМАЦИОННОЕ ОБЕСПЕЧЕНИЯ УЧЕБНОЙ ДИСЦИПЛИНЫ (МОДУЛЯ)**
- 8. МАТЕРИАЛЬНО-ТЕХНИЧЕСКОЕ ОБЕСПЕЧЕНИЕ УЧЕБНОЙ ДИСЦИПЛИНЫ (МОДУЛЯ)**

## 1. ОРГАНИЗАЦИОННО-МЕТОДИЧЕСКИЙ РАЗДЕЛ

1.1. Цель и задачи изучения учебной дисциплины (модуля) «Методы и технологии социальной работы»:

Цель: формирование у обучающихся представления о социальной работе как специфической социальной системы, структура которой обеспечивает решение проблем клиентов в условиях профессионального взаимодействия, а ее модернизация способствует ее развитию в соответствии с демографическими ориентирами.

Задачи:

- ознакомление обучающихся с особенностями технологии социальной работы как особом виде социальных технологий, а также их ориентация в инновационных форматах разработки и внедрения технологий социальной работы в практиках работы с различными группами и категориями клиентов.

В результате освоения дисциплины «Методы и технологии социальной работы» обучающийся должен:

*Знать:*

- основные понятия и категории, формы, методы и уровни технологии социальной работы;
- сущность и содержание инструментария технологии социальной работы, а также формы и методы деятельности по преодолению жизненных ситуаций и решению социальных проблем;
- алгоритм использования социальных технологий и технологий социальной работы в решении проблем клиентов;
- технологические модели социальной работы на различных уровнях социальной деятельности;
- возможности социального работника по использованию технологий социальной работы по решению проблем клиентов.

*Уметь:*

- находить технологическое решение социальных проблем различных категорий клиентов;
- проектировать технологию социальной работы для каждого конкретного случая;
- проектировать инновационные технологии социальной работы для решения практических задач.

*Владеть:*

- навыками анализа методов и технологий социальной работы с отдельными категориями клиентов;
- навыками подбора методики социальной работы в соответствии с социальной проблемой клиента.

1.2. Место дисциплины (модуля) в структуре образовательной программы направления подготовки

Учебная дисциплина Б.1. В.01 «Методы и технологии социальной работы» относится к вариативной части учебного плана и относится к части, формируемой участниками образовательных отношений. Изучение учебной дисциплины «Методы и технологии

социальной работы» базируется на знаниях, умениях и навыках, полученных обучающимися при изучении предшествующих курсов: «Философия и методология социальных наук и других. Изучение учебной дисциплины «Методы и технологии социальной работы» необходимо для освоения таких дисциплин, как «Социология инвалидности», «Социальная политика».

### 1.3. Требования к результатам освоения дисциплины (модуля)

Процесс освоения учебной дисциплины направлен на формирование у обучающихся следующих компетенций:

Универсальные (УК), общепрофессиональные (ОПК), профессиональные (ПК) – в соответствии с ФГОС 3++

Код компетенции	Содержание компетенции	Планируемые результаты обучения по дисциплине (модулю), характеризующие этапы формирования компетенций
УК-3	Способен организовывать и руководить работой команды, вырабатывая командную стратегию для достижения поставленной цели	<p>УК-3.1. Знает методы организации и руководства работой команды, принципы командной стратегии для достижения поставленной цели</p> <p>УК-3.2. Умеет организовывать и руководить работой команды, вырабатывая командную стратегию для достижения поставленной цели</p> <p>УК-3.3. Владеет навыками организации и руководства работой команды, вырабатывая командную стратегию для достижения поставленной цели</p>
ПК-3	Способен использовать современные организационно-управленческие технологии и методы решения социальных проблем	<p>ПК-3.1. Знать: спектр технологий и методов социальной работы.</p> <p>ПК-3.2. Уметь: профессионально адаптироваться и обучаться новым методам и технологиям содействия человеку, социальной группе в соответствии с их социальными проблемами.</p> <p>ПК-3.3. Владеть: навыками коллективной разработки рекомендаций по использованию методов социальной работы на индивидуальном и групповом уровнях.</p>

## 2. СТРУКТУРА И СОДЕРЖАНИЕ ДИСЦИПЛИНЫ

### 2.1. Объем учебной дисциплины (модуля)

Объем дисциплины «Методы и технологии социальной работы» составляет 4 зачетных единицы/ 144

Вид учебной работы	Всего, часов		Семестр	
			3	3
	Очная форма	Заочная форма	Часов	Часов
Аудиторная работа обучающихся с преподавателем (по видам учебных занятий), всего в том числе:	76	14	76	14
Лекции (Л)	32	6	32	6
В том числе практическая подготовка (ЛПП)				
Практические занятия (ПЗ)	44	8	44	8
В том числе практическая подготовка (ПЗПП)				
Лабораторные занятия	-			
Самостоятельная работа обучающихся (СР)	44	121	44	121
В том числе, практическая подготовка (СРПП)				
Промежуточная аттестация (подготовка и сдача), всего:				
Контрольная работа				
Курсовая работа				
Зачет				
Экзамен	+36			+9
Итого: Общая трудоемкость учебной дисциплины(в часах, зачетных единицах)	<b>144(4 з.е.)</b>			<b>144(4 з.е.)</b>

2.2.Содержание разделов учебной дисциплины (модуля) (очная и заочная формы обучения)

№ п/п	Наименование раздела (темы)	Содержание раздела (тематика занятий)	Формируемые компетенции (индекс)
1.	Технологический подход в социальной работе	Сущность и основные характеристики технологического процесса. Социальные технологии как процесс. Внешние и внутренние факторы, влияющие на социальные процессы. Направленное воздействие на социальные процессы в практике социальной работы. Определение технологического процесса и его специфика в социальной сфере. Существенные признаки технологичности социальной работы. Структура и содержание технологического процесса в социальной работе. Этапы технологического процесса.	УК-3; ПК-3
2.	Типология технологий социальной работы	Объективные предпосылки многообразия социальных технологий и технологий социальной работы. Уровни и типы технологий социальной работы. Принципы и основания классификации технологий социальной работы. Структурная модель типов технологий и технологий социальной работы.	УК-3; ПК-3
3.	Социальная диагностика	Принципы социальной диагностики. Система методов социальной диагностики и их значение в социальной работе. Процедура социальной диагностики: концептуальная основа диагноза, основные этапы диагностики.	УК-3; ПК-3
4.	Социальная коррекция и терапия	Сущность социальной терапии и ее разновидности. Когнитивная терапия в социальной работе. Модели когнитивной терапии. Гештальт - терапия и социальная работа. Психотерапия в социальной работе. Методы социальной терапии. Взаимосвязь методов социальной терапии и социальной диагностики. Основные методы когнитивной терапии в социальной работе. Методы гештальт-терапии.	УК-3; ПК-3

5.	Социальная реабилитация	Элементы процесса социальной реабилитации. Виды социальной реабилитации и их взаимосвязи. Эффективность реабилитации. Факторы, способствующие эффективной социальной реабилитации. Психологические и социально-психологические барьеры и способы их преодоления.	УК-3; ПК-3
6.	Социальное консультирование	Комплексный характер социального консультирования. Место и роль социального консультирования в структуре социальной работы. Направления и принципы социального консультирования. Процесс консультационной деятельности, его этапы. Статус специалиста-консультанта. Формы и методы проведения консультационной деятельности.	УК-3; ПК-3
7.	Социальная профилактика	Профилактика как технология социальной работы. Направления и функции профилактической деятельности. Объекты профилактической деятельности. Организаторы, субъекты профилактической деятельности. Профилактический процесс и его особенности. Методы профилактики.	УК-3; ПК-3
8.	Социальная экспертиза	Объект и предмет социальной экспертизы. Субъект социальной экспертизы. Функции социальной экспертизы. Роль социальной экспертизы в социальной работе. Основные этапы и методы социальной экспертизы.	УК-3; ПК-3

### 2.3. Разделы дисциплин и виды занятий

#### Очная форма обучения

Наименование темы дисциплины	Аудиторная работа		Внеаудиторная работа	Объем в часах
	Л	ПЗ/ЛР	СР	Всего
	в том числе ЛПП	в том числе ПЗПП/ЛРПП	в том числе СРПП	в том числе, ПП
1. Технологический	4	4	6	14



подход в социальной работе					
2.Типология технологий социальной работы	4	4	6	14	
3.Социальная диагностика	4	4	6	14	
4.Социальная коррекция и терапия	4	4	6	14	
5.Социальная реабилитация	4	4	6	14	
6.Социальное консультирование	4	4	6	14	
7.Социальная профилактика	4	4	6	14	
8.Социальная экспертиза	4	4	6	14	
	32	32	44	108(+36)	

#### Заочная форма обучения

Наименование темы дисциплины	Аудиторная работа		Внеаудиторная работа	Объем в часах
	Л	ПЗ/ЛР	СР	Всего
	ЛПП	в том числе ПЗПП/ЛРПП	в том числе СРПП	в том числе, ПП
1.Технологический подход в социальной работе	0,5	1	10	11,5

2. Типология технологий социальной работы	0,5	1	10	11,5	
3. Социальная диагностика	1	1	20	22,5	
4. Социальная коррекция и терапия	1	1	20	22	
5. Социальная реабилитация	1	1	20	22	
6. Социальное консультирование	0,5	1	10	11,5	
7. Социальная профилактика	1	1	11	13	
8. Социальная экспертиза	0,5	1	20	21,5	
	6	8	121	135(+9)=144	

#### 2.4. Планы самостоятельной работы обучающегося по дисциплине (модулю)

##### Очная форма обучения

№	Название разделов и тем	Виды самостоятельной работы	Трудоемкость	Формируемые компетенции	Формы контроля
1.	Технологический подход в социальной работе	Изучение текстовых материалов	4	УК-3; ПК-3	Тестирование
2.	Типология технологий социальной работы	Составление классификаций социальных технологий по разным основаниям	4	УК-3; ПК-3	Составление схемы

3.	Социальная диагностика	Разработка технологической модели	6	УК-3; ПК-3	Схема технологической модели
4.	Социальная коррекция и терапия	Разработка технологической модели	6	УК-3; ПК-3	Схема технологической модели
5.	Социальная реабилитация	Разработка технологической модели	4	УК-3; ПК-3	Схема технологической модели
6.	Социальное консультирование	Разработка технологической модели	4	УК-3; ПК-3	Схема технологической модели
7.	Социальная профилактика	Разработка технологической модели	6	УК-3; ПК-3	Схема технологической модели
8.	Социальная экспертиза	Разработка технологической модели	6	УК-3; ПК-3	Схема технологической модели

Планы самостоятельной работы обучающегося по дисциплине (модулю)

Заочная форма обучения

№	Название разделов и тем	Виды самостоятельной работы	Трудоемкость	Формируемые компетенции	Формы контроля
1.	Технологический подход в социальной работе	Изучение текстовых материалов	10	УК-3; ПК-3	Тестирование
2.	Типология технологий социальной работы	Составление классификаций социальных технологий по разным основаниям	10	УК-3; ПК-3	Составление схемы
3.	Социальная диагностика	Разработка технологической модели	20	УК-3; ПК-3	Схема технологической модели
4.	Социальная коррекция	Разработка	20	УК-3; ПК-3	Схема

	и терапия	технологической модели			технологической модели
5.	Социальная реабилитация	Разработка технологической модели	20	УК-3; ПК-3	Схема технологической модели
6.	Социальное консультирование	Разработка технологической модели	20	УК-3; ПК-3	Схема технологической модели
7.	Социальная профилактика	Разработка технологической модели	10	УК-3; ПК-3	Схема технологической модели
8.	Социальная экспертиза	Разработка технологической модели	11	УК-3; ПК-3	Схема технологической модели

### **3. ОСОБЕННОСТИ ОБУЧЕНИЯ ЛИЦ С ОВЗ**

Инклюзивное обучение студентов с инвалидностью и ограниченными возможностями здоровья (ОВЗ) предполагает формирование атмосферы доброжелательности, признание за ними равного права на обучение и педагогическое сопровождение.

Педагогическое сопровождение студентов с инвалидностью предусматривает помощь в организации самостоятельной работы. Для студентов с различными формами нарушения здоровья особенно необходимо добиваться развития навыка адекватного восприятия результатов своей деятельности, не вызывая излишней нервозности.

Студенты с инвалидностью нуждаются в изменении способов подачи информации. С этой целью предусматривается проведение лекций-презентаций, индивидуальных консультаций, разработка опорных конспектов лекций и раздаточного материала в виде структурно-логических схем. Необходимо также предоставление особых условий выполнения заданий. Например, частичное (пошаговое) выполнение задания, изменение формы его выполнения: вместо письменной – устная, выполнение учебных тестов на компьютере.

Правильно организованный учебно-воспитательный процесс профессионального обучения студентов с инвалидностью позволяет эффективно и качественно формировать профессиональные умения и навыки, подготовить их к трудовой деятельности в условиях разных форм собственности и конкуренции на рынке труда.

### **4. УЧЕБНО-МЕТОДИЧЕСКОЕ ОБЕСПЕЧЕНИЕ САМОСТОЯТЕЛЬНОЙ РАБОТЫ ОБУЧАЮЩИХСЯ**

#### **1.1. Методические рекомендации по самостоятельному изучению курса (дисциплины)**

При изучении дисциплины «Методы и технологии социальной работы» необходим

системный подход. Содержание дисциплины представлено как совокупность взаимосвязанных между собой учебных тем. Поэтому осваивать учебный материал необходимо постепенно.

В процессе самостоятельного изучения учебного материала необходимо учитывать нижеследующие методические рекомендации по изучению отдельных тем программы.

### **Рекомендации по конспектированию**

Чтение учебной и научной литературы должно сопровождаться краткими записями содержания. Они помогают выделить основные положения изучаемой книги.

Ведение записей поможет студенту быстро повторить прочитанное.

Большое значение имеет совершенствование навыков конспектирования (это краткое письменное изложение содержания книги, лекции сопровождающееся фактами и примерами).

Рекомендации по конспектированию текста:

- внимательно прочитать текст, отмечая непонятные места, новые имена и даты;
- на полях выписать понятия, навести справку о лицах, которые неизвестны, о событиях, упоминаемых в тексте;
- необходимо составить план – перечень основных мыслей автора. Затем отметить, как автор доказывает основные мысли своей работы;
- на заключительном этапе конспектирования нужно перечитать ранее отмеченные места.

Текст автора лучше выражать своими словами и записывать его на одной стороне листа, оставляя небольшие поля для исправления.

### **Рекомендации по подготовке к экзамену, зачету**

Экзамен является формой итогового контроля студентов по дисциплине «Методы и технологии социальной работы». Сдаётся по вопросам, приведенным в настоящей рабочей программе. Экзамен проводится в устной форме путем ответа студентов на вопросы, сформулированные преподавателем.

Преподаватель во вступительном слове рассказывает об особенностях и порядке проведения экзамена, о критериях оценки знаний.

Каждый студент, войдя в аудиторию, получает вопрос, затем начинает подготовку к ответу. Время подготовки – 20 минут. После ответа по вопросам, студенту могут быть заданы дополнительные вопросы в рамках всей учебной программы. Более углубленно проверяются знания студентов, имеющих низкие оценки по результатам текущего контроля, а также пропустивших большое количество учебных занятий. Знания определяются и оцениваются баллами «отлично», «хорошо», "удовлетворительно", "неудовлетворительно".

оценка «отлично» ставится, если студент показывает глубокие знания теории и рекомендованной литературы, в ходе ответа свободно, аргументированно и логически стройно излагает материал, правильно применяет теоретические положения для анализа современных проблем истории;

- оценка «хорошо» ставится, если студент показывает твердые знания теории и рекомендованной литературы, аргументированно излагает материал, умеет применять теоретические положения для анализа современных проблем истории;

- оценка «удовлетворительно» ставится, если студент в основном знает теорию и рекомендованную литературу и может применять полученные знания для анализа современных проблем истории;

Оценка «неудовлетворительно» ставится, если студент не усвоил содержания учебной дисциплины.

Более углубленно проверяются знания студентов, имеющих низкие оценки по результатам текущего контроля, а также пропустивших большое количество учебных занятий. Знания на зачете оцениваются терминами «зачтено», «не зачтено».

### **Методические рекомендации по подготовке реферата.**

Реферат – это краткое изложение в письменном виде какой-либо научной проблемы (сложного вопроса) или содержания рекомендуемой книги, монографии, научной работы, результатов исследований архивных материалов и других источников с научно-практическими выводами по определенному разделу (теме) учебной дисциплины. Он имеет самостоятельное научно-прикладное значение и является одной из форм рубежного или итогового контроля знаний, проверки умений излагать свои мысли на бумаге. Высокой оценки заслуживает тот реферат, в котором изложение материала носит проблемно-полемиический характер, показывает различные точки зрения на освещаемую проблему, отражает собственные взгляды и комментарии автора, что демонстрирует глубокие знания исследуемой проблемы.

В структуре реферата следует иметь:

- титульный лист;
- план (оглавление) реферата;
- введение;
- основная часть (2-3 вопроса);
- заключение;
- список использованной литературы.

План реферата отражает содержательную сторону письменной работы.

Во введении объясняется научно-практическая значимость и актуальность выбранной темы, определяются цели и задачи реферата (объемом на одну – две печатные страницы).

В основной части научно обоснованно раскрывается содержание каждого вопроса со ссылкой на литературные источники, анализируются теоретические положения и определяется их практическая значимость. Каждый вопрос заканчивается краткими выводами (объем 10-15 печатных страниц).

В заключении подводятся итоги или дается обобщающий вывод по теме реферата, указываются дальнейшие пути ее развития, даются теоретические и практические рекомендации (с объемом 2-3 печатные страницы).

Список использованной литературы оформляется в соответствии с установленными требованиями к описанию библиографического аппарата литературы и других источников.

Общий объем реферата может составлять около 10-15 страниц машинописного (компьютерного) текста через полтора интервала или 20-25 рукописных страниц, написанных аккуратным почерком на одной стороне листа.

При подготовке реферата слушатель консультируется у преподавателя, ведущего занятия в учебной группе. Написанный реферат должен быть представлен преподавателю на проверку.

## 5. ОБРАЗОВАТЕЛЬНЫЕ ТЕХНОЛОГИИ

### Очная форма

Интерактивные образовательные технологии, используемые в аудиторных занятиях и самостоятельной работе обучающихся

Семестр	Вид занятия (Л, ПР, ЛР)	Используемые интерактивные образовательные технологии	Количество часов
6	Л	коммуникативная лекция-информация, лекция-визуализация	7
	ПР	выполнение практических заданий в парах	7
	Сам. работа	подготовка аннотированных материалов	6
Итого:			20



## **6. ОЦЕНОЧНЫЕ СРЕДСТВА ДЛЯ ТЕКУЩЕГО КОНТРОЛЯ УСПЕВАЕМОСТИ И ПРОМЕЖУТОЧНОЙ АТТЕСТАЦИИ**

### **6.1. Организация входного, текущего и промежуточного контроля обучения**

Входное тестирование

Текущий контроль – устный опрос, тестирование

Промежуточная аттестация – экзамен

### **6.2. Тематика рефератов, проектов, творческих заданий, эссе и т.п.**

### **6.3. Курсовая работа (не предусмотрена)**

### **6.4. Вопросы к зачету (не предусмотрены)**

### **6.5. Вопросы к экзамену 3семестр**

1. Социальные технологии: понятия и особенности применения в социальных практиках.
2. Технологии в социальной работе: структура и классификации.
3. Методы социальной работы: понятие, характеристики и классификации.
4. Взаимодействие в социальной работе как система.
5. Технологический процесс в социальной работе: сущность, структура, содержание.
6. Целеполагание и его место в технологии социальной работы.
7. Социальные проблемы: специфика, уровни, методы разрешения.
8. Понятие и характеристики социальной диагностики.
9. Методы социальной диагностики.
10. Алгоритм социальной диагностики в социальной работе.
11. Профилактика в социальной работе как специфическая система.
12. Технология профилактики в социальной работе.
13. Методы социальной профилактики.
14. Социальная реабилитация как комплексная проблема.
15. Структура и основные элементы системы социальной реабилитации.
16. Система показателей в социальной реабилитации.
17. Особенности реабилитации различных категорий населения.
18. Консультирование в социальной работе: сущность, виды, принципы.
19. Технологический процесс консультирования.
20. Методы консультирования в социальной работе.
21. Взаимосвязь технологий и методов социальной работы с ее специфическими формами.
22. Технология социальной экспертизы: функции, принципы.
23. Методы и система социальной экспертизы при решении социальных проблем.
24. Организация социальной экспертизы: схема, основные модели.

## 7. УЧЕБНО-МЕТОДИЧЕСКОЕ И ИНФОРМАЦИОННОЕ ОБЕСПЕЧЕНИЯ УЧЕБНОЙ ДИСЦИПЛИНЫ (МОДУЛЯ)

### 7.1. Основная литература

1. Павленок, П. Д. Методология и теория социальной работы : учебное пособие / П.Д. Павленок. — 3-е изд., испр. и доп. — Москва : Инфра-М, 2020. — 271 с. — (Высшее образование: Магистратура). — DOI 10.12737/1018192. - ISBN 978-5-16-015130-4. - Текст : электронный. - URL: <https://znanium.com/catalog/product/1018192>. – Режим доступа: по подписке.
2. Холостова, Е. И. Теория социальной работы : учебник для магистров / Е. И. Холостова, М. В. Вдовина, Л. И. Кононова ; под общ. ред. Е. И. Холостовой, Е. Г. Студёновой. — 3-е изд. — Москва : Дашков и К, 2020. — 474 с. - ISBN 978-5-394-03828-0. - Текст : электронный. - URL: <https://znanium.com/catalog/product/1081803>. – Режим доступа: по подписке.

### 7.2. Дополнительная литература

1. Лобазова, О. Ф. Социальная работа: предупреждение и преодоление культовой зависимости : учебное пособие для вузов / О. Ф. Лобазова. — Москва : Издательство Юрайт, 2020. — 180 с. — (Высшее образование). — ISBN 978-5-534-10413-4. — Текст : электронный // ЭБС Юрайт [сайт]. — URL: <https://urait.ru/bcode/456049>
2. Штомпка, П. Социология. Анализ современного общества : учебник / П. Штомпка ; пер. с польск. С. М. Червонной. - Москва : Логос, 2020. - 664 с. + 32 с. цв. вкл. - ISBN 978-5-98704-500-8. - Текст : электронный. - URL: <https://znanium.com/catalog/product/1213747> Режим доступа: по подписке.

### 7.3. Программное обеспечение

MS Office 2010, Internet Explorer.

### 7.4 . Электронные ресурсы

1. Научная электронная библиотека elibrary (<http://elibrary.ru>)
2. Научная электронная библиотека Юрайт <https://urait.ru/>
3. [Электронно-библиотечная система Znanium](https://znanium.com/) <https://znanium.com/>
4. Общенаучная электронная библиотека [Электронный ресурс]. – Режим доступа: <http://www.e-library.ru>.

5. Портал «Российская сеть культурного наследия» [Электронный ресурс]. –Режим доступа: <http://rchn.org.ru>.
6. Портал «Российское образование» [Электронный ресурс]. – Режим доступа: <http://www.edu.ru>.
7. Портал «Экономика. Социология. Менеджмент» – [Электронный ресурс]. –Режим доступа: <http://ecsocman.edu.ru>.
8. Русские словари [Электронный ресурс]. – Режим доступа: <http://www.slovari.ru>.
9. Сайт Sociologist's Warehouse [Электронный ресурс]. – Режим доступа: <http://sociologist.nm.ru>.
10. Федеральный образовательный портал «Аудиториум» [Электронный ресурс]. – Режим доступа: <http://www.auditorium.ru/books>.
11. Философско-литературный журнал «Логос» [Электронный ресурс]. – Режим доступа: <http://www.i-u.ru/biblio/dict.aspx>.

#### 7.5. Методические указания и материалы по видам занятий

Положение о рабочих учебных программах учебных дисциплин (модулей), разработанных в соответствии с актуализированными федеральными государственными образовательными стандартами высшего образования (ФГОС ВО 3++)

### 8. МАТЕРИАЛЬНО-ТЕХНИЧЕСКОЕ ОБЕСПЕЧЕНИЕ УЧЕБНОЙ ДИСЦИПЛИНЫ (МОДУЛЯ)

№п/п	Наименование оборудованных учебных кабинетов, лабораторий	Перечень оборудования и технических средств обучения
1	Аудитория №402	<p style="text-align: center;">11 компьютеров</p> <p style="text-align: center;">Системный блок 1:</p> <p style="text-align: center;">Процессор Intel(R) Core(TM) i5-4570 CPU @ 3.20GHz</p> <p style="text-align: center;">8192 ОЗУ</p> <p style="text-align: center;">HDD Объем: 500 ГБ</p> <p style="text-align: center;">Монитор Benq G922HDA- 22 дюйма</p> <p style="text-align: center;">Системный блок 2:</p> <p style="text-align: center;">Процессор Intel(R) Core(TM) i5-4170 CPU @ 3.70GHz</p> <p style="text-align: center;">4096 МБ ОЗУ; HDD Объем: 500 ГБ</p> <p style="text-align: center;">Монитор DELL 178FP</p>

		<p>Системный блок 3:</p> <p>Процессор Intel(R) Core(TM) i3-6100 CPU @ 3.70GHz</p> <p>4096 МБ ОЗУ; SSD Объем: 120 ГБ</p> <p>Монитор Samsung 940NW</p> <p>Акустическая система 2.0</p> <p>Интерактивная доска Smart Board</p> <p>Проектор Epson EH-TW535W</p>
2	Аудитория №403	<p>Системный блок:</p> <p>Процессор Intel® Pentium®Dual-Core E2180</p> <p>2048 ОЗУ; 320 HDD</p> <p>Монитор АОС 2470W</p> <p>Проектор Epson EH-TW5300 с акустической системой</p>
3	Аудитория №405	<p>Системный блок:</p> <p>Процессор Intel® Pentium®Dual-Core E2180</p> <p>2048 ОЗУ; 320 HDD</p> <p>Монитор АОС 2470W</p> <p>Проектор Epson EH-TW5300 с акустической системой</p>
4	Аудитория №302	<p>11 компьютеров</p> <p>Системный блок:</p> <p>Процессор Intel(R) Core(TM) i3-2100 CPU @ 3.10GHz</p> <p>4096 МБ ОЗУ; HDD Объем: 320 ГБ</p> <p>Монитор Acer P206HL - 20 дюймов</p> <p>Акустическая система Sven</p> <p>Интерактивная доска Smart Board</p> <p>Проектор Epson EH-TW535W</p>
5	Аудитория №303	<p>Системный блок:</p> <p>Процессор Intel® Pentium®Dual-Core E5200</p> <p>2048 ОЗУ; 320 HDD</p>

		<p>Монитор Samsung SyncMaster 940NW</p> <p>Акустическая система Sven</p> <p>Проектор Nec M260W</p>
6	Аудитория №305	<p>Системный блок:</p> <p>Процессор Intel® Core™2 Duo E8500</p> <p>2048 ОЗУ; 250 HDD</p> <p>Монитор Samsung SyncMaster 940NW</p> <p>Акустическая система Sven</p> <p>Проектор Nec M260W</p>
7	Аудитория №306	<p>12 компьютеров</p> <p>Системный блок:</p> <p>Процессор Intel(R) Core(TM) i5-2400 CPU @ 3.10GHz</p> <p>8192 ОЗУ; HDD Объем: 500 ГБ</p> <p>Монитор DELL EX231W - 24 дюйма</p> <p>Интерактивная доска Elite Panaboard UB-T880W с акустической системой</p> <p>Проектор Epson EB-440W</p>
8	Аудитория №308	<p>Системный блок:</p> <p>Процессор Intel(R) Core(TM) i5-2400 CPU @ 3.10GHz; 8192 ОЗУ</p> <p>HDD Объем: 500 ГБ</p> <p>Монитор DELL EX231W - 24 дюйма</p> <p>Интерактивная доска Elite Panaboard UB-T880W с акустической системой</p> <p>Проектор Epson EB-440W</p>
9	Аудитория №2-120	<p>Системный блок:</p> <p>Процессор Intel® Core™2 Duo E8500</p> <p>2048 ОЗУ\$ 250 HDD</p> <p>Монитор Samsung SyncMaster 940NW</p> <p>Акустическая система Sven</p>

		Проектор Nec M260W
10	Аудитория №109	<p>11 компьютеров</p> <p>Системный блок:</p> <p>Процессор Intel(R) Core(TM) i5-6400 CPU @ 2.70GHz</p> <p>4096 МБ ОЗУ</p> <p>SSD Объем: 120 ГБ</p> <p>Монитор Philips PHL 243V5 - 24 дюйма</p> <p>Акустическая система Sven</p> <p>Интерактивная доска Smart Board</p> <p>Проектор Epson EH-TW535W</p>
11	Аудитории № 309, 310, 311, 410, 411	<p>Проектор переносной Epson EB-5350 (1080p)– 1 шт.</p> <p>Экран переносной Digis 180x180 – 1 шт.</p> <p>Ноутбук HP ProBook 640 G3 (Intel Core i5 7200U, 4gb RAM, 250 SSD) – 1 шт.</p>

### ЛИСТ РЕГИСТРАЦИИ ИЗМЕНЕНИЙ

№ п/п	Содержание изменения	Измененные пункты	Решение Учебно-методического совета



