

Документ подписан простой электронной подписью

Информация о владельце:

ФИО: Богдалова Елена Вячеславовна

Должность: Исполняющий обязанности проректора по образовательной

деятельности

Дата подписания: 08.10.2024 09:49:17

Уникальный программный ключ:

d8c9010a2424298dd45a7673211823493a115dbe

МИНИСТЕРСТВО НАУКИ И ВЫСШЕГО ОБРАЗОВАНИЯ РОССИЙСКОЙ ФЕДЕРАЦИИ
Федеральное государственное бюджетное образовательное
учреждение инклюзивного высшего образования
«Московский государственный
гуманитарно-экономический университет»
(ФГБОУ ИВО «МГГЭУ»)

УТВЕРЖДАЮ

Проректор по учебно-методической работе

РАБОЧАЯ ПРОГРАММА ДИСЦИПЛИН (МОДУЛЯ)
**Б1.В.ДВ.02.02 Психолого-педагогическая подготовка детей с
ограниченными возможностями здоровья к школе**

44.03.02 образовательная программа направления подготовки
Психолого-педагогическое образование

Направленность (профиль)

Психология и педагогика инклюзивного образования

Квалификация (степень) выпускника: бакалавр

Форма обучения: очная

Курс 3 семестр 5


Москва, 2023

Рабочая программа составлена на основании федерального государственного образовательного стандарта высшего образования направления (специальности) Психолого-педагогическое образование, утвержденного приказом Министерства образования и науки Российской Федерации № 841 от 29 июля 2020 г. Зарегистрировано в Минюсте России «21» августа 2020 г. № 59373

Разработчики рабочей программы:

МГГЭУ, кафедра педагогики и психологии, доцент

место работы, занимаемая должность

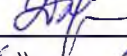
 Абдурасулов Д.А. 19. апреля 2023 г.
подпись Ф.И.О. Дата

Рабочая программа утверждена на заседании кафедры педагогики и психологии (протокол № 9 от «19» апреля 2023 г.)


на заседании Учебно-методического совета МГГЭУ (протокол № 3 от «26» апреля 2023г.)

СОГЛАСОВАНО:


Начальник учебно-методического управления

 И.Г. Дмитриева
«26» 04 2023 г.

Начальник методического отдела

 Д.Е. Гапеев
«26» 04 2023 г.

Заведующий библиотекой

 В.А. Ахтырская
«26» 04 2023 г.

Декан факультета

 И.Л. Руденко
«19» 04 2023 г.

Содержание

1. ОРГАНИЗАЦИОННО-МЕТОДИЧЕСКИЙ РАЗДЕЛ
2. СТРУКТУРА И СОДЕРЖАНИЕ ДИСЦИПЛИНЫ (МОДУЛЯ)
3. ОСОБЕННОСТИ ОБУЧЕНИЯ ИНВАЛИДОВ И ЛИЦ С ОВЗ
4. УЧЕБНО-МЕТОДИЧЕСКОЕ ОБЕСПЕЧЕНИЕ САМОСТОЯТЕЛЬНОЙ РАБОТЫ ОБУЧАЮЩИХСЯ
5. ОБРАЗОВАТЕЛЬНЫЕ ТЕХНОЛОГИИ
6. ОЦЕНОЧНЫЕ СРЕДСТВА ДЛЯ ТЕКУЩЕГО КОНТРОЛЯ УСПЕВАЕМОСТИ И ПРОМЕЖУТОЧНОЙ АТТЕСТАЦИИ
7. УЧЕБНО-МЕТОДИЧЕСКОЕ И ИНФОРМАЦИОННОЕ ОБЕСПЕЧЕНИЯ УЧЕБНОЙ ДИСЦИПЛИНЫ (МОДУЛЯ)
8. МАТЕРИАЛЬНО-ТЕХНИЧЕСКОЕ ОБЕСПЕЧЕНИЕ УЧЕБНОЙ ДИСЦИПЛИНЫ (МОДУЛЯ)

1. ОРГАНИЗАЦИОННО-МЕТОДИЧЕСКИЙ РАЗДЕЛ

1.1. Цель и задачи освоения учебной дисциплины (модуля)

Цель: формирование у студентов профессиональных компетенций, знаний об особенностях подготовки детей с ограниченными возможностями здоровья к школьному обучению; усвоение теоретических основ и системы методических умений по организации деятельности детей с ограниченными возможностями здоровья в условиях психолого-педагогической подготовки к школе

Задачи:

- работа с педагогами и родителями (законными представителями) с целью организации эффективных учебных взаимодействий детей с ограниченными возможностями здоровья и их общения в образовательных учреждениях и в семье;
- создание условий для полноценного обучения, воспитания обучающихся их социализация;
- проведение дифференциальной диагностики для определения типа отклонений и готовности к обучению в школе;
- проведение занятий с обучающимися по утвержденным рекомендованным коррекционным программам в образовательном учреждении.

1.2. Место дисциплины (модуля) в структуре образовательной программы направления подготовки 44.03.02 "Психолого-педагогическое образование" Блок 1.В.ДВ.02.02.

Учебная дисциплина «Психолого-педагогическая подготовка детей с ОВЗ к школе» относится к части, формируемой участниками образовательных отношений Б1.В.ДВ.02.02. Данная дисциплина имеет практико-ориентированный характер и направлен на формирование у студентов компетенций, позволяющих освоить теоретические и практические знания в области психолого-педагогического сопровождения семьи, воспитывающей ребенка раннего возраста.

1.3. Требования к результатам освоения дисциплины

Процесс освоения учебной дисциплины направлен на формирование у обучающихся следующих компетенций: Универсальные (УК) профессиональные, (ПК) – в соответствии с ФГОС 3++.

Код компетенции	Содержание компетенции	Индикаторы достижения компетенции
УК-3	. Способен осуществлять социальное взаимодействие и реализовать свою роль в команде	УК-3.1. Знает типологию и факторы формирования команд, способы социального взаимодействия. УК-3.2. Умеет работать в команде; принимать решения с соблюдением этических принципов их реализации; проявлять уважение к мнению и культуре других; определять цели и работать в направлении личностного, образовательного и профессионального роста. УК-3.3. Владеет навыками распределения ролей в условиях командного взаимодействия; методами оценки своих действий, планирования и управления временем; демонстрирует способность социального взаимодействия.

ПК-4	Способен осуществлять психологическую профилактику и просвещение субъектов образовательного процесса	<p>ПК-4.1. Знает направления, приемы и методы психологической профилактики и просвещения с учетом образовательных потребностей и индивидуальных возможностей обучающихся.</p> <p>ПК-4.2. Умеет реализовывать программы повышения психологической компетентности субъектов образовательного процесса, работающих с различными категориями обучающихся.</p> <p>ПК-4.3. Планирует и организует работу по предупреждению возможного неблагополучия в психическом и личностном развитии обучающихся</p>
ПК-5	Способен участвовать в коррекционно-развивающей работе с обучающимися	<p>ПК-5.1. Демонстрирует способы планирования и разработки для обучающихся коррекционно-развивающих занятий, направленных на развитие интеллектуальной, эмоционально-волевой сферы, познавательных процессов, снятие тревожности, решение проблем в сфере общения и поведении.</p> <p>ПК-5.2. Демонстрирует алгоритм подбора методов и способов проведения исследования хода психического развития обучающихся на различных уровнях образования различных образовательных учреждений.</p> <p>ПК-5.3. Демонстрирует способы проведения коррекционных занятий с обучающимися.</p> <p>ПК-5.4. Оценивает эффективность коррекционно-развивающих занятий, направленных на развитие интеллектуальной, эмоционально-волевой сферы, познавательных процессов, снятие тревожности решения проблем в сфере общения и поведении.</p>

2. СТРУКТУРА И СОДЕРЖАНИЕ ДИСЦИПЛИНЫ (МОДУЛЯ)

2.1. Объем учебной дисциплины (модуля).

Объем дисциплины "Психолого-педагогическая подготовка детей с ОВЗ к школе» составляет 3 зачетных единиц/108часа.

Вид учебной работы	Всего, часов		Очная форма		заочная форма	
	Очная форма	Заочная форма	Курс 3, часов		Курс , часов	
Аудиторная работа обучающихся с преподавателем (по видам учебных	36		36			

занятий), всего в том числе:						
Лекции (Л)	18		18			
В том числе, практическая подготовка (ЛПП)						
Практические занятия (ПЗ)	42		42			
В том числе, практическая подготовка (ПЗПП)	10		10			
Лабораторные работы (ЛР)						
В том числе, практическая подготовка (ЛРПП)						
Самостоятельная работа обучающихся (СР)	48		48			
В том числе, практическая подготовка (СРПП)	8		8			
Промежуточная аттестация (подготовка и сдача), всего:						
Контрольная работа						
Курсовая работа						
Зачет	зачет					
Экзамен						
Итого: Общая трудоемкость учебной дисциплины(в часах, зачетных единицах)	108 часа (3 з.е.)		108 Часа (3.з.е.)			

2.2. Содержание разделов учебной дисциплины (модуля)

№ п/п	Наименование раздела (темы)	Содержание раздела (тематика занятий)	Формируемые компетенции (индекс)
1	Раздел1. Готовность ребенка с ограниченными возможностями здоровья к школьному обучению	Три аспекта школьной зрелости (интеллектуальный, эмоциональный и социальный) в зарубежных исследованиях (Г. Гетцер, А. Керн, Я. Йирасек и др.). Проблема готовности ребенка к началу систематического школьного обучения в отечественной психологии и педагогике (Л.С. Выготский, Л.И. Божович, Д.Б. Эльконин, Н.Г. Салмина и др.). Общая и специальная готовность детей к школе. Общие представления о психологической готовности нормально развивающегося ребенка и ребенка с ОВЗ к школе. Основные теоретические концепции проблемы подготовки детей к школе. Психологические аспекты здоровья нормально развивающихся школьников и с ограниченными возможностями здоровья. Психологическая зрелость и готовность к школе. Компоненты психологической готовности. Показатели готовности детей к школьному обучению. Критерии готовности ребенка к школе. Состав и структура психологической готовности детей с ОВЗ к обучению в школе Проверка уровня подготовки к школьному обучению.	УК-3 ПК-4 ПК-5

2	<p>Раздел 2 Основные задачи дошкольной подготовки детей с ограниченными возможностями здоровья</p>	<p>Цель и задачи дошкольного образования: всестороннее воспитание (физическое, умственное, нравственное, эстетическое) и специальная подготовка к усвоению школьных предметов. Задачи, принципы и условия взаимодействия детского сада и семьи. Исследование проблемы взаимодействия детского сада и семьи как важного фактора подготовки детей с ОВЗ к обучению в школе. Оценка родительского восприятия ребенка. Психологическая поддержка в семье при поступлении ребенка с ОВЗ в школу. Актуальные проблемы дошкольного образования детей 5,5-6.5 лет. Методологические основы концепции дошкольного образования. Модели специальных образовательных учреждений. Основные формы организации обучения в школе.</p>	<p>УК-3 ПК-4 ПК-5</p>
3	<p>Раздел 3 Преемственность дошкольного и школьного специального образования</p>	<p>Преемственность дошкольного и специального школьного образования. Преемственность – двусторонний процесс. Определение готовности ребенка к началу систематического школьного обучения. Совершенствование форм организации и методов обучения в дошкольных учреждениях и начальной школе. Концепция содержания непрерывного образования (дошкольное и начальное звено). Дидактические принципы непрерывного образования. Анализ образовательных программ дошкольной подготовки детей. Факторы и закономерности социального и психического развития ребенка 6-7 лет. Взгляды ученых на значение старшего дошкольного возраста в развитии личности. Концепции Л.С. Выготского, Д.Б. Эльконина, Э. Эриксона, Ж.Пиаже, система Мотиссори и современных педагогов и психологов.</p>	<p>УК-3 ПК-4 ПК-5</p>
4	<p>Раздел 4 Психологическая характеристика старшего дошкольного возраста и младшего школьного возраста с ограниченными возможностями здоровья.</p>	<p>Понятие кризиса возрастного развития. Кризис 6-7 лет. Предпосылки и условия развития личности ребенка старшего дошкольного возраста. Умения и навыки ребенка 5-7 лет. Формирование начальных форм учебной деятельности у детей 6-7 лет. Появление начальных форм учебной деятельности у дошкольников с ОВЗ в результате стихийного или целенаправленного формирования. Включение элементов учения в ведущую деятельность данного возраста - игру. Условные и символические способы игровой деятельности. Продукт игровой и учебной деятельности. Принципы и компоненты учебной деятельности. Объективная оценка продукта учебной деятельности, фиксирующая продвижение в ней ребенка. Принципы и компоненты учебной деятельности.</p>	<p>УК-3 ПК-4 ПК-5</p>

		Включение в учебный процесс игрового персонажа. Двойная направленность оценки в сознании ребенка.	
--	--	--	--

2.3.Разделы дисциплин и виды занятий
Очная форма обучения

№ п/п	Наименование раздела (темы)	Аудиторная работа		Внеауд	Объем в часах
		Л	ПЗ/ЛР	работа	Всего
		в том числе, ЛПП	в том числе, ПЗПП/ЛРПП	в том числе, СРПП	в том числе, ПП
___5- семестр					
	Раздел1. Готовность ребенка с ограниченными возможностями здоровья к школьному обучению				
1	Проблема готовности ребенка к началу систематического школьного обучения. Цель и задачи дошкольного образования: всестороннее воспитание и специальная подготовка к усвоению школьных предметов.	2	2	4	8
2	Состав и структура психологической готовности детей с ОВЗ к обучению в школе. Проверка уровня подготовки к школьному обучению.	2	4	4	10
	<i>Итого:</i>	4	6	8	18
	<i>В том числе ПП:</i>		2	2	4
	Раздел 2 Основные задачи дошкольной подготовки детей с ограниченными возможностями здоровья				
3	Цель и задачи дошкольного образования: всестороннее воспитание и специальная подготовка к усвоению школьных предметов. Исследование проблемы взаимодействия детского сада и семьи как важного фактора подготовки детей с ОВЗ к обучению в школе. Особенности психического развития в	2	14	4	20

	дошкольном возрасте. Познавательное развитие детей в дошкольном возрасте. Развитие личности дошкольника				
4	Модели специальных образовательных учреждений. Основные формы организации обучения в школе. . Основные формы организации обучения в школе. Виды специальных (коррекционных) школ.	2	4	8	14
	<i>Итого:</i>	4	18	12	34
	<i>В том числе III:</i>		4	2	6
	Раздел3 Преемственность дошкольного и школьного специального образования				
5	Преемственность дошкольного и специального школьного образования. Преемственность дошкольного и специального школьного образования	2	2	6	10
6	Концепции Л.С. Выготского, Д.Б. Эльконина, Э. Эриксона, Ж.Пиаже , Система М.Монтессори и современных педагогов и психологов.	2	10	6	18
	<i>Итого:</i>	4	12	12	28
	<i>В том числе III:</i>		2	2	4
	Раздел 4. Психологическая характеристика старшего дошкольного возраста и младшего школьного возраста с ограниченными возможностями здоровья.				
7	Понятие кризиса возрастного развития. Кризис 6-7 лет. .	2	2	6	10
8	Факторы и закономерности развития ребенка старшего дошкольного возраста с ОВЗ. Социальная ситуация развития ребенка 5,5 – 6 лет.	2	2	6	10
9	Принципы и компоненты учебной деятельности.	2	2	4	9
	<i>Итого:</i>	6	6	16	28
	<i>В том числе III:</i>		2	2	4
	<i>Всего:</i>	18	42	48	108
	<i>В том числе III:</i>		10	8	18

2.4. Планы самостоятельной работы обучающегося по дисциплине (модулю)

Очная форма обучения

	Название разделов и тем	Виды самостоятельной работы	Трудоемкость	Формируемые компетенции	Формы контроля
	<p>Раздел 1. Готовность ребенка ограниченными возможностями здоровья школьному обучению</p> <p>1. Дошкольное образование: всестороннее воспитание и специальная подготовка к усвоению школьных предметов.</p> <p>2. Основные формы организации обучения в школе.</p>	Курсовая работа (КР) Не предусмотрено.			
		Подготовка эссе "особенности дошкольного образования" .	4	УК-3 ПК-4. ПК-5	Проверка эссе
		Подготовка эссе по теме " Модели специальных образовательных учреждений "	4	УК-3 ПК-4. ПК-5	Проверка эссе
	Раздел 2 Основные задачи дошкольной подготовки детей с ограниченными возможностями здоровья	Подготовка конспекта по теме "Особенности развития детей 4-5 лет"	4	УК-3 ПК-4. ПК-5	Проверка конспектов
	. Концепции Л.С. Выготского о теории Развития.	Подготовка библиографического описания по теме "Учение о компенсации"	6	УК-3 ПК-4. ПК-5	Подготовка библиографического описания по теме
	Система воспитания М. Монтессори	Подготовка мини реферата по "впитывающим мышлением",	8	УК-3 ПК-4. ПК-5-	Подготовка реферата и проверка
	Раздел 3. Преемственность дошкольного и школьного специального	Написать краткий реферат по теме "Особенности развития личности	8	УК-3 ПК-4. ПК-5	Проверка конспектов статей из

образования. Понятие кризиса возрастного развития. Кризис 6-7 лет. .	дошкольника"			научно - методи ческих журнал ов
Раздел 4 Психологическая характеристика старшего дошкольного возраста и младшего школьного возраста с ограниченными возможностями здоровья.	Подготовка сведения по теме "Психология младшего школьника с ОВЗ"	8	УК-3 ПК-4. ПК-5	Защита опорных схем,
	Подготовит сообщения по теме"Основные направления работы с младшими школьниками"	6	УК-3 ПК-4. ПК-5	Провер ка доклад а
Итого:		48		
В том числе ПП:		8		

3.ОСОБЕННОСТИ ОБУЧЕНИЯ ИНВАЛИДОВ И ЛИЦ С ОВЗ

Для проведения аудиторных занятий необходим стандартный набор специализированной учебной мебели и учебного оборудования, а также мультимедийное оборудование для демонстрации презентаций на лекциях. Для проведения практических занятий, а также организации самостоятельной работы студентов необходим компьютерный класс с рабочими местами, обеспечивающими выход в Интернет.

Особенности обучения лиц с ОВЗ:

- использование элементов дистанционного, программированного обучения при работе со студентами, имеющими затруднения с моторикой;
- обеспечение студентов текстами конспектов (при затруднении с конспектированием);
- использование при проверке усвоения материала методик, не требующих выполнения рукописных работ или изложения вслух (при затруднениях с письмом или речью), например, тестовых бланков;
- использование аудио записей лекций.

В структуре индивидуальной образовательной программы для лиц с ограниченными возможностями здоровья должны быть актуализированы следующие компоненты:

1. Основные направления и содержание коррекционно-развивающей работы.
2. Используемые программно-методические средства и разработки (утвержденные или рекомендованные Министерством образования и науки, авторские разработки с экспертной оценкой и заключением).
3. Основные методы, приемы и формы работы, а также режим собственной коррекционно-развивающей деятельности.
4. Критерии оценки и планируемые результаты, которые могут быть получены за определенный период.
5. Сроки проведения планируемой работы, за которые каждый специалист прогнозирует получить конкретный результат.
6. Рекомендации и действия, которые каждый специалист в рамках собственной профессиональной компетенции определяет по отношению к педагогу, реализующему саму инклюзивную практику.

4. УЧЕБНО-МЕТОДИЧЕСКОЕ ОБЕСПЕЧЕНИЕ САМОСТОЯТЕЛЬНОЙ РАБОТЫ ОБУЧАЮЩИХСЯ

При освоении материала дисциплины необходимо:

- спланировать и распределить время, необходимое для изучения дисциплины;
- конкретизировать для себя план изучения материала;
- ознакомиться с объемом и характером внеаудиторной самостоятельной работы для полноценного освоения каждой из тем дисциплины.

Сценарий изучения курса:

- проработайте каждую тему по предлагаемому ниже алгоритму действий;
- изучив весь материал, выполните итоговый тест, который продемонстрирует готовность к сдаче экзамена.

Алгоритм работы над каждой темой:

- изучите содержание темы вначале по лекционному материалу, а затем по другим источникам;
- прочитайте дополнительную литературу из списка, предложенного преподавателем;
- составьте краткий план ответа по каждому вопросу, выносимому на обсуждение на практическом занятии;
- выучите определения терминов, относящихся к теме;
- продумайте примеры и иллюстрации к ответу по изучаемой теме;
- подберите цитаты ученых, общественных деятелей, публицистов, уместные с точки зрения обсуждаемой проблемы;
- продумывайте высказывания по темам, предложенным к практическим занятиям.

Работа с научно-методической литературой и текстовым материалом Интернет-ресурсов является одним из основных видов самостоятельного учебного труда студентов и наиболее важным средством овладения будущей специальностью. Для того чтобы информация сохранилась надолго, необходимо ее зафиксировать. Формы фиксации прочитанного могут быть разными: составление аннотации, различных видов планов, тезисов,

конспектов, рецензий, подготовка сообщений.

Рекомендации по работе с литературой:

- ознакомьтесь с аннотациями к рекомендованной литературе и определите основной метод изложения материала того или иного источника;
- составьте собственные аннотации к другим источникам на карточках, что поможет при подготовке рефератов, текстов речей, при подготовке к зачету;
- выберите те источники, которые наиболее подходят для изучения конкретной темы.

Аннотация - краткая характеристика литературного источника с точки зрения содержания, назначения, формы и других особенностей. Аннотация включает сведения о содержании источника, его авторе и достоинствах работы, носит пояснительный или рекомендательный характер. По содержанию и целевому назначению аннотации подразделяются на справочные и рекомендательные. По полноте охвата содержания аннотируемого произведения и его назначению аннотации подразделяются на общие и специализированные.

Тезис - это положение, отражающее смысл значительной части текста, то, что доказывает или опровергает автор, то, в чем он стремится убедить читателя, вывод, к которому он подводит. Тезисы позволяют обобщить материал, представить его суть в кратких формулировках, раскрывающих смысл всего произведения. Порядок составления тезисов - составление назывного плана, прочтение фрагмента текста, который имеет свой подзаголовок - пункт плана, и, уяснив его суть, сформулировать отдельные положения.

Конспект - это сокращенная запись информации. В конспекте отражаются основные положения текста. Порядок конспектирования: написать исходные данные источника, прочитать весь текст, выделить информативные центры, продумать главные положения, сформулировать их своими словами и записать, подтвердить отдельные положения цитатами или примерами из текста. Объем конспекта примерно не должен превышать одну треть исходного текста.

Рецензия - это статья, содержащая в себе критический обзор какого-либо научного произведения или отзыв на научную работу, дает критическую оценку как отдельным положениям, так и рецензируемому документу в целом. Порядок написания рецензии - выбор объекта анализа, актуальность темы, краткое содержание, формулировка основного тезиса, общая оценка, недостатки, недочеты, выводы.

Реферат - это сжатое изложение основной информации первоисточника на основе ее смысловой переработки. Этапы работы над рефератом: выбор темы, подбор и изучение основных источников по теме, составление библиографии, обработка и систематизация информации, разработка плана реферата, написание реферата. Примерная структура реферата: титульный лист, оглавление, введение, основная часть, заключение, список литературы, приложение.

Разработка глоссария предполагает использование разнообразных источников информации, однако следует учесть, что некоторые понятия раскрыты в законах и их формулировки в глоссарии не должны противоречить формулировкам, данным в нормативно-правовых документах.

Выполнение итоговой работы предполагает разработку проекта индивидуальной образовательной

программы. Для этого в ходе практических занятий предлагается составить педагогическую копилку, включающую формы, методы, приемы, средства, наглядно-дидактический материал для диагностики, проведения коррекционно-развивающих занятий, форм работы с родителями, форм взаимодействия со специалистами.

Технология разработки указанного проекта включает следующие этапы:

1) подготовительный этап проектирования (выбор модели проекта, определение формы проектирования; подбор и изучение литературы по проблеме проектирования; формулировка цели и задач проекта; определение методов, с помощью которых планируется решить поставленные задачи; обдумывание содержательного аспекта проекта; определение форм реализации содержательного аспекта проекта); 2) организация и проведение консультаций (консультации с преподавателем с целью обсуждения замысла проекта, технологий его воплощения); 3) разработка проекта (конкретизация идеи проекта; разработка содержательного аспекта; разработка форм и методов реализации содержания; документальное оформление проекта; прогнозирование результатов); 4) презентация проекта (подготовка презентации проекта; просмотр презентаций, обсуждение); 5) анализ и самоанализ разработанных и представленных проектов..

5. ОБРАЗОВАТЕЛЬНЫЕ ТЕХНОЛОГИИ.

Интерактивные образовательные технологии, используемые в аудиторных занятиях и самостоятельной работе обучающихся

Семестр	Вид занятия (Л, ПЗ, ЛР, в том числе, ПП)	Используемые интерактивные образовательные технологии	Количество часов
5	Л	Объяснительно-иллюстративное обучение с элементами проблемности.	2
	ПЗ	Дискуссия, решение ситуационных задач, работа в группах, «мозговой штурм», работа в группах, дебаты, выступление с докладом, выступление с докладом по согласованной теме, презентация-реклама прочитанной книги, защита опорных схем, защита реферата, подготовка презентации проекта, подготовка конспектов статей	10
	СР	Письменная и устная проверка практико-ориентированных заданий, эссе	8
Итого:			20

6. ОЦЕНОЧНЫЕ СРЕДСТВА ДЛЯ ТЕКУЩЕГО КОНТРОЛЯ УСПЕВАЕМОСТИ И ПРОМЕЖУТОЧНОЙ АТТЕСТАЦИИ

6.1. Организация входного, текущего и промежуточного контроля обучения

Входное тестирование – не предусмотрено

Текущий контроль – оценивается работа студентов на семинарских занятиях, выполнение творческих заданий. Одной из основных форм текущего контроля является тестирование, проводимое по мере усвоения учебного материала. Периодически проводится опрос студентов по пройденным темам

Промежуточная аттестация – зачет (или экзамен)

6.2. Тематика рефератов, проектов, творческих заданий, эссе и т.п.

Формирование основных личностных качеств у ребенка-дошкольника с ОВЗ

1. Понятие базовых качеств личности ребенка, их происхождение.
2. Связь начала развития базовых личностных качеств с ранним возрастом.
3. Возникновение "внутренней позиции" у ребенка-дошкольника с ОВЗ.

4. Появление самосознания в форме адекватной оценки собственных личностных качеств, развитие на этой основе многих других полезных качеств личности.
5. Подражание и его значение для развития личности дошкольника с ОВЗ.
6. Влияние родителей на формирование личностных качеств у мальчиков и девочек.
7. Психологические новообразования дошкольного возраста с ОВЗ.
8. Возникновение образного и внутреннего символического плана действий.
9. Объединение внутренних и внешних операций в познавательных процессах восприятия, внимания, памяти и мышления.
10. Соединение воображения, мышления и речи, возникновение внутренней речи.
11. Завершение формирования речи как средства общения.
12. Использование речи как средства мышления.
13. Становление внутренней нравственной саморегуляции поступков.
14. Развитие мотивации общения с людьми.
15. Выявление индивидуальности ребенка.

Психологические основы обучения дошкольников с ОВЗ

1. Совершенствование восприятия, памяти и мышления детей с ОВЗ.
2. Понятия сенсорного эталона и перцептивного действия.
3. Развитие восприятия детей через усвоение сенсорных эталонов и формирование перцептивных действий.
4. Значение восприятия для выявления художественно-изобразительных и конструкторско-технических способностей.
5. Основные направления улучшения памяти дошкольника.
6. Придание памяти произвольности, опосредствованного характера.
7. Развитие средств запоминания. Запечатление в игре.
8. Необходимость адекватной мотивации запоминания и воспроизведения материала у детей раннего дошкольного возраста.
9. Повторение как признак начала произвольного запоминания.
10. Совершенствование способов повторения материала.
11. Пути развития средств запоминания.
12. Выделение мнемической цели, постановка и решение мнемических задач.
13. Значение развития мышления для совершенствования памяти.
14. Основные этапы развития мышления как внутреннего плана действий.

Обучение речи, чтению и письму

1. Пути развития речи детей с ОВЗ в дошкольном возрасте.
2. Приемы развития речи у ребенка, ее интеллектуализация.
3. Роль детского словотворчества и эгоцентрической речи в вербальном развитии ребенка.
4. Начало изучения иностранных языков.
5. Дошкольный возраст как начало сензитивного периода в усвоении иностранного языка.
6. Значение правильно поставленного ударения для обучения чтению словами и фразами.
7. Графические и знаковые рисунки ребенка как предпосылки к развитию письма.
8. Возможности и условия обучения письму на более раннем, 3-5-летнем возрасте.
9. Важность адекватной мотивации обучения чтению и письму для успеха обучения.
10. Роль игры в этом процессе.

Методы психодиагностики детей дошкольного возраста

1. Особенности психодиагностики детей дошкольного возраста.
2. Недостаточный уровень развития сознания и самосознания дошкольников.
3. Трудности, связанные с использованием в этом возрасте опросных методов.
4. Особенности психодиагностики детей раннего возраста.
5. Психодиагностика детей младшего и среднего школьного возраста.
6. Психодиагностика детей старшего дошкольного возраста.
7. Необходимость адаптации методов психодиагностики к детям разного возраста.
8. Методы диагностики познавательных процессов дошкольников.
9. Психодиагностика личностных и межличностных отношений у дошкольников.
10. Методы изучения личности.
11. Оценка уровня развития у детей мотива достижения успехов.
12. Подведение итогов и представление результатов психодиагностического обследования детей-дошкольников.
13. Индивидуальная карта психологического развития дошкольника.
14. Итоговая оценка уровня психологического развития ребенка-дошкольника с ОВЗ

6.3. Курсовая работа

Не предусмотрено.

6.4. Вопросы к зачету

1. Современные трактовки проблемы подготовки детей к школе с ОВЗ.
2. Л.С. Выготский «зона ближайшего развития», Л.И. Божович «внутренняя позиция школьника».
3. Д.Б. Эльконин, А.Н. Леонтьев «механизм образования новых мотивов».
4. Условия нормального психосоциального развития.
5. Нарушения психического здоровья, психологический комфорт и дискомфорт.
6. Состав и структура психологической готовности детей с ОВЗ к обучению в школе.
7. Л.С. Выготский, «обобщение переживания», «кризис семи лет».
8. Проблема смены ведущих типов деятельности в дошкольном возрасте.
9. Трудные ситуации у детей в дошкольном возрасте - роль родителей.
10. Психологическая поддержка в семье при поступлении ребенка в школу.
11. Мотивационная, личностная готовность (формирование внутренней позиции школьника ОВЗ).
12. Эмоционально-волевая готовность дошкольника с ОВЗ
13. Интеллектуальная готовность дошкольника с ОВЗ.
14. Основные теоретические концепции проблемы подготовки детей к школе
15. Психологические аспекты здоровья школьников.
16. Зарождение мотивов учения, развитие познавательных интересов.
17. Мотив и его функции у детей дошкольного возраста.
18. Подходы к изучению проблемы мотивации (А.Н. Леонтьев, Д.Н. Узнадзе, Л.И. Божович, Д.Б. Эльконин).
19. Методика по определению доминирования познавательного или игрового мотива в мотивационной сфере ребенка.
20. Экспериментальная беседа по выявлению «внутренней позиции школьника», методика «Домик», методика «Да и нет».
21. Показатели интеллектуального развития, развитие пространственных представлений и образного мышления у дошкольников с ОВЗ
22. Развитие речи ребенка с ОВЗ, звуковая культура речи, воспитание интереса к новым фактам.
23. Произвольность поведения, формы произвольности.
24. Тест Г. Витцлака «Способность к обучению в школе».
25. Исследование речевого развития по программе Х. Бройера и М. Войффен.
26. Методика «Проверка способности к дифференциации», методика «Краткий метод проверки уровня развития устной речи».
27. Основные методики «Определение готовности к школе».
28. Основные цели, направления, задачи программы Г. Витцлака.
29. Основные цели, направления, задачи программы Х.Бройера и М. Войффен.
30. «Определение готовности к школе», основные методики.
31. Особенности проведения беседы с ребенком.
32. Основные требования к проведению беседы.
33. Компоненты психологической готовности детей с ОВЗ к школе.
34. Диагностические методы определения психологической готовности к школьному обучению с ОВЗ.

6.5. Курсовая работа

Не предусмотрено.

6.6. Вопросы к экзамену

Не предусмотрено

6.7. Контроль освоения компетенций

Вид контроля	Контролируемые темы (разделы)	Компетенции, компоненты которых контролируются
Устный опрос, выполнение практических заданий,	1,2,	УК3
Кейс-задачи,	3,4	ПК-4,ПК-5

7.УЧЕБНО-МЕТОДИЧЕСКОЕ И ИНФОРМАЦИОННОЕ ОБЕСПЕЧЕНИЯ УЧЕБНОЙ ДИСЦИПЛИНЫ (МОДУЛЯ)

7.1. Перечень основной литературы

1. Годовникова, Л. В. Психолого-педагогическое сопровождение обучающихся с ОВЗ : учебное пособие для вузов / Л. В. Годовникова. — 2-е изд. — Москва : Издательство Юрайт, 2023. — 218 с. — (Высшее образование). — ISBN 978-5-534-12039-4. — Текст : электронный // Образовательная платформа Юрайт [сайт]. — URL: <https://urait.ru/bcode/518492>
2. Гонина, О. О. Психология дошкольного возраста : учебник и практикум для академического бакалавриата / О. О. Гонина. — 2-е изд., испр. и доп. — Москва : Издательство Юрайт, 2023. — 415 с. — (Высшее образование). — ISBN 978-5-534-16367-4. — Текст : электронный // Образовательная платформа Юрайт [сайт]. — URL: <https://urait.ru/bcode/530887>

7. 2. Перечень дополнительной литературы

1. Закрепина, А. В. Развиваем социальные умения: родителям детей с ОВЗ : учебно-практическое пособие / А.В. Закрепина. — Москва : ИНФРА-М, 2023. — 162 с. — (Практическая педагогика). — DOI 10.12737/textbook_5c6ac3d03ad7c7.32561871. - ISBN 978-5-16-014382-8. - Текст : электронный. - URL: <https://znanium.com/catalog/product/2048139>
2. Комплексная оценка здоровья участников образовательного процесса : учебное пособие для вузов / Р. И. Айзман, А. В. Лебедев, Н. И. Айзман, В. Б. Рубанович ; под общей редакцией Р. И. Айзмана. — Москва : Издательство Юрайт, 2023. — 207 с. — (Высшее образование). — ISBN 978-5-534-12545-0. — Текст : электронный // Образовательная платформа Юрайт [сайт]. — URL: <https://urait.ru/bcode/518908>
3. Шнейдер, Л. Б. Семейное консультирование. Молодая семья и ребенок-дошкольник : учебное пособие для вузов / Л. Б. Шнейдер, М. С. Рогач. — 2-е изд., испр. и доп. — Москва : Издательство Юрайт, 2023. — 576 с. — (Высшее образование). — ISBN 978-5-534-12234-3. — Текст : электронный // Образовательная платформа Юрайт [сайт]. — URL: <https://urait.ru/bcode/515895>

7.3. Программное обеспечение.

- 1.Электронный ресурс - Режим доступа: www.Science-direct.com. [http:// elibrary. ru/ web.ebsohost/ com/losin](http://elibrary.ru/web.ebsohost.com/losin)
2. Электронный ресурс - Режим доступа: <http://psyjournals.ru/>
3. Сайт Психея [Электронный ресурс] - Режим доступа: <http://www.psycheya.ru>

7.4.Электронные ресурсы

- Электронная библиотека «Знаниум»: <https://znanium.com>
Электронная библиотека «Юрайт»: <https://urait.ru>
Электронно-библиотечная система «Лань»: <https://e.lanbook.com/>
Научная электронная библиотека «Elibrary.ru»: <https://www.elibrary.ru/defaultx.asp>

8. МАТЕРИАЛЬНО-ТЕХНИЧЕСКОЕ ОБЕСПЕЧЕНИЕ УЧЕБНОЙ ДИСЦИПЛИНЫ (МОДУЛЯ)

№п/п	Наименование оборудованных учебных кабинетов, лабораторий	Перечень оборудования и технических средств обучения
1	Аудитория №511	<u>Помещение для лекционных, практических занятий (семинаров), групповых и индивидуальных консультаций, самостоятельной работы обучающихся, текущего контроля и промежуточной аттестации:</u> 16 посадочных мест, рабочее место преподавателя,

		оснащенные учебной мебелью, оборудованием: 1 компьютер – Системный блок, МониторAsus, клавиатура, мышь; Веб камераCNE-CWC1; Меловая доска.
2	Аудитория №402	<u>Помещение для лекционных, практических занятий (семинаров), групповых и индивидуальных консультаций, самостоятельной работы обучающихся, текущего контроля и промежуточной аттестации:</u> 26 посадочных мест, рабочее место преподавателя, оснащенные учебной мебелью, оборудованием: 12 компьютер – Системный блок, МониторAsus, клавиатура, мышь; Клавиатура для слабовидящих BNC Distribution; МФУ Samsung SCX-4220; Мультимедийный проектор Epson EH-TW535W; Акустическая система Sven; ВебкамераAuTech PK910K; Меловая доска.
3	Аудитория №403	<u>Помещение для лекционных, практических занятий (семинаров), групповых и индивидуальных консультаций, самостоятельной работы обучающихся, текущего контроля и промежуточной аттестации:</u> 24 посадочных мест, рабочее место преподавателя, оснащенные учебной мебелью, оборудованием: 1 компьютер – Системный блокINWIN, МониторSamsung 940NW, клавиатураMitsumiKFK-EA4XY, мышь 3DOpticalMouse; МФУ Samsung SCX-4220; Мультимедийный проектор Epson EH-TW535W; Акустическая система Sven 245; ВебкамераAuTech PK910K; Интерактивная доска SmartBoard; Меловая доска; Маркерная доска.
4	Аудитория №404	<u>Помещение для лекционных, практических занятий (семинаров), групповых и индивидуальных консультаций, самостоятельной работы обучающихся, текущего контроля и промежуточной аттестации:</u> 24 посадочных мест, рабочее место преподавателя, оснащенные учебной мебелью, оборудованием: 1 компьютер – Системный блокINWIN, МониторSamsung, клавиатура GeniusGK04006, мышь LogitechM100; Мультимедийный проектор Epson EH-TW535W; Акустическая система Sven 245; ВебкамераPK-910M; Меловая доска.
5	Аудитория №405	<u>Помещение для лекционных, практических занятий (семинаров), групповых и индивидуальных консультаций, самостоятельной работы обучающихся, текущего контроля и промежуточной аттестации:</u> 32 посадочных мест, рабочее место преподавателя, оснащенные учебной мебелью, оборудованием: 1 компьютер – Системный блок, МониторSamsung, клавиатура GeniusGK04006, мышь LogitechM100; Мультимедийный проектор EpsonEB-440W; Акустическая система Sven; ВебкамераLogi;

		Интерактивная доска SmartBoard; Меловая доска.
6	Аудитория №409	<u>Помещение для лекционных, практических занятий (семинаров), групповых и индивидуальных консультаций, самостоятельной работы обучающихся, текущего контроля и промежуточной аттестации:</u> 32 посадочных мест, рабочее место преподавателя, оснащенные учебной мебелью, оборудованием: 1 компьютер – Системный блокTigerX-510, Монитор, клавиатураLogitechY-UT76, мышьLogitechB100; Мультимедийный проектор EPSONEH-TW5300; Акустическая система Sven 312; ВебкамераGenius; Меловая доска.
7	Аудитории № 410	<u>Помещение для лекционных, практических занятий (семинаров), групповых и индивидуальных консультаций, самостоятельной работы обучающихся, текущего контроля и промежуточной аттестации:</u> 11 посадочных мест, рабочее место преподавателя, оснащенные учебной мебелью, оборудованием: 13 моноблоков DeroMF524, 13 клавиатур DeroK-0105U, 13 мышей DeroM-RV1190U; Свитч; Маркерная доска.
8	Аудитории № 411	<u>Помещение для лекционных, практических занятий (семинаров), групповых и индивидуальных консультаций, самостоятельной работы обучающихся, текущего контроля и промежуточной аттестации:</u> 15 посадочных мест, рабочее место преподавателя, оснащенные учебной мебелью, оборудованием: 1 компьютер – Системный блокTigerX-510, МониторLocM2470S, клавиатураLogitechY-SU61, мышьGembidMUSOPTI99054; Колонки MicrolabB53; ВебкамераLogi; Меловая доска.
9	Аудитории № 412	<u>Помещение для лекционных, практических занятий (семинаров), групповых и индивидуальных консультаций, самостоятельной работы обучающихся, текущего контроля и промежуточной аттестации:</u> 13 посадочных мест, рабочее место преподавателя, оснащенные учебной мебелью, оборудованием: 1 моноблок HP 24 inOnePC, клавиатура, мышьGeniusGM12001U; Акустическая система Sven; ВебкамераLogi; Меловая доска.
10	Аудитория №302	<u>Помещение для лекционных, практических занятий (семинаров), групповых и индивидуальных консультаций, самостоятельной работы обучающихся, текущего контроля и промежуточной аттестации:</u> Рабочее место преподавателя, оснащенные учебной мебелью, оборудованием: 9 Системный блок, Монитор 10, клавиатура 9, мышь 10; Мультимедийный проектор Epson EH-TW535W; Акустическая система TopdeviceTDE210

		ВебкамераAuTech PK910K; Доска меловая Меловая доска.
11	Аудитория №303	<u>Помещение для лекционных, практических занятий (семинаров), групповых и индивидуальных консультаций, самостоятельной работы обучающихся, текущего контроля и промежуточной аттестации:</u> 20 посадочных мест, рабочее место преподавателя, оснащенные учебной мебелью, оборудованием: 1 компьютер – Системный блокSorgano, МониторSamsung 940NW, клавиатураLogitechK120, мышьLogitechM100; Мультимедийный проектор NECNP15LP; Акустическая система SvenSPS-605; ВебкамераMicrosoftF/2.0HD; Проекционный экран; Меловая доска.
12	Аудитория №304	<u>Помещение для лекционных, практических занятий (семинаров), групповых и индивидуальных консультаций, самостоятельной работы обучающихся, текущего контроля и промежуточной аттестации:</u> 13 посадочных мест, рабочее место преподавателя, оснащенные учебной мебелью, оборудованием: 1 компьютер – Системный блокINWIN, МониторSamsung 940N, клавиатураLogitechK120, мышьLogitechG100; Мультимедийный проектор Epson EH-TW535W; Акустическая системаGembird; ВебкамераLogi; Меловая доска.
13	Аудитория №305	<u>Помещение для лекционных, практических занятий (семинаров), групповых и индивидуальных консультаций, самостоятельной работы обучающихся, текущего контроля и промежуточной аттестации:</u> 32 посадочных мест, рабочее место преподавателя, оснащенные учебной мебелью, оборудованием: 1 компьютер – Системный блок, МониторDELL, клавиатураLogitechDeLuxe 250 , мышьLogitechM100; Мультимедийный проектор Epson EH-TW535W; Акустическая система SVEN 230; ВебкамераPK910P; Интерактивная доска SmartBoard; Проекционный экран; Меловая доска.
14	Аудитория №306	<u>Помещение для лекционных, практических занятий (семинаров), групповых и индивидуальных консультаций, самостоятельной работы обучающихся, текущего контроля и промежуточной аттестации:</u> 23 посадочных мест, рабочее место преподавателя, оснащенные учебной мебелью, оборудованием: 9 Системных блоков, 12 МониторNECEX 231W, 13 клавиатур, 12 мышей; Мультимедийный проектор Epson EH-TW535W; Акустическая система Gembird; Смарт доска PanasonicUBT880W; ВебкамераLogi; Принтер KyoseraTK-450; Меловая доска.
15	Аудитория №308	<u>Помещение для лекционных, практических занятий (семинаров), групповых и индивидуальных консультаций, самостоятельной работы обучающихся, текущего контроля и</u>

		<p><u>промежуточной аттестации:</u> 22 посадочных мест, рабочее место преподавателя, оснащенные учебной мебелью, оборудованием: 12 Моноблоков DEPO; 12 Клавиатур DEPOK-0105U; 12 Мышей DEPOMRV-1190U ; Мультимедийный проектор EPSONEB-440W; Акустическая система TopdeviceTDE 210/2.1; Смарт доска PanasonicUB-T880W;</p>
16	Аудитория №2-120	<p><u>Помещение для лекционных, практических занятий (семинаров), групповых и индивидуальных консультаций, самостоятельной работы обучающихся, текущего контроля и промежуточной аттестации:</u> 36 посадочных мест, рабочее место преподавателя, оснащенные учебной мебелью, оборудованием: 1 компьютер – Системный блок, МониторAsus, клавиатура, мышь; Клавиатура для слабовидящих BNC Distribution; МФУ Samsung SCX-4220; Мультимедийный проектор Epson EH-TW535W; Акустическая система Sven; ВебкамераAuTech PK910K; Интерактивная доска SmartBoard; Меловая доска.</p>
17	Аудитория №109	<p><u>Помещение для лекционных, практических занятий (семинаров), групповых и индивидуальных консультаций, самостоятельной работы обучающихся, текущего контроля и промежуточной аттестации:</u> 16 посадочных мест, рабочее место преподавателя, оснащенные учебной мебелью, оборудованием: 10 Системных блоков, 11 Мониторов PHILIPS 243V5Q, 11 клавиатур MitsumiKFK-EA4XT, 10 мышей GemberdMUSOKTI9-905U; Клавиатура для слабовидящих BNC Distribution; МФУ Samsung SCX-4220; Мультимедийный проектор EPSONEB-535W; Акустическая система Sven; Свитч; ВебкамераSven; Смарт доска.</p>
18	Аудитории № 309	<p><u>Помещение для лекционных, практических занятий (семинаров), групповых и индивидуальных консультаций, самостоятельной работы обучающихся, текущего контроля и промежуточной аттестации:</u> 17 посадочных мест, рабочее место преподавателя, оснащенные учебной мебелью, оборудованием: 1 моноблок LenovoV530-24ICBAIO, клавиатура LenovoEKB-536A, мышь LenovoEMS-537A; Меловая доска.</p>
19	Аудитории № 310	<p><u>Помещение для лекционных, практических занятий (семинаров), групповых и индивидуальных консультаций, самостоятельной работы обучающихся, текущего контроля и промежуточной аттестации:</u> 18 посадочных мест, рабочее место преподавателя, оснащенные учебной мебелью, оборудованием: 1 Моноблок LenovoV530-24ICB, клавиатураLenovoEKB-536A, мышь LogitechM100; Меловая доска.</p>

20	Аудитории № 311	<p><u>Помещение для лекционных, практических занятий (семинаров), групповых и индивидуальных консультаций, самостоятельной работы обучающихся, текущего контроля и промежуточной аттестации:</u></p> <p>20 посадочных мест, рабочее место преподавателя, оснащенные учебной мебелью, оборудованием: 1 Моноблок LenovoV530-24ICB, клавиатура LenovoEKB-536A, мышь LenovoEMS-537A; Меловая доска.</p>
21	Библиотека	<p><u>Помещения для самостоятельной работы:</u></p> <p>20 посадочных мест, рабочее место преподавателя, оснащенные учебной мебелью, оборудованием: 2 Системных блока; 7 Мониторов Samsung 920NW; 10 Клавиатур; 11 Мышей; 5 Компьютерных платформ TONK; Моноблок Lenovo; МФУ-KyoceraM2040DN.</p>
22	Актовый Зал	<p><u>Помещение для лекционных, практических занятий (семинаров), групповых и индивидуальных консультаций, самостоятельной работы обучающихся, текущего контроля и промежуточной аттестации:</u></p> <p>6 посадочных мест, рабочее место преподавателя, оснащенные учебной мебелью, оборудованием:</p> <p>2 Системных блока; 2 Монитора Acer; 2 Клавиатуры; 3 Мыши; Веб камера Genius; Колонки Defender.</p>
23	Аудитория № 3-210	<p><u>Помещение для лекционных, практических занятий (семинаров), групповых и индивидуальных консультаций, самостоятельной работы обучающихся, текущего контроля и промежуточной аттестации:</u></p> <p>16 посадочных мест, рабочее место преподавателя, оснащенные учебной мебелью, оборудованием: Ноутбук AsusK53E; Мышь LogitechB100; Доска меловая.</p>
24	Аудитория № 3-212	<p><u>Помещение для лекционных, практических занятий (семинаров), групповых и индивидуальных консультаций, самостоятельной работы обучающихся, текущего контроля и промежуточной аттестации:</u></p> <p>19 посадочных мест, рабочее место преподавателя, оснащенные учебной мебелью, оборудованием: Ноутбук HPProbook; Мышь LogitechB100; Доска меловая.</p>
25	Аудитория № 3-214	<p><u>Помещение для лекционных, практических занятий (семинаров), групповых и индивидуальных консультаций, самостоятельной работы обучающихся, текущего контроля и промежуточной аттестации:</u></p> <p>12 посадочных мест, рабочее место преподавателя, оснащенные учебной мебелью, оборудованием: Ноутбук HPRTL8822CE; Мышь LogitechB100; Доска меловая.</p>
26	Аудитория № 3-216	<p><u>Помещение для лекционных, практических занятий (семинаров), групповых и индивидуальных консультаций, самостоятельной работы обучающихся, текущего контроля и промежуточной аттестации:</u></p> <p>19 посадочных мест, рабочее место преподавателя, оснащенные учебной мебелью, оборудованием:</p>

--	--	--	--