

Документ подписан простой электронной подписью

Информация о владельце:

ФИО: Богдалова Елена Вячеславовна

Должность: Исполняющий обязанности проректора по образовательной деятельности

Дата подписания: 08.10.2024 12:16:34

Уникальный программный ключ:

d8c9010a2424298dd45a7673211823493a115dbe

МИНИСТЕРСТВО НАУКИ И ВЫСШЕГО ОБРАЗОВАНИЯ
РОССИЙСКОЙ ФЕДЕРАЦИИ
Федеральное государственное бюджетное образовательное
учреждение инклюзивного высшего образования
«Московский государственный
гуманитарно-экономический университет»
(ФГБОУ ИВО «МГГЭУ»)

УТВЕРЖДАЮ

Проректор по учебно-методической работе

РАБОЧАЯ ПРОГРАММА ДИСЦИПЛИНЫ (МОДУЛЯ)

Б1.О.03 ДЕФЕКТОЛОГИЧЕСКАЯ РАБОТА ПРИ КОРРЕКЦИИ СИСТЕМНЫХ НАРУШЕНИЙ

образовательная программа направления подготовки
44.04.03 Специальное (дефектологическое) образование
шифр, наименование

Направленность (профиль)

Дефектологическое сопровождение субъектов образования

Квалификация (степень) выпускника: магистр

Форма обучения очная

Курс 1 семестр 1


Москва 2023

Рабочая программа составлена на основании федерального государственного образовательного стандарта высшего образования направления (специальности) Специальное (дефектологическое) образование, утвержденного приказом Минобрнауки России № 128 от 22.02.2018.

Зарегистрировано в Минюсте России «15» марта 2018г. № 50359.

Редакция с изменениями N 1456 от 26.11.2020.

Разработчики рабочей программы: доцент кафедры педагогики и психологии


 Сазонова С.А. 19 апреля 2023 г

Рабочая программа утверждена на заседании кафедры педагогики и психологии (протокол № 9 от «19» апреля 2023 г.)


на заседании Учебно-методического совета МГГЭУ (протокол № 3 от «26» апреля 2023 г.)

СОГЛАСОВАНО:

Начальник учебно-методического управления

 И.Г. Дмитриева
«20» апреля 2023 г.

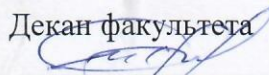
Начальник методического отдела

 Д.Е. Гапеенок
«25» апреля 2023 г.

Заведующий библиотекой

 В.А. Ахтырская
«25» апреля 2023 г.

Декан факультета

 И.Л. Руденко
«19» апреля 2023 г.

Содержание

- 1. ОРГАНИЗАЦИОННО-МЕТОДИЧЕСКИЙ РАЗДЕЛ**
- 2. СТРУКТУРА И СОДЕРЖАНИЕ ДИСЦИПЛИНЫ (МОДУЛЯ)**
- 3. ОСОБЕННОСТИ ОБУЧЕНИЯ ИНВАЛИДОВ И ЛИЦ С ОВЗ**
- 4. УЧЕБНО-МЕТОДИЧЕСКОЕ ОБЕСПЕЧЕНИЕ САМОСТОЯТЕЛЬНОЙ РАБОТЫ ОБУЧАЮЩИХСЯ**
- 5. ОБРАЗОВАТЕЛЬНЫЕ ТЕХНОЛОГИИ**
- 6. ОЦЕНОЧНЫЕ СРЕДСТВА ДЛЯ ТЕКУЩЕГО КОНТРОЛЯ УСПЕВАЕМОСТИ И ПРОМЕЖУТОЧНОЙ АТТЕСТАЦИИ**
- 7. УЧЕБНО-МЕТОДИЧЕСКОЕ И ИНФОРМАЦИОННОЕ ОБЕСПЕЧЕНИЕ УЧЕБНОЙ ДИСЦИПЛИНЫ (МОДУЛЯ)**
- 8. МАТЕРИАЛЬНО-ТЕХНИЧЕСКОЕ ОБЕСПЕЧЕНИЕ УЧЕБНОЙ ДИСЦИПЛИНЫ (МОДУЛЯ)**

1. ОРГАНИЗАЦИОННО-МЕТОДИЧЕСКИЙ РАЗДЕЛ

1.1. Цели и задачи освоения учебной дисциплины (модуля)

Цель: формирование компетенций в области подготовки к профессиональной деятельности по проведению дефектологической работы в области коррекции системных нарушений

Задачи изучения дисциплины:

- формирование представления об основных аспектах проблемы развития, воспитания, обучения, социализации детей с системными нарушениями в развитии;
- формирование знаний современных классификаций детей со сложными дефектами, специфики развития и образования детей с отдельными видами сложных нарушений развития (с бисенсорным дефектом, со сложным дефектом, включающим интеллектуальные нарушения);
- формирование представления о системе специальной помощи детям с системными нарушениями в условиях специального и инклюзивного образования;
- формирование знаний современных технологий психолого-педагогического сопровождения детей со сложными нарушениями развития;
- формирование готовности применять рекомендованные методы и технологии, позволяющие решать диагностические и коррекционно-развивающие задачи в процессе обучения, воспитания, развития и коррекции детей со сложными дефектам и проводить дефектологическую работу;
- формирование способности эффективно взаимодействовать с педагогическими работниками общеобразовательных организаций и другими специалистами по вопросам развития обучающихся со сложными дефектам в коммуникативной, игровой и образовательной деятельности.

1.2. Место дисциплины (модуля) в структуре образовательной программы направления подготовки

Учебная дисциплина Дефектологическая работа при коррекции системных нарушений относится к обязательной части блока Б1.0.05. Изучение учебной дисциплины Дефектологическая работа при коррекции системных нарушений базируется на знаниях, умениях и навыках, полученных обучающимися при изучении предшествующих курсов: Теория и практика инклюзивного образования, Социально-психологические ресурсы организации дефектологического сопровождения лиц с инвалидностью и ОВЗ.

1.3. Требования к результатам освоения учебной дисциплины (модуля)

Процесс освоения учебной дисциплины направлен на формирование у обучающихся следующих компетенций:

Универсальные (УК), общепрофессиональные (ОПК), профессиональные (ПК) – в соответствии с ФГОС 3++.

Код компетенции	Содержание компетенции	Индикаторы достижения компетенции
УК-2	УК-2. Способен управлять проектом на всех этапах его жизненного цикла	<p>УК 2.1. Знает этапы работы над проектом с учетом последовательности их реализации, определяет этапы жизненного цикла проекта</p> <p>УК 2.2. Умеет определять проблему, на решение которой направлен проект, грамотно формулирует цель проекта. Определяет исполнителей проекта</p> <p>УК 2.3. Проектирует решение конкретных задач проекта, выбирая оптимальный способ их решения, исходя из действующих правовых норм и имеющихся ресурсов и ограничений; качественно решает конкретные задачи (исследования, проекта, деятельности), оценивает риски и результаты проекта и публично представляет его результаты, вступая в обсуждение</p>
ОПК-5	ОПК-5. Способен разрабатывать программу мониторинга результатов образования обучающихся, разрабатывать и реализовывать программы преодоления трудностей в обучении	<p>ОПК 5.1. Знает методы и технологии мониторинга результатов образования обучающихся с ОВЗ; специальные технологии и методы проведения коррекционно-развивающей работы с обучающимися ОВЗ</p> <p>ОПК 5.2. Умеет применять адекватный инструментарий и методы оценки образовательных результатов обучающихся с ОВЗ с учетом специфики из развития; объективно оценивать индивидуальные трудности обучающихся в обучении, устанавливать их причины, формулировать рекомендации и применять адекватные методы в процессе коррекционной работы</p> <p>ОПК 5.3. Владеет методами осуществления мониторинга результатов образования обучающихся с нарушениями речи; умением использовать результаты мониторинга достижений обучающихся с ОВЗ для разработки и корректировки программы психологического сопровождения</p>
ОПК-6	ОПК-6. Способен проектировать и использовать эффективные психолого-педагогические, в том числе инклюзивные, технологии в профессиональной деятельности, необходимые для индивидуализации обучения, развития, воспитания обучающихся с особыми образовательными потребностями	<p>ОПК 6.1. Знает возрастные и типологические особенности развития обучающихся с ОВЗ; психолого-педагогические, в том числе инклюзивные, технологии индивидуализации обучения, развития и воспитания обучающихся с ОВЗ; методы и технологии осуществления коррекционно-развивающего процесса</p> <p>ОПК 6.2. Умеет использовать знания о возрастных, типологических, индивидуальных, особенностях развития обучающихся с ОВЗ для проектирования процесса сопровождения; применять психолого-педагогические, в том числе инклюзивные, технологии для индивидуализации обучения, развития и воспитания обучающихся; применять методы и технологии осуществления коррекционно-развивающего процесса; использовать индивидуальные и групповые формы организации образовательного и коррекционно-развивающего процесса</p> <p>ОПК 6.3. Владеет умением планировать и проводить индивидуальные мероприятия в рамках образовательного и коррекционно-развивающего процесса с учетом особенностей развития и особых образовательных потребностей обучающихся с ОВЗ;</p>

		технологиями, в том числе инклюзивными, осуществления индивидуализации обучения, развития, воспитания обучающихся с ОВЗ
--	--	---

2. СТРУКТУРА И СОДЕРЖАНИЕ УЧЕБНОЙ ДИСЦИПЛИНЫ (МОДУЛЯ)

2.1. Объем учебной дисциплины (модуля). Объем дисциплины составляет 3 зачетные единицы/ 108 часа:

Вид учебной работы	Всего, часов			Очная форма		Очно-заочная форма		Заочная форма	
				Курс, часов		Курс, часов		Курс, часов	
	Очная форма	Очно-заочная форма	Заочная форма	2					
Аудиторная работа обучающихся с преподавателем (по видам учебных занятий), всего в том числе:									
Лекции (Л)	8			8					
В том числе, практическая подготовка (ЛПП)									
Практические занятия (ПЗ) (в том числе зачет)	18			18					
В том числе, практическая подготовка (ПЗПП)									
Лабораторные работы (ЛР)									
В том числе, практическая подготовка (ЛРПП)									
Самостоятельная работа обучающихся (СР)	82			82					
В том числе, практическая подготовка (СРПП)									
Промежуточная аттестация (подготовка и сдача), всего:									
Контрольная работа									
Курсовая работа									
Зачет	+			+					
Итого: Общая трудоемкость учебной дисциплины (в часах, зачетных единицах)	108			108					

2.2. Содержание разделов учебной дисциплины (модуля)

№ п/п	Наименование раздела (темы)	Содержание раздела (тематика занятий)	Формируемые компетенции (индекс)
1	Раздел 1. Теоретические и практические основы дефектологической работы по коррекции системных нарушений	Предмет и задачи дисциплины "Дефектологическая работа по коррекции системных нарушений" Концептуальные аспекты психолого-педагогического сопровождения детей с системными нарушениями в развитии. Причины нарушений развития. Подходы к классификации детей со сложными нарушениями развития	УК-2; ОПК-5; ОПК-6
	Раздел 2 Дефектологическая работа по коррекции системных нарушений у детей	Организация и содержание дефектологической работы по коррекции системных нарушений у детей. Психологическая диагностика и коррекция при сложных нарушениях развития. Выявление детей с системными нарушениями в развитии с использованием психолого-педагогического наблюдения. Психолого-педагогические методы профилактики и коррекции отклонения. Психолого-педагогическое сопровождение родителей, воспитывающих детей с системными нарушениями в развитии	УК-2; ОПК-5; ОПК-6

2.3. Разделы дисциплины и виды занятий

Очная форма обучения

№ п/п	Наименование раздела (темы)	Аудиторная работа		Внеауд. работа	Объем в часах
		Л	ПЗ/ЛР	СР	Всего
		в том числе, ЛПП	в том числе, ПЗПП/ЛРПП	в том числе, СРПП	в том числе, ПП
1- семестр					
РАЗДЕЛ 1 Теоретические и практические основы дефектологической работы по коррекции системных нарушений					
1	Тема. Введение в курс дефектологической работы по	2	4	20	26

	коррекции системных нарушений. Системные нарушения. Понятие норма и ее виды. Нарушенное развитие.				
2	Концептуальные аспекты дефектологической работы по коррекции системных нарушений. Структура нарушенного развития и механизм формирования системных нарушений.	2	4	20	26
Раздел 2 Дефектологическая работа по коррекции системный нарушений у детей					
3	Особенности дефектологической работы при коррекции системных нарушений	2	8	20	30
4	Профилактика профилактики и коррекции системных нарушений в развитии	2	2	22	26
	<i>Итого:</i>	8	18	82	108
	<i>В том числе ПП:</i>				

2.4. План самостоятельной работы обучающегося по дисциплине (модулю)

Очная форма обучения

№	Название разделов и тем	Виды самостоятельной работы	Трудоемкость (часов)	Формируемые компетенции	Формы контроля
1	РАЗДЕЛ 1 Теоретические и практические основы дефектологической работы по коррекции системных нарушений	Создайте комплекс диагностических методик на выявление системных нарушений у детей	10	УК-2; ОПК-5; ОПК-6	Устный ответ
		Продумайте содержание родительского собрания, проводимого педагогом-дефектологом с родителями, имеющих ребенка с системными нарушениями. Подготовьте презентацию к моделированию одной из форм работы с родителями, воспитывающими детей с системными нарушениями.	10	УК-2; ОПК-5; ОПК-6	Устный ответ

Раздел 2 Дефектологическая работа по коррекции системных нарушений у детей	Разработайте план коррекционно-развивающей программы для ребенка с ЗПР (с позиции педагога-дефектолога)	64	УК-2; ОПК-5; ОПК-6	Письменная проверка составленных схем
	Разработайте план коррекционно-развивающей программы для ребенка с ДЦП. (с позиции педагога-дефектолога).			Письменная проверка подготовленных рефератов
	Разработайте план коррекционно-развивающей программы для ребенка с сенсорными нарушениями (с позиции педагога-дефектолога).			Письменная проверка кратких конспектов статей из научно-методических журналов
	запишите в педагогический словарь определение основных понятий данного курса			Письменная проверка проанализированного СФГОС

3. ОСОБЕННОСТИ ОБУЧЕНИЯ ИНВАЛИДОВ И ЛИЦ С ОВЗ

- использование элементов дистанционного, программированного обучения при работе со студентами, имеющими затруднения с моторикой;
- обеспечение студентов текстами конспектов (при затруднении с конспектированием);
- использование при проверке усвоения материала методик, не требующих выполнения рукописных работ или изложения вслух (при затруднениях с письмом или речью), например, тестовых бланков;
- использование аудио записей лекций.

4. УЧЕБНО-МЕТОДИЧЕСКОЕ ОБЕСПЕЧЕНИЕ САМОСТОЯТЕЛЬНОЙ РАБОТЫ ОБУЧАЮЩИХСЯ

Методические указания обучающимся

При освоении материала дисциплины необходимо:

- спланировать и распределить время, необходимое для изучения дисциплины;

- конкретизировать для себя план изучения материала;
- ознакомиться с объемом и характером внеаудиторной самостоятельной работы для полноценного освоения каждой из тем дисциплины.

Сценарий изучения курса:

- проработайте каждую тему по предлагаемому ниже алгоритму действий;
- изучив весь материал, выполните итоговый тест, который продемонстрирует готовность к сдаче экзамена.

Алгоритм работы над каждой темой:

- изучите содержание темы вначале по лекционному материалу, а затем по другим источникам;
- прочитайте дополнительную литературу из списка, предложенного преподавателем;
- составьте краткий план ответа по каждому вопросу, выносимому на обсуждение на практическом занятии;
- выучите определения терминов, относящихся к теме;
- продумайте примеры и иллюстрации к ответу по изучаемой теме;
- подберите цитаты ученых, общественных деятелей, публицистов, уместные с точки зрения обсуждаемой проблемы;
- продумывайте высказывания по темам, предложенным к практическим занятиям.

Работа с научно-методической литературой и текстовым материалом Интернет-ресурсов является одним из основных видов самостоятельного учебного труда студентов и наиболее важным средством овладения будущей специальностью. Для того чтобы информация сохранилась надолго, необходимо ее зафиксировать. Формы фиксации прочитанного могут быть разными: составление аннотации, различных видов планов, тезисов,

конспектов, рецензий, подготовка сообщений.

Рекомендации по работе с литературой:

- ознакомьтесь с аннотациями к рекомендованной литературе и определите основной метод изложения материала того или иного источника;
- составьте собственные аннотации к другим источникам на карточках, что поможет при подготовке рефератов, текстов речей, при подготовке к зачету;
- выберите те источники, которые наиболее подходят для изучения конкретной темы.

Аннотация - краткая характеристика литературного источника с точки зрения содержания, назначения, формы и других особенностей. Аннотация включает сведения о содержании источника, его авторе и достоинствах работы, носит пояснительный или рекомендательный характер. По содержанию и целевому назначению аннотации подразделяются на справочные и рекомендательные. По полноте охвата содержания аннотируемого произведения и его назначению аннотации подразделяются на общие и специализированные.

Тезис - это положение, отражающее смысл значительной части текста, то, что доказывает или опровергает автор, то, в чем он стремится убедить читателя, вывод, к которому он подводит. Тезисы позволяют обобщить материал, представить его суть в кратких формулировках, раскрывающих смысл всего произведения. Порядок составления тезисов - составление назывного плана, прочтение фрагмента текста, который имеет свой подзаголовок - пункт плана, и, уяснив его суть, сформулировать отдельные положения.

Конспект - это сокращенная запись информации. В конспекте отражаются основные положения текста. Порядок конспектирования: написать исходные данные источника, прочитать весь текст, выделить информативные центры, продумать главные

положения, сформулировать их своими словами и записать, подтвердить отдельные положения цитатами или примерами из текста. Объем конспекта примерно не должен превышать одну треть исходного текста.

Рецензия - это статья, содержащая в себе критический обзор какого-либо научного произведения или отзыв на научную работу, дает критическую оценку как отдельным положениям, так и рецензируемому документу в целом. Порядок написания рецензии - выбор объекта анализа, актуальность темы, краткое содержание, формулировка основного тезиса, общая оценка, недостатки, недочеты, выводы.

Реферат - это сжатое изложение основной информации первоисточника на основе ее смысловой переработки. Этапы работы над рефератом: выбор темы, подбор и изучение основных источников по теме, составление библиографии, обработка и систематизация информации, разработка плана реферата, написание реферата. Примерная структура реферата: титульный лист, оглавление, введение, основная часть, заключение, список литературы, приложение.

Разработка глоссария предполагает использование разнообразных источников информации, однако следует учесть, что некоторые понятия раскрыты в законах и их формулировки в глоссарии не должны противоречить формулировкам, данным в нормативно-правовых документах.

Выполнение итоговой работы предполагает разработку проекта индивидуальной образовательной программы. Для этого в ходе практических занятий предлагается составить педагогическую копилку, включающую формы, методы, приемы, средства, наглядно-дидактический материал для диагностики, проведения коррекционно-развивающих занятий, форм работы с родителями, форм взаимодействия со специалистами.

Технология разработки указанного проекта включает следующие этапы:

1) подготовительный этап проектирования (выбор модели проекта, определение формы проектирования; подбор и изучение литературы по проблеме проектирования; формулировка цели и задач проекта; определение методов, с помощью которых планируется решить поставленные задачи; обдумывание содержательного аспекта проекта; определение форм реализации содержательного аспекта проекта); 2) организация и проведение консультаций (консультации с преподавателем с целью обсуждения замысла проекта, технологий его воплощения); 3) разработка проекта (конкретизация идеи проекта; разработка содержательного аспекта; разработка форм и методов реализации содержания; документальное оформление проекта; прогнозирование результатов); 4) презентация проекта (подготовка презентации проекта; просмотр презентаций, обсуждение); 5) анализ и самоанализ разработанных и представленных проектов.

В структуре индивидуальной образовательной программы для ребенка с ограниченными возможностями здоровья должны быть актуализированы следующие компоненты:

1. Основные направления и содержание коррекционно-развивающей работы.
2. Используемые программно-методические средства и разработки (утвержденные или рекомендованные Министерством просвещения, авторские разработки с экспертной оценкой и заключением).
3. Основные методы, приемы и формы работы, а также режим собственной коррекционно-развивающей деятельности.
4. Критерии оценки и планируемые результаты, которые могут быть получены за определенный период.
5. Сроки проведения планируемой работы, за которые каждый специалист прогнозирует получить конкретный результат.
6. Рекомендации и действия, которые каждый специалист в рамках собственной профессиональной компетенции определяет по отношению к педагогу, реализующему саму инклюзивную практику.

Лекции. Лекции являются основной формой реализации теоретического обучения, которая представляет собой систематическое, последовательное, монологическое изложение преподавателем-лектором учебного материала теоретического характера. В ходе лекционных занятий вести конспектирование учебного материала. Обращать внимание на категории, формулировки, раскрывающие содержание тех или иных явлений и процессов, научные выводы и практические рекомендации, положительный опыт в ораторском искусстве. Желательно оставить в рабочих конспектах поля, на которых делать пометки из рекомендованной литературы, дополняющие материал прослушанной лекции, а также подчеркивающие особую важность тех или иных теоретических положений. Задавать преподавателю уточняющие вопросы с целью уяснения теоретических положений, разрешения спорных ситуаций. В ходе подготовки к семинарам изучить основную литературу, ознакомиться с дополнительной литературой, новыми публикациями в периодических изданиях: журналах, газетах и т.д. При этом учесть рекомендации преподавателя и требования учебной программы. Дорабатывать свой конспект лекции, делая в нем соответствующие записи из литературы, рекомендованной преподавателем и предусмотренной учебной программой. Подготовить тезисы для выступлений по всем учебным вопросам, выносимым на семинар. Готовясь к докладу или реферативному сообщению, обращаться за методической помощью к преподавателю. Составить план-конспект своего выступления. Продумать примеры с целью обеспечения тесной связи изучаемой теории с реальной жизнью. Своевременное и качественное выполнение самостоятельной работы базируется на соблюдении настоящих рекомендаций и изучении рекомендованной литературы. Студент может дополнить список использованной литературы современными источниками, не представленными в списке рекомендованной литературы, и в дальнейшем использовать собственные подготовленные учебные материалы при написании курсовых и дипломных работ.

Практические занятия. Практическое занятие является одним из основных видов учебных занятий, когда закрепляются знания, полученные магистрантами на лекциях, а также формируются учебно-профессиональные умения. Их целевое назначение состоит в обобщении, систематизации, расширении и углублении, совершенствовании психолого-педагогических, методических знаний, получаемых магистрантами на лекциях или в процессе самостоятельной работы; формировании умений в применении профессионально-педагогических знаний для решения педагогических задач, в выполнении определенных профессионально-ориентированных действий и операций. Эти умения формируются в ходе разработки индивидуальных программ развития и обучения ребенка с ограниченными возможностями здоровья, консультативно-просветительской работы с родителями, имеющими ребенка с ограниченными возможностями здоровья и обучающегося в общеобразовательной школе. На практических занятиях наиболее целесообразными интерактивными формами являются интерактивное выступление, групповые дискуссии, учебная деловая игра.

Интерактивное выступление предполагает ведение постоянного диалога с аудиторией: задавая вопросы, и получая из аудитории ответы; проведение в ходе выступления учебной деловой игры; использование наглядных пособий (схем, таблиц, диаграмм, рисунков, видеозаписи и др.).

Групповое обсуждение какого-либо вопроса направлено на нахождение истины или достижение лучшего взаимопонимания. Групповые обсуждения способствуют лучшему усвоению изучаемого материала. На первом этапе группового обсуждения перед магистрантами ставится проблема, выделяется определенное время, в течение которого магистранты должны подготовить аргументированный развернутый ответ. На втором этапе группового обсуждения вырабатывается групповое решение совместно с преподавателем.

Использование учебных деловых игр способствует развитию навыков критического мышления, коммуникативных навыков, навыков решения проблем, отработке различных вариантов поведения в проблемных ситуациях.

Одним из основных видов заданий в рамках аудиторной и внеаудиторной работы магистрантов является разработка проекта индивидуальной коррекционно-образовательной программы. Этапами разработки проекта являются: 1) подготовительный

этап проектирования (выбор модели проекта, определение формы проектирования; подбор и изучение литературы по проблеме проектирования; формулировка цели и задач проекта; определение методов, с помощью которых планируется решить поставленные задачи; обдумывание содержательного аспекта проекта; определение форм реализации содержательного аспекта проекта); 2) организация и проведение консультаций (консультации с преподавателем с целью обсуждения замысла проекта, технологий его воплощения); 3) разработка проекта (конкретизация идеи проекта; разработка содержательного аспекта; разработка форм и методов реализации содержания; документальное оформление проекта; прогнозирование результатов);

4) презентация проекта (подготовка магистрантами презентации проекта; просмотр презентаций, обсуждение); 5) анализ и самоанализ разработанных и представленных проектов.

Самостоятельная работа. В ходе изучения дисциплины магистрантам можно предложить разные виды заданий: самостоятельный подбор психолого-педагогической и методической литературы, информации периодической печати, различных электронно-образовательных ресурсов, их анализ и подготовка рефератов, сообщений, презентаций содержания индивидуальных коррекционно-образовательных программ, форм консультативно-просветительской работы с родителями, имеющими ребенка с ОВЗ.

5. ОБРАЗОВАТЕЛЬНЫЕ ТЕХНОЛОГИИ

Интерактивные образовательные технологии, используемые в аудиторных занятиях и самостоятельной работе обучающихся

Вид занятия (Л, ПР, СР)	Используемые интерактивные образовательные технологии
Л	Объяснительно-иллюстративное обучение с элементами проблемности, обучение в контексте профессии, реализуется в учебных заданиях, учитывающих специфику направления и профиля подготовки (технология контекстного обучения).
ПР	Подготовка реферата по согласованной теме, его презентация и защита (технология электронного обучения).
Сам.работа	Проработка вопросов по теме для подготовки к текущему контролю и промежуточной аттестации (технология проектной деятельности).

6. ОЦЕНОЧНЫЕ СРЕДСТВА ДЛЯ ТЕКУЩЕГО КОНТРОЛЯ УСПЕВАЕМОСТИ И ПРОМЕЖУТОЧНОЙ АТТЕСТАЦИИ

6.1. Организация входного, текущего и промежуточного контроля обучения

Входное тестирование – устный опрос.

Текущий контроль – выполнение практико-ориентированных заданий, выступления на практических занятиях.

6.2. Тематика рефератов, проектов, творческих заданий, эссе и т.п.

1. Специальная (коррекционная) педагогика как наука и сфера общественной практики. Предмет, объект и основные задачи специальной педагогики.
2. Определение понятия «лица с ограниченными возможностями здоровья»
3. Основные виды нарушений развития у детей. (Классификация, психолого-педагогическая характеристика).
4. Причины нарушений в развитии у детей. (Врожденные и приобретенные нарушения развития и их характеристика.)
5. Основные закономерности процесса нарушенного (отклоняющегося) развития.
6. Понятие о сложной структуре дефекта развития. Первичные и вторичные нарушения в структуре речевого дефекта
7. Основные категории (группы) детей с отклонениями в развитии.
8. «Дети с особыми образовательными потребностями».
- 9 «Специальные образовательные условия» в обучении и воспитании лиц с ограниченными возможностями развития.
10. Интегрированное обучение.
- 11.Коррекционные учреждения для детей с ограниченными возможностями здоровья системы здравоохранения и социальной защиты населения.
12. Основные формы организации коррекционного обучения детей с отклонениями в развитии.
- 13.Специфические особенности организации и содержания коррекционного обучения и воспитания.
- 14.Основные направления реабилитации детей и подростков с нарушениями развития.
- 15.Понятие о компенсации и коррекции нарушенных функций.
16. Профилактика нарушений развития у детей.
- 17.Определение понятия "Задержка психического развития". Отграничение ЗПР от других нарушений познавательного и психического развития.
- 18.Организация обучения и воспитания детей с ЗПР в коррекционных образовательных учреждениях и в массовой общеобразовательной школе.
- 19.Нарушения речи у детей. Контингент детей с нарушениями речи среди учащихся коррекционной и массовой общеобразовательной школы.
20. Дети с нарушениями опорно-двигательного аппарата. Особенности коррекционного обучения и воспитания.
21. Нарушения в развитии эмоционально-волевой сферы у детей и подростков.
- 22.Организация психолого-педагогической помощи детям с эмоционально-волевыми расстройствами, обучающиеся в массовой школе.
23. Организация, методы и содержание психолого-педагогического обследования детей с отклонениями в развитии
24. Задачи и организация работы психолого-медико-педагогических комиссий (ПМПК).
25. Задачи и организация работы психолого-медико-педагогических консилиумов (ПМПк) при общеобразовательных учреждениях.
26. Организационные мероприятия в отношении детей с отклонениями в развитии, поступающих в образовательные учреждения общего типа.

6.3. Курсовая работа не предусмотрена

6.4. Вопросы к зачету

1. Понятие «дефектологическая работа» и «системные нарушения» у лиц с ОВЗ.
2. Понятие норма и виды норм.

3. Концептуальные аспекты осуществления дефектологической работы по коррекции системных нарушений.
4. Психолого-педагогическое сопровождение родителей, воспитывающих с ограниченными возможностями здоровья.
5. Организация деятельности специалистов в рамках дефектологической работы с детьми с ограниченными возможностями здоровья
6. Организация и содержание дефектологической работы детей с нарушением интеллекта.
7. Организация и содержание дефектологической работ детей с ЗПР.
8. Организация и содержание дефектологической работ детей с нарушением слуха.
9. Организация и содержание дефектологической работ детей с нарушением зрения.
10. Организация и содержание дефектологической работы детей с нарушением опорно-двигательного аппарата.
11. Организация и содержание дефектологической работ детей с нарушением речи.
12. Организация и содержание дефектологической работ с эмоционально-волевыми нарушениями и девиантными формами поведения.
13. Особенности организации и проведения индивидуально-групповых коррекционных занятий.
14. Междисциплинарное взаимодействие специалистов (диагностическое, коррекционное, аналитическое, консультативно-просветительское), направления, формы.
15. Социально-психологическая характеристика семей, имеющих ребенка с проблемами в развитии.
16. Психолого-педагогическая диагностика детско-родительских отношений в семьях, воспитывающих детей с проблемами в развитии.
17. Задачи, содержание и формы работы педагога с родителями.
18. Организационные условия и возможности участия родителей в разработке и реализации индивидуальной образовательной траектории.

6.5. Вопросы к экзамену

7. УЧЕБНО-МЕТОДИЧЕСКОЕ И ИНФОРМАЦИОННОЕ ОБЕСПЕЧЕНИЯ УЧЕБНОЙ ДИСЦИПЛИНЫ (МОДУЛЯ)

7.1. Основная литература

1. Микляева, Н.В. Воспитание и обучение детей с задержкой психического развития : учебник и практикум для академического бакалавриата / Н.В. Микляева. – М. : Юрайт, 2019. – 236 с. – URL: <https://biblio-online.ru/bcode/445057> (дата обращения: 02.09.2019).

2. Моделирование образовательных программ для детей с ограниченными возможностями здоровья : учебное пособие для вузов / Н.В. Микляева [и др.] ; под редакцией Н.В. Микляевой. – М. : Юрайт, 2019. – 362 с. – URL: <https://biblio-online.ru/bcode/444721> (дата обращения: 02.09.2019).

7.2. Дополнительная литература

1. Матвеева, М. В. Общеметодические аспекты обучения в специальных образовательных учреждениях: учебно-методическое пособие / М.В. Матвеева, Т.В. Коршунова. - М. : ФОРУМ : ИНФРА-М, 2018. - 176 с. - ISBN 978-5-00091-136-5. - Текст : электронный. - URL: <https://znanium.com/catalog/product/959982>

2. Психологическая помощь: практ. пособие / Е.П. Кораблина, И.А. Акиндинова, А.А. Баканова, А.М. Родина ; под ред. Е.П. Кораблиной. – 2-е изд., испр. и доп. – М.: Юрайт, 2019. – 222 с. – URL: <https://urait.ru/bcode/438883>

3. *Фурьева, Т. В.* Психолого-педагогическая диагностика : учебное пособие для вузов / Т. В. Фурьева. — 2-е изд., перераб. и доп. — Москва : Издательство Юрайт, 2022. — 247 с. — (Высшее образование). — ISBN 978-5-534-09285-1. — Текст : электронный // Образовательная платформа Юрайт [сайт]. — URL: <https://urait.ru/bcode/493340>

7.3. Программное обеспечение

1. АИБС "МАРК-SQL - версия для мини библиотек"
2. Applications - Office Standard 2013
3. eAuthor СBT v.3.3 версия базовая- конструктор дистанционных учебных курсов, тестов, упражнений.
4. iSpring Presenter 7.0 2-Seat Academic License –программа для разработки интерактивных учебных курсов с тестами, опросами, а также аудио- и видео сопровождением.

7.4. Электронные ресурсы

При подготовке к практическим занятиям и выполнении научно-исследовательских работ предлагается использовать Интернет-ресурсы. На предложенных сайтах и электронных адресах представлены материалы, отражающие концептуальные основы, понятийный аппарат, перспективы развития образования детей с ОВЗ. Содержание статей и научно-методических работ, размещенных на сайтах, позволит уточнить, расширить и обогатить знания, полученные на занятиях и в ходе выполнения заданий в рамках самостоятельной работы студентов.

1. ЭБС «Юрайт» - <http://www.urait.ru>.
2. ЭБС Znanium.com - <https://znanium.com>.
3. <http://www.edu.ru> – Федеральный портал «Российское образование»;
4. <http://www.school.edu.ru> – Российский общеобразовательный портал;
5. <http://www.openet.edu.ru> – Российский портал открытого образования;
6. <http://www.pedlib.ru> – педагогическая библиотека;
7. <http://www.gnpbu.ru> – национальная педагогическая библиотека им. К. Д. Ушинского;
8. <http://www.schoolpress.ru> – журналы «Дефектология», «Воспитание и обучение детей с нарушениями развития»;
9. www.prosv.ru – официальный сайт издательства «Просвещение», где представлены каталог учебников и учебно-методической литературы издательства «Просвещение», полезная информация для учителей, методистов; информация о новых учебниках и учебно-методических пособиях; методическая помощь; новости образования и учебного книгоиздания; информационно-публицистический бюллетень «Просвещение»;
10. www.razvitkor.ru – сайт аналитического научно-методического центра «Развитие и коррекция»;
11. www.logoped.ru – советы профессионального логопеда по развитию речи детей и взрослых;
12. <http://www.shishkova.ru> – авторский сайт ученого-дефектолога Маргариты Игоревны Шишковой – публикации, конспекты лекций, презентации, методические рекомендации по обучению детей с проблемами в развитии;

13. www.ikpraо.ru – сайт «ИКП РАО – ресурсный центр страны в области коррекционной педагогики и специальной психологии»;
14. <http://adalin.mospsy.ru> – Психологический центр «Адалин».

7.5. Методические указания и материалы по видам занятий

Методические указания обучающимся

При освоении материала дисциплины необходимо:

- спланировать и распределить время, необходимое для изучения дисциплины;
- конкретизировать для себя план изучения материала;
- ознакомиться с объемом и характером внеаудиторной самостоятельной работы для полноценного освоения каждой из тем дисциплины.

Сценарий изучения курса:

- проработайте каждую тему по предлагаемому ниже алгоритму действий;
- изучив весь материал, выполните итоговый тест, который продемонстрирует готовность к сдаче экзамена.

Алгоритм работы над каждой темой:

- изучите содержание темы вначале по лекционному материалу, а затем по другим источникам;
- прочитайте дополнительную литературу из списка, предложенного преподавателем;
- составьте краткий план ответа по каждому вопросу, выносимому на обсуждение на практическом занятии;
- выучите определения терминов, относящихся к теме;
- продумайте примеры и иллюстрации к ответу по изучаемой теме;
- подберите цитаты ученых, общественных деятелей, публицистов, уместные с точки зрения обсуждаемой проблемы;
- продумывайте высказывания по темам, предложенным к практическим занятиям.

Работа с научно-методической литературой и текстовым материалом Интернет-ресурсов является одним из основных видов самостоятельного учебного труда студентов и наиболее важным средством овладения будущей специальностью. Для того чтобы информация сохранилась надолго, необходимо ее зафиксировать. Формы фиксации прочитанного могут быть разными: составление аннотации, различных видов планов, тезисов,

конспектов, рецензий, подготовка сообщений.

Рекомендации по работе с литературой:

- ознакомьтесь с аннотациями к рекомендованной литературе и определите основной метод изложения материала того или иного источника;
- составьте собственные аннотации к другим источникам на карточках, что поможет при подготовке рефератов, текстов речей, при подготовке к зачету;
- выберите те источники, которые наиболее подходят для изучения конкретной темы.

Аннотация - краткая характеристика литературного источника с точки зрения содержания, назначения, формы и других особенностей. Аннотация включает сведения о содержании источника, его авторе и достоинствах работы, носит пояснительный или рекомендательный характер. По содержанию и целевому назначению аннотации подразделяются на справочные и рекомендательные. По полноте охвата содержания аннотируемого произведения и его назначению аннотации подразделяются на общие и

специализированные.

Тезис - это положение, отражающее смысл значительной части текста, то, что доказывает или опровергает автор, то, в чем он стремится убедить читателя, вывод, к которому он подводит. Тезисы позволяют обобщить материал, представить его суть в кратких формулировках, раскрывающих смысл всего произведения. Порядок составления тезисов - составление назывного плана, прочтение фрагмента текста, который имеет свой подзаголовок - пункт плана, и, уяснив его суть, сформулировать отдельные положения.

Конспект - это сокращенная запись информации. В конспекте отражаются основные положения текста. Порядок конспектирования: написать исходные данные источника, прочитать весь текст, выделить информативные центры, продумать главные положения, сформулировать их своими словами и записать, подтвердить отдельные положения цитатами или примерами из текста. Объем конспекта примерно не должен превышать одну треть исходного текста.

Рецензия - это статья, содержащая в себе критический обзор какого-либо научного произведения или отзыв на научную работу, дает критическую оценку как отдельным положениям, так и рецензируемому документу в целом. Порядок написания рецензии - выбор объекта анализа, актуальность темы, краткое содержание, формулировка основного тезиса, общая оценка, недостатки, недочеты, выводы.

Реферат - это сжатое изложение основной информации первоисточника на основе ее смысловой переработки. Этапы работы над рефератом: выбор темы, подбор и изучение основных источников по теме, составление библиографии, обработка и систематизация информации, разработка плана реферата, написание реферата. Примерная структура реферата: титульный лист, оглавление, введение, основная часть, заключение, список литературы, приложение.

Разработка глоссария предполагает использование разнообразных источников информации, однако следует учесть, что некоторые понятия раскрыты в законах и их формулировки в глоссарии не должны противоречить формулировкам, данным в нормативно-правовых документах.

Выполнение итоговой работы предполагает разработку проекта индивидуальной образовательной программы. Для этого в ходе практических занятий предлагается составить педагогическую копилку, включающую формы, методы, приемы, средства, наглядно-дидактический материал для диагностики, проведения коррекционно-развивающих занятий, форм работы с родителями, форм взаимодействия со специалистами.

Технология разработки указанного проекта включает следующие этапы:

- 1) подготовительный этап проектирования (выбор модели проекта, определение формы проектирования; подбор и изучение литературы по проблеме проектирования; формулировка цели и задач проекта; определение методов, с помощью которых планируется решить поставленные задачи; обдумывание содержательного аспекта проекта; определение форм реализации содержательного аспекта проекта);
- 2) организация и проведение консультаций (консультации с преподавателем с целью обсуждения замысла проекта, технологий его воплощения);
- 3) разработка проекта (конкретизация идеи проекта; разработка содержательного аспекта; разработка форм и методов реализации содержания; документальное оформление проекта; прогнозирование результатов);
- 4) презентация проекта (подготовка презентации проекта; просмотр презентаций, обсуждение);
- 5) анализ и самоанализ разработанных и представленных проектов.

В структуре индивидуальной образовательной программы для ребенка с ограниченными возможностями здоровья должны быть актуализированы следующие компоненты:

7. Основные направления и содержание коррекционно-развивающей работы.
8. Используемые программно-методические средства и разработки (утвержденные или рекомендованные Министерством просвещения, авторские разработки с экспертной

оценкой и заключением).

9. Основные методы, приемы и формы работы, а также режим собственной коррекционно-развивающей деятельности.

10. Критерии оценки и планируемые результаты, которые могут быть получены за определенный период.

11. Сроки проведения планируемой работы, за которые каждый специалист прогнозирует получить конкретный результат.

12. Рекомендации и действия, которые каждый специалист в рамках собственной профессиональной компетенции определяет по отношению к педагогу, реализующему саму инклюзивную практику.

Лекции. Лекции являются основной формой реализации теоретического обучения, которая представляет собой систематическое, последовательное, монологическое изложение преподавателем-лектором учебного материала теоретического характера. В ходе лекционных занятий вести конспектирование учебного материала. Обращать внимание на категории, формулировки, раскрывающие содержание тех или иных явлений и процессов, научные выводы и практические рекомендации, положительный опыт в ораторском искусстве. Желательно оставить в рабочих конспектах поля, на которых делать пометки из рекомендованной литературы, дополняющие материал прослушанной лекции, а также подчеркивающие особую важность тех или иных теоретических положений. Задавать преподавателю уточняющие вопросы с целью уяснения теоретических положений, разрешения спорных ситуаций. В ходе подготовки к семинарам изучить основную литературу, ознакомиться с дополнительной литературой, новыми публикациями в периодических изданиях: журналах, газетах и т.д. При этом учесть рекомендации преподавателя и требования учебной программы. Дорабатывать свой конспект лекции, делая в нем соответствующие записи из литературы, рекомендованной преподавателем и предусмотренной учебной программой. Подготовить тезисы для выступлений по всем учебным вопросам, выносимым на семинар. Готовясь к докладу или реферативному сообщению, обращаться за методической помощью к преподавателю. Составить план-конспект своего выступления. Продумать примеры с целью обеспечения тесной связи изучаемой теории с реальной жизнью. Своевременное и качественное выполнение самостоятельной работы базируется на соблюдении настоящих рекомендаций и изучении рекомендованной литературы. Студент может дополнить список использованной литературы современными источниками, не представленными в списке рекомендованной литературы, и в дальнейшем использовать собственные подготовленные учебные материалы при написании курсовых и дипломных работ.

Практические занятия. Практическое занятие является одним из основных видов учебных занятий, когда закрепляются знания, полученные магистрантами на лекциях, а также формируются учебно-профессиональные умения. Их целевое назначение состоит в обобщении, систематизации, расширении и углублении, совершенствовании психолого-педагогических, методических знаний, получаемых магистрантами на лекциях или в процессе самостоятельной работы; формировании умений в применении профессионально-педагогических знаний для решения педагогических задач, в выполнении определенных профессионально-ориентированных действий и операций. Эти умения формируются в ходе разработки индивидуальных программ развития и обучения ребенка с ограниченными возможностями здоровья, консультативно-просветительской работы с родителями, имеющими ребенка с ограниченными возможностями здоровья и обучающегося в общеобразовательной школе. На практических занятиях наиболее целесообразными интерактивными формами являются интерактивное выступление, групповые дискуссии, учебная деловая игра.

Интерактивное выступление предполагает ведение постоянного диалога с аудиторией: задавая вопросы, и получая из аудитории ответы; проведение в ходе выступления учебной деловой игры; использование наглядных пособий (схем, таблиц, диаграмм, рисунков, видеозаписи и др.).

Групповое обсуждение какого-либо вопроса направлено на нахождение истины или достижение лучшего взаимопонимания. Групповые обсуждения способствуют лучшему усвоению изучаемого материала. На первом этапе группового обсуждения перед

магистрантами ставится проблема, выделяется определенное время, в течение которого магистранты должны подготовить аргументированный развернутый ответ. На втором этапе группового обсуждения вырабатывается групповое решение совместно с преподавателем.

Использование учебных деловых игр способствует развитию навыков критического мышления, коммуникативных навыков, навыков решения проблем, отработке различных вариантов поведения в проблемных ситуациях.

Одним из основных видов заданий в рамках аудиторной и внеаудиторной работы магистрантов является разработка проекта индивидуальной коррекционно-образовательной программы. Этапами разработки проекта являются: 1) подготовительный этап проектирования (выбор модели проекта, определение формы проектирования; подбор и изучение литературы по проблеме проектирования; формулировка цели и задач проекта; определение методов, с помощью которых планируется решить поставленные задачи; обдумывание содержательного аспекта проекта; определение форм реализации содержательного аспекта проекта); 2) организация и проведение консультаций (консультации с преподавателем с целью обсуждения замысла проекта, технологий его воплощения); 3) разработка проекта (конкретизация идеи проекта; разработка содержательного аспекта; разработка форм и методов реализации содержания; документальное оформление проекта; прогнозирование результатов);

19. презентация проекта (подготовка магистрантами презентации проекта; просмотр презентаций, обсуждение); 5) анализ и самоанализ разработанных и представленных проектов.

Самостоятельная работа. В ходе изучения дисциплины магистрантам можно предложить разные виды заданий: самостоятельный подбор психолого-педагогической и методической литературы, информации периодической печати, различных электронно-образовательных ресурсов, их анализ и подготовка рефератов, сообщений, презентаций содержания индивидуальных коррекционно-образовательных программ, форм консультативно-просветительской работы с родителями, имеющими ребенка с ОВЗ.

8. МАТЕРИАЛЬНО-ТЕХНИЧЕСКОЕ ОБЕСПЕЧЕНИЕ УЧЕБНОЙ ДИСЦИПЛИНЫ (МОДУЛЯ)

Для проведения аудиторных занятий необходим стандартный набор специализированной учебной мебели и учебного оборудования, а также мультимедийное оборудование для демонстрации презентаций на лекциях. Для проведения практических занятий, а также организации самостоятельной работы студентов необходим компьютерный класс с рабочими местами, обеспечивающими выход в Интернет.

№п/п	Наименование оборудованных учебных кабинетов, лабораторий	Перечень оборудования и технических средств обучения
1	Аудитория №511	<u>Помещение для лекционных, практических занятий (семинаров), групповых и индивидуальных консультаций, самостоятельной работы обучающихся, текущего контроля и промежуточной аттестации:</u> 16 посадочных мест, рабочее место преподавателя, оснащенные учебной мебелью, оборудованием: 1 компьютер – Системный блок, Монитор Asus, клавиатура, мышь; Веб камера CNE-CWC1; Меловая доска.

2	Аудитория №402	<p><u>Помещение для лекционных, практических занятий (семинаров), групповых и индивидуальных консультаций, самостоятельной работы обучающихся, текущего контроля и промежуточной аттестации:</u></p> <p>26 посадочных мест, рабочее место преподавателя, оснащенные учебной мебелью, оборудованием: 12 компьютер – Системный блок, Монитор Asus, клавиатура, мышь; Клавиатура для слабовидящих BNC Distribution; МФУ Samsung SCX-4220; Мультимедийный проектор Epson EH-TW535W; Акустическая система Sven; Вебкамера AuTech PK910K; Меловая доска.</p>
3	Аудитория №403	<p><u>Помещение для лекционных, практических занятий (семинаров), групповых и индивидуальных консультаций, самостоятельной работы обучающихся, текущего контроля и промежуточной аттестации:</u></p> <p>24 посадочных мест, рабочее место преподавателя, оснащенные учебной мебелью, оборудованием: 1 компьютер – Системный блок IN WIN, Монитор Samsung 940NW, клавиатура Mitsumi KFK-EA4XY, мышь 3D Optical Mouse; МФУ Samsung SCX-4220; Мультимедийный проектор Epson EH-TW535W; Акустическая система Sven 245; Вебкамера AuTech PK910K; Интерактивная доска Smart Board; Меловая доска; Маркерная доска.</p>
4	Аудитория №404	<p><u>Помещение для лекционных, практических занятий (семинаров), групповых и индивидуальных консультаций, самостоятельной работы обучающихся, текущего контроля и промежуточной аттестации:</u></p> <p>24 посадочных мест, рабочее место преподавателя, оснащенные учебной мебелью, оборудованием: 1 компьютер – Системный блок IN WIN, Монитор Samsung, клавиатура Genius GK04006, мышь Logitech M100; Мультимедийный проектор Epson EH-TW535W; Акустическая система Sven 245; Вебкамера PK-910M; Меловая доска.</p>
5	Аудитория №405	<p><u>Помещение для лекционных, практических занятий (семинаров), групповых и индивидуальных консультаций, самостоятельной работы обучающихся, текущего контроля и промежуточной аттестации:</u></p> <p>32 посадочных мест, рабочее место преподавателя, оснащенные учебной мебелью, оборудованием: 1 компьютер – Системный блок, Монитор Samsung, клавиатура Genius GK04006, мышь Logitech M100; Мультимедийный проектор Epson EB-440W; Акустическая система Sven; Вебкамера Logi; Интерактивная доска Smart Board; Меловая доска.</p>
6	Аудитория №409	<p><u>Помещение для лекционных, практических занятий</u></p>

		<p><u>(семинаров), групповых и индивидуальных консультаций, самостоятельной работы обучающихся, текущего контроля и промежуточной аттестации:</u></p> <p>32 посадочных мест, рабочее место преподавателя, оснащенные учебной мебелью, оборудованием: 1 компьютер – Системный блок Tiger X-510, Монитор, клавиатура Logitech Y-UT76, мышь Logitech B100; Мультимедийный проектор EPSON EH-TW5300; Акустическая система Sven 312; Вебкамера Genius; Меловая доска.</p>
7	Аудитории № 410	<p><u>Помещение для лекционных, практических занятий (семинаров), групповых и индивидуальных консультаций, самостоятельной работы обучающихся, текущего контроля и промежуточной аттестации:</u></p> <p>11 посадочных мест, рабочее место преподавателя, оснащенные учебной мебелью, оборудованием: 13 моноблоков Dero MF524, 13 клавиатур Dero K-0105U, 13 мышей Dero M-RV1190U; Свитч; Маркерная доска.</p>
8	Аудитории № 411	<p><u>Помещение для лекционных, практических занятий (семинаров), групповых и индивидуальных консультаций, самостоятельной работы обучающихся, текущего контроля и промежуточной аттестации:</u></p> <p>15 посадочных мест, рабочее место преподавателя, оснащенные учебной мебелью, оборудованием: 1 компьютер – Системный блок Tiger X-510, Монитор Loc M2470S, клавиатура Logitech Y-SU61, мышь Gembid MUSOPTI99054; Колонки Microlab B53; Вебкамера Logi; Меловая доска.</p>
9	Аудитории № 412	<p><u>Помещение для лекционных, практических занятий (семинаров), групповых и индивидуальных консультаций, самостоятельной работы обучающихся, текущего контроля и промежуточной аттестации:</u></p> <p>13 посадочных мест, рабочее место преподавателя, оснащенные учебной мебелью, оборудованием: 1 моноблок HP 24 in One PC, клавиатура, мышь Genius GM12001U; Акустическая система Sven; Вебкамера Logi; Меловая доска.</p>
10	Аудитория №302	<p><u>Помещение для лекционных, практических занятий (семинаров), групповых и индивидуальных консультаций, самостоятельной работы обучающихся, текущего контроля и промежуточной аттестации:</u></p> <p>Рабочее место преподавателя, оснащенные учебной мебелью, оборудованием: 9 Системный блок, Монитор 10, клавиатура 9, мышь 10; Мультимедийный проектор Epson EH-TW535W; Акустическая система Topdevice TDE210 Вебкамера AuTech PK910K; Доска меловая</p>

		Меловая доска.
11	Аудитория №303	<p><u>Помещение для лекционных, практических занятий (семинаров), групповых и индивидуальных консультаций, самостоятельной работы обучающихся, текущего контроля и промежуточной аттестации:</u></p> <p>20 посадочных мест, рабочее место преподавателя, оснащенные учебной мебелью, оборудованием: 1 компьютер – Системный блок Sorqano, Монитор Samsung 940NW, клавиатура Logitech K120, мышь Logitech M100; Мультимедийный проектор NEC NP15LP; Акустическая система Sven SPS-605; Вебкамера Microsoft F/2.0HD; Проекционный экран; Меловая доска.</p>
12	Аудитория №304	<p><u>Помещение для лекционных, практических занятий (семинаров), групповых и индивидуальных консультаций, самостоятельной работы обучающихся, текущего контроля и промежуточной аттестации:</u></p> <p>13 посадочных мест, рабочее место преподавателя, оснащенные учебной мебелью, оборудованием: 1 компьютер – Системный блок IN WIN, Монитор Samsung 940N, клавиатура Logitech K120, мышь Logitech G100; Мультимедийный проектор Epson EH-TW535W; Акустическая система Gembird; Вебкамера Logi; Меловая доска.</p>
13	Аудитория №305	<p><u>Помещение для лекционных, практических занятий (семинаров), групповых и индивидуальных консультаций, самостоятельной работы обучающихся, текущего контроля и промежуточной аттестации:</u></p> <p>32 посадочных мест, рабочее место преподавателя, оснащенные учебной мебелью, оборудованием: 1 компьютер – Системный блок, Монитор DELL, клавиатура Logitech DeLuxe 250 , мышь Logitech M100; Мультимедийный проектор Epson EH-TW535W; Акустическая система SVEN 230; Вебкамера PK910P; Интерактивная доска Smart Board; Проекционный экран; Меловая доска.</p>
14	Аудитория №306	<p><u>Помещение для лекционных, практических занятий (семинаров), групповых и индивидуальных консультаций, самостоятельной работы обучающихся, текущего контроля и промежуточной аттестации:</u></p> <p>23 посадочных мест, рабочее место преподавателя, оснащенные учебной мебелью, оборудованием: 9 Системных блоков, 12 Монитор NEC EX 231W, 13 клавиатур, 12 мышей; Мультимедийный проектор Epson EH-TW535W; Акустическая система Gembird; Смарт доска Panasonic UBT880W; Вебкамера Logi; Принтер Kyosera ТК-450; Меловая доска.</p>
15	Аудитория №308	<p><u>Помещение для лекционных, практических занятий</u></p>

		<p><u>(семинаров), групповых и индивидуальных консультаций, самостоятельной работы обучающихся, текущего контроля и промежуточной аттестации:</u></p> <p>22 посадочных мест, рабочее место преподавателя, оснащенные учебной мебелью, оборудованием: 12 Моноблоков DEPO; 12 Клавиатур DEPO K-0105U; 12 Мышей DEPO MRV-1190U ; Мультимедийный проектор EPSON EB-440W; Акустическая система Topdevice TDE 210/2.1; Смарт доска Panasonic UB-T880W;</p>
16	Аудитория №2-120	<p><u>Помещение для лекционных, практических занятий (семинаров), групповых и индивидуальных консультаций, самостоятельной работы обучающихся, текущего контроля и промежуточной аттестации:</u></p> <p>36 посадочных мест, рабочее место преподавателя, оснащенные учебной мебелью, оборудованием: 1 компьютер – Системный блок, Монитор Asus, клавиатура, мышь; Клавиатура для слабовидящих BNC Distribution; МФУ Samsung SCX-4220; Мультимедийный проектор Epson EH-TW535W; Акустическая система Sven; Вебкамера AuTech PK910K; Интерактивная доска Smart Board; Меловая доска.</p>
17	Аудитория №109	<p><u>Помещение для лекционных, практических занятий (семинаров), групповых и индивидуальных консультаций, самостоятельной работы обучающихся, текущего контроля и промежуточной аттестации:</u></p> <p>16 посадочных мест, рабочее место преподавателя, оснащенные учебной мебелью, оборудованием: 10 Системных блоков, 11 Мониторов PHILIPS 243V5Q, 11 клавиатур Mitsumi KFK-EA4XT, 10 мышей Gemberd MUSOKTI9-905U; Клавиатура для слабовидящих BNC Distribution; МФУ Samsung SCX-4220; Мультимедийный проектор EPSON EB-535W; Акустическая система Sven; Свитч; Вебкамера Sven; Смарт доска.</p>
18	Аудитории № 309	<p><u>Помещение для лекционных, практических занятий (семинаров), групповых и индивидуальных консультаций, самостоятельной работы обучающихся, текущего контроля и промежуточной аттестации:</u></p> <p>17 посадочных мест, рабочее место преподавателя, оснащенные учебной мебелью, оборудованием: 1 моноблок Lenovo V530-24ICB AIO, клавиатура Lenovo EKB-536A, мышь Lenovo EMS-537A; Меловая доска.</p>
19	Аудитории № 310	<p><u>Помещение для лекционных, практических занятий (семинаров), групповых и индивидуальных консультаций, самостоятельной работы обучающихся, текущего контроля и промежуточной аттестации:</u></p>

		18 посадочных мест, рабочее место преподавателя, оснащенные учебной мебелью, оборудованием: 1 Моноблок Lenovo V530-24ICB, клавиатура Lenovo EKB-536A, мышь Logitech M100; Меловая доска.
20	Аудитории № 311	<u>Помещение для лекционных, практических занятий (семинаров), групповых и индивидуальных консультаций, самостоятельной работы обучающихся, текущего контроля и промежуточной аттестации:</u> 20 посадочных мест, рабочее место преподавателя, оснащенные учебной мебелью, оборудованием: 1 Моноблок Lenovo V530-24ICB, клавиатура Lenovo EKB-536A, мышь Lenovo EMS-537A; Меловая доска.
21	Библиотека	<u>Помещения для самостоятельной работы:</u> 20 посадочных мест, рабочее место преподавателя, оснащенные учебной мебелью, оборудованием: 2 Системных блока; 7 Мониторов Samsung 920NW; 10 Клавиатур; 11 Мышей; 5 Компьютерных платформ TONK; Моноблок Lenovo; МФУ-Kyocera M2040DN.
22	Актовый Зал	<u>Помещение для лекционных, практических занятий (семинаров), групповых и индивидуальных консультаций, самостоятельной работы обучающихся, текущего контроля и промежуточной аттестации:</u> 6 посадочных мест, рабочее место преподавателя, оснащенные учебной мебелью, оборудованием: 2 Системных блока; 2 Монитора Acer; 2 Клавиатуры; 3 Мыши; Веб камера Genius; Колонки Defender.
23	Аудитория № 3-210	<u>Помещение для лекционных, практических занятий (семинаров), групповых и индивидуальных консультаций, самостоятельной работы обучающихся, текущего контроля и промежуточной аттестации:</u> 16 посадочных мест, рабочее место преподавателя, оснащенные учебной мебелью, оборудованием: Ноутбук Asus K53E; Мышь Logitech B100; Доска меловая.
24	Аудитория № 3-212	<u>Помещение для лекционных, практических занятий (семинаров), групповых и индивидуальных консультаций, самостоятельной работы обучающихся, текущего контроля и промежуточной аттестации:</u> 19 посадочных мест, рабочее место преподавателя, оснащенные учебной мебелью, оборудованием: Ноутбук HP Probook; Мышь Logitech B100; Доска меловая.
25	Аудитория № 3-214	<u>Помещение для лекционных, практических занятий (семинаров), групповых и индивидуальных консультаций, самостоятельной работы обучающихся, текущего контроля и промежуточной аттестации:</u> 12 посадочных мест, рабочее место преподавателя, оснащенные учебной мебелью, оборудованием: Ноутбук HP RTL8822CE; Мышь Logitech B100; Доска меловая.
26	Аудитория № 3-216	<u>Помещение для лекционных, практических занятий</u>

		<p><u>(семинаров), групповых и индивидуальных консультаций, самостоятельной работы обучающихся, текущего контроля и промежуточной аттестации:</u></p> <p>19 посадочных мест, рабочее место преподавателя, оснащенные учебной мебелью, оборудованием:</p> <p>1 компьютер – Системный блок, Монитор Samsung, клавиатура Logitech Y-SU61, мышь 3D Optical Mouse; Веб камера A4Tech; Колонки Gembird; Доска меловая.</p>
27	Аудитория № 3-219	<p><u>Помещение для лекционных, практических занятий (семинаров), групповых и индивидуальных консультаций, самостоятельной работы обучающихся, текущего контроля и промежуточной аттестации:</u></p> <p>19 посадочных мест, рабочее место преподавателя, оснащенные учебной мебелью, оборудованием:</p> <p>1 компьютер – Системный блок, Монитор BENQ, клавиатура Logitech K120, мышь Logitech M100; Веб камера Genius; Колонки Gembird; Проектор Epson H551B; Проекционный экран; Доска меловая.</p>
28	Аудитория № 510	<p><u>Помещение для лекционных, практических занятий (семинаров), групповых и индивидуальных консультаций, самостоятельной работы обучающихся, текущего контроля и промежуточной аттестации:</u></p> <p>12 посадочных мест, рабочее место преподавателя, оснащенные учебной мебелью, оборудованием:</p> <p>4 Системных блока, 5 Монитора, 4 клавиатуры, 4 мыши; Роутер D-Link DIR-615S; Свитч D-Link DES1016D; 2 Массажных кресла ; Веб камера Genius; 4 Колонки; Доска меловая.</p>
29	Аудитория №111	<p><u>Помещение для лекционных, практических занятий (семинаров), групповых и индивидуальных консультаций, самостоятельной работы обучающихся, текущего контроля и промежуточной аттестации:</u></p> <p>11 посадочных мест, рабочее место преподавателя , оснащенные учебной мебелью, оборудованием:</p> <p>Моноблок Lenovo; клавиатура Lenovo EKB-536A; мышь Lenovo EMS-537A; доска меловая.</p>

