

Документ подписан простой электронной подписью
Информация о владельце:
ФИО: Богдалова Елена Вячеславовна
Должность: Исполняющий обязанности проректора по образовательной
деятельности
Дата подписания: 06.11.2024 10:03:37
Уникальный программный ключ:
d8c9010a2424298dd45a7673211823493a115dbe

МИНИСТЕРСТВО НАУКИ И ВЫСШЕГО ОБРАЗОВАНИЯ РОССИЙСКОЙ ФЕДЕРАЦИИ
Федеральное государственное бюджетное образовательное
учреждение инклюзивного высшего образования
«Московский государственный
гуманитарно-экономический университет»
(ФГБОУ ИВО «МГЭУ»)

УТВЕРЖДАЮ
Проректор по учебно-методической работе

РАБОЧАЯ ПРОГРАММА ДИСЦИПЛИНЫ (МОДУЛЯ)
Б1.О.28 МЕЖКУЛЬТУРНЫЕ ОСНОВЫ ПРОФЕССИОНАЛЬНОЙ
КОММУНИКАЦИИ УЧИТЕЛЯ ИНОСТРАННОГО ЯЗЫКА

образовательная программа направления подготовки
44.03.01 Педагогическое образование

Направленность (профиль)
Иностранный язык

Квалификация (степень) выпускника: бакалавр

Форма обучения: очная

Курс 2 семестр 3

Москва 2023

Рабочая программа составлена на основании федерального государственного образовательного стандарта высшего образования направления 44.03.01 «Педагогическое образование» (с изменениями и дополнениями). Редакция с изменениями № 1456 от 26.11.2020 утвержденного приказом Министерства образования и науки Российской Федерации № 121 от 22 февраля 2018 г.

Зарегистрировано в Минюсте России 15 марта 2018 г. Регистрационный № 50362.

Разработчики рабочей программы:

зав. каф., иностранных языков и межкультурной коммуникации, канд. фил. наук, доцент,
доцент кафедры иностранных языков и межкультурной коммуникации
место работы, занимаемая должность


подпись

Вержинская И.В.
Ф.И.О.


Дата 24.04.2023 г.

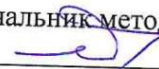
Рабочая программа утверждена на заседании кафедры иностранных языков и межкультурной коммуникации


(протокол № 14 от «24» апреля 2023 г.)


на заседании Учебно-методического совета МГГЭУ
(протокол № 3 от «26» апреля 2023 г.)

СОГЛАСОВАНО:

Начальник учебно-методического управления

И.Г. Дмитриева
«26» апреля 2023 г.

Начальник методического отдела

Д.Е. Гапеев
«26» апреля 2023 г.

Заведующий библиотекой

В.А. Ахтырская
«26» апреля 2023 г.

Декан факультета

Л.А. Печищева
«24» апреля 2023 г.

Содержание

1. ОРГАНИЗАЦИОННО-МЕТОДИЧЕСКИЙ РАЗДЕЛ
2. СТРУКТУРА И СОДЕРЖАНИЕ ДИСЦИПЛИНЫ (МОДУЛЯ)
3. ОСОБЕННОСТИ ОБУЧЕНИЯ ИНВАЛИДОВ И ЛИЦ С ОВЗ
4. УЧЕБНО-МЕТОДИЧЕСКОЕ ОБЕСПЕЧЕНИЕ САМОСТОЯТЕЛЬНОЙ РАБОТЫ ОБУЧАЮЩИХСЯ
5. ОБРАЗОВАТЕЛЬНЫЕ ТЕХНОЛОГИИ
6. ОЦЕНОЧНЫЕ СРЕДСТВА ДЛЯ ТЕКУЩЕГО КОНТРОЛЯ УСПЕВАЕМОСТИ И ПРОМЕЖУТОЧНОЙ АТТЕСТАЦИИ
7. УЧЕБНО-МЕТОДИЧЕСКОЕ И ИНФОРМАЦИОННОЕ ОБЕСПЕЧЕНИЕ УЧЕБНОЙ ДИСЦИПЛИНЫ (МОДУЛЯ)
8. МАТЕРИАЛЬНО-ТЕХНИЧЕСКОЕ ОБЕСПЕЧЕНИЕ УЧЕБНОЙ ДИСЦИПЛИНЫ (МОДУЛЯ)

1. ОРГАНИЗАЦИОННО-МЕТОДИЧЕСКИЙ РАЗДЕЛ

1.1. Цели и задачи освоения учебной дисциплины (модуля)

Цель:

-формирование знаний об основах межкультурной коммуникации, как специфической междисциплинарной области знания и совершенствование общекультурных, общепрофессиональных и профессиональных компетенций, необходимых для осуществления профессиональной педагогической деятельности.

Задачи:

- формирование представления о различных аспектах межкультурной коммуникации: лингвокультурных, социокультурных, психологических;
- подготовка теоретико-практической базы для освоения основных вопросов межкультурной коммуникации;
- развитие коммуникативной компетентности, позволяющей использовать знания в сфере межкультурной профессиональной коммуникации.

1.2. Место дисциплины (модуля) в структуре образовательной программы направления подготовки

Учебная дисциплина «Межкультурные основы профессиональной коммуникации учителя иностранного языка» является обязательной дисциплиной и относится к части, формируемой участниками образовательных отношений блока Б1.

Изучение учебной дисциплины «Межкультурные основы профессиональной коммуникации учителя иностранного языка» базируется на знаниях, умениях и навыках, полученных обучающимися при изучении следующих дисциплин: «История России», «Педагогика», «Русский язык и культура речи».

Освоение дисциплины «Межкультурные основы профессиональной коммуникации учителя иностранного языка» как предшествующей необходимо для освоения следующих дисциплин: «Лингводидактика», «Практикум по культуре речевого общения первого иностранного языка», «Практикум по культуре речевого общения второго иностранного языка», «Языковые особенности профессиональной коммуникации».

1.3. Требования к результатам освоения учебной дисциплины (модуля)

Процесс освоения учебной дисциплины направлен на формирование у обучающихся следующих компетенций: универсальных (УК-5), общепрофессиональных (ОПК-4), (ОПК-7) в соответствии с ФГОС 3++.

Код и содержание компетенции	Индикаторы достижения компетенции
УК-5. Способен воспринимать межкультурное разнообразие	УК-5.1. Знает основные категории философии, законы исторического развития, основы межкультурной коммуникации. УК-5.2. Умеет вести коммуникацию в мире культурного многообразия и демонстрировать взаимопонимание между

общества в социально-историческом, этическом и философском контекстах	обучающимися – представителями различных культур с соблюдением этических и межкультурных норм. УК-5.3. Владеет практическими навыками анализа философских и исторических фактов, оценки явлений культуры; способами анализа и пересмотра своих взглядов в случае разногласий и конфликтов в межкультурной коммуникации.
ОПК-4. Способен осуществлять духовно-нравственное воспитание обучающихся на основе базовых национальных ценностей	ОПК-4.1. Знает основы методики; направления и принципы воспитательной работы; методики духовно-нравственного воспитания обучающихся в учебной и внеучебной деятельности; виды современных педагогических средств, с учетом своеобразия социальной ситуации развития обучающихся; ОПК-4.2. Умеет создавать ситуации воспитательного характера, содействующие духовно-нравственному развитию обучающихся на основе культурных традиций, базовых национальных ценностей. ОПК-4.3. Владеет навыками формирования у обучающихся нравственного отношения к окружающей действительности на основе духовных ценностей; методами организации экскурсий, походов и экспедиций.
ОПК-7. Способен взаимодействовать с участниками образовательных отношений в рамках реализации образовательных программ	ОПК-7.1. Знает особенности взаимодействия с разными участниками образовательного процесса (обучающимися, родителями, педагогами, администрацией) в соответствии с контекстом ситуации; закономерности формирования и развития детско-взрослых сообществ, их социально-психологические особенности; ОПК-7.2. Умеет выбирать и реализовывать формы, методы и средства взаимодействия с участниками образовательных отношений в рамках реализации образовательных программ; предупреждать и продуктивно разрешать межличностные конфликты; ОПК-7.3. Владеет техниками и приемами взаимодействия с участниками образовательных отношений в рамках реализации образовательных программ; приемами предупреждения и продуктивного разрешения межличностных конфликтов

2. СТРУКТУРА И СОДЕРЖАНИЕ УЧЕБНОЙ ДИСЦИПЛИНЫ (МОДУЛЯ)

2.1. Объем учебной дисциплины (модуля).

Объем дисциплины «Межкультурные основы профессиональной коммуникации учителя иностранного языка» составляет 3 з.е./108 часов. Зачет с оценкой в 3 семестре.

Вид учебной работы	Очная форма	
	Всего, часов	3 семестр
Аудиторная работа	54	54

обучающихся с преподавателем (по видам учебных занятий), всего в том числе:		
Лекции (Л)	18	18
В том числе, практическая подготовка (ЛПП)		
Практические занятия (ПЗ)	36	36
В том числе, практическая подготовка (ПЗПП)	25	25
Лабораторные работы (ЛР)		
В том числе, практическая подготовка (ЛРПП)		
Самостоятельная работа обучающихся (СР)	54	54
В том числе, практическая подготовка (СРПП)		
Промежуточная аттестация (подготовка и сдача), всего:	54	54
Зачет		
Экзамен		
Итого: Общая трудоемкость учебной дисциплины(в часах, зачетных единицах)	108 часов, 3 з.е.	108 часов, 3 з.е.

2.2. Содержание разделов учебной дисциплины (модуля)

№ п/п	Наименование раздела (темы)	Содержание раздела (тематика занятий)	Формируемые компетенции (индекс)
1	Межкультурная коммуникация в системе наук о человеке	Понятие коммуникации. Базовые понятия межкультурной коммуникации. Объект, предмет, методы исследования и междисциплинарные связи. Сферы коммуникации. Коммуникативный акт и его	УК-5, ОПК-4, ОПК-7

		<p>структура.</p> <p>Возникновение и развитие межкультурной коммуникации.</p> <p>Теории межкультурной коммуникации.</p> <p>Невербальные средства коммуникации: мимика, жесты, звуковые невербальные средства, проксемика, хронемика. Основная терминология теории межкультурной коммуникации.</p> <p>Причины потребности человека в общении.</p> <p>Общение межличностное и групповое. Специфика общения людей с различными личностными характеристиками (возраст, пол, образование, имущественное и социальное положение и т.д.).</p>	
2	<p>Язык. Культура.</p> <p>Общество.</p> <p>Взаимоотношение языка и культуры</p>	<p>Понятие культуры, ее формирование, структурные признаки культуры.</p> <p>Дефиниции культуры. Системность, знаковость, кумулятивность, коммуникативность культуры.</p> <p>Взаимоотношение языка и культуры.</p> <p>Процессы, формирующие культуру: общественное развитие, материально-практическая и коммуникативно-познавательная деятельность индивида.</p> <p>Индивид как носитель общего и индивидуального сознания.</p> <p>Картина мира. Языковая и концептуальная картины мира. Ценностные ориентации человека в процессе познания человека.</p> <p>Понятие гомосферы (Д.С. Лихачев).</p> <p>Культурно-обусловленная шкала ценностей. Проблемы межкультурного общения, обусловленные природой человека, отношением человека к другим, к природе, к категории времени, видами и формами деятельности человека, взаимоотношениями между людьми.</p> <p>Конфликт культур. Культурный шок. Этапы культурного шока. Типы культур. Разность культур стран и народов. Социокультурные стимулы и барьеры межгруппового и международного общения.</p> <p>Мировой опыт взаимодействия культур. Мировоззрение Востока и Запада.</p>	<p>УК-5, ОПК-4, ОПК-7</p>
3	<p>Толерантность в речевом общении.</p> <p>Выражение толерантности средствами языка.</p>	<p>Понятие толерантность. Исторические истоки толерантности. Толерантность и коммуникация. Толерантность как лингвокультурологическая категория.</p> <p>Толерантность и терпимость. Ритуалы вежливости и толерантность. Вербализация</p>	<p>УК-5, ОПК-4, ОПК-7</p>

		толерантности в русской, английской и американской культурах. Стереотип. Этностереотипы в современном языковом сознании. «Свои» и «чужие» в межкультурной коммуникации. Корпоративная культура и причины тревожных состояний. Речеповеденческие стратегии и тактики в конфликтных ситуациях. Инклюзивная коммуникация	
4	Коммуникативная компетентность в профессиональном общении.	Профессиональное общение в контексте диалога культуры. Гендерные тенденции в общении. Манипуляции в общении: причины, виды и формы манипуляций. Вербальная агрессия. Формы агрессивного поведения. Деловая коммуникация в информационном обществе.	УК-5, ОПК-4, ОПК-7

2.3. Разделы дисциплин и виды занятий

Очная форма обучения

№ п/п	Наименование раздела	Аудиторная работа		Внеауд. работа	Объем в часах		
		Л	ПЗ/ЛР			СР	Всего
		в том числе, ЛПП	в том числе, ПЗПП/ЛРПП			в том числе, СРПП	в том числе, ПП
Раздел 1 Межкультурная коммуникация в системе наук о человеке		4	10	12	26		
1.	Понятие коммуникации. История возникновения межкультурной коммуникации.	2		2	4		
2.	Невербальные средства коммуникации.	2		2	4		
3.	Научный подход к теории коммуникации		4	2	6		
4.	Методы исследования коммуникативных актов		2	2	4		
5.	Особенности невербального		2	2	4		

	общения				
6.	Виды невербального общения		2	2	4
	<i>Итого:</i>	4	10	12	26
	<i>В том числе III:</i>		2	10	
Раздел 2 Язык. Культура. Общество. Взаимоотношение языка и культуры		4	8	12	24
1.	Коммуникативный подход к понятию культуры	2	2	2	
2.	Примеры этикета в различных обществах. Феномен культурного расслоения общества. Ценностные ориентации	2	2	2	
3.	Языковая и концептуальная картины мира		2	4	
4.	Языковой барьер и пути его преодоления		2	4	
	<i>Итого:</i>	4	8	12	24
	<i>В том числе III:</i>		2		
Раздел 3 Толерантность в речевом общении. Выражение толерантности средствами языка.		6	10	16	32
1.	Вербализация толерантности в русской, английской и американской культурах	2	6	8	
2.	Толерантность в современном мире. Инклюзивная коммуникация Оппозиция «Свой» и «Чужой» в межкультурной коммуникации. Культурная идентичность	4	4	8	
	<i>Итого:</i>	6	10	16	32
	<i>В том числе III:</i>			11	
Раздел 4		4	8	14	26

Коммуникативная компетентность в профессиональном общении.					
1	Манипуляции в общении: причины, виды и формы манипуляций	2	4		
2	Вербальная агрессия	2	4		
	<i>Итого:</i>	4	8	14	26
	<i>В том числе ПП:</i>				
	<i>Итого:</i>	18	36	54	108

2.4. Планы самостоятельной работы обучающегося по дисциплине

Очная форма обучения

№	Название разделов и тем	Виды самостоятельной работы	Трудо-емкость	Формируемые компетенции	Формы контроля
1.	<i>РАЗДЕЛ 1 Межкультурная коммуникация в системе наук о человеке</i> Основная терминология теории межкультурной коммуникации. Причины потребности человека в общении. Общение межличностное и групповое. Специфика общения людей с различными личностными характеристиками (возраст, пол, образование, имущественное и социальное положение и т.д.).	Изучение теоретического материала по теме раздела	8	УК-5, ОПК-4, ОПК-7	Устный опрос
		Составление глоссария терминологии МКК	3	УК-5, ОПК-4, ОПК-7	Тест
		Эссе	3	УК-5, ОПК-4, ОПК-7	Проверка эссе
2.	<i>РАЗДЕЛ 2 Язык. Культура. Общество. Взаимоотношение языка и культуры</i> Разность культур стран и народов. Социокультурные стимулы и барьеры межгруппового и международного общения. Мировой опыт взаимодействия культур. Мировоззрение Востока и Запада.	Изучение теоретического материала по теме раздела	8	УК-5, ОПК-4, ОПК-7	Устный индивидуальный опрос
		Подготовка мультимедийного проекта: «Восток и Запад: Диалог культур».	6	УК-5, ОПК-4, ОПК-7	Проверка презентации/ Проекта

	Проблемы межкультурного общения, обусловленные природой человека, отношением человека к другим, к природе, к категории времени, видами и формами деятельности человека, взаимоотношениями между людьми. Конфликт культур. Культурный шок. Этапы культурного шока.				
3.	<p><i>РАЗДЕЛ 3 Толерантность в речевом общении. Выражение толерантности средствами языка</i></p> <p>Проблемы культурной адаптации и инкультурации. Межкультурная коммуникация в разные времена: Средние Века, эпоха Возрождения, эпоха Великих географических открытий, Новое и Новейшее время. Толерантность как лингвокультурологическая категория. Толерантность и терпимость. Ритуалы вежливости и толерантность. Этностереотипы в современном языковом сознании. Корпоративная культура и причины тревожных состояний. Речеповеденческие стратегии и тактики в инклюзивной коммуникации</p>	Изучение теоретического материала по теме раздела. Подготовка к дискуссии	12	УК-5,ОПК-4, ОПК-7	Устный опрос Тест
4.	<p><i>РАЗДЕЛ 4 Коммуникативная компетентность в профессиональном общении.</i></p> <p>Гендерные тенденции в общении. Формы агрессивного поведения. Деловая коммуникация в</p>	Изучение теоретического материала по теме раздела	10	УК-5,ОПК-4, ОПК-7	Устный опрос Тест
		Подготовка реферата по темам раздела	4	УК-5,ОПК-4, ОПК-7	Обсуждение рефератов

информационном обществе. Межкультурная коммуникация во всемирной паутине.				
---	--	--	--	--

3. ОСОБЕННОСТИ ОБУЧЕНИЯ ИНВАЛИДОВ И ЛИЦ С ОВЗ

При организации обучения студентов с инвалидностью необходимо учитывать определенные условия:

- учебные занятия организуются исходя из психофизического развития и состояния здоровья лиц с инвалидностью совместно с другими обучающимися в общих группах, а также индивидуально, в соответствии с графиком индивидуальных занятий;
- при организации учебных занятий в общих группах используются социально-активные и рефлексивные методы обучения, технологии социокультурной реабилитации с целью оказания помощи в установлении полноценных межличностных отношений, создания комфортного психологического климата в группе;
- в процессе образовательной деятельности применяются материально-техническое оснащение, специализированные технические средства приема-передачи учебной информации в доступных формах для студентов с различными нарушениями, электронные образовательные ресурсы в адаптированных формах.
- обеспечение студентов текстами конспектов (при затруднении с конспектированием);
- использование при проверке усвоения материала методик, не требующих выполнения рукописных работ или изложения вслух (при затруднениях с письмом и речью) – например, тестовых бланков.

При проведении процедуры оценивания результатов обучения инвалидов и лиц с ограниченными возможностями здоровья по дисциплине обеспечивается выполнение следующих дополнительных требований в зависимости от индивидуальных особенностей обучающихся:

1. Инструкция по порядку проведения процедуры оценивания предоставляется в доступной форме (устно, в письменной форме, на электронном носителе, в печатной форме увеличенным шрифтом и т.п.);
2. Доступная форма предоставления заданий оценочных средств (в печатной форме, в печатной форме увеличенным шрифтом, в форме электронного документа);
3. Доступная форма предоставления ответов на задания (письменно на бумаге, набор ответов на компьютере, устно, др.).

При необходимости для обучающихся с ограниченными возможностями здоровья и инвалидов процедура оценивания результатов обучения по дисциплине может проводиться в несколько этапов.

В освоении дисциплины инвалидами и лицами с ограниченными возможностями здоровья большое значение имеет индивидуальная работа. Под индивидуальной работой подразумевается две формы взаимодействия с преподавателем: индивидуальная учебная работа (консультации), т.е. дополнительное разъяснение учебного материала и углубленное изучение материала с теми обучающимися, которые в этом заинтересованы, и индивидуальная воспитательная работа. Индивидуальные консультации по предмету являются важным фактором, способствующим индивидуализации обучения и

установлению воспитательного контакта между преподавателем и обучающимся инвалидом или обучающимся с ограниченными возможностями здоровья.

4. УЧЕБНО-МЕТОДИЧЕСКОЕ ОБЕСПЕЧЕНИЕ САМОСТОЯТЕЛЬНОЙ РАБОТЫ ОБУЧАЮЩИХСЯ

4.1. Литература для самостоятельного изучения

Самостоятельная работа это одна из неотъемлемых частей обучения студентов. Целью которой является формирование профессиональной компетентности будущего специалиста.

Самостоятельная работа осуществляется в виде аудиторных и внеаудиторных форм познавательной деятельности.

Самостоятельная работа по дисциплине включает в себя:

- 1) предварительную подготовку к аудиторным занятиям;
- 2) самостоятельную работу при прослушивании лекций, осмыслении учебной информации, ее обобщении и составлении конспектов;
- 3) подбор, изучение, анализ рекомендованных источников и литературы;
- 4) выяснение наиболее сложных вопросов дисциплины и их уточнение во время консультаций;
- 5) подготовку к форме отчетности, практическим занятиям, тестированию
- 6) выполнение заданий

Аудиторная самостоятельная работа выполняется студентами на лекциях и практических занятиях.

Вопросы для самостоятельной работы студентов в целях подготовки к аудиторным занятиям предлагаются преподавателем в начале изучения каждого раздела дисциплины или темы. Студенты имеют право выбирать дополнительно интересующие их темы для самостоятельной работы.

Внеаудиторная самостоятельная работа студентов – планируемая учебная деятельность студентов, осуществляемая во внеаудиторное время по заданию и при методическом руководстве преподавателя, но без его непосредственного участия

Одной из форм контроля студентов является подготовка к устному опросу. Для подготовки к опросу студенту рекомендуется изучить лекционный материал, основную и дополнительную литературу, публикации, информацию из Интернет-ресурсов по соответствующей теме:

1. Гапонов А.С. Социальный контекст коммуникации. – URL:<http://pr.tsu.ru/articles/157/>
2. Moshniaga P.A. Bilingual Education in Japan: Intercultural Communication vs Multiculturalism. – Кодэлектронного доступа. URL: <http://www.zpu-journal.ru/e-zpu/2010/4/Moshniaga/>
3. White Anglo-Saxon Protestant (WASP). – . URL: http://en.wikipedia.org/wiki/White_Anglo-Saxon_Protestant
4. Dixon, Miriam. The Imaginary Australian. Anglo-Celts and Identity: 1788 to the present. – URL:http://books.google.ru/books?id=aXTw9BTUIBMC&pg=PA35&redir_esc=y#v=onepage&q&f=false
5. Пузаков А.В. Поляки о России и россиянах. - URL:<http://study-english.info/article088.php>
6. Страна как бренд [Электронный ресурс]. – М., [2002]. –URL: <http://www.marketing.web-standart.net>

7. Русофобия соседних государств: Какой должна быть позиция России? [Электронный ресурс]. – М., [2005]. – URL: <http://www.narohnitskaia.ru/cgi-bin/email.cgi?data=050823150036&rubrica=400>
8. Керрер Н. Этнические стереотипы в польском национальном сознании XIII–XIV веков (по данным Великопольской хроники) / Н. Керрер [Электронный ресурс]. – М., [2000]. – Режим доступа: http://www.polska.ru/polska/historia/hist_stereotyp.html
9. Замятин Д. Е. Географические образы / Д. Е. Замятин. – М., [2000]. – <http://www.auditorium.ru/books/332>
10. Гуз Э. Рассуждения слепого о цветах / Э. Гуз [Электронный ресурс]. – М., [2005]. – URL: <http://www.inosmi.ru/translation/217816.html>
11. Пузаков А.В. Стереотипы восприятия российской культуры англичанами в XX в. и попытки их развенчать. - URL: <http://study-english.info/article005.php>
12. Culturocity', образовательный сайт о разных культурах - <http://www.culturocity.com/index.html>
13. 'Country Insights' - информация о странах и культурах - <http://www.intercultures.ca/cil-cai/countryinsights-apercuspays-eng.asp>
14. 'Kwintessential: International Etiquette Guides', сайт с информацией о нормах этикета в разных странах - <http://www.kwintessential.co.uk/resources/country-profiles.html>
15. 'AbsolutelyIntercultural', межкультурный подкаст - <http://www.absolutely-intercultural.com>
16. 'Across Cultures', блог с постами по межкультурной тематике - <http://www.durrer-intercultural.blogspot.ru>
17. 'America for Beginners: Bringing American culture closer to new immigrants', блог с наблюдениями о повседневной жизни в Америке - <http://americaforbeginners.wordpress.com>
18. 'COLORS', электронный журнал о культурах - <http://www.colors magazine.com>
19. 'About Guides', сайт о языках, странах, культурах - <http://www.about.com/>
20. 'CenterfortheStudyofWhiteAmericanCulture', сайт организации, занимающейся вопросами расовых предрассудков - <http://www.euroamerican.org> (англ.)
21. 'EuropeanLearningandCitizenshipinEurope', сайт с материалами межкультурной коммуникации в европейских университетах - <http://www.interculturallearningandcitizenship.eu>

4.2. Методические рекомендации по организации самостоятельной работы

Методические указания по проектной работе студента

Проектная работа предполагает создание проекта по теме, соответствующей теме раздела.

Формат презентации проекта проверяет словарный запас студента, владение специализированной лексикой, навык публичной речи и структурирования устной речи, умение аргументированно отвечать на поставленные вопросы.

Требования и рекомендации к оформлению Презентации

Презентация создается в программе PowerPoint.

Презентация предназначена для иллюстрации устного выступления (проецируется на экран) или (показывается с экрана ноутбука).

Презентация состоит из 10-12 слайдов.

Текст в презентации выполняется прямым шрифтом (например, Arial), количество текстовой, графической, табличной и фото информации сравнимо друг с другом, размер шрифта – 20-24.

Докладчик во время презентации комментирует содержание своими словами, периодически обращаясь к изображению.

Примерный состав слайдов презентации:

- а) название проекта
- б) проблема, на решение которой направлен проект
- в) цель и задачи работы
- г) Наличие завершающего слайда

Общие рекомендации к оформлению:

Необходимо учитывать цели презентации и условия выступления.

Дизайн должен быть простым и лаконичным.

Основная цель – читаемость.

Желательно, чтобы каждый слайд имел заголовок.

Слайды должны быть пронумерованы.

Стиль может включать: определенный шрифт (гарнитура и цвет), цвет фона или фоновый рисунок, декоративный элемент небольшого размера и др.

Не рекомендуется использовать в стилевом оформлении презентации более 3 цветов и более 3 типов шрифта.

Информационные блоки лучше располагать горизонтально, связанные по смыслу блоки – слева направо.

Наиболее важную информацию следует поместить в центр слайда.

Логика предъявления информации на слайдах и в презентации должна соответствовать логике ее изложения.

Требования к оформлению заголовков:

Заголовки должны быть краткими и привлекать внимание аудитории.

Точку в конце не ставить.

Слайды не могут иметь одинаковые заголовки.

У диаграмм должно быть название или таким названием может служить заголовок слайда. Диаграмма должна занимать все место на слайде.

Линии и подписи должны быть хорошо видны.

Требования к оформлению таблиц:

Таблицы должны иметь название. Шрифт названия графа должен отличаться от шрифта основных данных.

Текстовая информация:

Текстовая информация должна представлять собой тезисы – они сопровождают подробное изложение мыслей докладчика, но не наоборот.

Размер шрифта: 28-38 пункта (заголовок), 24-32 пунктов (основной текст).

Тип шрифта: для основного текста гладкий шрифт без засечек (Arial, Tahoma, Verdana), для заголовка можно использовать декоративный шрифт, если он хорошо читаем.

Рекомендуется минимизировать количество предлогов, наречий, прилагательных.

Текстовая информация не должна содержать орфографических и пунктуационных ошибок.

Курсив, подчеркивание, жирный шрифт, прописные буквы рекомендуется использовать только для смыслового выделения фрагмента текста.

Иллюстрации рекомендуется сопровождать пояснительным текстом.

Если графическое изображение используется в качестве фона, то текст на этом фоне должен быть хорошо читаем.

После создания презентации и ее оформления, необходимо отрепетировать ее показ и свое выступление, проверить, как будет выглядеть презентация в целом (на экране компьютера или проекционном экране), насколько скоро и адекватно она воспринимается из разных мест аудитории, при разном освещении, шумовом сопровождении, в обстановке, максимально приближенной к реальным условиям выступления.

Требования к стендовому докладу

Наглядность. При беглом просмотре стенда у зрителя должно возникнуть представление о тематике и характере выполненной работы.

Соотношение иллюстративного (фотографии, диаграммы, графики, блок-схемы и т.д.) и текстового материала устанавливается примерно 1:1. При этом текст должен быть выполнен шрифтом, свободно читаемым с расстояния 50 см.

Оптимальность. Количество информации должно позволять полностью изучить стенд за 1-2 минуты.

Требования к выступлению

Доклад – это устный текст, значительный по объему, представляющий собой публичное развернутое, глубокое изложение определенной темы.

Рекомендации по составлению доклада:

Доклад тщательно готовится заранее, кратко, в виде тезисов формулируется каждое его положение. Общий тезис подтверждается, раскрывается частными тезисами. Для каждого тезиса подбираются доказательства: факты, примеры, цифры.

Выступление строится с учетом основного тезиса, цели и тех задач, которые ставятся в докладе.

Доклад выигрывает, если перед слушателями ставятся некоторые проблемы, и они тут же решаются или самим докладчиком, или совместно со слушателями.

Доклад хорошо воспринимается, если он обращен к аудитории.

Выступая с докладом, можно пользоваться тезисами.

5. ОБРАЗОВАТЕЛЬНЫЕ ТЕХНОЛОГИИ

Семестр	Вид занятия (Л, ПЗ, ЛР, в том числе, ПП)	Используемые интерактивные образовательные технологии	Количество часов
3	Л	Лекция-беседа	18
	ПЗ	Разбор конкретных ситуаций	36
ИТОГО:			54

6. ОЦЕНОЧНЫЕ СРЕДСТВА ДЛЯ ТЕКУЩЕГО КОНТРОЛЯ УСПЕВАЕМОСТИ И ПРОМЕЖУТОЧНОЙ АТТЕСТАЦИИ

6.1. Организация входного, текущего и промежуточного контроля обучения

Входное тестирование не предусмотрено

Текущий контроль – опрос, реферат, эссе, тест, проект

Примеры тестового задания

Тест

1. Коммуникация - это:
 - 1) общение;
 - 2) процесс передачи и обмена информацией;
 - 3) общение с помощью технических средств.
2. Первая модель коммуникации была предложена:
 - 1) Платоном;
 - 2) Аристотелем;
 - 3) Лассуэлом.
3. К средствам коммуникации относятся:
 - 1) технические средства связи;
 - 2) речь, поза, жесты, имидж, технические средства, коммуникационное пространство;
 - 3) вербальные, невербальные, технические средства.

Промежуточная аттестация

1. Расшифруйте следующие сокращения и аббревиатуры, используемые в Теории межкультурной коммуникации:

ЯЛ- _____

ЯКМ - _____

МЛК- _____

2. Соедините типы классификаций культуры с их определениями:

1. Описательные определения	а) связывают культуру с традициями и социальным наследием общества.
2. Исторические определения	б) культура представляет собой совокупность форм приобретенного поведения, возникающих в результате приспособления и культурной адаптации человека к окружающим условиям жизни.
3. Нормативные определения	с) представляют культуру в виде различного рода моделей или единой системы взаимосвязанных феноменов.
4. Психологические определения	д) основывающиеся на понимании культуры как результате адаптации человеческих групп к среде своего обитания
5. Структурные определения	е) интерпретируют культуру как сумму всех видов человеческой деятельности, обычаев, верований.
6. Генетические определения	ф) рассматривают культуру как совокупность норм и правил, организующих человеческое поведение

3.

а) Приведите примеры категории людей, для которых проксемические средства являются практически единственным инструментом общения

б) Назовите основные этапы формирования концептуальных систем в сознании человека

с) Концепт _____ – это

д) Всеми принимаемые и общие для всех представителей данной культуры паттерны представлений _____ и _____ убеждений _____ – это

6.2. Тематика рефератов, проектов, творческих заданий, эссе и т.п.

Темы рефератов:

1. Различия между Россией и другими западноевропейскими странами (Гришаева Л.И., зад. 12-25, стр. 108-116, стр. 141-145, 148).
2. Д.С. Лихачев о концепте и концептосфере.
3. Ритуалы вежливости в разных обществах.
4. Актуализация толерантности в современной России.
5. Межкультурная коммуникация в разные времена (Средние Века, эпоха Возрождения, эпоха Великих географических открытий, Новое и Новейшее время).
6. Физическая и психологическая дистанция в разных этнокультурных сообществах.
7. Правила проксемного поведения в англоязычных странах (Крейдлин Г.Е.).
8. Невербальные приветствия и прощания в европейских странах.
9. Язык глаз в коммуникации людей (Крейдлин Г.Е.) .
10. Синтаксис жестов (Крейдлин Г.Е.) .

Темы мультимедийных проектов:

1. Культурологический портрет России (Гришаева Л.И., Зад. 34, стр. 67-68).
Фемининные и маскулинные культуры по Г. Хофстеде и Э. Холлу (Гришаева Л.И., стр. 41-50).
2. Составьте список ключевых слов культуры (концептов) XXI в.
3. Картина мира: стереотипные представления о России, США, Великобритании, Италии, Испании, Германии (Гришаева Л.И., стр. 93-102, 160-166).
4. Интернет-сайты по межкультурной коммуникации: общая характеристика.
5. «Восток и Запад. Диалог культур».

Темы эссе:

1. Мой личный опыт общения с представителями другой культуры.
2. Могут ли жесты стать барьером при межкультурном взаимодействии?

Темы для дискуссий:

1. Характеристика трех основных частей культуры в ряде стран Европы и России (Гришаева Л.И., стр. 31).
2. Кинесический язык (классификация жестов) у представителей разных культур (Гришаева Л.И., стр. 33-36, 249-251; Бурак А.Л. стр. 36-37).
3. Ценностные ориентации и установки представителей разных социокультурных сообществ по Г. Хофстеде (Гришаева Л.И., стр. 41-50).
4. Символическое значение цвета и связанные с ними позитивные и негативные ассоциации в разных этнокультурных сообществах (Гришаева Л.И., стр. 61-64).
5. Картина мира: восприятие времени у представителей разных культур (Гришаева Л.И., зад. 5-13, стр. 82-86).
6. Идентичность: «Свой среди чужих, чужой среди своих». Что скрывается за этой формулой? (фильм Н. Михалкова; Бурак А.Л. стр. 81-83; стр. 88-89).
7. Особенности дискурсивной деятельности носителей англоязычных и русскоязычных культур.

6.3. Курсовая работа

Не предусмотрена

6.4. Вопросы к зачету

1. Что такое межкультурная коммуникация?
2. Как определяется понятие коммуникация?
3. Какие сферы коммуникации выделяет М.Б. Бергельсон?
4. Какова сфера применения теории межкультурной коммуникации?
5. Какие компоненты входят в структуру коммуникативного акта?

6. Какова роль невербальных средств коммуникации?
7. Какую информацию несут жесты?
8. Как Э. Холл классифицирует культуры по их отношению ко времени?
9. Определение понятия культура.
10. Структурные признаки культуры.
11. Картина мира и ее формы.
12. Ценностные ориентации.
13. Конфликт культур и его причины.
14. Типы культур.
15. Какова структура культуры?
16. Что представляет собой конфликт культур? Какими причинами он обусловлен?
17. Что такое толерантность? Какими признаками характеризуется толерантность?
18. Какова трактовка толерантности в русской лингвокультуре?
19. Что такое текст?
20. В чем проявляется многоплановость дискурса?
21. Что представляет собой концептосфера, какова ее структура?
22. Формы агрессивного поведения

6.5. Вопросы к экзамену

Не предусмотрено

7. УЧЕБНО-МЕТОДИЧЕСКОЕ И ИНФОРМАЦИОННОЕ ОБЕСПЕЧЕНИЯ УЧЕБНОЙ ДИСЦИПЛИНЫ (МОДУЛЯ)

7.1. Основная литература

1. *Таратухина, Ю. В.* Деловые и межкультурные коммуникации : учебник и практикум для вузов / Ю. В. Таратухина, З. К. Авдеева. — Москва : Издательство Юрайт, 2023. — 324 с. — (Высшее образование). — ISBN 978-5-534-02346-6. — Текст : электронный // Образовательная платформа Юрайт [сайт]. — URL: <https://urait.ru/bcode/511159>
2. *Истомина, О. Б.* Теория и практика межкультурной коммуникации : учебно-методическое пособие / О. Б. Истомина. — Иркутск: ИГУ, 2019. — 72 с. — ISBN 978-5-6043114-5-5. — Текст: электронный // Лань : электронно-библиотечная система. — URL: <https://e.lanbook.com/book/155032>

7.2. Дополнительная литература

1. *Гузикова, М. О.* Основы теории межкультурной коммуникации : учебное пособие для вузов / М. О. Гузикова, П. Ю. Фофанова. — Москва : Издательство Юрайт, 2023. — 121 с. — (Высшее образование). — ISBN 978-5-534-09551-7. — Текст : электронный // Образовательная платформа Юрайт [сайт]. — URL: <https://urait.ru/bcode/515622>
2. Введение в основы межкультурной коммуникации : учебно-методическое пособие / составитель Е. В. Мишенькина. — Ярославль: 2012. — 43 с. — Текст : электронный // Лань : электронно-библиотечная система. — URL: <https://e.lanbook.com/book/154032>

7.3. Программное обеспечение

Яндекс.Телемост

Яндекс.Документы

Яндекс.Диск

Telegram

Discord

Экранная камера

Microsoft Windows 10 Home.

7.4. Электронные ресурсы

1. Электронная библиотека «Знаниум»: <https://znanium.com>
2. Электронная библиотека «Юрайт»: <https://urait.ru>
3. Электронно-библиотечная система «Лань»: <https://e.lanbook.com/>
4. Научная электронная библиотека «Elibrary.ru»: <https://www.elibrary.ru/defaultx.asp>
5. Гапонов А.С. Социальный контекст коммуникации. – URL:<http://pr.tsu.ru/articles/157/>
6. Moshniaga P.A. Bilingual Education in Japan: Intercultural Communication vs Multiculturalism. – Кодэлектронного доступа. URL: <http://www.zpu-journal.ru/e-zpu/2010/4/Moshniaga/>
7. White Anglo-Saxon Protestant (WASP). – . URL: http://en.wikipedia.org/wiki/White_Anglo-Saxon_Protestant
8. Dixon, Miriam. The Imaginary Australian. Anglo-Celts and Identity: 1788 to the present. – URL:http://books.google.ru/books?id=aXTw9BTUIBMC&pg=PA35&redir_esc=y#v=onepage&q&f=false
9. Пузаков А.В. Поляки о России и россиянах. - URL:<http://study-english.info/article088.php>
10. Страна как бренд [Электронный ресурс]. – М., [2002]. –URL: <http://www.marketing.web-standart.net>
11. Русофобия соседних государств: Какой должна быть позиция России? [Электронный ресурс]. – М., [2005]. – URL: <http://www.narochnitskaia.ru/cgi-bin/email.cgi?data=050823150036&rubrica=400>
12. Керпер Н. Этнические стереотипы в польском национальном сознании XIII–XIV веков (по данным Великопольской хроники) / Н. Керпер [Электронный ресурс]. – М., [2000]. – Режим доступа: http://www.polska.ru/polska/historia/hist_stereotyp.html
13. Замятин Д. Е. Географические образы / Д. Е. Замятин. – М., [2000]. – <http://www.auditorium.ru/books/332>
14. Гуз Э. Рассуждения слепого о цветах / Э. Гуз [Электронный ресурс]. – М., [2005]. – URL: <http://www.inosmi.ru/translation/217816.html>
15. Пузаков А.В. Стереотипы восприятия российской культуры англичанами в XX в. и попытки их развенчать.- URL:<http://study-english.info/article005.php>
16. Trenin, D. Russia's Conservative Modernization: A Mission Impossible? - URL:<http://www.carnegie.ru/publications/?fa=41108>
17. Tumanov B. The west still looks at Russia through a prism of stereotypes.- URL: http://rbth.ru/articles/2012/01/13/the_west_still_looks_at_russia_through_a_prism_of_stereotypes_14183.html
18. Публикации раздела "Народы и культуры" Института этнологии и антропологии РАН - <http://old.iea.ras.ru/narodikult/peoplesnc.html>
19. Culturocity', образовательный сайт о разных культурах - <http://www.culturocity.com/index.html>
20. 'Country Insights' - информация о странах и культурах - <http://www.intercultures.ca/cil-cai/countryinsights-apercupays-eng.asp>
21. 'Kwintessential: International Etiquette Guides', сайт с информацией о нормах этикета в разных странах - <http://www.kwintessential.co.uk/resources/country-profiles.html>
22. 'Absolutely Intercultural', межкультурный подкаст - <http://www.absolutely-intercultural.com>
23. 'Across Cultures', блог с постами по межкультурной тематике - <http://www.durrer-intercultural.blogspot.ru>
24. 'The Culture Prophecy: A cross-cultural lens on human behavior and world events', блогодкультурологиии межкультурной коммуникации - <http://cultureblog.deanfosterassociates.com>
25. Turkey InterCulture Magazine', электронный журнал о турецкой культуре - <http://en.interculturemag.com>
26. 'Australian Intercultural Society', сайт общества, занимающегося вопросами межкультурной коммуникации в Австралии - <http://www.intercultural.org.au>
27. 'Margaret Bornhorst Cross-Cultural', блог о межкультурных решениях и событиях в Австралии - <http://www.mbcross-cultural.com.au/index.html>
28. 'PocketCultures', сайт, нацеленный на развитие осведомленности, связей и понимания между разными культурами - <http://pocketcultures.com>

29. 'Intercultures Magazine', электронный журнал о вопросах межкультурной коммуникации - <http://www.international.gc.ca/cil-cai/magazine/index.aspx?lang=eng>
30. Cultural Shock - <http://www.wisegeek.org/what-is-culture-shock.htm#didyouknowout>
31. 'American Indian Heritage Foundation', сайт бамериканскихиндейцах - <http://www.indians.org>
32. 'America for Beginners: Bringing American culture closer to new immigrants', блог с наблюдениями о повседневной жизни в Америке - <http://americaforbeginners.wordpress.com>
33. 'COLORS', электронный журнал о культурах - <http://www.colors magazine.com>
34. 'About Guides', сайт о языках, странах, культурах - <http://www.about.com/>
35. 'Center for the Study of White American Culture', сайт организации, занимающейся вопросами расовых предрассудков - <http://www.euroamerican.org> (англ.)
36. 'European Learning and Citizenship in Europe', сайт с материалами о межкультурной коммуникации в европейских университетах - <http://www.interculturallearningandcitizenship.eu>

7.5. Методические указания и материалы по видам занятий

Практическое занятие – это форма организации учебного процесса, направленная на выработку у обучающихся практических умений для изучения последующих дисциплин (модулей) и для решения профессиональных задач. Практическое занятие должно проводиться в учебных кабинетах. Продолжительность занятия не менее двух академических часов. Необходимыми структурными элементами практического занятия, помимо самостоятельной деятельности студентов, являются анализ и оценка выполненных работ и степени овладения студентами запланированными умениями.

8. МАТЕРИАЛЬНО-ТЕХНИЧЕСКОЕ ОБЕСПЕЧЕНИЕ УЧЕБНОЙ ДИСЦИПЛИНЫ (МОДУЛЯ)

№п/п	Наименование оборудованных учебных кабинетов, лабораторий	Перечень оборудования и технических средств обучения
1	Аудитория №511	<u>Помещение для лекционных, практических занятий (семинаров), групповых и индивидуальных консультаций, самостоятельной работы обучающихся, текущего контроля и промежуточной аттестации:</u> 16 посадочных мест, рабочее место преподавателя, оснащенные учебной мебелью, оборудованием: 1 компьютер – Системный блок, Монитор Asus, клавиатура, мышь; Веб камера CNE-CWC1; Меловая доска.
2	Аудитория №402	<u>Помещение для лекционных, практических занятий (семинаров), групповых и индивидуальных консультаций, самостоятельной работы обучающихся, текущего контроля и промежуточной аттестации:</u> 26 посадочных мест, рабочее место преподавателя, оснащенные учебной мебелью, оборудованием: 12 компьютер – Системный блок, Монитор Asus, клавиатура, мышь; Клавиатура для слабовидящих BNC Distribution; МФУ Samsung SCX-4220; Мультимедийный проектор Epson EH-TW535W; Акустическая система Sven; Вебкамера AuTech PK910K;

		Меловая доска.
3	Аудитория №403	<p><u>Помещение для лекционных, практических занятий (семинаров), групповых и индивидуальных консультаций, самостоятельной работы обучающихся, текущего контроля и промежуточной аттестации:</u></p> <p>24 посадочных мест, рабочее место преподавателя, оснащенные учебной мебелью, оборудованием: 1 компьютер – Системный блок INWIN, Монитор Samsung 940NW, клавиатура Mitsumi KFK-EA4XY, мышь 3D Optical Mouse; МФУ Samsung SCX-4220; Мультимедийный проектор Epson EH-TW535W; Акустическая система Sven 245; Вебкамера AuTech PK910K; Интерактивная доска Smart Board; Меловая доска; Маркерная доска.</p>
4	Аудитория №404 (учебный зал судебных заседаний)	<p><u>Помещение для лекционных, практических занятий (семинаров), групповых и индивидуальных консультаций, самостоятельной работы обучающихся, текущего контроля и промежуточной аттестации:</u></p> <p>24 посадочных мест, рабочее место преподавателя, оснащенные учебной мебелью, оборудованием: 1 компьютер – Системный блок INWIN, Монитор Samsung, клавиатура Genius GK04006, мышь Logitech M100; Мультимедийный проектор Epson EH-TW535W; Акустическая система Sven 245; Вебкамера PK-910M ;</p> <p>Меловая доска. Материально-техническое оснащение: Герб 1 Флаг 1 Трибуна для выступлений участников процесса 1 Молоток 1 Стол судейский 3 Стул судейский 3 Столы ученические 12 Стулья ученические 24 Доска трехстворчатая 1 Стол прокурора 1 Стол адвоката 1 Микрофон 1 Скамья подсудимых 1 Ограждение скамьи подсудимых 1 Табличка «Список дел, назначенных к слушанию» 1 Плакаты Судебное следствие (гл.37 УПК РФ (извлечение) 12 Технологии в зале судебных заседаний 5 ФЗ «О статусе судей в РФ» (извлечение) 3</p>
5	Аудитория №405	<p><u>Помещение для лекционных, практических занятий (семинаров), групповых и индивидуальных консультаций, самостоятельной работы обучающихся, текущего контроля и промежуточной аттестации:</u></p> <p>32 посадочных мест, рабочее место преподавателя, оснащенные учебной мебелью, оборудованием: 1 компьютер – Системный блок, Монитор Samsung, клавиатура Genius GK04006, мышь Logitech M100;</p>

		Мультимедийный проектор EpsonEB-440W; Акустическая система Sven; Вебкамера Logi; Интерактивная доска Smart Board; Меловая доска.
6	Аудитория №409	<u>Помещение для лекционных, практических занятий (семинаров), групповых и индивидуальных консультаций, самостоятельной работы обучающихся, текущего контроля и промежуточной аттестации:</u> 32 посадочных мест, рабочее место преподавателя, оснащенные учебной мебелью, оборудованием: 1 компьютер – Системный блокTigerX-510, Монитор, клавиатураLogitechY-UT76, мышьLogitechB100; Мультимедийный проектор EPSONEH-TW5300; Акустическая система Sven 312; Вебкамера Genius; Меловая доска.
7	Аудитории № 410	<u>Помещение для лекционных, практических занятий (семинаров), групповых и индивидуальных консультаций, самостоятельной работы обучающихся, текущего контроля и промежуточной аттестации:</u> 11 посадочных мест, рабочее место преподавателя, оснащенные учебной мебелью, оборудованием: 13 моноблоков DeroMF524, 13 клавиатур DeroK-0105U, 13 мышей DeroM-RV1190U; Свитч; Маркерная доска.
8	Аудитории № 411	<u>Помещение для лекционных, практических занятий (семинаров), групповых и индивидуальных консультаций, самостоятельной работы обучающихся, текущего контроля и промежуточной аттестации:</u> 15 посадочных мест, рабочее место преподавателя, оснащенные учебной мебелью, оборудованием: 1 компьютер – Системный блокTigerX-510, МониторLocM2470S, клавиатураLogitechY-SU61, мышьGembidMUSOPTI99054; Колонки MicrolabB53; Вебкамера Logi; Меловая доска.
9	Аудитории № 412	<u>Помещение для лекционных, практических занятий (семинаров), групповых и индивидуальных консультаций, самостоятельной работы обучающихся, текущего контроля и промежуточной аттестации:</u> 13 посадочных мест, рабочее место преподавателя, оснащенные учебной мебелью, оборудованием: 1 моноблок HP 24 inOnePC, клавиатура, мышьGeniusGM12001U; Акустическая система Sven; Вебкамера Logi; Меловая доска.
10	Аудитория №302	<u>Помещение для лекционных, практических занятий (семинаров), групповых и индивидуальных консультаций, самостоятельной работы обучающихся, текущего контроля и промежуточной аттестации:</u> Рабочее место преподавателя, оснащенные учебной мебелью, оборудованием:

		<p>9 Системный блок, Монитор 10, клавиатура 9, мышь 10; Мультимедийный проектор Epson EH-TW535W; Акустическая система TopdeviceTDE210 Вебкамера AuTech PK910K; Доска меловая Меловая доска.</p>
11	Аудитория №303	<p><u>Помещение для лекционных, практических занятий (семинаров), групповых и индивидуальных консультаций, самостоятельной работы обучающихся, текущего контроля и промежуточной аттестации:</u> 20 посадочных мест, рабочее место преподавателя, оснащенные учебной мебелью, оборудованием: 1 компьютер – Системный блокSoprano, МониторSamsung 940NW, клавиатураLogitechK120, мышьLogitechM100; Мультимедийный проектор NECNP15LP; Акустическая система SvenSPS-605; Вебкамера MicrosoftF/2.0HD; Проекционный экран; Меловая доска.</p>
12	Аудитория №304	<p><u>Помещение для лекционных, практических занятий (семинаров), групповых и индивидуальных консультаций, самостоятельной работы обучающихся, текущего контроля и промежуточной аттестации:</u> 13 посадочных мест, рабочее место преподавателя, оснащенные учебной мебелью, оборудованием: 1 компьютер – Системный блокINWIN, МониторSamsung 940N, клавиатураLogitechK120, мышьLogitechG100; Мультимедийный проектор Epson EH-TW535W; Акустическая системаGembird; Вебкамера Logi; Меловая доска.</p>
13	Аудитория №305	<p><u>Помещение для лекционных, практических занятий (семинаров), групповых и индивидуальных консультаций, самостоятельной работы обучающихся, текущего контроля и промежуточной аттестации:</u> 32 посадочных мест, рабочее место преподавателя, оснащенные учебной мебелью, оборудованием: 1 компьютер – Системный блок, МониторDELL, клавиатураLogitechDeLuxe 250 , мышьLogitechM100; Мультимедийный проектор Epson EH-TW535W; Акустическая система SVEN 230; Вебкамера PK910P; Интерактивная доска Smart Board; Проекционный экран; Меловая доска.</p>
14	Аудитория №306	<p><u>Помещение для лекционных, практических занятий (семинаров), групповых и индивидуальных консультаций, самостоятельной работы обучающихся, текущего контроля и промежуточной аттестации:</u> 23 посадочных мест, рабочее место преподавателя, оснащенные учебной мебелью, оборудованием: 9 Системных блоков, 12 МониторNECEX 231W, 13 клавиатур, 12 мышей; Мультимедийный проектор Epson EH-TW535W; Акустическая система Gembird; Смарт доска PanasonicUBT880W; Вебкамера Logi; Принтер KyoseraTK-450; Меловая доска.</p>

15	Аудитория №308	<p><u>Помещение для лекционных, практических занятий (семинаров), групповых и индивидуальных консультаций, самостоятельной работы обучающихся, текущего контроля и промежуточной аттестации:</u></p> <p>22 посадочных мест, рабочее место преподавателя, оснащенные учебной мебелью, оборудованием: 12 Моноблоков DEPO; 12 Клавиатур DEPOK-0105U; 12 Мышей DEPOMRV-1190U ; Мультимедийный проектор EPSONEB-440W; Акустическая система TopdeviceTDE 210/2.1; Смарт доска PanasonicUB-T880W;</p>
16	Аудитория №2-120	<p><u>Помещение для лекционных, практических занятий (семинаров), групповых и индивидуальных консультаций, самостоятельной работы обучающихся, текущего контроля и промежуточной аттестации:</u></p> <p>36 посадочных мест, рабочее место преподавателя, оснащенные учебной мебелью, оборудованием: 1 компьютер – Системный блок, МониторAsus, клавиатура, мышь; Клавиатура для слабовидящих BNC Distribution; МФУ Samsung SCX-4220; Мультимедийный проектор Epson EH-TW535W; Акустическая система Sven; Вебкамера AuTech PK910K; Интерактивная доска Smart Board; Меловая доска.</p>
17	Аудитория №109	<p><u>Помещение для лекционных, практических занятий (семинаров), групповых и индивидуальных консультаций, самостоятельной работы обучающихся, текущего контроля и промежуточной аттестации:</u></p> <p>16 посадочных мест, рабочее место преподавателя, оснащенные учебной мебелью, оборудованием: 10 Системных блоков, 11 Мониторов PHILIPS 243V5Q, 11 клавиатур MitsumiKFK-EA4XT, 10 мышей GemberdMUSOKTI9-905U; Клавиатура для слабовидящих BNC Distribution; МФУ Samsung SCX-4220; Мультимедийный проектор EPSONEB-535W; Акустическая система Sven; Свитч; Вебкамера Sven; Смарт доска.</p>
18	Аудитории № 309	<p><u>Помещение для лекционных, практических занятий (семинаров), групповых и индивидуальных консультаций, самостоятельной работы обучающихся, текущего контроля и промежуточной аттестации:</u></p> <p>17 посадочных мест, рабочее место преподавателя, оснащенные учебной мебелью, оборудованием: 1 моноблок LenovoV530-24ICBAIO, клавиатура LenovoEKB-536A, мышь LenovoEMS-537A; Меловая доска.</p>
19	Аудитории № 310	<p><u>Помещение для лекционных, практических занятий (семинаров), групповых и индивидуальных консультаций, самостоятельной работы обучающихся, текущего контроля и промежуточной аттестации:</u></p> <p>18 посадочных мест, рабочее место преподавателя, оснащенные учебной мебелью, оборудованием:</p>

		1 Моноблок LenovoV530-24ICB, клавиатураLenovoEKB-536A, мышь LogitechM100; Меловая доска.
20	Аудитории № 311	<u>Помещение для лекционных, практических занятий (семинаров), групповых и индивидуальных консультаций, самостоятельной работы обучающихся, текущего контроля и промежуточной аттестации:</u> 20 посадочных мест, рабочее место преподавателя, оснащенные учебной мебелью, оборудованием: 1 Моноблок LenovoV530-24ICB, клавиатура LenovoEKB-536A, мышь LenovoEMS-537A; Меловая доска.
21	Библиотека	<u>Помещения для самостоятельной работы:</u> 20 посадочных мест, рабочее место преподавателя, оснащенные учебной мебелью, оборудованием: 2 Системных блока; 7 Мониторов Samsung 920NW; 10 Клавиатур;11 Мышей; 5 Компьютерных платформ TONK; Моноблок Lenovo; МФУ-KyoceraM2040DN.
22	Актовый Зал	<u>Помещение для лекционных, практических занятий (семинаров), групповых и индивидуальных консультаций, самостоятельной работы обучающихся, текущего контроля и промежуточной аттестации:</u> 6 посадочных мест, рабочее место преподавателя, оснащенные учебной мебелью, оборудованием: 2 Системных блока; 2 Монитора Acer; 2 Клавиатуры; 3 Мыши; Веб камера Genius; Колонки Defender.
23	Аудитория № 3-210	<u>Помещение для лекционных, практических занятий (семинаров), групповых и индивидуальных консультаций, самостоятельной работы обучающихся, текущего контроля и промежуточной аттестации:</u> 16 посадочных мест, рабочее место преподавателя, оснащенные учебной мебелью, оборудованием: Ноутбук AsusK53E; Мышь LogitechB100; Доска меловая.
24	Аудитория № 3-212	<u>Помещение для лекционных, практических занятий (семинаров), групповых и индивидуальных консультаций, самостоятельной работы обучающихся, текущего контроля и промежуточной аттестации:</u> 19 посадочных мест, рабочее место преподавателя, оснащенные учебной мебелью, оборудованием: Ноутбук HPProbook; Мышь LogitechB100; Доска меловая.
25	Аудитория № 3-214	<u>Помещение для лекционных, практических занятий (семинаров), групповых и индивидуальных консультаций, самостоятельной работы обучающихся, текущего контроля и промежуточной аттестации:</u> 12 посадочных мест, рабочее место преподавателя, оснащенные учебной мебелью, оборудованием: Ноутбук HPRTL8822CE; Мышь LogitechB100; Доска меловая.
26	Аудитория № 3-216	<u>Помещение для лекционных, практических занятий (семинаров), групповых и индивидуальных консультаций, самостоятельной работы обучающихся, текущего контроля и</u>

		<p><u>промежуточной аттестации:</u></p> <p>19 посадочных мест, рабочее место преподавателя, оснащенные учебной мебелью, оборудованием:</p> <p>1 компьютер – Системный блок, Монитор Samsung, клавиатура LogitechY-SU61, мышь 3DOpticalMouse; Веб камера A4Tech; Колонки Gembird; Доска меловая.</p>
27	Аудитория № 3-219	<p><u>Помещение для лекционных, практических занятий (семинаров), групповых и индивидуальных консультаций, самостоятельной работы обучающихся, текущего контроля и промежуточной аттестации:</u></p> <p>19 посадочных мест, рабочее место преподавателя, оснащенные учебной мебелью, оборудованием:</p> <p>1 компьютер – Системный блок, Монитор BENQ, клавиатура LogitechK120, мышь LogitechM100; Веб камера Genius; Колонки Gembird; ПроекторEpsonH551B;Проекционный экран; Доска меловая.</p>
28	Аудитория № 510	<p><u>Помещение для лекционных, практических занятий (семинаров), групповых и индивидуальных консультаций, самостоятельной работы обучающихся, текущего контроля и промежуточной аттестации:</u></p> <p>12 посадочных мест, рабочее место преподавателя, оснащенные учебной мебелью, оборудованием:</p> <p>4 Системных блока, 5 Монитора, 4 клавиатуры, 4 мыши; РоутерD-LinkDIR-615S; СвитчD-LinkDES1016D; 2 Массажных кресла ; Веб камера Genius; 4 Колонки; Доска меловая.</p>
29	Аудитория №111	<p><u>Помещение для лекционных, практических занятий (семинаров), групповых и индивидуальных консультаций, самостоятельной работы обучающихся, текущего контроля и промежуточной аттестации:</u></p> <p>11 посадочных мест, рабочее место преподавателя , оснащенные учебной мебелью, оборудованием:</p> <p>Моноблок Lenovo; клавиатура Lenovo ЕКВ-536А; мышь Lenovo EMS-537А; доска меловая.</p>

