

МИНИСТЕРСТВО НАУКИ И ВЫСШЕГО ОБРАЗОВАНИЯ РОССИЙСКОЙ  
ФЕДЕРАЦИИ  
Федеральное государственное бюджетное образовательное  
учреждение инклюзивного высшего образования  
**«Московский государственный  
гуманитарно-экономический университет»  
(ФГБОУ ИВО «МГГЭУ»)**

УТВЕРЖДАЮ

Проректор по учебно-методической работе

**РАБОЧАЯ ПРОГРАММА ДИСЦИПЛИНЫ (МОДУЛЯ)**  
Б1.В.04 Высокоуровневое программирование

образовательная программа направления подготовки 44.03.01 «Педагогическое  
образование»  
шифр, наименование

**Направленность (профиль)**

Информатика

Квалификация (степень) выпускника: бакалавр

Форма обучения очно-заочная

Курс 4 семестр 7

Москва 2023

Рабочая программа составлена на основании федерального государственного образовательного стандарта высшего образования направления (специальности) 44.03.01 «Педагогическое образование» (уровень бакалавр), утвержденного приказом Минобрнауки России № 121 от «22» февраля 2018г. Зарегистрировано в Минюсте России «15» марта 2018 г. № 50362.

Разработчик(и) рабочей программы:

МГГЭУ, доцент кафедры информационных технологий и кибербезопасности  
место работы, занимаемая должность

  
подпись

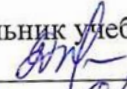
Строганова С.М. «31» 03 2023 г.  
Ф.И.О. Дата

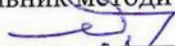
Рабочая программа утверждена на заседании кафедры Информационных технологий и кибербезопасности

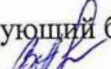
(протокол № 9 от «03» 04 2023 г.)


на заседании Учебно-методического совета МГГЭУ  
(протокол № 3 от «26» 04 2023 г.)

СОГЛАСОВАНО:

Начальник учебно-методического управления  
 И.Г. Дмитриева  
«26» 04 2023 г.

Начальник методического отдела  
 Д.Е. Гапеев  
«26» 04 2023 г.

Заведующий библиотекой  
 В.А. Ахтырская  
«26» 04 2023 г.

Декан факультета ЦТиКБ  
 А.Н. Руднев  
«03» 04 2023 г.

## Содержание

1. ОРГАНИЗАЦИОННО-МЕТОДИЧЕСКИЙ РАЗДЕЛ
2. СТРУКТУРА И СОДЕРЖАНИЕ ДИСЦИПЛИНЫ (МОДУЛЯ)
3. ОСОБЕННОСТИ ОБУЧЕНИЯ ИНВАЛИДОВ И ЛИЦ С ОВЗ
4. УЧЕБНО-МЕТОДИЧЕСКОЕ ОБЕСПЕЧЕНИЕ САМОСТОЯТЕЛЬНОЙ РАБОТЫ ОБУЧАЮЩИХСЯ
5. ОБРАЗОВАТЕЛЬНЫЕ ТЕХНОЛОГИИ
6. ОЦЕНОЧНЫЕ СРЕДСТВА ДЛЯ ТЕКУЩЕГО КОНТРОЛЯ УСПЕВАЕМОСТИ И ПРОМЕЖУТОЧНОЙ АТТЕСТАЦИИ
7. УЧЕБНО-МЕТОДИЧЕСКОЕ И ИНФОРМАЦИОННОЕ ОБЕСПЕЧЕНИЯ УЧЕБНОЙ ДИСЦИПЛИНЫ (МОДУЛЯ)
8. МАТЕРИАЛЬНО-ТЕХНИЧЕСКОЕ ОБЕСПЕЧЕНИЕ УЧЕБНОЙ ДИСЦИПЛИНЫ (МОДУЛЯ)

## 1. ОРГАНИЗАЦИОННО-МЕТОДИЧЕСКИЙ РАЗДЕЛ

### 1.1. Цели и задачи освоения учебной дисциплины (модуля)

**Цель** освоения дисциплины: формирование у обучающихся теоретических знаний и практических навыков по разработке программного обеспечения (ПО) для решения практических задач с применением современных методов и технологий программирования.

#### **Задачи:**

- освоение принципов объектно-ориентированного подхода к разработке ПО;
- приобретение навыков визуальной разработки приложений;
- овладение опытом создания программ с развитым графическим интерфейсом;
- изучение объектно-ориентированной интерактивной среды программирования, основанной на алгоритмическом языке высокого уровня C++;
- изучение принципов разработки программ с применением технологии визуального программирования и методологии объектно-ориентированного событийного программирования.

### 1.2. Место дисциплины (модуля) в структуре образовательной программы направления подготовки

Учебная дисциплина «Высокоуровневое программирование» относится к вариативной части блока, формируемого участниками образовательных отношений Б1. Изучение учебной дисциплины «Высокоуровневое программирование» базируется на знаниях, умениях и навыках, полученных обучающимися при изучении предшествующих курсов: *«Алгоритмизация и программирование»* *«Объектно-ориентированное программирование»*. Изучение учебной дисциплины «Высокоуровневое программирование» необходимо для освоения таких дисциплин, как *«Компьютерное моделирование»*, *«Решение задач олимпиад по программированию»*, *«Генетические алгоритмы»*, *«Проектная деятельность по информатике»*, *выполнению и защиты выпускной квалификационной работы*.

### 1.3. Требования к результатам освоения учебной дисциплины (модуля)

Процесс освоения учебной дисциплины направлен на формирование у обучающихся следующих компетенций:

Универсальные (УК), общепрофессиональные (ОПК), профессиональные (ПК) – в соответствии с ФГОС 3++.

Код компетенции	Содержание компетенции	Индикаторы достижения компетенции
УК-1	Способен осуществлять поиск, критический анализ и синтез	УК-1.1. Знает принципы сбора, отбора и обобщения информации, методики системного подхода для решения профессиональных задач. УК-1.2. Умеет анализировать и

Код компетенции	Содержание компетенции	Индикаторы достижения компетенции
	информации, применять системный подход для решения поставленных задач	систематизировать разнородные данные, оценивать эффективность процедур анализа проблем и принятия решений в профессиональной деятельности. УК-1.3. Владеет навыками научного поиска и практической работы с информационными источниками; методами принятия решений.
ПК-4	Способен организовывать различные виды деятельности обучающихся в образовательном процессе по информатике и ИКТ, применять приемы, направленные на поддержание познавательного интереса	ПК-4.1. Знает способы организации образовательной деятельности обучающихся при обучении информатике и ИКТ; приемы мотивации школьников к учебной и учебно-исследовательской работе по информатике и ИКТ ПК-4.2. Умеет организовывать различные виды деятельности обучающихся в образовательном процессе по информатике и ИКТ; применять приемы, направленные на поддержание познавательного интереса ПК-4.3. Владеет умениями по организации разных видов деятельности обучающихся при обучении информатике и ИКТ и приемами развития познавательного интереса

## 2. СТРУКТУРА И СОДЕРЖАНИЕ УЧЕБНОЙ ДИСЦИПЛИНЫ (МОДУЛЯ)

### 2.1. Объем учебной дисциплины (модуля).

Объем дисциплины «Высокоуровневое программирование» составляет 3 зачетных единиц / 108 часов:

Вид учебной работы	Очно-заочная форма	
	Всего, часов	4 Курс, 7 семестр
<b>Аудиторная работа обучающихся с преподавателем (по видам учебных занятий), всего в том числе:</b>	<b>26</b>	<b>26</b>
<b>Лекции (Л)</b>	<b>8</b>	<b>8</b>
В том числе, практическая подготовка (ЛПП)		
<b>Практические занятия (ПЗ)</b>	<b>18</b>	<b>18</b>
В том числе, практическая подготовка (ПЗПП)		
<b>Лабораторные работы (ЛР)</b>		
В том числе, практическая подготовка (ЛРПП)		
<b>Самостоятельная работа обучающихся (СР)</b>	<b>82</b>	<b>82</b>
В том числе, практическая подготовка (СРПП)		
Промежуточная аттестация (подготовка и сдача), всего:	26	26
Контрольная работа		
Курсовая работа		
Зачет		
Зачет с оценкой		+
Экзамен		
<b>Итого:</b>	<b>108 ч / 3 з.е.</b>	<b>108 ч / 3 з.е.</b>
<b>Общая трудоемкость учебной дисциплины(в часах / зачетных единицах)</b>		

### 2.2. Содержание разделов учебной дисциплины (модуля)

№ п/п	Наименование раздела (темы)	Содержание раздела (тематика занятий)	Формируемые компетенции (индекс)
1.	Раздел 1. Объектно-ориентированная методология	Тема 1. Основные проблемы создания программ-ных систем на современном этапе. Краткая история развития программирования: файлы, подпрограммы, пользовательские структуры данных, модули. Тема 2. Предпосылки появления объектноориентированной методологии. Виды декомпозиции: процедурная и алгоритмическая. Тема 3. Основы объектно-ориентированного подхода к программированию. Класс, объект, атрибут, свойство, метод, виды иерархии: структурная, типовая, развития. Тема 4. Создание классов и объектов.	УК-1 ПК-4

		Реализация методов. Наследование методов. Ограничение доступа	
2.	Раздел 2. Современные тенденции в программировании	Тема 1. Понятие визуального программирования. Графический пользовательский интерфейс, стандарт GUI (graphic user interface). Принцип WYSIWYG (What You See Is What You Get - что видите, то и получаете). Тема 2. Модели управления ходом программы. Понятие событийного программирования, определение события, виды событий, источники событий.	УК-1 ПК-4
3.	Раздел 3. Среда визуального программирования	Тема 1. Общие сведения об интегрированной среде: основные элементы, стандартные окна, доступ к свойствам и событиям. Работа с формой, формирование пользовательского интерфейса. Структура проекта, обязательные файлы. Основы создания проекта, добавление и удаление компонентов. Примеры проектов. Тема 2. Числовые целые и вещественные типы. Тип «Дата-Время», основные операции работы с информацией данного типа. Динамические массивы, задание и изменение размера. Вариантные типы, специфика работы с данными вариантного типа. Разновидности логического и строкового типов. Автокрементный тип.	УК-1 ПК-4
4.	Раздел 4. Основы визуального программирования	Тема 1. Компоненты страницы STANDARD: главное и контекстное меню, метка, однострочный и многострочный редакторы, кнопки, списки выбора, флажки, радионаборы, линейки прокрутки, текстовые таблицы. Тема 2. Компоненты страницы STANDARD: редактор с фильтрацией вводимой информации, контейнеры. Тема 3. Отладка и тестирование программ. Графика. Обработка событий. Средства. Типовые приемы программирования.	УК-1 ПК-4
5.	Раздел 5. Создание бизнес-приложений для баз данных.	Тема 1. Структура приложения для работы с базами данных, понятие набора данных, программные и визуальные средства навигации по набору данных. Визуальные средства отображения набора данных. Тема 2. Обработка данных в таблице. Фильтрация данных: средства формирования фильтра, запуск фильтрации, параметризация фильтрации.	УК-1 ПК-4

	Запросы: язык SQL, средства формирования запроса, вычисления в запросе, групповые операции.	
--	---	--

### 2.3. Разделы дисциплин и виды занятий

Очно-заочная форма обучения

№ п/п	Наименование раздела	Аудиторная работа		Внеауд. работа	Объем в часах
		Л	ПЗ	СР	Всего
<i>7 семестр</i>					
1.	Раздел 1. Объектно-ориентированная методология	1	2	16	19
2.	Раздел 2. Современные тенденции в программировании	1	2	12	15
3.	Раздел 3. Среда визуального программирования	2	4	18	24
4.	Раздел 4. Основы визуального программирования	2	4	18	24
5.	Раздел 5. Создание бизнес-приложений для баз данных.	2	6	18	26
	<i>Итого:</i>	8	18	82	108
	<i>Всего:</i>	8	18	82	108

### 2.4. Планы самостоятельной работы обучающегося по дисциплине (модулю)

Очно-заочная форма обучения

№	Название разделов и тем	Виды самостоятельной работы	Трудоемкость	Формируемые компетенции	Формы контроля
1.	Раздел 1. Объектно-ориентированная методология	Работа с источниками	16	УК-1 ПК-4	Устный опрос, тестирование
2.	Раздел 2. Современные тенденции в программировании	Оформление отчетов	12	УК-1 ПК-4	Устный опрос, тестирование
3.	Раздел 3. Среда визуального программирования	Работа с источниками	18	УК-1 ПК-4	Устный опрос, тестирование
4.	Раздел 4. Основы визуального программирования	Оформление отчетов	18	УК-1 ПК-4	Устный опрос, тестирование
5.	Раздел 5. Создание бизнес-приложений для баз данных.	Оформление отчетов	18	УК-1 ПК-4	Устный опрос, тестирование



					ие
--	--	--	--	--	----

### **3. ОСОБЕННОСТИ ОБУЧЕНИЯ ИНВАЛИДОВ И ЛИЦ С ОВЗ**

Обучение лиц с ограниченными возможностями здоровья осуществляется с учетом индивидуальных психофизических особенностей, а для инвалидов также в соответствии с индивидуальной программой реабилитации инвалида.

Для получения обучающимися, имеющими ограниченные физические возможности, качественного образования должны выполняться следующие важные условия: обучающийся должен иметь возможность беспрепятственно посещать образовательное учреждение и использовать в своём обучении дистанционные образовательные технологии.

Для обучения и контроля обучающихся с нарушениями координации движений предусмотрено проведение тестирования с использованием компьютера.

Во время аудиторных занятий обязательно использование средств обеспечения наглядности учебного материала с помощью мультимедийного проектора. Скорость изложения материала должна учитывать ограниченные физические возможности студентов.

### **4. УЧЕБНО-МЕТОДИЧЕСКОЕ ОБЕСПЕЧЕНИЕ САМОСТОЯТЕЛЬНОЙ РАБОТЫ ОБУЧАЮЩИХСЯ**

Учебно-методическое обеспечение дисциплины для организации самостоятельной работы студентов (содержит перечень основной литературы, дополнительной литературы, программного обеспечения и Интернет-ресурсы).

В распоряжении преподавателей и обучающихся имеется основное необходимое материально-техническое оборудование, Интернет-ресурсы, доступ к полнотекстовым электронным базам, книжный фонд библиотеки Московского государственного гуманитарно-экономического университета.

### **5. ОБРАЗОВАТЕЛЬНЫЕ ТЕХНОЛОГИИ**

Использование интерактивных образовательных технологий в аудиторных занятиях и самостоятельной работе обучающихся не предусмотрено учебным планом.

### **6. ОЦЕНОЧНЫЕ СРЕДСТВА ДЛЯ ТЕКУЩЕГО КОНТРОЛЯ УСПЕВАЕМОСТИ И ПРОМЕЖУТОЧНОЙ АТТЕСТАЦИИ**

#### **6.1. Организация входного, текущего и промежуточного контроля обучения**

Входное тестирование – устный опрос

Текущий контроль – тестирование

Промежуточная аттестация – зачет с оценкой

#### **6.2. Тематика рефератов, проектов, творческих заданий, эссе и т.п.**

1. Представление информации в глобальной сети Интернет
2. Язык гипертекстовой разметки HTML
3. Тэги, фреймы, создание документа в HTML
4. Сценарии для автоматизации, формы, функции, мультимедиа, кодировки символов

5. Типы ссылок, глобальная структура документа, метаданные, стили, списки.
6. Основы CSS
7. Каскадные таблицы стилей. Основы CSS.
8. Свойства элементов, управляемых с помощью CSS.
9. Язык
10. Язык JavaScript. Модели объектов JavaScript и свойств объектов
11. События, массивы, графика, стеки и гипертекстовые ссылки, наследование
12. Формат PHP
13. Разработка серверных приложений. Основы синтаксиса PHP.
14. Работа с файловой системой. Работа с протоколами HTTP и FTP.
15. Основы сертификации
16. Правила XML-документа. Объектная модель документа DOM.
17. Разработка интерфейса XML (XSLT).

### **6.3. Курсовая работа**

Не предусмотрено учебным планом

### **6.4. Вопросы к зачету с оценкой**

1. Основные проблемы создания программных систем на современном этапе. Краткая история развития программирования: файлы, подпрограммы, пользовательские структуры данных, модули.
2. Предпосылки появления объектно-ориентированной методологии. Виды декомпозиции: процедурная и алгоритмическая.
3. Основные понятия объектно-ориентированного программирования (ООП). Класс, объект, атрибут, свойство, метод, виды иерархии: структурная, типовая, развития.
4. Создание классов и объектов. Реализация методов. Наследование методов. Ограничение доступа.
5. Понятие визуального программирования. Графический пользовательский интерфейс, стандарт GUI (graphic user interface).
6. Принцип WYSIWYG (What You See Is What You Get - что видите, то и получаете). Модели управления ходом программы.
7. Понятие событийного программирования, определение события, виды событий, источники событий.
8. Общие сведения об интегрированной среде: основные элементы, стандартные окна, доступ к свойствам и событиям.
9. Работа с формой, формирование пользовательского интерфейса.
10. Структура проекта, обязательные файлы. Основы создания проекта, добавление и удаление компонентов. Примеры проектов.
11. Числовые целые и вещественные типы. Тип «Дата-Время», основные операции работы с информацией данного типа.
12. Динамические массивы, задание и изменение размера.
13. Вариантные типы, специфика работы с данными вариантного типа.
14. Разновидности логического и строкового типов. Автокрементный тип.
15. Компоненты страницы STANDARD: главное и контекстное меню, метка, одно-строчный и многострочный редакторы, кнопки, списки выбора, флажки, радионаборы, линейки прокрутки, текстовые таблицы, редактор с фильтрацией вводимой информации, компоненты-контейнеры.
16. Виды программных ошибок. Средства для локализации синтаксических ошибок.
17. Логические ошибки: локализация, использование пошагового прогона, точки останова, окно просмотра промежуточных результатов.

18. Обработка ошибок времени выполнения программы: виды исключительных ситуаций, использование конструкции TRY...EXCEPT. Примеры программной обработки исключительных ситуаций.
19. Создание изображения в виде набора графических компонентов Shape. Алгоритмы формирования динамического изображения.
20. Создание изображения программным путем, основные графические примитивы: линия, окружность, прямоугольники. Закрашивание замкнутых поверхностей.
21. Вывод текста на канву формы. Графика компонента TImage. Работа с цветом. Утилита формирования заданного цветового оттенка с определением его номера.
22. Виды событий. События, генерируемые мышью.
23. Анализ параметров системы в момент наступления события. Перетаскивание мышью компонентов пользовательского интерфейса.
24. События, генерируемые клавиатурой. Примеры использования данного события для фильтрации вводимого текста. Средства проигрывания аудио- и видеоклипов.
25. Управление проигрыванием. Создание собственных анимационных клипов.
26. Управление видом курсора, создание собственных вариантов курсора мыши, подключение созданных курсоров к проекту.
27. Печать в проектах текста и графических изображений, учет разных видов кодировок символов.
28. Специфика консольных приложений. Создание собственных модулей, подключение их к проекту.
29. Создание многооконных программных приложений.
30. Структура Delphi-приложения для работы с базами данных, понятие набора данных, программные и визуальные средства навигации по набору данных.
31. Визуальные средства отображения набора данных.
32. Обработка данных в таблице. Фильтрация данных: средства формирования фильтра, запуск фильтрации, параметризация фильтрации.
33. Запросы: язык SQL, средства формирования запроса, вычисления в запросе, групповые операции.

## **7. УЧЕБНО-МЕТОДИЧЕСКОЕ И ИНФОРМАЦИОННОЕ ОБЕСПЕЧЕНИЯ УЧЕБНОЙ ДИСЦИПЛИНЫ (МОДУЛЯ)**

### **7.1. Основная литература**

1. Огнева, М. В. Программирование на языке C++: практический курс : учебное пособие для вузов / М. В. Огнева, Е. В. Кудрина. — Москва : Издательство Юрайт, 2023. — 335 с. — (Высшее образование). — ISBN 978-5-534-05123-0. — Текст : электронный // Образовательная платформа Юрайт [сайт]. — URL: <https://urait.ru/bcode/515142> (дата обращения: 24.03.2023).
2. Трофимов, В. В. Алгоритмизация и программирование : учебник для вузов / В. В. Трофимов, Т. А. Павловская ; под редакцией В. В. Трофимова. — Москва : Издательство Юрайт, 2023. — 137 с. — (Высшее образование). — ISBN 978-5-534-07834-3. — Текст : электронный // Образовательная платформа Юрайт [сайт]. — URL: <https://urait.ru/bcode/513269> (дата обращения: 24.03.2023).
3. Тузовский, А. Ф. Объектно-ориентированное программирование : учебное пособие для вузов / А. Ф. Тузовский. — Москва : Издательство Юрайт, 2022. — 206 с. — (Высшее образование). — ISBN 978-5-534-00849-4. — Текст : электронный //

Образовательная платформа Юрайт [сайт]. — URL: <https://urait.ru/bcode/490369> (дата обращения: 24.03.2023).

## 7.2. Дополнительная литература

1. Зыков, С. В. Программирование. Объектно-ориентированный подход : учебник и практикум для вузов / С. В. Зыков. — Москва : Издательство Юрайт, 2023. — 155 с. — (Высшее образование). — ISBN 978-5-534-00850-0. — Текст : электронный // Образовательная платформа Юрайт [сайт]. — URL: <https://urait.ru/bcode/512425> (дата обращения: 24.03.2023).
2. Якимов, С. П. Структурное программирование : учебное пособие для вузов / С. П. Якимов. — Москва : Издательство Юрайт, 2023. — 342 с. — (Высшее образование). — ISBN 978-5-534-14885-5. — Текст : электронный // Образовательная платформа Юрайт [сайт]. — URL: <https://urait.ru/bcode/520099> (дата обращения: 24.03.2023).
3. Зыков, С. В. Программирование. Функциональный подход : учебник и практикум для вузов / С. В. Зыков. — Москва : Издательство Юрайт, 2023. — 164 с. — (Высшее образование). — ISBN 978-5-534-00844-9. — Текст : электронный // Образовательная платформа Юрайт [сайт]. — URL: <https://urait.ru/bcode/512894> (дата обращения: 24.03.2023).

## 7.3. Программное обеспечение

1. Сетевой компьютерный класс, оснащенный современной техникой
2. Офисный программный пакет (например, Microsoft Office 2007 или более поздних версий).
3. Web-браузер Edge, Mozilla Firefox или Google Chrome
4. ПО для вывода на экран для проектора
5. Платформа Java.
6. Сетевой симулятор JavaNetSim.
7. Менеджер виртуальных машин VMware Player или VirtualBox.

## 7.4. Электронные ресурсы

1. Научная электронная библиотека eLIBRARY.ru: <https://elibrary.ru/defaultx.asp>
2. ЭБС «ZNANIUM.COM»; <https://znanium.com>
3. Образовательная платформа «Юрайт»: <https://urait.ru/>
4. ЭБС «Лань»: <https://e.lanbook.com>
5. Электронная Библиотека МГГЭУ: [http://portal.mgsi.ru/elektronnaya\\_biblioteka/](http://portal.mgsi.ru/elektronnaya_biblioteka/)

## 8. МАТЕРИАЛЬНО-ТЕХНИЧЕСКОЕ ОБЕСПЕЧЕНИЕ УЧЕБНОЙ ДИСЦИПЛИНЫ (МОДУЛЯ)

№п/п	Наименование оборудованных учебных кабинетов, лабораторий	Перечень оборудования и технических средств обучения
1	Аудитория №511	<u>Помещение для лекционных, практических занятий (семинаров), групповых и индивидуальных консультаций, самостоятельной работы обучающихся, текущего контроля и</u>

		<p><u>промежуточной аттестации:</u>  16 посадочных мест, рабочее место преподавателя, оснащенные учебной мебелью, оборудованием:  1 компьютер – Системный блок, Монитор Asus, клавиатура, мышь;  Веб камера CNE-CWC1;  Меловая доска.</p>
2	Аудитория №402	<p><u>Помещение для лекционных, практических занятий (семинаров), групповых и индивидуальных консультаций, самостоятельной работы обучающихся, текущего контроля и промежуточной аттестации:</u>  26 посадочных мест, рабочее место преподавателя, оснащенные учебной мебелью, оборудованием:  12 компьютер – Системный блок, Монитор Asus, клавиатура, мышь;  Клавиатура для слабовидящих BNC Distribution;  МФУ Samsung SCX-4220;  Мультимедийный проектор Epson EH-TW535W;  Акустическая система Sven;  Вебкамера AuTech PK910K;  Меловая доска.</p>
3	Аудитория №403	<p><u>Помещение для лекционных, практических занятий (семинаров), групповых и индивидуальных консультаций, самостоятельной работы обучающихся, текущего контроля и промежуточной аттестации:</u>  24 посадочных мест, рабочее место преподавателя, оснащенные учебной мебелью, оборудованием:  1 компьютер – Системный блок IN WIN, Монитор Samsung 940NW, клавиатура Mitsumi KFK-EA4XY , мышь 3D Optical Mouse;  МФУ Samsung SCX-4220;  Мультимедийный проектор Epson EH-TW535W;  Акустическая система Sven 245;  Вебкамера AuTech PK910K;  Интерактивная доска Smart Board;  Меловая доска; Маркерная доска.</p>
4	Аудитория №404 (учебный зал судебных заседаний)	<p><u>Помещение для лекционных, практических занятий (семинаров), групповых и индивидуальных консультаций, самостоятельной работы обучающихся, текущего контроля и промежуточной аттестации:</u>  24 посадочных мест, рабочее место преподавателя, оснащенные учебной мебелью, оборудованием:  1 компьютер – Системный блок IN WIN, Монитор Samsung, клавиатура Genius GK04006, мышь Logitech M100;  Мультимедийный проектор Epson EH-TW535W;  Акустическая система Sven 245;  Вебкамера PK-910M ;</p> <p>Меловая доска.  <b>Материально-техническое оснащение:</b>  Герб 1  Флаг 1  Трибуна для выступлений участников процесса 1  Молоток 1  Стол судейский 3  Стул судейский 3  Столы ученические 12</p>

		<p>Стулья ученические 24  Доска трехстворчатая 1  Стол прокурора 1  Стол адвоката 1  Микрофон 1  Скамья подсудимых 1  Ограждение скамьи подсудимых 1  <b>Табличка</b> «Список дел, назначенных к слушанию» 1  <b>Плакаты</b>  Судебное следствие (гл.37 УПК РФ (извлечение) 12  Технологии в зале судебных заседаний 5  ФЗ «О статусе судей в РФ» (извлечение) 3</p>
5	Аудитория №405	<p><u>Помещение для лекционных, практических занятий (семинаров), групповых и индивидуальных консультаций, самостоятельной работы обучающихся, текущего контроля и промежуточной аттестации:</u>  32 посадочных мест, рабочее место преподавателя, оснащенные учебной мебелью, оборудованием:  1 компьютер – Системный блок, Монитор Samsung, клавиатура Genius GK04006, мышь Logitech M100;  Мультимедийный проектор Epson EB-440W; Акустическая система Sven;  Вебкамера Logi;  Интерактивная доска Smart Board;  Меловая доска.</p>
6	Аудитория №409	<p><u>Помещение для лекционных, практических занятий (семинаров), групповых и индивидуальных консультаций, самостоятельной работы обучающихся, текущего контроля и промежуточной аттестации:</u>  32 посадочных мест, рабочее место преподавателя, оснащенные учебной мебелью, оборудованием:  1 компьютер – Системный блок Tiger X-510, Монитор, клавиатура Logitech Y-UT76, мышь Logitech B100;  Мультимедийный проектор EPSON EH-TW5300;  Акустическая система Sven 312;  Вебкамера Genius;  Меловая доска.</p>
7	Аудитории № 410	<p><u>Помещение для лекционных, практических занятий (семинаров), групповых и индивидуальных консультаций, самостоятельной работы обучающихся, текущего контроля и промежуточной аттестации:</u>  11 посадочных мест, рабочее место преподавателя, оснащенные учебной мебелью, оборудованием:  13 моноблоков Dero MF524, 13 клавиатур Dero K-0105U, 13 мышей Dero M-RV1190U;  Свитч; Маркерная доска.</p>
8	Аудитории № 411	<p><u>Помещение для лекционных, практических занятий (семинаров), групповых и индивидуальных консультаций, самостоятельной работы обучающихся, текущего контроля и промежуточной аттестации:</u>  15 посадочных мест, рабочее место преподавателя, оснащенные учебной мебелью, оборудованием:  1 компьютер – Системный блок Tiger X-510, Монитор Loc M2470S, клавиатура Logitech Y-SU61, мышь Gembid MUSOPTI99054;  Колонки Microlab B53;</p>

		Вебкамера Logi; Меловая доска.
9	Аудитории № 412	<u>Помещение для лекционных, практических занятий (семинаров), групповых и индивидуальных консультаций, самостоятельной работы обучающихся, текущего контроля и промежуточной аттестации:</u> 13 посадочных мест, рабочее место преподавателя, оснащенные учебной мебелью, оборудованием: 1 моноблок HP 24 in One PC, клавиатура, мышь Genius GM12001U; Акустическая система Sven; Вебкамера Logi; Меловая доска.
10	Аудитория №302	<u>Помещение для лекционных, практических занятий (семинаров), групповых и индивидуальных консультаций, самостоятельной работы обучающихся, текущего контроля и промежуточной аттестации:</u> Рабочее место преподавателя, оснащенные учебной мебелью, оборудованием: 9 Системный блок, Монитор 10, клавиатура 9, мышь 10; Мультимедийный проектор Epson EH-TW535W; Акустическая система Topdevice TDE210 Вебкамера AuTech PK910K; Доска меловая Меловая доска.
11	Аудитория №303	<u>Помещение для лекционных, практических занятий (семинаров), групповых и индивидуальных консультаций, самостоятельной работы обучающихся, текущего контроля и промежуточной аттестации:</u> 20 посадочных мест, рабочее место преподавателя, оснащенные учебной мебелью, оборудованием: 1 компьютер – Системный блок Sorzano, Монитор Samsung 940NW, клавиатура Logitech K120, мышь Logitech M100; Мультимедийный проектор NEC NP15LP; Акустическая система Sven SPS-605; Вебкамера Microsoft F/2.0HD; Проекционный экран; Меловая доска.
12	Аудитория №304	<u>Помещение для лекционных, практических занятий (семинаров), групповых и индивидуальных консультаций, самостоятельной работы обучающихся, текущего контроля и промежуточной аттестации:</u> 13 посадочных мест, рабочее место преподавателя, оснащенные учебной мебелью, оборудованием: 1 компьютер – Системный блок IN WIN, Монитор Samsung 940N, клавиатура Logitech K120, мышь Logitech G100; Мультимедийный проектор Epson EH-TW535W; Акустическая система Gembird; Вебкамера Logi; Меловая доска.
13	Аудитория №305	<u>Помещение для лекционных, практических занятий (семинаров), групповых и индивидуальных консультаций, самостоятельной работы обучающихся, текущего контроля и промежуточной аттестации:</u> 32 посадочных мест, рабочее место преподавателя, оснащенные учебной мебелью, оборудованием: 1 компьютер – Системный блок, Монитор DELL, клавиатура

		Logitech DeLuxe 250 , мышь Logitech M100; Мультимедийный проектор Epson EH-TW535W; Акустическая система SVEN 230; Вебкамера PK910P; Интерактивная доска Smart Board; Проекционный экран; Меловая доска.
14	Аудитория №306	<u>Помещение для лекционных, практических занятий (семинаров), групповых и индивидуальных консультаций, самостоятельной работы обучающихся, текущего контроля и промежуточной аттестации:</u> 23 посадочных мест, рабочее место преподавателя, оснащенные учебной мебелью, оборудованием: 9 Системных блоков, 12 Монитор NEC EX 231W, 13 клавиатур, 12 мышей; Мультимедийный проектор Epson EH-TW535W; Акустическая система Gembird; Смарт доска Panasonic UBT880W; Вебкамера Logi; Принтер Kyosera TK-450; Меловая доска.
15	Аудитория №308	<u>Помещение для лекционных, практических занятий (семинаров), групповых и индивидуальных консультаций, самостоятельной работы обучающихся, текущего контроля и промежуточной аттестации:</u> 22 посадочных мест, рабочее место преподавателя, оснащенные учебной мебелью, оборудованием: 12 Моноблоков DEPO; 12 Клавиатур DEPO K-0105U; 12 Мышей DEPO MRV-1190U ; Мультимедийный проектор EPSON EB-440W; Акустическая система Topdevice TDE 210/2.1; Смарт доска Panasonic UB-T880W;
16	Аудитория №2-120	<u>Помещение для лекционных, практических занятий (семинаров), групповых и индивидуальных консультаций, самостоятельной работы обучающихся, текущего контроля и промежуточной аттестации:</u> 36 посадочных мест, рабочее место преподавателя, оснащенные учебной мебелью, оборудованием: 1 компьютер – Системный блок, Монитор Asus, клавиатура, мышь; Клавиатура для слабовидящих BNC Distribution; МФУ Samsung SCX-4220; Мультимедийный проектор Epson EH-TW535W; Акустическая система Sven; Вебкамера AuTech PK910K; Интерактивная доска Smart Board; Меловая доска.
17	Аудитория №109	<u>Помещение для лекционных, практических занятий (семинаров), групповых и индивидуальных консультаций, самостоятельной работы обучающихся, текущего контроля и промежуточной аттестации:</u> 16 посадочных мест, рабочее место преподавателя, оснащенные учебной мебелью, оборудованием: 10 Системных блоков, 11 Мониторов PHILIPS 243V5Q, 11 клавиатур Mitsumi KFK-EA4XT, 10 мышей Gemberd MUSOKTI9-905U; Клавиатура для слабовидящих BNC Distribution; МФУ Samsung SCX-4220;



		Мультимедийный проектор EPSON EB-535W; Акустическая система Sven; Свитч; Вебкамера Sven; Смарт доска.
18	Аудитории № 309	<u>Помещение для лекционных, практических занятий (семинаров), групповых и индивидуальных консультаций, самостоятельной работы обучающихся, текущего контроля и промежуточной аттестации:</u> 17 посадочных мест, рабочее место преподавателя, оснащенные учебной мебелью, оборудованием: 1 моноблок Lenovo V530-24ICB AIO, клавиатура Lenovo EKB-536A, мышь Lenovo EMS-537A; Меловая доска.
19	Аудитории № 310	<u>Помещение для лекционных, практических занятий (семинаров), групповых и индивидуальных консультаций, самостоятельной работы обучающихся, текущего контроля и промежуточной аттестации:</u> 18 посадочных мест, рабочее место преподавателя, оснащенные учебной мебелью, оборудованием: 1 Моноблок Lenovo V530-24ICB, клавиатура Lenovo EKB-536A, мышь Logitech M100; Меловая доска.
20	Аудитории № 311	<u>Помещение для лекционных, практических занятий (семинаров), групповых и индивидуальных консультаций, самостоятельной работы обучающихся, текущего контроля и промежуточной аттестации:</u> 20 посадочных мест, рабочее место преподавателя, оснащенные учебной мебелью, оборудованием: 1 Моноблок Lenovo V530-24ICB, клавиатура Lenovo EKB-536A, мышь Lenovo EMS-537A; Меловая доска.
21	Библиотека	<u>Помещения для самостоятельной работы:</u> 20 посадочных мест, рабочее место преподавателя, оснащенные учебной мебелью, оборудованием: 2 Системных блока; 7 Мониторов Samsung 920NW; 10 Клавиатур; 11 Мышей; 5 Компьютерных платформ TONK; Моноблок Lenovo; МФУ-Kyocera M2040DN.
22	Актовый Зал	<u>Помещение для лекционных, практических занятий (семинаров), групповых и индивидуальных консультаций, самостоятельной работы обучающихся, текущего контроля и промежуточной аттестации:</u> 6 посадочных мест, рабочее место преподавателя, оснащенные учебной мебелью, оборудованием:  2 Системных блока; 2 Монитора Acer; 2 Клавиатуры; 3 Мыши; Веб камера Genius; Колонки Defender.
23	Аудитория № 3-210	<u>Помещение для лекционных, практических занятий (семинаров), групповых и индивидуальных консультаций, самостоятельной работы обучающихся, текущего контроля и промежуточной аттестации:</u> 16 посадочных мест, рабочее место преподавателя, оснащенные учебной мебелью, оборудованием:

		Ноутбук Asus K53E; Мышь Logitech B100; Доска меловая.
24	Аудитория № 3-212	<u>Помещение для лекционных, практических занятий (семинаров), групповых и индивидуальных консультаций, самостоятельной работы обучающихся, текущего контроля и промежуточной аттестации:</u> 19 посадочных мест, рабочее место преподавателя, оснащенные учебной мебелью, оборудованием: Ноутбук HP Probook; Мышь Logitech B100; Доска меловая.
25	Аудитория № 3-214	<u>Помещение для лекционных, практических занятий (семинаров), групповых и индивидуальных консультаций, самостоятельной работы обучающихся, текущего контроля и промежуточной аттестации:</u> 12 посадочных мест, рабочее место преподавателя, оснащенные учебной мебелью, оборудованием: Ноутбук HP RTL8822CE; Мышь Logitech B100; Доска меловая.
26	Аудитория № 3-216	<u>Помещение для лекционных, практических занятий (семинаров), групповых и индивидуальных консультаций, самостоятельной работы обучающихся, текущего контроля и промежуточной аттестации:</u> 19 посадочных мест, рабочее место преподавателя, оснащенные учебной мебелью, оборудованием: 1 компьютер – Системный блок, Монитор Samsung, клавиатура Logitech Y-SU61, мышь 3D Optical Mouse; Веб камера A4Tech; Колонки Gembird; Доска меловая.
27	Аудитория № 3-219	<u>Помещение для лекционных, практических занятий (семинаров), групповых и индивидуальных консультаций, самостоятельной работы обучающихся, текущего контроля и промежуточной аттестации:</u> 19 посадочных мест, рабочее место преподавателя, оснащенные учебной мебелью, оборудованием:  1 компьютер – Системный блок, Монитор BENQ, клавиатура Logitech K120, мышь Logitech M100; Веб камера Genius; Колонки Gembird; Проектор Epson H551B; Проекционный экран; Доска меловая.
28	Аудитория № 510	<u>Помещение для лекционных, практических занятий (семинаров), групповых и индивидуальных консультаций, самостоятельной работы обучающихся, текущего контроля и промежуточной аттестации:</u> 12 посадочных мест, рабочее место преподавателя, оснащенные учебной мебелью, оборудованием:  4 Системных блока, 5 Монитора, 4 клавиатуры, 4 мыши; Роутер D-Link DIR-615S; Свитч D-Link DES1016D; 2 Массажных кресла ; Веб камера Genius; 4 Колонки; Доска меловая.
29	Аудитория №111	<u>Помещение для лекционных, практических занятий (семинаров), групповых и индивидуальных консультаций, самостоятельной работы обучающихся, текущего контроля и промежуточной аттестации:</u> 11 посадочных мест, рабочее место преподавателя ,

		оснащенные учебной мебелью, оборудованием: Моноблок Lenovo; клавиатура Lenovo ЕКВ-536А; мышь Lenovo EMS-537А; доска меловая.
--	--	--

