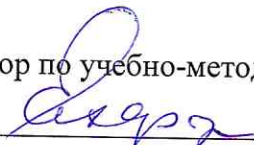


ФЕДЕРАЛЬНОЕ ГОСУДАРСТВЕННОЕ БЮДЖЕТНОЕ ОБРАЗОВАТЕЛЬНОЕ
УЧРЕЖДЕНИЕ
ИНКЛЮЗИВНОГО ВЫСШЕГО ОБРАЗОВАНИЯ
«МОСКОВСКИЙ ГОСУДАРСТВЕННЫЙ ГУМАНИТАРНО ЭКОНОМИЧЕСКИЙ
УНИВЕРСИТЕТ»

КАФЕДРА КОНСТИТУЦИОННОГО И МУНИЦИПАЛЬНОГО ПРАВА

УТВЕРЖДАЮ
Проректор по учебно-методической работе
 Е.С. Сахарчук
«27» апреля 2022 г.

**РАБОЧАЯ ПРОГРАММА ДИСЦИПЛИНЫ (МОДУЛЯ)
ОСНОВЫ СОЦИАЛЬНОГО ГОСУДАРСТВА**

образовательная программа направления подготовки **40.03.01 Юриспруденция**

**Направленность (профиль)
«ТЕОРИЯ И ИСТОРИЯ ГОСУДАРСТВА И ПРАВА»**

Квалификация (степень) выпускника: **Бакалавр**

Форма обучения: очно-заочная
Курс 2; семестр 3

Москва 2022


Рабочая программа составлена на основании федерального государственного образовательного стандарта высшего образования направления подготовки 40.03.01 Юриспруденция, утвержденного Приказом Министерства науки и высшего образования Российской Федерации № 1011 от 13.08.2020 г. «Об утверждении федерального государственного образовательного стандарта высшего образования – бакалавриат по направлению подготовки 40.03.01 Юриспруденция».

Зарегистрировано Министерством юстиции Российской Федерации 07.09.2020 г., регистрационный № 59673.

Разработчик рабочей программы:

ФГБОУ ИВО «Московский государственный гуманитарно-экономический университет»,

Доцент кафедры конституционного и муниципального права, доцент, к.и.н.
(место работы, занимаемая должность)


 Каирова А.И. 19 апреля 2022 г.
(подпись) (Ф.И.О.) (дата)


Рабочая программа утверждена:


на заседании кафедры конституционного и муниципального права
(протокол № 09 от «19» апреля 2022 г.)

на заседании Учебно-методического совета МГГЭУ
(протокол № 01 от «27» апреля 2022 г.).

СОГЛАСОВАНО:

Начальник учебно-методического управления
 И.Г. Дмитриева
«27» апреля 2022 г.

Начальник методического отдела
 Д.Е. Гапеенок
«27» апреля 2022 г.

Заведующий библиотекой
 В.А. Ахтырская
«27» апреля 2022 г.

Декан факультета
 Р.М. Хакимов
«27» апреля 2022 г.

Содержание

1. ОРГАНИЗАЦИОННО-МЕТОДИЧЕСКИЙ РАЗДЕЛ	4
2. СТРУКТУРА И СОДЕРЖАНИЕ УЧЕБНОЙ ДИСЦИПЛИНЫ (МОДУЛЯ).....	5
3. ОСОБЕННОСТИ ОБУЧЕНИЯ ИНВАЛИДОВ И ЛИЦ С ОВЗ	12
4. УЧЕБНО-МЕТОДИЧЕСКОЕ ОБЕСПЕЧЕНИЕ САМОСТОЯТЕЛЬНОЙ РАБОТЫ ОБУЧАЮЩИХСЯ	14
5. ОБРАЗОВАТЕЛЬНЫЕ ТЕХНОЛОГИИ	15
6. ОЦЕНОЧНЫЕ СРЕДСТВА ДЛЯ ТЕКУЩЕГО КОНТРОЛЯ УСПЕВАЕМОСТИ	25
И ПРОМЕЖУТОЧНОЙ АТТЕСТАЦИИ	25
7. УЧЕБНО-МЕТОДИЧЕСКОЕ И ИНФОРМАЦИОННОЕ ОБЕСПЕЧЕНИЯ УЧЕБНОЙ ДИСЦИПЛИНЫ (МОДУЛЯ).....	28

1. ОРГАНИЗАЦИОННО-МЕТОДИЧЕСКИЙ РАЗДЕЛ

1.1. Цели и задачи изучения дисциплины (модуля)

Цель:

- овладение обучающимися научными представлениями о современных взглядах на социальное государство, о социальной политике государства, о системе нормативно-правовых актов в социальной сфере, пониманием актуальных проблем социальной политики и возможностей повышения ее эффективности; знаниями о процессах развития основных институтов гражданского общества; привитие навыков использования полученных знаний в сфере профессиональной деятельности.

Задачи:

- изучить систему норм и современные взгляды на социальное государство и его взаимосвязи с элементами системы права России и зарубежных стран;
- изучить основы функционирования социального государства, принципы и цели социальной политики государства;
- сформировать навыки самостоятельного, юридически грамотного, научно обоснованного подхода к анализу теоретических и практических вопросов, возникающих в связи с конституционно-правовым регулированием социального государства;
- научить обучающихся свободно оперировать соответствующими юридическими понятиями и категориями;
- выработать способности аналитического осмысления социальных факторов и интересов различных социальных групп, влияющих на государственно-правовую действительность;
- соблюдать и применять в сфере профессиональной деятельности законы и иные нормативно-правовые акты Российской Федерации и ее субъектов в сфере социальной политики государства;
- развить умение ориентироваться в смежных областях научного знания для привлечения их достижений к изучению и решению социальных проблем, диагностики ситуации отдельных клиентов и групп, нуждающихся в повышении эффективности и качества социальной работы;
- сформировать навыки повышения социальной ответственности гражданина социального государства.

1.2. Место дисциплины (модуля) в структуре образовательной программы направления подготовки

Учебная дисциплина «Основы социального государства» относится к дисциплинам Части, формируемой участниками образовательных отношений Блока 1. Дисциплины (модули).

Изучение учебной дисциплины «Основы социального государства» базируется на знаниях, умениях и навыках, полученных при изучении таких дисциплин, как «Теория государства и права», «Толкование права и договора», «История государства и права России», «Истории государства и права зарубежных стран».

Изучение учебной дисциплины «Основы социального государства» необходимо для освоения таких дисциплин, как «Конституционное право», «Трудовое право», «Гражданское право».

Дисциплина изучается на 2-м курсе, в 3-м семестре.

1.3. Требования к результатам освоения учебной дисциплины (модуля).

Процесс освоения учебной дисциплины направлен на формирование у обучающихся следующих компетенций: универсальные (УК) профессиональные (ПК) – в соответствии с ФГОС 3++.

Код компетенции	Содержание компетенции	Индикаторы достижения компетенции
УК-3	Способен осуществлять социальное взаимодействие и реализовывать свою роль в команде.	УК-3.1. Знает методы организации и руководства работой команды, принципы командной стратегии для достижения поставленной цели. УК-3.2. Умеет организовывать и руководить работой команды, вырабатывая командную стратегию для достижения поставленной цели. УК-3.3. Владеет навыками организации и руководства работой команды, вырабатывая командную стратегию для достижения поставленной цели.
ПК-2	Способен представлять интересы физических и юридических лиц в судах, государственных и иных органах.	ПК-2.1. Знает содержание юридически значимой информации для представления интересов физических и юридических лиц в судах, государственных и иных органах. ПК-2.2. Умеет анализировать документы и материалы для представления интересов физических и юридических лиц в судах, государственных и иных органах. ПК-2.3. Владеет навыками подготовки проектов документов для представления интересов физических и юридических лиц в судах, государственных и иных органах.

2. СТРУКТУРА И СОДЕРЖАНИЕ УЧЕБНОЙ ДИСЦИПЛИНЫ (МОДУЛЯ)

2.1. Объем учебной дисциплины (модуля).

Объем дисциплины Основы социального государства составляет 3 зачетные единицы, 108 часов:

Вид учебной работы	Всего, часов	Очно-заочная форма
		Курс, часов
	Очно-заочная форма	Курс 2, семестр 3
Аудиторная работа обучающихся с преподавателем (по видам учебных занятий), всего в том числе:	38	38

Лекции (Л)	14	14
В том числе, практическая подготовка (ЛПП)	-	-
Практические занятия (ПЗ) (в том числе зачет с оценкой)	24	24
В том числе, практическая подготовка (ПЗПП)	6	6
Лабораторные работы (ЛР)	-	-
В том числе, практическая подготовка (ЛРПП)		
Самостоятельная работа обучающихся (СР)	70	70
В том числе, практическая подготовка (СРПП)	17	17
Промежуточная аттестация (подготовка и сдача), всего:	2	2
Контрольная работа		
Курсовая работа		
Зачет с оценкой	+	+
Итого: Общая трудоемкость учебной дисциплины (в часах, зачетных единицах)	108 часов / 3 зачетные единицы	108 часов / 3 зачетные единицы

2.2. Содержание разделов учебной дисциплины (модуля)

№ п/п	Наименование темы	Наименование темы	Формируемые компетенции (индекс)
1	2	3	4
1	Тема 1. Эволюция представлений о социальном государстве.	<p>Понятие социального государства. Подходы к определению понятия социальное государство. Модели социального государства.</p> <p>Российское государство как основной социальный институт общества. Цель социального государства. Основы, принципы и функции социального государства. Понятие «социальное правовое государство». Периодизация идей о социальном государстве.</p> <p>Государство как социальный институт общества. Основные этапы становления и развития социального государства. Понятие и признаки социального государства.</p>	<p>УК-3.1; УК-3.2; УК-3.3; ПК-2.1; ПК-2.2; ПК-2.3;</p>

2	Тема 2. Правовая основа социального государства гражданского общества.	Современное понятие «социального государства». Идеи социального государства в Конституциях стран мира. Правовые основы социального государства в Российской Федерации. Законодательство Российской Федерации в сфере социальной политики. Государственные гарантии прав и свобод человека и гражданина в социальной сфере.	
3	Тема 3. Экономическая основа социального государства в Российской Федерации.	Экономическая политика государства. Опыт стран с развитыми рыночными экономиками. Экономически целесообразные функции государства в условиях рыночного хозяйствования. Социальное рыночное хозяйство как реальная цель экономических изменений. Главная цель экономической политики в условиях социального рыночного хозяйств. Особенности функционирования рыночного хозяйства Российской Федерации: основные тенденции.	УК-3.1; УК-3.2; УК-3.3; ПК-2.1; ПК-2.2; ПК-2.3;
4	Тема 4. Социальная политика государства в России: тенденции развития.	Социальная политика как политика регулирования социальной сферы. Типологии социальной политики. Основные направления социальной политики государства. Субъекты и объекты социальной политики. Основные задачи и функции социальной политики. Аспекты формирования социальной политики государства. Приоритетность в социальной политике.	
5	Тема 5. Система социальной защиты населения в Российской Федерации.	Понятие и сущность социальной защиты населения в современном государстве. Социальное страхование и социальная помощь как условие эффективности социальной политики государства. Структура системы социальной защиты населения. Объекты социальной защиты. Социальные гарантии.	УК-3.1; УК-3.2; УК-3.3; ПК-2.1; ПК-2.2; ПК-2.3;
6	Тема 6. Социальное партнерство как форма регулирования	Понятие социального партнерства. Социально-трудовые отношения в социальном государстве. Уровни социального партнерства. Российская	

	социально-трудовых отношений в социальном государстве	модель социального партнерства. Основные функции государства в обеспечении социального партнерства. Социальное партнерство как форма регулирования социально-трудовых отношений. Принципы социального партнерства. Субъекты социального партнерства. Уровни и формы субъектов социального партнерства. Практика социального партнерства: зарубежный и российский опыт, формы социальной ответственности бизнеса.	
7	Тема 7. Качество и уровень жизни в социальном государстве.	Понятие и показатели уровня жизни. Взаимосвязь уровня жизни и социальных гарантий. Рекомендации Международной организации труда по оценке уровня жизни. Индекс качества жизни. Уровень и качество жизни населения как важнейшие социальные категории. Система показателей качества жизни. Обобщающие показатели уровня жизни. Дифференциация доходов и социальное государство. Общественное благосостояние; Механизмы государственного регулирования доходов и уровня жизни. Борьба с бедностью как приоритет социальной политики социального государства. Концепция человеческого развития. Сводный индекс человеческого развития, принятый Организацией Объединенных Наций.	УК-3.1; УК-3.2; УК-3.3; ПК-2.1; ПК-2.2; ПК-2.3;

2.3. Разделы дисциплины и виды занятий

Очно-заочная форма обучения

№ п/п	Наименование раздела (темы)	Аудиторная работа		Внеауд. работа	Объем в часах
		Л	ПЗ/ЛР	СР	Всего
		в том числе, ЛПП	в том числе, ПЗПП/ЛРПП	в том числе, СРПП	в том числе, ПП
1	Тема 1. Эволюция представлений о социальном государстве.	2	2	10	14
		-	-	2	2
2	Тема 2. Правовая основа социального	2	4	10	16
		-	1	2	3

	государства гражданского общества.				
3	Тема 3. Экономическая основа социального государства в Российской Федерации.	2	4	10	16
		-	1	2	3
4	Тема 4. Социальная политика государства в России: тенденции развития.	2	4	10	16
		-	1	2	3
5	Тема 5. Система социальной защиты населения в Российской Федерации.	2	4	10	16
		-	1	3	4
6	Тема 6. Социальное партнерство как форма регулирующего социально-трудовых отношений в социальном государстве.	2	2	10	14
		-	1	3	4
7	Тема 7. Качество и уровень жизни в социальном государстве.	2	2	10	14
		-	1	3	4
	Зачет с оценкой	2	2		
	Итого:	14	24	70	108
	<i>В том числе III:</i>		6	17	23
	<i>Всего:</i>	14	24	70	108

2.4. План самостоятельной работы обучающегося по дисциплине (модулю)

Очно-заочная форма обучения

№ п/п	Название разделов и тем	Виды самостоятельной работы	Трудоем- кость	Формируемые компетенции	Формы контроля
1	Тема 1. Эволюция представле- ний о социальном государстве.	Подготовка выступления с презентацией в соответствии с выбранной темой. Самостоятельный поиск и изучение научных материалов в рамках курса, в том числе при подготовке к практическим занятиям.	10	УК-3.1; УК-3.2; УК-3.3; ПК-2.1; ПК-2.2; ПК-2.3;	Устный опрос. Доклады с презентацией. Эссе
		СРПП Выполнение письменных практических заданий	2		Анализ выполненных письменных практических

					работ
2	Тема 2. Правовая основа социального государства гражданского общества.	Подготовка выступления с презентацией в соответствии с выбранной темой. Самостоятельный поиск и изучение научных материалов в рамках курса, в том числе при подготовке к практическим занятиям.	10	УК-3.1; УК-3.2; УК-3.3; ПК-2.1; ПК-2.2; ПК-2.3;	Устный опрос. Доклады с презентацией. Эссе
		СРПП Выполнение письменных практических заданий	2		Анализ выполненных письменных практических работ
3	Тема 3. Экономическая основа социального государства в Российской Федерации.	Подготовка выступления с презентацией в соответствии с выбранной темой. Самостоятельный поиск и изучение научных материалов в рамках курса, в том числе при подготовке к практическим занятиям.	10	УК-3.1; УК-3.2; УК-3.3; ПК-2.1; ПК-2.2; ПК-2.3;	Устный опрос. Доклады с презентацией. Эссе
		СРПП Выполнение письменных практических заданий	2		Анализ выполненных письменных практических работ
4	Тема 4. Социальная политика государства в России: тенденции развития.	Подготовка выступления с презентацией в соответствии с выбранной темой. Самостоятельный поиск и изучение научных материалов в рамках курса, в том числе при подготовке к практическим занятиям.	10	УК-3.1; УК-3.2; УК-3.3; ПК-2.1; ПК-2.2; ПК-2.3;	Устный опрос. Доклады с презентацией. Эссе
		СРПП Выполнение письменных практических заданий	2		Анализ выполненных письменных практических работ

					работ
5	Тема 5. Система социальной защиты населения в Российской Федерации.	Подготовка выступления с презентацией в соответствии с выбранной темой. Самостоятельный поиск и изучение научных материалов в рамках курса, в том числе при подготовке к практическим занятиям.	10	УК-3.1; УК-3.2; УК-3.3; ПК-2.1; ПК-2.2; ПК-2.3;	Устный опрос. Доклады с презентацией. Эссе
		СРПП Выполнение письменных практических заданий	3		Анализ выполненных письменных практических работ
6	Тема 6. Социальное партнерство как форма регулирования социально-трудовых отношений в социальном государстве.	Подготовка выступления с презентацией в соответствии с выбранной темой. Самостоятельный поиск и изучение научных материалов в рамках курса, в том числе при подготовке к практическим занятиям.	10	УК-3.1; УК-3.2; УК-3.3; ПК-2.1; ПК-2.2; ПК-2.3;	Устный опрос. Доклады с презентацией. Эссе
		СРПП Выполнение письменных практических заданий	3		Анализ выполненных письменных практических работ
7	Тема 7. Качество и уровень жизни в социальном государстве.	Подготовка выступления с презентацией в соответствии с выбранной темой. Самостоятельный поиск и изучение научных материалов в рамках курса, в том числе при подготовке к практическим занятиям.	10	УК-3.1; УК-3.2; УК-3.3; ПК-2.1; ПК-2.2; ПК-2.3;	Устный опрос. Доклады с презентацией. Эссе
		СРПП Выполнение письменных практических заданий	3		Анализ выполненных письменных практических работ
		Всего	70		
		В том числе СРПП:	17		

3. ОСОБЕННОСТИ ОБУЧЕНИЯ ИНВАЛИДОВ И ЛИЦ С ОВЗ

Учебные занятия инвалидов и лиц с ограниченными возможностями здоровья организуются совместно с другими обучающимися в общих группах, а также индивидуально, в соответствии с графиком индивидуальных занятий.

При этом необходимо учитывать несколько аспектов:

- особенности нозологии студентов инвалидов и лиц с ограниченными возможностями здоровья;
- психоэмоциональное состояние студентов;
- психологический климат, который сложился в студенческой группе;
- настрой отдельных студентов и группы в целом на процесс обучения.

При организации учебных занятий в общих группах используются социально-активные и рефлексивные методы обучения, технологии социокультурной реабилитации с целью оказания помощи в установлении полноценных межличностных отношений, создания комфортного психологического климата в группе.

В образовательной деятельности применяются материально-техническое оснащение, специализированные технические средства приема-передачи учебной информации в доступных формах для студентов с различными особенностями здоровья, электронные образовательные ресурсы в адаптированных формах.

Специфика обучения юриспруденции инвалидов и студентов с ограниченными возможностями здоровья предполагает использование игрового, практико-ориентированного, занимательного материала, который необходим для получения знаний и формирования необходимых компетенций. Подготовка студентами заданий для семинарских занятий должна сочетать устные и письменные формы в соответствии с их особенностями здоровья.

Для того чтобы предотвращать наступление у студентов с инвалидностью и обучающихся имеющих ограниченные возможности здоровья быстрого утомления можно использовать следующие методы работы:

- чередование умственной и практической деятельности;
- преподнесение материала с использованием средств наглядности;
- использование технических средств обучения, чередование предъявляемой на слух информации с наглядно-демонстрационным материалом.

При освоении дисциплин инвалидами и лицами с ограниченными возможностями здоровья большое значение должно отводиться проведению с ними индивидуальной работы со стороны преподавателей. В индивидуальную работу включается:

- индивидуальная учебная работа (консультации), то есть дополнительное разъяснение учебного материала и углубленное изучение материала с теми обучающимися, которые в этом заинтересованы;
- индивидуальная воспитательная работа.

Особенности обучения студентов с нарушениями опорно-двигательного аппарата. Для студента имеющего нарушения опорно-двигательного аппарата, необходимо посоветовать использовать вспомогательные средства для усвоения программы, например, диктофон и другие электронные носители информации.

При проведении аудиторных занятий со студентами, имеющими осложнения с моторикой рук возможно использование следующих вариантов работы:

- обеспечение студентов электронными текстами лекций и заданий к семинарским занятиям;

- использование технических средств фиксации текста (диктофоны), с последующим составлением тезисов лекции в ходе самостоятельной работы студента, которые они впоследствии могут использовать при подготовке и ответах на семинарских занятиях.

Одним из видов работы для студентов, испытывающих трудности в письме может быть подготовка к семинарским занятиям таких заданий, которые не требуют от них написания длинных текстов ответов. Наиболее оптимальным вариантом такого задания, выполняемого в письменной форме, может служить тестовое задание. Использование тестирования студентов необходимо совмещать с обсуждением вариантов ответов.

Контроль знаний можно вести как в устном, так и в письменном виде.

Особенности обучения студентов с нарушением слуха.

При организации образовательного процесса со слабослышащей аудиторией рекомендуется использовать следующие педагогические принципы:

- наглядности преподаваемого материала;
- индивидуального подхода к каждому студенту;
- использования информационных технологий;
- использования учебных пособий, адаптированных для восприятия студентами с нарушением слуха.

Студенту с нарушением слуха следует предложить занять место на передних партах аудитории, а преподавателю рекомендуется больше времени во время занятий находиться рядом с рабочим местом этого студента. Учитывая, что такие студенты лучше понимают по губам, желательно располагаться к ним лицом, говорить громко и четко.

Для повышения уровня восприятия учебной информации студентами рассматриваемой группы, рекомендуется применение звукоусиливающей аппаратуры, мультимедийных и других средств. Сложные для понимания темы следует снабжать как можно большим количеством наглядного материала. Особую роль в обучении лиц с нарушенным слухом, играют видеоматериалы. По возможности, предъявляемая видеоинформация может сопровождаться текстовой бегущей строкой или сурдологическим переводом.

Контроль знаний студентов указанной нозологии может вестись преимущественно в письменном виде, но для развития устной речи, рекомендуется предложить студенту рассказать ответ на задание в тезисах.

Особенности обучения студентов с нарушением зрения. Специфика обучения слабовидящих студентов заключается в следующем:

- необходимо дозировать учебную нагрузку;
- применять специальные формы и методы обучения, технические средства позволяющие воспринимать информацию, а также оптических и тифлопедагогических устройств, расширяющих познавательные возможности студентов;
- увеличивать искусственную освещенность помещений, в которых занимаются студенты с пониженным зрением.

При зрительной работе у слабовидящих студентов быстро наступает утомление, что снижает их работоспособность. Поэтому необходимо проводить небольшие перерывы или переключение рабочей активности.

При чтении лекций, слабовидящим студентам следует разрешить использовать звукозаписывающие устройства и компьютеры, как способ конспектирования, во время занятий. Необходимо комментировать свои жесты и надписи на доске и передавать словами то, что часто выражается мимикой и жестами.

При работе на компьютере следует использовать принцип максимального снижения зрительных нагрузок, дозирование и чередование зрительных нагрузок с другими видами деятельности. Кроме того необходимо использовать специальные программные средства для увеличения изображения на экране или для озвучивания информации.

При проведении процедуры оценивания результатов обучения инвалидов и лиц с ограниченными возможностями здоровья обеспечивается выполнение следующих дополнительных требований в зависимости от индивидуальных особенностей обучающихся:

1. информация по порядку проведения процедуры оценивания предоставляется в доступной форме (устно, в письменной форме, на электронном носителе, в печатной форме увеличенным шрифтом и т.п.);

2. доступная форма предоставления заданий оценочных средств (в печатной форме, в печатной форме увеличенным шрифтом, в форме электронного документа);

3. доступная форма предоставления ответов на задания (письменно на бумаге, набор ответов на компьютере, устно, др.).

При необходимости для студентов с инвалидностью и обучающихся с ограниченными возможностями здоровья процедура оценивания результатов обучения по дисциплине может проводиться в несколько этапов, а также может быть предоставлено дополнительное время для подготовки ответа на зачете или экзамене.

4. УЧЕБНО-МЕТОДИЧЕСКОЕ ОБЕСПЕЧЕНИЕ САМОСТОЯТЕЛЬНОЙ РАБОТЫ ОБУЧАЮЩИХСЯ

Самостоятельная работа, наряду с аудиторными занятиями, является неотъемлемой частью изучения дисциплины. Приступая к изучению дисциплины, студенты должны ознакомиться с учебной программой, учебной, научной и методической литературой, имеющейся в библиотеке, получить в библиотеке рекомендованные учебники и учебно-методические пособия, завести тетради для конспектирования лекций и практических занятий.

К видам самостоятельной работы в рамках обучения относятся:

- самостоятельный поиск и изучение научных материалов в рамках курса, в том числе при подготовке к практическим занятиям;
- анализ изученных материалов и подготовка устных докладов и контрольной работы в соответствии с выбранной для этого вида работы темой;
- самостоятельное изучение определенных разделов и тем дисциплины;
- подготовка к аудиторным занятиям;

- подготовка к промежуточному, текущему контролю знаний и навыков (в т.ч. к контрольным работам, тестированию и т.п.);

- подготовка к зачету или экзамену.

При этом учесть рекомендации преподавателя и требования учебной программы. При подготовке к зачету повторять пройденный материал в соответствии с учебной программой, примерным перечнем учебных вопросов, выносящихся на зачет и содержащихся в данной программе. Использовать конспект лекций и литературу, рекомендованную преподавателем.

Обратить особое внимание на темы учебных занятий, пропущенных студентом по разным причинам. При необходимости обратиться за консультацией и методической помощью к преподавателю. Самостоятельная работа может осуществляться индивидуально или группами студентов в зависимости от цели, объема, конкретной тематики самостоятельной работы, уровня сложности, уровня умений студентов.

Контроль результатов внеаудиторной самостоятельной работы студентов может осуществляться в пределах времени, отведенного на обязательные учебные занятия по дисциплине и внеаудиторную самостоятельную работу студентов по дисциплине, может проходить в письменной, устной или смешанной форме.

Для оптимизации организации и повышения качества обучения студентам рекомендуется руководствоваться следующими методическими рекомендациями по организации самостоятельной работы, размещёнными на официальном сайте университета:

Черкашина Н.В. Методические рекомендации по организации самостоятельной работы обучающихся (направления подготовки: 40.03.01 Юриспруденция, 40.04.01 Юриспруденция).

5. ОБРАЗОВАТЕЛЬНЫЕ ТЕХНОЛОГИИ

Интерактивные образовательные технологии, используемые в аудиторных занятиях и самостоятельной работе обучающихся.

Семестр	Вид занятия (Л, ПЗ, ЛР, в том числе ПП)	Используемые интерактивные образовательные технологии	Количество часов
3	Л	Проблемная лекция, презентация	2
	ПЗ	Выполнение и анализ практических заданий. Презентации.	6
Итого:			8

Проблемная лекция – это вид лекции, на которой новое знание вводится через проблемность вопроса, задачи или ситуации. При этом процесс познания обучающихся приближается к исследовательской деятельности через диалог с преподавателем.

Основной целью проблемной лекции является углубление теоретических знаний обучающихся по теме через раскрытие научных подходов, развитие теоретического мышления, формирование познавательного интереса к содержанию дисциплины и профессиональной мотивации будущего специалиста.

Этот вид лекции не может использоваться без предварительного погружения обучающихся в материал дисциплины. Структура подготовки и проведения лекции:

1. Постановка цели и задач.
2. Подготовка к проведению лекции.

Преподаватель:

- подбирает материал, необходимый для создания проблемной ситуации;
- разрабатывает конспект проведения лекции с моделированием проблемной ситуации, побуждающей студентов к поискам решения проблемы и шаг за шагом подводящей студентов к искомой цели;
- определяет методы, приемы и средства стимулирования творческой и мыслительной активности студентов;
- подбирает наглядный материал и техническое сопровождение.

Студент:

- должен ориентироваться в материале дисциплины, опираясь на предыдущий опыт ее изучения.

3. Проведение лекции.

Новый теоретический материал представляется в форме проблемной задачи. В ее условии имеются противоречия, которые необходимо обнаружить и разрешить. Весь материал делится на части, каждая из которых включает проблемную ситуацию.

Дальше решение проблемных ситуаций идет по алгоритму:

- формулируется проблема, проводится анализ, определяются рамки исследования;
- проблема актуализируется к уровню значимости для каждого студента, готовятся основания (опорные знания) для решения проблемы;
- результаты анализа сопоставляют ситуации с нормой (концепцией, теорией, критериями и т.п.);
- разрабатываются механизмы достижения нормы в исследуемой проблеме;
- результаты сравниваются с целью (несоответствие рассматривается как новая проблема).

Разрешая противоречия, заложенные в проблемных ситуациях, обучающиеся самостоятельно могут прийти к тем выводам, которые преподаватель должен сообщить в качестве новых знаний. При этом используются определенные методические приемы включения слушателей в общение, как бы подталкивающие их к поиску правильного решения проблемы. На проблемной лекции обучающиеся находятся в социально активной позиции, особенно когда она идет в форме живого диалога. Они высказывают свою позицию, задают вопросы, находят ответы и представляют их на суд всей аудитории. Работа в диалогических позициях в ходе проведения проблемной лекции, способствует совместному творчеству. Если традиционная лекция не позволяет установить сразу наличие обратной связи между аудиторией и лектором, то диалогические формы взаимодействия со слушателями позволяют контролировать такую связь.

При проведении лекций проблемного характера процесс познания обучающихся приближается к поисковой, исследовательской деятельности. Основная задача лектора состоит не столько в передаче информации, сколько в приобщении обучающихся к объективным противоречиям развития научного знания и способам их преодоления. Это формирует мыслительную активность, порождает познавательную активность.

В отличие от содержания информационной лекции, которое вносится преподавателем как с самого начала известный, подлежащий запоминанию материал, на проблемной лекции новое знание вводится как неизвестное для обучающихся. Включение мышления обучающихся осуществляется преподавателем с помощью создания проблемной ситуации, еще до того, как они получают всю необходимую информацию, составляющую для них новое знание. Средством управления мышлением обучающихся на проблемной диалогической лекции является система заранее подготовленных преподавателем проблемных и информационных вопросов.

Проблемная лекция начинается с вопросов, с постановки проблемы, которую в ходе изложения материала необходимо решить. Проблемные вопросы отличаются от не проблемных тем, что скрытая в них проблема требует не однотипного решения, то есть, готовой схемы решения в прошлом опыте нет. Для ответа на него требуется размышление, когда для не проблемного существует правило, которое нужно знать.

С помощью проблемной лекции обеспечивается достижение трех основных дидактических целей:

1. усвоение студентами теоретических знаний;
2. развитие теоретического мышления;
3. формирование познавательного интереса к содержанию учебного предмета и профессиональной мотивации будущего специалиста.

Успешность достижения цели проблемной лекции обеспечивается взаимодействием преподавателя и обучающихся. Основная задача преподавателя состоит не только в передаче информации, а в приобщении обучающихся к объективным противоречиям развития научного знания и способам их разрешения. На проблемной лекции в совместной деятельности достигается цель общего и профессионального развития личности обучающегося.

В отличие от содержания информационной лекции, которое предлагается преподавателем в виде известного, подлежащего лишь запоминанию материала, на проблемной лекции новое знание вводится как неизвестное. Полученная информация усваивается как личностное открытие еще не известного для себя знания, что позволяет создать у обучающихся иллюзию «открытия» уже известного в науке. Проблемная лекция строится таким образом, что познания обучающихся приближаются к поисковой, исследовательской деятельности. Здесь участвуют мышление студента и его личностное отношение к усваиваемому материалу.

В течение лекции мышление обучающихся происходит с помощью создания преподавателем *проблемной ситуации* до того, как они получают всю необходимую информацию, составляющую для них новое знание. В традиционном обучении поступают наоборот - вначале дают знания, способ или алгоритм решения, а затем примеры, на которых можно поупражняться в применении этого способа. Таким образом, обучающиеся самостоятельно пробуют найти решение проблемной ситуации.

Компонентами проблемной ситуации являются объект познания (материал лекции) и субъект познания (обучающиеся), процесс мыслительного взаимодействия субъекта с объектом и будет познавательной деятельностью, усвоение нового, неизвестного еще для обучающихся знания, содержащееся в учебной проблеме.

Лекция строится таким образом, чтобы обусловить появление вопроса в сознании студента. Учебный материал представляется в форме учебной проблемы. Она имеет

логическую форму познавательной задачи, отмечающей некоторые противоречия в ее условиях и завершающейся вопросами, которые это противоречие объективируют. Проблемная ситуация возникает после обнаружения противоречий в исходных данных учебной проблемы. Для проблемного изложения отбираются важнейшие разделы курса, которые составляют основное концептуальное содержание учебной дисциплины, являются наиболее важными для будущей профессиональной деятельности и наиболее сложными для усвоения студентами.

Учебные проблемы должны быть доступными по своей трудности, они должны учитывать познавательные возможности обучаемых, исходить из изучаемого предмета и быть значимыми для усвоения нового материала и развития личности - общего и профессионального.

Учебная проблема и система соподчиненных подпроблем, составленных преподавателем до лекции, разворачиваются на лекции в живой речи преподавателя. В условиях проблемной лекции происходит устное изложение материала диалогического характера. С помощью соответствующих методических приемов (постановка проблемных и информационных вопросов, выдвижение гипотез и их подтверждение или опровержение, обращение к студентам за помощью и др.) преподаватель побуждает обучающихся к совместному размышлению, дискуссии, которая может начаться непосредственно на лекции или на следующем семинаре.

Итак, лекция становится проблемной в том случае, когда в ней реализуется *принцип проблемности*. При этом необходимо выполнение двух взаимосвязанных условий:

1. реализация принципа проблемности при отборе и дидактической обработке содержания учебного курса до лекции;
2. реализация принципа проблемности при развертывании этого содержания непосредственно на лекции.

Первое достигается разработкой преподавателем системы познавательных задач - учебных проблем, отражающих основное содержание учебного предмета; второе - построением лекции как диалогического общения преподавателя с обучающимися.

Диалогическое общение может строиться как живой диалог по ходу лекции на тех этапах, где это целесообразно, либо как внутренний диалог (самостоятельное мышление), что наиболее типично для лекции проблемного характера. Во внутреннем диалоге обучающиеся вместе с преподавателем ставят вопросы и отвечают на них или фиксируют вопросы в конспекте для последующего выяснения в ходе самостоятельных заданий, индивидуальной консультации с преподавателем или же совместного обсуждения, а также на семинаре.

Диалогическое общение является необходимым условием для развития мышления студентов, поскольку по способу своего возникновения мышление диалогично. Для диалогического включения преподавателя с обучающимися необходимы следующие условия:

1. преподаватель входит в контакт со студентами не как "законодатель", а как собеседник, пришедший на лекцию "поделиться" с ними своим личностным содержанием;
2. преподаватель не только признает право студента на собственное суждение, но и заинтересован в нем;

3. новое знание выглядит истинным не только в силу авторитета преподавателя, ученого или автора учебника, но и в силу доказательства его истинности системой рассуждений;

4. материал лекции включает обсуждение различных точек зрения на решение учебных проблем, воспроизводит логику развития науки, ее содержания, показывает способы разрешения объективных противоречий в истории науки;

5. общение с обучающимися строится таким образом, чтобы подвести их к самостоятельным выводам, сделать соучастниками процесса подготовки, поиска и нахождения путей разрешения противоречий, созданных самим же преподавателем;

6. преподаватель строит вопросы к вводимому материалу и отвечает на них, вызывает вопросы у обучающихся и стимулирует самостоятельный поиск ответов на них по ходу лекции. Добивается того, что студент думает совместно с ним.

Способность к самостоятельному мышлению формируется у обучающихся в активном участии различных формах живого речевого общения. Для этого лекции проблемного характера необходимо дополнять семинарскими занятиями, организуемых в виде дискуссии и диалогическими формами самостоятельной совместной работы обучающихся.

Для управления мышлением обучающихся на проблемной диалогической лекции используются заранее составленные преподавателем проблемные и информационные вопросы.

Проблемные вопросы - это вопросы, ответ на которые не содержится ни в прежних знаниях студентов, ни в наличной предъявляемой информации (запись на доске, таблицы на стене и т.п.) и которые вызывают интеллектуальные затруднения у обучающихся. Проблемные вопросы содержат в себе еще не раскрытую проблему, область неизвестного, новые знания, для добывания которых необходимо какое-то интеллектуальное действие, определенный целенаправленный мыслительный процесс.

Информационные вопросы ставятся с целью актуализировать уже имеющиеся знания, необходимые для понимания проблемы и начала умственной работы по ее разрешению. Информационные вопросы направлены к тем знаниям обучающихся, которые они уже имеют.

С помощью сочетания проблемных и информационных вопросов преподаватель может учитывать и развивать индивидуальные особенности каждого студента.

В диалогическом общении преподавателя с обучающимися, вопросы должны содержать следующие функции:

1. в вопросе отражается результат предшествующего мыслительного анализа условий решения задачи, отделения понятного от непонятного, известного от неизвестного;

2. указывает на искомое задачи и область поиска неизвестного проблемной ситуации (например, неизвестный пока обучающимся способ анализа условий, решения задачи и т.п.);

3. ставит это неизвестное на структурное место цели познавательной деятельности обучающихся и тем самым оказывается фактором управления этой деятельностью;

4. является средством вовлечения обучающихся в диалогическое общение, в совместную с преподавателем мыслительную деятельность по нахождению решения познавательной задачи.

Проблемные лекции обеспечивают творческое усвоение будущими специалистами принципов и закономерностей изучаемой науки, активизирует учебно-познавательную деятельность обучающихся, их самостоятельную аудиторную и внеаудиторную работу, усвоение знаний и применение их на практике.

Доклад-презентация. Использование мультимедийных возможностей во время докладов преследует следующие цели: демонстрация возможностей и способностей организации доклада в соответствии с современными требованиями и с использованием современных информационных технологий; наглядное представление основных положений доклада; повышение эффективности доклада за счет одновременного изложения материала и показа демонстрационных фрагментов (аудио-визуальная подача материала); поддержание интереса к материалу изложения.

Докладчик в праве выбрать программное обеспечение для презентации своего доклада, однако следует учесть совместимость ПО с теми компьютерами, где будет проходить презентация, поэтому данные методические рекомендации разработаны для установленного на факультете лингвистики лицензионного пакета Microsoft Office.

Подготовка доклада с презентацией состоит из следующих этапов:

1. Подготовка текста доклада по рекомендованным источникам.
2. Разработка структуры презентации.
3. Создание презентации в Microsoft PowerPoint.
4. Репетиция доклада с использованием презентации.

Если вы готовите доклад на семинар, внимательно просмотрите рекомендованную литературу по вашей теме и составьте план доклада. Вы также можете осуществить поиск научных публикаций по ключевым словам в сети Интернет.

Обращайте внимание на дату публикации и фамилию автора (или издательство). Слишком старый год издания (более 5 лет для актуальных исследований и более 10 лет для фундаментальных наук) может не содержать современных точек зрения по интересующему вас вопросу. Исключение может составить рассмотрение истории вопроса. К частным исследованиям также подходите критически.

Приветствуется предоставление разных подходов к решению проблемы: неоднозначность способствует развитию дискуссии и создает почву для формирования умения анализировать и обобщать полученную информацию. Составьте текст выступления. Теоретические положения должны быть проиллюстрированы примерами. Поскольку доклад будет поддержан презентацией, включите в текст таблицы, схемы, рисунки и диаграммы – все то, что поможет слушателям вникнуть в суть проблемы и облегчит ее понимание. Сплошная текстовая информация затрудняет восприятие, поэтому продумайте схематическую и графическую форму подачи материала, там, где это возможно.

Структура презентации должна соответствовать плану (структуре) доклада. Титульный слайд должен содержать название доклада, имя докладчика. Также на первый слайд можно поместить название и логотип университета и / или подразделения, в котором происходит доклад.

Очередность слайдов должна четко соответствовать структуре вашего доклада. Не планируйте в процессе доклада возвращаться к предыдущим слайдам или перелистывать их вперед, это усложнит процесс и может сбить ход ваших рассуждений. Слайды можно

пронумеровать с указанием общего количества слайдов в презентации. Таким образом, вы позволите аудитории понимать, сколько слайдов осталось до конца вашего доклада, а также задавать вопросы по теме вашего выступления со ссылкой на номер слайда.

Слайды должны демонстрировать лишь основные положения доклада в тезисном (конспектном) формате.

В случае если объемный текст нужен на экране (определение, цитата и пр.), настоятельно рекомендуется его разбивка на составляющие компоненты и/или визуальное акцентирование ключевых фрагментов (другим цветом, начертанием, размером и т.д.).

Слишком частая смена слайдов неэффективна (менее 10-15 секунд на один слайд). При разделении готового текста доклада на слайды рекомендуется засекать время «проговаривания» одного слайда.

Рекомендуемое общее количество слайдов может варьироваться от 10 до 20 (в зависимости от информационной насыщенности слайдов).

Метод анализа конкретной ситуации - педагогическая технология, основанная на моделировании ситуации или использовании реальной ситуации, в целях анализа данного случая, выявления проблем, поиска альтернативных решений и принятия оптимального решения проблемы.

Процесс анализа конкретной ситуации и восхождение к решению выявленных проблем:

- введение в проблему. На первой ступени учебного процесса в центре внимания находится осмысление проблемной ситуации. Цель этой ступени – краткое описание ситуации и представление сути проблемы. Лишь после этого можно начать основную работу. Причем обучающиеся получают задание проанализировать ситуацию таким образом, чтобы выделить важные аспекты для дальнейшего хода событий среди несущественных фактов. Подобная деятельность требует особых умений обучающихся, усиленное внимание преподавателя должно быть направлено на развитие способности чувствовать и понимать важность проблемы.

Идентифицируя проблему и определяя первопричины, обучающиеся как бы «ставят диагноз», для чего необходимо понимание взаимозависимостей и функциональных связей в анализируемой ситуации. После того, как обучающиеся поняли существующую проблемную ситуацию, они получают задание сформулировать цели дальнейшей работы с заданием, что происходит в ходе групповой дискуссии.

- сбор информации. Дидактически обработанные задания содержат наряду с описанием ситуации краткое резюме, рабочие задания и вопросы для дискуссии, которые помогают учащимся ориентироваться в течение всего процесса решения проблемы. Комментарии преподавателя позволяют привести в соответствие с индивидуальным уровнем развития обучающихся формулировки заданий.

Если задание предоставляет ограниченную информацию, от обучающихся требуется самим раздобыть отсутствующую, но необходимую для принятия решения, информацию. Для отбора информации должны быть выработаны критерии. Одна из возможностей получения дополнительной информации - обращение к преподавателю. В таком случае экономится время, преподаватель оперативно получает представление о затруднениях, обучающихся и пробелах в их знаниях, следовательно, может быстро их устранить. Однако такой подход к получению информации создает опасность, ибо трудно

прогнозировать результат его воздействия на последующее решение группы. Другая возможность получения информации - самостоятельный поиск источников, сбор и оценка информации, что требует специальной подготовки обучающихся. Следующая возможность - добывание информации вне образовательного учреждения, например, на предприятиях. Так обучающиеся заранее знакомятся с различными возможностями реальных рабочих мест, что важно для их будущей профессиональной деятельности.

Итак, на данной ступени обучающиеся должны не только проанализировать предоставленный фактический материал, но, если это необходимо, самостоятельно собрать и оценить дополнительную информацию.

Эта работа проводится в малых группах, которые должны самостоятельно освоить постановку проблемы при анализе ситуации. Преимущество работы в малых группах в том, что обучающиеся с разным уровнем подготовки могут взаимно обмениваться своими знаниями и опытом; застенчивые обучающиеся получают возможность проявить себя и самоутвердиться; у всех участников группы развивается умение работать в команде, готовность к кооперации и коммуникации.

- рассмотрение альтернатив. На этой ступени на переднем плане находится развитие альтернатив действий. Обучающийся должен освободиться от одномерного мышления, которое рассматривает только одну возможность или решение как правильное. Необходимо обратиться к творчеству обучающихся, чтобы найти как можно больше альтернатив решения для исследования ситуации. Чтобы суметь предложить больше альтернатив от студента, требуется рассмотреть комплексную проблему под разными углами зрения. Дополнительный эффект состоит в том, что при включении многих точек зрения в комплексную систему требуется увеличение силы воображения обучающегося.

Задача этой ступени состоит в том, чтобы открыть обучающимся разносторонние способы мышления и разъяснить им, что решения всегда принимаются на основе выбора из многих альтернатив. В производственно-экономическом обучении редко существует лишь одно решение проблемы. Обучающийся должен становиться более «чувствительным», чтобы в последующей профессиональной и личной жизни не принимать представляемые решения вслепую, а искать возможные альтернативы. Рассмотрение альтернатив происходит в малой группе.

- принятие решения. На этой ступени от обучающихся требуется найти совместное решение внутри малой группы. До того, как прийти к этому, обучающиеся должны сопоставить все найденные альтернативы решения. Чтобы суметь прийти к решению на фундаментальной основе, они должны принять во внимание преимущества и недостатки каждой отдельной альтернативы, а также их последствия. Если обучающиеся в заключение хотят сравнить альтернативы, то имеет смысл письменно зафиксировать преимущества и недостатки, а также последствия отдельных альтернатив. Преимущество здесь в том, что обучающиеся сохраняют общее представление, чтобы, исходя из рациональных, по их мнению, критериев найти оптимальное решение. Далее обучающимся предлагается письменно зафиксировать факторы и аргументы, которые оказали влияние на их процесс решения.

- презентация решения. Презентация решения происходит уже не в малых группах, а перед всей аудиторией. При этом отдельные группы представляют решение, к которому они пришли. Если исследование случая предлагает пространство для нескольких возможностей решения, то нужно исходить из того, что отдельные группы пришли к

разным и частично противоположным решениям. Из этого можно развить оживленную дискуссию, при которой каждая группа пытается аргументировать свое решение, но при этом принимает во внимание возражения оппонентов. На основе возражений малая группа может сама контролировать, убедительна ли их цепь аргументов. Так как отдельные малые группы действуют как противники, их задача - с одной стороны, защитить свое решение, а с другой, критически проверить аргументы другой группы. Чтобы «вырасти» для такой возможной «горячей» дискуссии, обучающиеся должны сначала научиться искусно владеть языком и аргументами. В этой фазе следует подчеркнуть роль учителя как модератора, который заботится о регулируемом ходе дискуссии. Важным условием здесь является то, что преподаватель сам должен владеть необходимой компетенцией для осуществления руководства обучающимися в рамках дискуссии.

- сравнительный анализ. В рамках этой последней ступени учебного процесса обучающимися сравниваются найденные решения с решением, принятым в действительности. Сравнение дает возможность критически рассмотреть, как ситуацию, так и принятое решение. Указания в книге решений следует понимать, как предложения для решения и как пространство для альтернативных стратегий решения. Возможно, обучающиеся решают, что, с критической точки зрения, предложение к решению уже не соответствует современным границам и нормам. Если обучающиеся способны к критическим оценкам современного состояния, то они смогут раскрыться как личности, желающие осознанно влиять на будущее развитие.

Эффективность работы с использованием метода анализа конкретной ситуации во многом зависит от умения преподавателя организовывать групповую работу: направлять беседу в нужное русло, контролировать время, вовлекать в дискуссию всех обучающихся, обеспечивать продуктивную обратную связь, корректно формулировать вопросы и задания, обобщать результаты и подводить итоги. В этих целях полезно разработать и использовать на занятиях рекомендации для учащихся по работе с подобными заданиями.

Наконец, необходимо корректно составить и оформить собственно само задание. Как уже говорилось, содержание задания обычно состоит из пакета специально подобранных в соответствии с дидактическими целями материалов. Ситуация может быть смоделирована, но в строгом соответствии с существующей реальностью.

В задании должны присутствовать: введение, цель которого вызвать интерес к предлагаемому материалу, продемонстрировать практическую ценность и связь с изучаемым материалом (дисциплиной, темой); главная часть, которая содержит описание проблемной ситуации, необходимые ссылки, соответствующие цитаты, характеристики действующих лиц, представление о внутренних и внешних взаимосвязях и взаимозависимостях; заключение, где приводятся обобщения, описывается актуальность и значимость проблемы, акцентируются ограничения, влияющие на возможности разрешения проблемы.

Самостоятельная работа студентов – это процесс активного, целенаправленного приобретения студентом новых знаний, умений без непосредственного участия преподавателя, характеризующийся предметной направленностью, эффективным контролем и оценкой результатов деятельности обучающегося.

Цели самостоятельной работы:

- систематизация и закрепление полученных теоретических знаний и практических умений студентов;

- углубление и расширение теоретических знаний;
- формирование умений использовать нормативную и справочную документацию, специальную литературу;
- развитие познавательных способностей, активности студентов, ответственности и организованности;
- формирование самостоятельности мышления, творческой инициативы, способностей к саморазвитию, самосовершенствованию и самореализации;
- развитие исследовательских умений и академических навыков.

Самостоятельная работа может осуществляться индивидуально или группами студентов в зависимости от цели, объема, уровня сложности, конкретной тематики.

Технология организации самостоятельной работы студентов включает использование информационных и материально-технических ресурсов образовательного учреждения.

Перед выполнением обучающимися внеаудиторной самостоятельной работы преподаватель может проводить инструктаж по выполнению задания. В инструктаж включается:

- цель и содержание задания;
- сроки выполнения;
- ориентировочный объем работы;
- основные требования к результатам работы и критерии оценки;
- возможные типичные ошибки при выполнении.

Инструктаж проводится преподавателем за счет объема времени, отведенного на изучение дисциплины.

Контроль результатов внеаудиторной самостоятельной работы студентов может проходить в письменной, устной или смешанной форме.

Студенты должны подходить к самостоятельной работе как к наиважнейшему средству закрепления и развития теоретических знаний, выработке единства взглядов на отдельные вопросы курса, приобретения определенных навыков и использования профессиональной литературы.

Помещения для самостоятельной работы обучающихся должны быть оснащены компьютерной техникой с возможностью подключения к сети «Интернет» и обеспечением доступа в электронную информационно-образовательную среду организации.

При самостоятельной проработке курса обучающиеся должны:

- просматривать основные определения и факты;
- повторить законспектированный на лекционном занятии материал и дополнить его с учетом рекомендованной по данной теме литературы;
- изучить рекомендованную литературу, составлять тезисы, аннотации и конспекты наиболее важных моментов;
- самостоятельно выполнять задания, аналогичные предлагаемым на занятиях;
- использовать для самопроверки материалы фонда оценочных средств;
- выполнять домашние задания по указанию преподавателя.

6. ОЦЕНОЧНЫЕ СРЕДСТВА ДЛЯ ТЕКУЩЕГО КОНТРОЛЯ УСПЕВАЕМОСТИ И ПРОМЕЖУТОЧНОЙ АТТЕСТАЦИИ

6.1. Организация входного, текущего и промежуточного контроля обучения

Входное тестирование – не предусмотрено.

Текущий контроль – устный опрос, доклады с презентацией, выполнение письменных практических заданий, тестирование, составление схем и таблиц (вопросы для устного опроса, письменные практические задания и тест представлены в ФОСе по дисциплине «Основы социального государства»)

Промежуточная аттестация – семестр 3 – зачет с оценкой.

6.2. Тематика докладов

1. Идея социального государства: особенности современных исследований.
2. Процесс возникновения, становления и развития социального государства.
3. Этапы развития представлений о социальном государстве.
4. Социальное государство в понимании Л. фон Штейна.
5. Классификация моделей социального государства.
6. Основы, принципы и функции социального государства.
7. Идея социального государства в отечественной науке.
8. Правовая основа социального государства.
9. Демократизация общественных отношений – необходимое условие успешной деятельности социального государства.
10. Роль государства в обеспечении правовой защищенности человека и гражданина.
11. Процесс формирования правовой основы социального государства в Российской Федерации: анализ тенденций.
12. Государственные гарантии прав и свобод человека и гражданина в социальной сфере.
13. Роль социального государства в формировании социального рыночного хозяйства.
14. Критерии эффективности социального рыночного хозяйства.
15. Основные тенденции развития российской экономики. Курс на инновационное развитие российской экономики: важнейшие цели и пути их достижения.
16. Экономическая основа социального государства. Социальное рыночное хозяйство как ресурсная база социального государства.
17. Мировой опыт развития социального рыночного хозяйства: уроки развитых стран.
18. Социальная политика социального государства: основные цели, направления и механизмы.
19. Сущность социальной политики социального государства.
20. Важнейшие направления социальной политики социального государства на примере Швеции, Дании, Германии и других стран (по выбору).
21. Система социальных стандартов как основа социальной политики социального государства.

22. Оценка эффективности социальной политики социального государства.
23. Социальная защита населения как современный социальный институт.
24. Структура системы социальной защиты населения в Российской Федерации.
25. Объекты социальной защиты.
26. Социальные гарантии и социальные льготы в современной России.
27. Обязательное и добровольное социальное страхование. Становление системы социального страхования в России.
28. Социальное партнерство как форма регулирования социально-трудовых отношений.
29. Принципы социального партнерства.
30. Субъекты социального партнерства.
31. Уровни и формы субъектов социального партнерства.
32. Формы социальной ответственности бизнеса.
33. Концепция человеческого развития.
34. Сводный индекс человеческого развития, принятый Организацией Объединенных Наций.
35. Области человеческого развития согласно индексу человеческого развития: бедность и доходы, образование, состояние здоровья, жилищные условия.
36. Сводный индекс человеческого развития: доступ к информации; защита основных прав; личная безопасность; состояние окружающей среды.
37. Сводный индекс человеческого развития: доступ к знаниям (образование); коэффициент грамотности; состояние здоровья, отраженное в ожидаемой продолжительности жизни; материальные аспекты жизни (доходы, ВВП на душу населения).

Темы докладов - презентаций

1. Идеальное государство в работах социалистов-утопистов (Т. Мор и Т. Кампанелла).
2. Л. Фон Штейн о социальном государстве.
3. Сравнение моделей социального государства.
4. Конституция Российской Федерации о России как социальном государстве.
5. Международные нормативно-правовые акты о социальном государстве.
6. Деятельность Организации Объединенных Наций в реализации гуманитарного сотрудничества.
7. Демократизация общественных отношений — необходимое условие успешной деятельности социального государства.
8. Роль государства в обеспечении правовой защищенности человека и гражданина.
9. Признаки социального правового государства.
10. Процесс формирования правовой основы социального государства в Российской Федерации: анализ тенденций.
11. Государственные гарантии прав и свобод человека и гражданина в социальной сфере.
12. Расходы государства на социальную сферу: сочетание возможного и необходимого.

13. Социальные обязательства государства: путь эволюции.
14. Бюджетное регулирование как помощь дотационным регионам.
15. Субсидиарная и солидарная справедливость: основные различия.
16. Критерии эффективности социальной политики государства.
17. Адресность социальной помощи как необходимый элемент социальной политики государства.
18. Первые итоги реформы по монетизации льгот в России.
19. Структура государственных органов социальной защиты: разграничение полномочий и сферы ответственности.
20. Причины иждивенчества как явления общественной жизни.
21. Добровольное социальное страхование: его перспективы в России.
22. Примеры социально ответственного бизнеса.
23. Благотворительность и спонсорство: общее и особенное.
24. Перспективы развития социального партнерства в России.
25. Пути преодоления бедности.
26. Бедность духовная и бедность материальная.
27. Бедность и нищета: к вопросу о разграничении понятий.

6.3. Вопросы к зачету

1. Процесс возникновения, становления и развития социального государства.
2. Этапы развития представлений о социальном государстве.
3. Социальное государство в понимании Л. фон Штейна.
4. Классификация моделей социального государства.
5. Основы, принципы и функции социального государства.
6. Идея социального государства в отечественной науке.
7. Демократизация общественных отношений — необходимое условие успешной деятельности социального государства.
8. Роль государства в обеспечении правовой защищенности человека и гражданина.
9. Признаки социального правового государства.
10. Процесс формирования правовой основы социального государства в Российской Федерации: анализ тенденций.
11. Государственные гарантии прав и свобод человека и гражданина в социальной сфере.
12. Экономическая эффективность и социальная справедливость.
13. Экономические ограничения социальной политики государства.
14. Финансовое обеспечение социальных функций государства.
15. Направления повышения эффективности социальных расходов.
16. Мировой опыт развития социального рыночного хозяйства: уроки развитых стран.
17. Формирование в России социального рыночного хозяйства: основные тенденции.
18. Сущность социальной политики социального государства.
19. Принципы осуществления социальной политики социального государства.

20. Субъекты социальной политики социального государства.
21. Уровни социальной политики социального государства.
22. Важнейшие направления социальной политики социального государства (из опыта развитых стран и современной России).
23. Приоритетные направления социального развития Российской Федерации.
24. Целевые ориентиры социальной политики. Снижение абсолютной бедности, доходной дифференциации, усиление адресности социальных пособий.
25. Социальная защита населения как современный социальный институт.
26. Структура системы социальной защиты населения.
27. Объекты социальной защиты.
28. Социальные гарантии.
29. Социальные льготы.
30. Социальная помощь.
31. Обязательное и добровольное социальное страхование.
32. Становление системы социального страхования в России.
33. Социальное партнерство как форма регулирования социально-трудовых отношений.
34. Принципы социального партнерства. Субъекты социального партнерства.
35. Уровни и формы субъектов социального партнерства. Практика социального партнерства: зарубежный и российский опыт.
36. Формы социальной ответственности бизнеса. Механизмы реализации.
37. Уровень и качество жизни населения как важнейшие социальные категории.
38. Система показателей качества жизни. Обобщающие показатели уровня жизни.
39. Дифференциация доходов и социальное государство. Общественное благосостояние.
40. Механизмы государственного регулирования доходов и уровня жизни.
41. Борьба с бедностью как приоритет социальной политики социального государства
42. Качество и уровень жизни в социальном государстве.

7. УЧЕБНО-МЕТОДИЧЕСКОЕ И ИНФОРМАЦИОННОЕ ОБЕСПЕЧЕНИЯ УЧЕБНОЙ ДИСЦИПЛИНЫ (МОДУЛЯ)

7.1. Основная литература

1. Кричинский, П. Е. Основы социального государства: учеб. пособие / П.Е. Кричинский, О.С. Морозова. — Москва: ИНФРА-М, 2018. — 124 с. — (Высшее образование: Бакалавриат). — www.dx.doi.org/10.12737/5239. - ISBN 978-5-16-009875-3. - Текст: электронный. - URL: <https://znanium.com/catalog/product/942732> – Режим доступа: по подписке.
2. Основы социального государства: учебник / Н. Н. Гриценко, Н. А. Волгин, Е. В. Охотский [и др.]; под. ред. Н. Н. Кузьминой, Ф. И. Шаркова. - 2-е изд., перераб. и доп. — Москва : Издательско-торговая корпорация «Дашков и К°», 2019. - 420 с. - ISBN 978-5-

394-03330-8. - Текст: электронный. - URL: <https://znanium.com/catalog/product/1081725> – Режим доступа: по подписке.

3. Шарков, Ф. И. Основы социального государства: учебник для бакалавров / Ф. И. Шарков. - 5-е изд. - Москва: Издательско-торговая корпорация «Дашков и К°», 2019. - 304 с. - ISBN 978-5-394-03501-2. - Текст: электронный. - URL: <https://znanium.com/catalog/product/1093721> – Режим доступа: по подписке.

4. Маргулян, Я. А. Основы социального государства: учебное пособие для вузов / Я. А. Маргулян. — 2-е изд., испр. и доп. — Москва: Издательство Юрайт, 2022. — 178 с. — (Высшее образование). — ISBN 978-5-534-07234-1. — Текст: электронный // Образовательная платформа Юрайт [сайт]. — URL: <https://urait.ru/bcode/490697>

7.2. Дополнительная литература

5. Роик, В. Д. Социальная политика. Теория и история: учебник для вузов / В. Д. Роик. — Москва: Издательство Юрайт, 2022. — 436 с. — (Высшее образование). — ISBN 978-5-534-13439-1. — Текст: электронный // Образовательная платформа Юрайт [сайт]. — URL: <https://urait.ru/bcode/497536>

6. Фуряева, Т. В. Социальная реабилитация лиц с ограниченными возможностями здоровья: учебное пособие для среднего профессионального образования / Т. В. Фуряева. — 2-е изд., перераб. и доп. — Москва: Издательство Юрайт, 2022. — 189 с. — (Профессиональное образование). — ISBN 978-5-534-09299-8. — Текст: электронный // Образовательная платформа Юрайт [сайт]. — URL: <https://urait.ru/bcode/494424>

7. Акмалова, А. А. Правовое обеспечение социальной работы: учебник / А.А. Акмалова, В.М. Капицын. — Москва: ИНФРА-М, 2021. — 289 с. + Доп. материалы [Электронный ресурс]. — (Высшее образование: Бакалавриат). — DOI 10.12737/11658. - ISBN 978-5-16-010698-4. - Текст: электронный. - URL: <https://znanium.com/catalog/product/1510089> – Режим доступа: по подписке

7.3. Программное обеспечение

Список ПО				
№	Наименование продукта	Кол-во	Номер лицензии	Основание
1	Microsoft Volume License		48457427	Договор-оферта № Tr017922 от 06.04.2011
	Applications - Office Standard 2010	25	*	
2	Microsoft Volume License		45411627	Гос. контракт № 14/09 от 14.04.2009
	Applications - Office Professional Plus 2007	13	*	
	Applications - Office Standard 2007	50	*	
3	Правовая система «КонсультантПлюс»	1	Договор б/н от 29.01.2015	Договор б/н от 29.01.2015

В Университете обеспечен доступ к современным профессиональным базам данных, информационно-справочной системе, электронно-библиотечным системам:

Современные профессиональные базы данных

Наименование	Доступ
Polpred.com Обзор СМИ	https://polpred.com/news
Научная электронная библиотека eLIBRARY	http://elibrary.ru
Официальный сервер органов государственной власти Российской Федерации	http://www.gov.ru

Информационно - справочная система

Наименование	Доступ
Справочно-правовая система «Консультант+»	http://www.consultant.ru

Электронно-библиотечные системы

Наименование	Доступ
ЭБС Znanium.com	https://new.znanium.com/
ЭБС ЮРАЙТ	www.biblio-online.ru

7.4. Электронные ресурсы

1. Организация Объединенных Наций: www.un.org .
2. Совет Европы: <http://www.coe.int> .
3. Официальный сайт Верховного Суда РФ <http://www.vsrp.ru/>
4. Официальный сайт Президента РФ <http://kremlin.ru/>
5. Официальный сайт Арбитражного суда города Москвы <http://msk.arbitr.ru/>
6. Сайт «Российской газеты» <https://rg.ru/>

7.5. Методические указания и материалы по видам занятий

Методические указания по лекционным занятиям.

В ходе лекции обучающимся рекомендуется конспектировать ее основные положения, не стоит пытаться дословно записать всю лекцию, поскольку скорость лекции не рассчитана на аутентичное воспроизведение выступления лектора в конспекте, тем не менее она является достаточной для того, чтобы обучающиеся смогли не только усвоить, но и зафиксировать на бумаге сущность затронутых лектором проблем, выводы, а также узловые моменты, на которые обращается особое внимание в ходе лекции.

Основным средством работы на лекционном занятии является конспектирование. Конспектирование – процесс мысленной переработки и письменной фиксации информации, в виде краткого изложения основного содержания, смысла какого-либо текста.

Результат конспектирования – запись, позволяющая конспектирующему немедленно или через некоторый срок с нужной полнотой восстановить полученную информацию. Конспект в переводе с латыни означает «обзор». По существу его и составлять надо как обзор, содержащий основные мысли текста без подробностей и второстепенных деталей. Конспект носит индивидуализированный характер: он рассчитан на самого автора и поэтому может оказаться малопонятным для других.

Для того чтобы осуществлять этот вид работы, в каждом конкретном случае необходимо грамотно решить следующие задачи:

1. Сориентироваться в общей концепции лекции (уметь определить вступление, основную часть, заключение).
2. Увидеть логико-смысловую канву сообщения, понять систему изложения информации в целом, а также ход развития каждой отдельной мысли.
3. Выявить «ключевые» мысли, то есть основные смысловые вехи, на которые «нанизано» все содержание текста.
4. Определить детализирующую информацию.
5. Лаконично сформулировать основную информацию, не перенося на письмо все целиком и дословно.

Определения, которые дает лектор, стоит по возможности записать дословно и выделить другим цветом или же подчеркнуть. В случае изложения лектором хода научной дискуссии желательно кратко законспектировать существо вопроса, основные позиции и фамилии ученых их отстаивающих. Если в обоснование своих выводов лектор приводит ссылки на справочники, статистические данные, нормативные акты и другие официально опубликованные сведения, имеет смысл лишь кратко отразить их существо и указать источник, в котором можно полностью почерпнуть излагаемую информацию.

В случае возникновения у обучающихся по ходу лекции вопросов, их следует записать и задать в конце лекции в специально отведенное для этого время.

По окончании лекции (в тот же или на следующий день, пока еще в памяти сохранилась информация) обучающимся рекомендуется доработать свои конспекты, привести их в порядок, дополнить сведениями с учетом дополнительно изученного нормативного, справочного и научного материала.

Лекционное занятие предназначено для изложения особенно важных, проблемных, актуальных в современной науке вопросов. Лекция, также, как и практическое занятие, требует от обучающихся определенной подготовки. Обучающийся обязательно должен знать тему предстоящего лекционного занятия и обеспечить себе необходимый уровень активного участия: подобрать и ознакомиться, а при необходимости иметь с собой рекомендуемый преподавателем нормативный материал, повторить ранее пройденные темы по вопросам, которые будут затрагиваться в предстоящей лекции, вспомнить материал иных дисциплин.

В целях усиления практикоориентированности учебного курса на лекции могут приглашаться представители работодателей и практикующие юристы. Часть лекций проводится с применением интерактивных технологий в форме проблемной лекции, лекции-беседы и т.п.

1. *Проблемная лекция* - представляет собой учебное занятие, когда преподаватель в начале и по ходу изложения учебного материала создает проблемные ситуации и вовлекает обучающихся в их анализ. Разрешая противоречия, заложенные в проблемных

ситуациях, обучающиеся самостоятельно могут прийти к тем выводам, которые преподаватель должен сообщить в качестве новых знаний. На проблемной лекции обучающийся находится в социально активной позиции, особенно когда она идет в форме живого диалога. Он высказывает свою позицию, задает вопросы, находит ответы и представляет их на обсуждение всей аудитории.

2. *Лекция-дискуссия* заключается в коллективном обсуждении какого-либо вопроса, проблемы или сопоставлении информации, идей, мнений, предложений. Необходимо заранее подготовить вопросы, которые можно было бы ставить на обсуждение. Во время дискуссии участники могут либо дополнять друг друга, либо противостоять один другому. Эффективность проведения дискуссии будет зависеть от таких факторов, как: подготовка (информированность и компетентность) обучающихся по проблеме; семантическое единообразие (все термины, дефиниции, понятия и т.д. должны быть одинаково поняты всеми обучающимися); корректность поведения участников; умение проводить дискуссию.

3. *Лекция-беседа*, в ходе которой лектор сознательно вступает в диалог с одним или несколькими обучающимися. При этом остальные являются своего рода зрителями этого процесса, но не пассивными, а активно мыслящими о предмете организованной беседы, занимая ту или иную точку зрения и формулируя свои ответы на вопросы. Участие слушателей в лекции-беседе можно привлечь различными приемами, например, постановкой перед обучающимися вопросов в начале лекции и по ее ходу. Вопросы могут быть как простыми для того, чтобы сосредоточить внимание на отдельных аспектах темы, так и проблемными. Слушатели, продумывая ответ на заданный вопрос, получают возможность самостоятельно прийти к тем выводам и обобщениям, которые преподаватель должен был сообщить им в качестве новых знаний, либо понять важность обсуждаемой темы, что повышает интерес, и степень восприятия материала обучающимися.

Для успешного проведения интерактивных лекций обучающемуся необходимо осуществить предварительную подготовку:

- перед очередной лекцией необходимо просмотреть по конспекту материал предыдущей лекции;
- перед каждой лекцией необходимо просмотреть рабочую программу дисциплины, ознакомиться с содержанием темы;
- ознакомиться с рекомендуемой литературой и нормативными правовыми актами.

Подготовительные мероприятия помогут обучающемуся лучше усвоить материал.

Методические указания для подготовки к практическим занятиям.

Практические занятия - основная форма контактной работы обучающихся. Целью практических занятий является углубленное изучение учебной дисциплины, привитие навыков самостоятельного поиска и анализа учебной информации, формирование и развитие у них научного мышления, умения активно участвовать в творческой дискуссии, делать правильные выводы, аргументировано излагать и отстаивать свое мнение. В ходе практических занятий происходит обсуждение отдельных вопросов в рамках учебной темы, выработка практических умений и приобретение навыков решения задач, умение юридически грамотно квалифицировать факты и обстоятельства, а также толковать и

применять закон, использовать его при оценке и регламентации конкретных сфер общественных отношений. Алгоритм подготовки к практическим занятиям:

- освоить лекционный материал (при наличии);
- изучить основные нормативные правовые акты по теме;
- ознакомиться с рекомендуемой основной и дополнительной литературой;
- после изучения теории, перейти к закреплению полученных знаний посредством выполнения практических заданий.

В рамках практических занятий предусмотрены встречи с представителями работодателей и практикующими работниками. Часть практических занятий проводится с применением интерактивных технологий.

Дискуссия (в т.ч. групповая дискуссия) предусматривает обсуждение какого-либо вопроса или группы связанных вопросов с намерением достичь взаимоприемлемого решения. Основными задачами дискуссии служат формирование общего представления как наиболее объективного, подтвержденного всеми участниками обсуждения или их большинством, а также достижение убедительного обоснования содержания, не имеющего первоначальной ясности для всех участников дискуссии. Методика проведения: Тема дискуссии формулируется до ее начала. Группа обучающихся делится на несколько малых групп. Каждая малая группа обсуждает позицию по предлагаемой для дискуссии теме в течение отведенного времени. Затем заслушивается ряд суждений, предлагаемых каждой малой группой. После каждого суждения оппоненты задают вопросы, выслушиваются ответы авторов предлагаемых позиций. В завершении дискуссии формулируется общее мнение, выражающее совместную позицию по теме дискуссии. Преподаватель дает оценочное суждение окончательно сформированной позиции во время дискуссии.

Практические (семинарские) занятия представляют собой одну из важных форм самостоятельной работы обучающихся над нормативными актами, материалами местной и опубликованной судебной практики, научной и учебной литературой непосредственно в учебной аудитории под руководством преподавателя.

В зависимости от изучаемой темы и ее специфики преподаватель выбирает или сочетает следующие формы проведения практических (семинарских) занятий: обсуждение теоретических вопросов, подготовка и выступление с докладами с презентацией, решение задач (дома или в аудитории), выполнение практических заданий, круглые столы, научные диспуты с участием практических работников и ученых и т.п. Проверка усвоения отдельных (ключевых) тем может осуществляться посредством проведения коллоквиума.

Подготовка к практическому занятию заключается в подробном изучении конспекта лекции, нормативных актов и материалов судебной практики, рекомендованных к ним, учебной и научной литературы, основные положения которых студенту рекомендуется конспектировать.

Активное участие в работе на практических и семинарских занятиях предполагает выступления на них, дополнение ответов однокурсников, коллективное обсуждение спорных вопросов и проблем, что способствует формированию у студентов навыков формулирования, аргументации и отстаивания выработанного решения, умения его защитить в дискуссии и представить дополнительные аргументы в его пользу. Активная работа на семинарском или практическом занятии способствует также формированию у

студентов навыков публичного выступления, умения ясно, последовательно, логично и аргументировано излагать свои мысли.

При выступлении на семинарских или практических занятиях, обучающимся разрешается пользоваться конспектами для цитирования нормативных актов, судебной практики или позиций ученых. По окончании ответа другие обучающиеся могут дополнить выступление товарища, отметить его спорные или недостаточно аргументированные стороны, проанализировать позиции ученых, о которых не сказал предыдущий выступающий.

В конце занятия, после подведения его итогов преподавателем обучающимся рекомендуется внести изменения в свои конспекты, отметить информацию, прозвучавшую в выступлениях, дополнения, сделанные преподавателем и не отраженные в конспекте.

Практические занятия требуют предварительной теоретической подготовки по соответствующей теме: изучения учебной и дополнительной литературы, в необходимых случаях ознакомления с нормативным материалом. Рекомендуется при этом вначале изучить вопросы темы по учебной литературе. Если по теме прочитана лекция, то непременно надо использовать материал лекции, так как учебники часто устаревают уже в момент выхода в свет.

Применение отдельных образовательных технологий требуют предварительного ознакомления обучающихся с содержанием применяемых на занятиях приемов. Так, при практических занятиях обучающийся должен представлять, как его общую структуру, так и особенности отдельных методических приемов: дискуссии, контрольные работы, использование правовых документов и др.

Примерные этапы практического занятия и методические приемы их осуществления:

- постановка целей занятия: обучающей, развивающей, воспитывающей;
- планируемые результаты обучения: что должны обучающиеся знать и уметь;
- проверка знаний: устный опрос, фронтальный опрос, программированный опрос, письменный опрос, комментирование ответов, оценка знаний, обобщение по опросу;
- изучение нового материала по теме;
- закрепление материала предназначено для того, чтобы обучающиеся запомнили материал и научились использовать полученные знания (активное мышление).

Формы закрепления:

- решение задач;
- выполнение практических заданий;
- групповая работа (коллективная мыслительная деятельность).

Домашнее задание:

- работа над текстом учебника;
- решение задач.

В рамках семинарского занятия обучающийся должен быть готов к изучению предлагаемых правовых документов, а также к их составлению и анализу. Для выполнения этого вида работы обучающийся должен знать правила работы:

- 1) предварительно ознакомиться с образцами того юридического документа, с которым предстоит работать;

2) определить какую нагрузку несет в себе тот или иной документ, зачем он нужен, какова цель его составления;

3) разобрать содержание правового документа, т.е. выявить какие основные информационные данные или какие вопросы он отражает;

4) выполнить непосредственное задание преподавателя (написать, ориентируясь на образец правового документа, аналогичный юридический документ, продумав соответствующие данные; исправить ошибки в предоставленном образце; вычленив структуру документа и т.п.).

На практическом (семинарском) занятии обучающийся проявляет знание предмета, корректирует информацию, полученную в процессе лекционных и внеаудиторных занятий, получает навыки устной речи и культуры дискуссии, навыки практического решения задач.

Критерий оценки на зачете с оценкой

При оценке знаний обучающихся учитывается как объем знаний, так и качество их усвоения, понимание логики учебной дисциплины, место каждой темы во всем курсе, её связи с предыдущими и последующими темами, оцениваются умение свободно, грамотно, логически стройно излагать изученное, способность защищать свою точку зрения, доказывать, убеждать.

Проведение зачетов с оценкой предусматривает: подведение итогов по всему учебному курсу или отдельным наиболее важным его разделам, выявление степени усвоения обучающимися изученного материала, наличие навыков самостоятельной работы с нормативно-правовыми актами.

На зачете с оценкой оцениваются полученные в ходе изучения дисциплины знания, умения, навыки, в частности, теоретические знания, знания нормативных актов, основных монографий, научных статей, степень развития творческого мышления, приобретенные навыки самостоятельной работы, умение систематизировать полученные знания и применять их к решению практических задач. Зачет с оценкой проводится в устной или письменной форме по вопросам курса. Во время зачета с оценкой обучающимся разрешается пользоваться учебными программами и иной справочной информацией, перечень которой заранее определен преподавателем и доведен до сведения обучающихся. Использование средств связи и иного технического оборудования запрещается. При явке на зачет обучающиеся обязаны иметь при себе зачетную книжку. По итогам зачета с оценкой выставляется оценка «отлично», «хорошо», «удовлетворительно», «неудовлетворительно». Оценки «отлично», «хорошо», «удовлетворительно» означают успешное прохождение промежуточной аттестации. В процессе подготовки к зачету с оценкой обучающийся должен обратиться к уже изученному материалу, конспектам лекций, учебникам, нормативным актам, информационным ресурсам, а также материалам, собранным и обработанным в ходе подготовки к практическим занятиям и в рамках самостоятельной работы.

8. МАТЕРИАЛЬНО-ТЕХНИЧЕСКОЕ ОБЕСПЕЧЕНИЕ УЧЕБНОЙ ДИСЦИПЛИНЫ (МОДУЛЯ)

№ п/п	Наименование оборудованных учебных кабинетов, лабораторий	Перечень оборудования и технических средств обучения
1	Аудитория № 511	Системный блок: Процессор Intel Pentium 2160, 1.8 GHz 2048 ОЗУ HDD: 250 ГБ Акустическая система Sven Монитор Samsung SyncMaster 920NW
2	Аудитория № 402	Аудитория 402 11 компьютеров Системный блок 1: Процессор Intel(R) Core(TM) i5-4570 CPU @ 3.20GHz 8192 ОЗУ HDD Объем: 500 ГБ Монитор Benq G922HDA- 22 дюйма Системный блок 2: Процессор Intel(R) Core(TM) i5-4170 CPU @ 3.70GHz 4096 МБ ОЗУ HDD Объем: 500 ГБ Монитор DELL 178FP Системный блок 3: Процессор Intel(R) Core(TM) i3-6100 CPU @ 3.70GHz 4096 МБ ОЗУ SSD Объем: 120 ГБ Монитор Samsung 940NW Акустическая система 2.0 Интерактивная доска Smart Board Проектор Epson EH-TW535W
3	Аудитория № 403	Системный блок: Процессор Intel® Pentium®Dual-Core E2180 2048 ОЗУ 320 HDD Монитор АОС 2470W Проектор Epson EH-TW5300 с акустической системой
4	Аудитория № 404 (учебный зал судебных заседаний)	Системный блок: Процессор Intel® Pentium®Dual-Core E2180 2048 ОЗУ 320 HDD Монитор Samsung SyncMaster 920NW Акустическая система Sven Проектор Nec M260W Материально-техническое оснащение: Герб 1 Флаг 1 Трибуна для выступлений участников процесса 1 Молоток 1 Стол судейский 3 Стул судейский 3 Столы ученические 14 Стулья ученические 28 Доска трехстворчатая 1 Стол прокурора 1 Стол адвоката 1 Микрофон 1

		Скамья подсудимых 1 Ограждение скамьи подсудимых 1 Табличка «Список дел, назначенных к слушанию» 1 Плакаты Судебное следствие (гл.37 УПК РФ (извлечение) 12 Технологии в зале судебных заседаний 5 ФЗ «О статусе судей в РФ» (извлечение) 3
5	Аудитория № 405	Системный блок: Процессор Intel® Pentium®Dual-Core E5200 2048 ОЗУ 320 HDD Монитор Samsung SyncMaster 940NW Акустическая система Sven Проектор Nec M260W
6	Аудитория № 409	Системный блок: Процессор Intel(R) Core(TM) i5-6400 CPU @ 2.70GHz 8192 ОЗУ SSD Объем: 128 ГБ Монитор AOC 2470W Проектор Epson EH-TW5300 с акустической системой
7	Аудитории № 410	1 моноблок Модель: HP 24 - 10145UR Процессор Intel(R) Core(TM) i7-9700T CPU @ 2GHz 16384 ОЗУ SSD Объем:500 ГБ Встроенные колонки, микрофон, вебкамера. Диагональ экрана - 24 дюйма
8	Аудитории № 411	1 моноблок Модель: HP 24 - 10145UR Процессор Intel(R) Core(TM) i7-9700T CPU @ 2GHz 16384 ОЗУ SSD Объем:500 ГБ Встроенные колонки, микрофон, вебкамера. Диагональ экрана - 24 дюйма
9	Аудитории № 412	1 моноблок Модель: HP 24 - 10145UR Процессор Intel(R) Core(TM) i7-9700T CPU @ 2GHz 16384 ОЗУ SSD Объем:500 ГБ Встроенные колонки, микрофон, вебкамера. Диагональ экрана - 24 дюйма
10	Аудитория № 302	11 компьютеров Системный блок: Процессор Intel(R) Core(TM) i3-2100 CPU @ 3.10GHz 4096 МБ ОЗУ HDD Объем: 320 ГБ Монитор Acer P206HL - 20 дюймов Акустическая система Sven Интерактивная доска Smart Board Проектор Epson EH-TW535W
11	Аудитория № 303	Системный блок: Процессор Intel® Pentium®Dual-Core E5200 2048 ОЗУ 320 HDD Монитор Samsung SyncMaster 940NW Акустическая система Sven

		Проектор Nec M260W
12	Аудитория № 304	Системный блок: Процессор Intel® Core i3-2100 3,1 GHz 4096 ОЗУ 250 HDD Монитор Samsung SyncMaster 940NW Акустическая система Sven Проектор Nec NP410
13	Аудитория № 305	Системный блок: Процессор Intel® Core™2 Duo E8500 2048 ОЗУ 250 HDD Монитор Samsung SyncMaster 940NW Акустическая система Sven Проектор Nec M260W
14	Аудитория № 306	12 компьютеров Системный блок: Процессор Intel(R) Core(TM) i5-2400 CPU @ 3.10GHz 8192 ОЗУ HDD Объем: 500 ГБ Монитор DELL EX231W - 24 дюйма Интерактивная доска Elite Panaboard UB-T880W с акустической системой Проектор Epson EB-440W
15	Аудитория № 308	11 компьютеров Системный блок: Процессор Intel(R) Core(TM) i5-2400 CPU @ 3.10GHz 8192 ОЗУ HDD Объем: 500 ГБ Монитор DELL EX231W - 24 дюйма Интерактивная доска Elite Panaboard UB-T880W с акустической системой Проектор Epson EB-440W
16	Аудитория № 2-120	11 компьютеров Системный блок: Процессор Intel(R) Core(TM) i5-6400 CPU @ 2.70GHz 8192 ОЗУ SSD Объем: 128 ГБ Монитор АОС 2470W - 24 дюйма Акустическая система Defender Интерактивная доска Smart Board Проектор Epson EH-TW535W
17	Аудитория № 109	11 компьютеров Системный блок: Процессор Intel(R) Core(TM) i5-6400 CPU @ 2.70GHz 4096 МБ ОЗУ SSD Объем: 120 ГБ Монитор Philips PHL 243V5 - 24 дюйма Акустическая система Sven Интерактивная доска Smart Board Проектор Epson EH-TW535W
18	Аудитории № 309	1 моноблок Модель: Lenovo V530-24ICB Процессор Intel(R) Core(TM) i5-8400T CPU @ 1,7GHz 8192 ОЗУ SSD Объем: 240 ГБ

		Встроенные колонки, микрофон, вебкамера. Диагональ экрана - 24 дюйма
19	Аудитории № 310	1 моноблок Модель: Lenovo V530-24ICB Процессор Intel(R) Core(TM) i5-8400T CPU @ 1,7GHz 8192 ОЗУ SSD Объем:240 ГБ Встроенные колонки, микрофон, вебкамера. Диагональ экрана - 24 дюйма
20	Аудитории № 311	1 моноблок Модель: Lenovo V530-24ICB Процессор Intel(R) Core(TM) i5-8400T CPU @ 1,7GHz 8192 ОЗУ SSD Объем: 240 ГБ Встроенные колонки, микрофон, вебкамера. Диагональ экрана - 24 дюйма

Помещения для самостоятельной работы (аудитория - 3-208, читальный зал) оснащены компьютерной техникой с возможностью подключения к сети «Интернет» и обеспечением доступа в электронную информационно-образовательную среду МГГЭУ.

ЛИСТ РЕГИСТРАЦИИ ИЗМЕНЕНИЙ

№ п/п	Содержание изменения	Измененные пункты	Решение Учебно-методического совета