


**Федеральное государственное бюджетное образовательное учреждение
инклюзивного высшего образования
«Московский государственный гуманитарно-экономический университет»**

Факультет социологии и журналистики
Кафедра журналистики и редакционно-издательских технологий

УТВЕРЖДАЮ
Проректор по организации
образовательной деятельности


Ковалева М.А.
« 28 » 08 _____ 2020 г.

РАБОЧАЯ ПРОГРАММА ДИСЦИПЛИНЫ

ИСТОРИЯ ЗАРУБЕЖНОЙ ЖУРНАЛИСТИКИ

образовательная программа направления подготовки
42.03.02 Журналистика

Б1.О.20 Обязательная часть

Профиль подготовки
Интернет-журналистика

Квалификация (степень) выпускника
Бакалавр

Форма обучения очно-заочная

Курс 3 семестр 5

Москва


2020

Рабочая программа составлена на основании федерального государственного образовательного стандарта высшего образования – бакалавриат по направлению подготовки 42.03.02 Журналистика, утвержденного приказом Министерства образования и науки Российской Федерации № 524 от 08 июня 2017 г. Зарегистрировано в Минюсте России 29 июня 2017 года № 47219.


Составитель рабочей программы: МГГЭУ, доцент кафедры журналистики и редакционно-издательских технологий Лебедева С.Э.


_____ Подпись Лебедева С.Э. ФИО «17» 06. 2020 г
_____ Дата


Рецензент: МГГЭУ, доцент кафедры журналистики и редакционно-издательских технологий Вакку Г.В.


_____ Подпись _____ Вакку Г.В. ФИО «17» 06. 2020 г
_____ Дата

Рабочая программа утверждена на заседании кафедры журналистики и редакционно-издательских технологий (протокол №11 от «17» 06. 2020 г)

И.о. зав. кафедрой 
_____ подпись _____ Федоров А.О. ФИО «17» 06. 2020 г
_____ Дата

СОГЛАСОВАНО
Начальник


Учебного отдела 
«17» 06. 2020 г. _____ Дмитриева И.Г. ФИО
_____ дата _____ подпись

СОГЛАСОВАНО
Декан
факультета

«17» 06. 2020 г. 
_____ дата _____ подпись _____ Царькова Л.В. ФИО

СОГЛАСОВАНО
Заведующий библиотекой

«17» 06. 2020 г _____  _____ Ахтырская В.А.



1. ОРГАНИЗАЦИОННО-МЕТОДИЧЕСКИЙ РАЗДЕЛ

- 1.1. Цель и задачи изучения учебной дисциплины (модуля)
- 1.2. Требования к результатам освоения дисциплины
- 1.3. Место дисциплины (модуля) в структуре образовательной программы направления подготовки

2. СТРУКТУРА И СОДЕРЖАНИЕ ДИСЦИПЛИНЫ

- 2.1. Объем дисциплины и виды учебной работы в соответствии с формами обучения
- 2.2. Содержание дисциплины по темам (разделам)
- 2.3. Разделы дисциплин и виды занятий
- 2.4. Планы теоретических (лекционных) занятий
- 2.5. Планы практических(семинарских) занятий
- 2.6. Планы лабораторных работ
- 2.7. Самостоятельная работа обучающихся по дисциплине (модулю)

3. ОСОБЕННОСТИ ОБУЧЕНИЯ ЛИЦ С ОВЗ (ПОДА)

4. УЧЕБНО-МЕТОДИЧЕСКОЕ ОБЕСПЕЧЕНИЕ САМОСТОЯТЕЛЬНОЙ РАБОТЫ ОБУЧАЮЩИХСЯ

5. УЧЕБНО-МЕТОДИЧЕСКОЕ И ИНФОРМАЦИОННОЕ ОБЕСПЕЧЕНИЯ УЧЕБНОЙ ДИСЦИПЛИНЫ (МОДУЛЯ)

- 5.1. Перечень основной литературы
- 5.2. Перечень дополнительной литературы
- 5.3. Программное обеспечение
- 5.4. Электронные ресурсы

6. МАТЕРИАЛЬНО-ТЕХНИЧЕСКОЕ ОБЕСПЕЧЕНИЕ УЧЕБНОЙ ДИСЦИПЛИНЫ (МОДУЛЯ)

7. ОЦЕНКА КОМПЕТЕНЦИЙ ПО ИЗУЧАЕМОЙ ДИСЦИПЛИНЕ

8. ОБРАЗОВАТЕЛЬНЫЕ ТЕХНОЛОГИИ

9. ОЦЕНОЧНЫЕ СРЕДСТВА ДЛЯ ТЕКУЩЕГО КОНТРОЛЯ УСПЕВАЕМОСТИ И ПРОМЕЖУТОЧНОЙ АТТЕСТАЦИИ

Приложение 1

Методические рекомендации для обучающихся по освоению учебной дисциплины (модуля)

Приложение 2

Фонд оценочных средств для проведения текущей и промежуточной аттестации обучающихся по учебной дисциплине (модулю)

1. ОРГАНИЗАЦИОННО-МЕТОДИЧЕСКИЙ РАЗДЕЛ

1.1. Цель и задачи изучения учебной дисциплины (модуля)

Цель изучения дисциплины «История зарубежной журналистики»:

Целью учебной дисциплины «История зарубежной журналистики» является овладение и реализация компетенций, заявленных для данной дисциплины; также представляется необходимым преподавать студентам научные знания об истории и современном состоянии зарубежной журналистики; помочь им разобраться в сложной системе исторического пути журналистики Европы и США, Азии и Африки; вооружить будущих специалистов знаниями, умениями и навыками, необходимыми для ведения профессиональной и популяризаторской работы по данной дисциплине.

Задачи изучения дисциплины «История зарубежной журналистики» показать:

- значение зарубежной журналистики в культурном наследии прошлого, ее роль в идейно-политической и литературной борьбе разных эпох, достижения в системе национального просвещения и в социально-политической, культурной жизни страны;
- деятельность и мастерство выдающихся мировых журналистов и издателей, раскрывая закономерности развития мировой печати, историю развития газетно-журнальной периодики, информационных агентств, радиовещания, телевидения как единой системы национальных СМИ.

1.2. Требования к результатам освоения дисциплины

Процесс освоения учебной дисциплины направлен на формирование у обучающихся следующих компетенций:

Универсальные (УК), общепрофессиональные (ОПК), профессиональные (ПК) – в соответствии с ФГОС 3++

Код компетенции	Содержание Компетенции	Планируемые результаты обучения по дисциплине (модулю), характеризующие этапы формирования компетенций
УК-1	Способен осуществлять поиск, критический анализ и синтез информации, применять системный подход для решения поставленных задач	<i>Знать:</i> функциональные особенности журналистики, принципы журналистской деятельности, основные концепции свободы слова, принципы обеспечения информационной безопасности; <i>Уметь:</i> ориентироваться в историческом и современном контексте развития журналистики, действовать в процессе сбора, обработки и воспроизводства массовой информации; <i>Владеть:</i> навыками функционального анализа СМИ; анализа и интерпретации художественного текста, способностью рассматривать вопрос об информативности и информационной насыщенности литературно-художественного текста
УК-5	Способен воспринимать межкультурное разнообразие	<i>Знать:</i> этапы и общие закономерности развития оте-

	разие общества в социально-историческом, этическом и философском контекстах.	<p>чественной журналистики, основные жанры журналистики;</p> <p><i>Уметь:</i></p> <p>использовать опыт крупнейших писателей для освоения профессии журналиста как «человековедческой» – «философии» человеческих характеров, ментальностей, взаимоотношений;</p> <p><i>Владеть:</i></p> <p>навыками журналистского мастерства в пределах основных жанров журналистики и их крупнейших представителей; связями российской журналистики с философскими, научными, религиозными идеями и определение ее места в пространстве мировой культуры</p>
ОПК-2	способность учитывать тенденции развития общественных и государственных институтов для их разностороннего освещения в создаваемых медиатекстах и (или) медиапродуктах, и (или) коммуникационных продуктах	<p><i>Знать:</i></p> <p>систему общественных и государственных институтов, механизмы их функционирования и тенденции развития</p> <p><i>Уметь:</i></p> <p>- соблюдать принцип объективности в создаваемых журналистских текстах и (или) продуктах при освещении деятельности общественных и государственных институтов</p> <p><i>Владеть:</i> системным подходом и основанным на нем методом типологического анализа СМИ в практической работе журналиста, навыком использования инновационных практик в сфере массмедиа.</p>

1.3. Место дисциплины (модуля) в структуре образовательной программы направления подготовки

Дисциплина «История зарубежной журналистики» относится к базовой части профиля «Социально-гуманитарная журналистика» Б.1.Б.20, курс проводится в 3 и 4 семестрах 2 курса.

Для изучения данной учебной дисциплины (модуля) необходимы следующие знания, умения и владения, формируемые знаниями по базовым журналистским дисциплинам «История», «История зарубежной литературы» и служит, в свою очередь, базой для изучения впоследствии дисциплин «Система СМИ», «Современные системы средств массовой информации».

Курс дает необходимые базовые теоретические знания для практического освоения профессии форме творческих практикумов, выпуска учебных газет и прохождения производственных практик.

2. СТРУКТУРА И СОДЕРЖАНИЕ ДИСЦИПЛИНЫ

2.1. Объем дисциплины и виды учебной работы в соответствии с формами обучения

Объем дисциплины «История зарубежной журналистики» составляет 4 зачетных единицы/144часов:

--	--

Вид учебной работы	Всего, часов	
	5 семестр	всего
Аудиторная работа обучающихся с преподавателем (по видам учебных занятий), всего в том числе:	32	32
Лекции	8	8
Практические занятия	24	24
Лабораторные занятия		
Самостоятельная работа обучающихся	76	76
Промежуточная аттестация (подготовка и сдача), всего:	36	36
Контрольная работа		
Курсовая работа		
Зачет		
Экзамен	36	36
Итого:	144 часа	144 часа
Общая трудоемкость учебной дисциплины(в часах, зачетных единицах)	(4 зе)	(4 зе)

2.2. Содержание дисциплины по темам (разделам)

№ п/п	Наименование раздела (темы)	Содержание раздела (тематика занятий)	Формируемые компетенции (индекс)
3 семестр			
1	Тема 1. История пражурналистики. Пражурналистика эпохи Возрождения и Нового времени	Феномен «журналистика». Возникновение термина. Пражурналистские явления Античности: в Древней Греции и Древнем Риме. «Газета» Юлия Цезаря. Рукописные газеты Средневековья. Литературная публицистика. Рукописные газеты. Изобретение печатного станка: «Галактика Гуттенберга» Первые печатные газеты. Первые шаги европейской журналистики. Журналистика Франции XVI-XVII вв. Журналистика Англии XVI-XVII вв. Журналистика Германии XVI-XVII вв. Журналистика других европейских стран XVI-XVII вв.	УК-1, УК-5, ОПК-2
2	Тема 2. История журналистики XVIII в. Возникновение журналистики как профессиональной деятельности. Первые европейские журналы	Возникновение профессии журналиста. Журналистика Великой французской революции. Журналистика Англии XVIII в. Журналистика Германии XVIII в. Первые европейские журналы (дизайн, тематика, стиль). Обзор и анализ	УК-1, УК-5, ОПК-2
3	Тема 3. История журналистики США XVIII в. Развитие американских печатных СМИ	Государственность США и журналистика. Первые американские газеты. Творчество Б. Франклина. Журналы США. Эволюция развития американских печатных	УК-1, УК-5, ОПК-2

		СМИ. Политическое противостояние в СМИ США	
4	Тема 4. История европейской журналистики XIX в.	Феномен «дешевой прессы». Французская журналистика. Жирорден. Мийо. Английская журналистика. Диккенс. Стерн. Немецкая журналистика	УК-1, УК-5, ОПК-2
5	Тема 5. История журналистики США XIX в. Конкурентная борьба в американской прессе	«Дешевая пресса» в США. Массовизация СМИ. Пулитцер и Херст как отцы-основатели новой американской журналистики	УК-1, УК-5, ОПК-2
6	Тема 6. Процессы развития мировой журналистики начала XX в. Развитие печати в Европе и США XX в.	Профессиональный рост журналистов. Возникновение новых жанров. Массовая и качественная пресса. «Желтая пресса». Тематические газеты и журналы. Военная журналистика начала XX в. Манипуляции в СМИ. Развитие печати в период Первой мировой войны. Развитие печати в межвоенный период. Печать периода Второй мировой войны. Печать 50-90-х гг. XX в. «Смерть» печати. Появление онлайн-версий печатных газет	УК-1, УК-5, ОПК-2
7	Тема 7. Возникновение радио. Развитие и совершенствование радиальных СМИ в Европе, Америке и Азии. Появление телевидения. Развитие и совершенствование телевидения в Европе и США	Изобретение радио. Попов и Маркони. Первые радиальные эфиры. Появление новых жанров. Радио в период Второй мировой войны. Распространение радио в Европе и США. Радио Латинской Америки и Азии. Состояние современной радиальной системы. Появление радиальных онлайн-эфиров. Возникновение телевидения. Телетрансляции в Европе и США. Новые жанры. Телевидение 50-90-е гг. Современные телевизионные тренды и форматы	УК-1, УК-5, ОПК-2
8	Тема 8. Кабельное телевидение. Развитие нишевых каналов	История создания кабельного телевидения. Обзор и анализ западных нишевых телеканалов	УК-1, УК-5, ОПК-2
9	Тема 9. История развития медиахолдингов и медиакомпаний. Современные медиаимперии	Процесс глобализации в медиа, концентрация капитала и информации. Современное состояние западного медиарынка и возможные пути его эволюции. Концентрация и монополизация СМИ. Возникновение и развитие транснациональных корпораций. Классификация предприятий СМИ по формам владения. Крупнейшие владельцы СМИ мира. Империя Р. Мэрдока. Крупнейшие мировые информационные агентства и их конкуренция. Специализация агентств	УК-1, УК-5, ОПК-2
10	Тема 10. Появление Ин-	Этапы развития Интернета. Пространство	УК-1, УК-

	Интернета как коммуникативной платформы	Интернета как СМК	5, ОПК-2
11	Тема 11. Журналистика рубежа веков (XX-XXI вв.) Эволюция западных интернет-СМИ. Появление и развитие социальных сетей и блоггинга	Процесс конвергенции в СМИ. Появление «новых медиа». Концепции современной журналистики. «Новые» СМИ (сущность, принципы, специфика). Онлайн-ресурсы современных СМИ. Характер современных интернет-СМИ. Блоггинг как современная форма коммуникации и интерактивной журналистики	УК-1, УК-5, ОПК-2
12	Тема 12. Зарубежная журналистика в условиях технического и технологического прогресса. СМИ в условиях перехода к информационному обществу. Тенденции развития зарубежных СМИ	Тенденции развития периодической печати в XX в. Основные тенденции развития современной печати. Новые информационные технологии. Печатные СМИ в Интернете: формы, методы и приемы информационного воздействия на аудиторию. Современная информационная среда как продукт массового общества. Идея единого информационного мира: предпосылки возникновения, теоретические обоснования, этапы реализации. Последствия неравномерности в обмене информацией. Перспективы и направления развития современной мировой медиасистемы	УК-1, УК-5, ОПК-2

2.3. Разделы дисциплин и виды занятий

Очно-заочная форма обучения

№ п/п	Наименование темы дисциплины	Лекционные занятия	Практические занятия	Самостоятельная работа	Всего часов	Формы текущего контроля успеваемости
5 семестр						
1	Тема 1. История пражурналистики. Пражурналистика эпохи Возрождения и Нового времени	0,5	1,5	6	8	Круглый стол
2	Тема 2. История журналистики XVIII в. Возникновение журналистики как профессиональной деятельности. Первые европейские журналы	0,5	1,5	6	8	Коллоквиум
3	Тема 3. История журналистики США XVIII в. Развитие американских печатных СМИ	1	3	6	10	Коллоквиум-собеседование
4	Тема 4. История европейской журналистики XIX	1	3	6	10	Коллоквиум-

	в.					собеседование
5	Тема 5. История журналистики США XIX в. Конкурентная борьба в американской прессе	1	3	6	10	Диспут с элементами коллоквиума
6	Тема 6. Процессы развития мировой журналистики начала XX в. Развитие печати в Европе и США XX в.	0,5	1,5	6	8	Фронтальный опрос
7	Тема 7. Возникновение радио. Развитие и совершенствование радиальных СМИ в Европе, Америке и Азии. Появление телевидения. Развитие и совершенствование телевидения в Европе и США	1	3	6	10	Диспут с элементами коллоквиума
8	Тема 8. Кабельное телевидение. Развитие нишевых каналов	0,5	1,5	6	8	Диспут с элементами коллоквиума
9	Тема 9. История развития медиахолдингов и медиакомпаний. Современные медиаимперии	0,5	1,5	6	8	Диспут с элементами коллоквиума
10	Тема 10. Появление Интернета как коммуникативной платформы	0,5	1,5	6	8	Фронтальный опрос
11	Тема 11. Журналистика рубежа веков (XX-XXI вв.) Эволюция западных интернет-СМИ. Появление и развитие социальных сетей и блоггинга	0,5	1,5	8	10	Фронтальный опрос
12	Тема 12. Зарубежная журналистика в условиях технического и технологического прогресса. СМИ в условиях перехода к информационному обществу. Тенденции развития зарубежных СМИ	0,5	1,5	8	10	Диспут с элементами коллоквиума
		8	24	76	108	

	экзамен				36	
	ИТОГО	36	44	28	144	

2.4. Планы теоретических (лекционных) занятий

Очно-заочная форма обучения

№	Наименование тем лекций	Кол-во часов в семестре
5 семестр		8
1	Тема 1. История пражурналистики. Пражурналистика эпохи Возрождения и Нового времени	0,5
2	Тема 2. История журналистики XVIII в. Возникновение журналистики как профессиональной деятельности. Первые европейские журналы	0,5
3	Тема 3. История журналистики США XVIII в. Развитие американских печатных СМИ	1
4	Тема 4. История европейской журналистики XIX в.	1
5	Тема 5. История журналистики США XIX в. Конкурентная борьба в американской прессе	1
6	Тема 6. Процессы развития мировой журналистики начала XX в. Развитие печати в Европе и США XX в.	0,5
7	Тема 7. Возникновение радио. Развитие и совершенствование радиальных СМИ в Европе, Америке и Азии. Появление телевидения. Развитие и совершенствование телевидения в Европе и США	1
8	Тема 8. Кабельное телевидение. Развитие нишевых каналов	0,5
9	Тема 9. История развития медиахолдингов и медиакомпаний. Современные медиаимперии	0,5
10	Тема 10. Появление Интернета как коммуникативной платформы	0,5
11	Тема 11. Журналистика рубежа веков (XX-XXI вв.) Эволюция западных интернет-СМИ. Появление и развитие социальных сетей и блоггинга	0,5
12	Тема 12. Зарубежная журналистика в условиях технического и технологического прогресса. СМИ в условиях перехода к информационному обществу. Тенденции развития зарубежных СМИ	0,5

2.5. Планы практических (семинарских) занятий

Очно-заочная форма обучения

№	Наименование тем лекций	Кол-во часов в семестре
5 семестр		24
1	Тема 1. История пражурналистики. Пражурналистика эпохи Возрождения и Нового времени	1,5
2	Тема 2. История журналистики XVIII в. Возникновение журналистики как профессиональной деятельности. Первые ев-	1,5

	ропейские журналы	
3	Тема 3. История журналистики США XVIII в. Развитие американских печатных СМИ	3
4	Тема 4. История европейской журналистики XIX в.	3
5	Тема 5. История журналистики США XIX в. Конкуренция и борьба в американской прессе	3
6	Тема 6. Процессы развития мировой журналистики начала XX в. Развитие печати в Европе и США XX в.	1,5
7	Тема 7. Возникновение радио. Развитие и совершенствование радиальных СМИ в Европе, Америке и Азии. Появление телевидения. Развитие и совершенствование телевидения в Европе и США	3
8	Тема 8. Кабельное телевидение. Развитие нишевых каналов	1,5
9	Тема 9. История развития медиахолдингов и медиакомпаний. Современные медиаимперии	1,5
10	Тема 10. Появление Интернета как коммуникативной платформы	1,5
11	Тема 11. Журналистика рубежа веков (XX-XXI вв.) Эволюция западных интернет-СМИ. Появление и развитие социальных сетей и блоггинга	1,5
12	Тема 12. Зарубежная журналистика в условиях технического и технологического прогресса. СМИ в условиях перехода к информационному обществу. Тенденции развития зарубежных СМИ	1,5

3. ОСОБЕННОСТИ ОБУЧЕНИЯ ЛИЦ С ОВЗ (ПОДА)

При организации обучения студентов с инвалидностью и ОВЗ (ПОДА) обеспечиваются следующие необходимые условия:

- учебные занятия организуются исходя из психофизического развития и состояния здоровья лиц с ОВЗ совместно с другими обучающимися в общих группах, а также индивидуально, в соответствии с графиком индивидуальных занятий;
- при организации учебных занятий в общих группах используются социально-активные и рефлексивные методы обучения, технологии социокультурной реабилитации с целью оказания помощи в установлении полноценных межличностных отношений, создания комфортного психологического климата в группе;
- в процессе образовательной деятельности применяются материально-техническое оснащение, специализированные технические средства приема-передачи учебной информации в доступных формах для студентов с различными нарушениями, электронные образовательные ресурсы в адаптированных формах.
- подбор и разработка учебных материалов преподавателями производится с учетом психофизического развития и состояния здоровья лиц с ОВЗ;
- использование элементов дистанционного обучения при работе со студентами, имеющими затруднения с моторикой;
- обеспечение студентов текстами конспектов (при затруднении с конспектированием);
- использование при проверке усвоения материала методик, не требующих выполнения рукописных работ или изложения вслух (при затруднениях с письмом и речью) – например, тестовых бланков.

При проведении процедуры оценивания результатов обучения инвалидов и лиц с ограниченными возможностями здоровья по дисциплине обеспечивается выполнение следующих дополнительных требований в зависимости от индивидуальных особенностей обучающихся:

1. Инструкция по порядку проведения процедуры оценивания предоставляется в доступной форме (устно, в письменной форме, на электронном носителе, в печатной форме увеличенным шрифтом и т.п.);
2. Доступная форма предоставления заданий оценочных средств (в печатной форме, в печатной форме увеличенным шрифтом, в форме электронного документа);
3. Доступная форма предоставления ответов на задания (письменно на бумаге, набор ответов на компьютере, устно, др.).

При необходимости для обучающихся с ограниченными возможностями здоровья и инвалидов процедура оценивания результатов обучения по дисциплине может проводиться в несколько этапов.

В освоении дисциплины инвалидами и лицами с ограниченными возможностями здоровья большое значение имеет индивидуальная работа. Под индивидуальной работой подразумевается две формы взаимодействия с преподавателем: индивидуальная учебная работа (консультации), т.е. дополнительное разъяснение учебного материала и углубленное изучение материала с теми обучающимися, которые в этом заинтересованы, и индивидуальная воспитательная работа. Индивидуальные консультации по предмету являются важным фактором, способствующим индивидуализации обучения и установлению воспитательного контакта между преподавателем и обучающимся инвалидом или обучающимся с ограниченными возможностями здоровья.

4. УЧЕБНО-МЕТОДИЧЕСКОЕ ОБЕСПЕЧЕНИЕ САМОСТОЯТЕЛЬНОЙ РАБОТЫ ОБУЧАЮЩИХСЯ

Тематический план учебной дисциплины «Основы теории журналистики»

№№ п/п	Тема дисциплины	Вид самостоятельной деятельности	Методические рекомендации по организации самостоятельной работы обучающихся
1	2	3	4
	Тема 1. История пражурналистики. Пражурналистика эпохи Возрождения и Нового времени	Подготовка информационного сообщения	<p>Цель внеаудиторной самостоятельной работы: подготовка небольшого по объему устного сообщения для озвучивания на семинаре, практическом занятии.</p> <p>Специфика работы:</p> <ul style="list-style-type: none"> • сообщаемая информация носит характер уточнения или обобщения; • несет новизну; • отражает современный взгляд по определенным проблемам; • отличается от докладов и рефератов не только объемом информации, но и ее характером – сообщения дополняют изучаемый вопрос фактическими или статистическими материалами; • возможно письменное оформление задания, включающего элементы наглядности(иллюстрации, демонстрацию). <p>Регламент времени на озвучивание сообщения: до 5 мин.</p> <p>Роль обучающегося:</p> <ul style="list-style-type: none"> • собрать и изучить литературу по теме; • составить план или графическую структуру сообщения; • выделить основные понятия; • ввести в текст дополнительные данные, характеризующие объект изучения; • оформить текст письменно (если требуется); • сдать на контроль преподавателю и озвучить в установленный срок. <p>Критерии оценки:</p> <ul style="list-style-type: none"> • актуальность темы; • соответствие содержания теме;

			<ul style="list-style-type: none"> • глубина проработки материала; • грамотность и полнота использования источников; • наличие элементов наглядности
<p>Тема 2. История журналистики XVIII в. Возникновение журналистики как профессиональной деятельности. Первые европейские журналы</p>	<p>Подготовка информационного сообщения</p>	<p>Цель внеаудиторной самостоятельной работы: подготовка небольшого по объему устного сообщения для озвучивания на семинаре, практическом занятии.</p> <p>Специфика работы:</p> <ul style="list-style-type: none"> • сообщаемая информация носит характер уточнения или обобщения; • несет новизну; • отражает современный взгляд по определенным проблемам; • отличается от докладов и рефератов не только объемом информации, но и ее характером – сообщения дополняют изучаемый вопрос фактическими или статистическими материалами; • возможно письменное оформление задания, включающего элементы наглядности(иллюстрации, демонстрацию). <p>Регламент времени на озвучивание сообщения: до 5 мин.</p> <p>Роль обучающегося:</p> <ul style="list-style-type: none"> • собрать и изучить литературу по теме; • составить план или графическую структуру сообщения; • выделить основные понятия; • ввести в текст дополнительные данные, характеризующие объект изучения; • оформить текст письменно (если требуется); • сдать на контроль преподавателю и озвучить в установленный срок. <p>Критерии оценки:</p> <ul style="list-style-type: none"> • актуальность темы; • соответствие содержания теме; • глубина проработки материала; • грамотность и полнота использования источников; • наличие элементов наглядности 	

		<p>Подготовка презентаций по темам</p>	<p>Цель внеаудиторной самостоятельной работы: создание наглядных информационных пособий, выполненных с помощью мультимедийной компьютерной программы PowerPoint.</p> <p>Специфика работы:</p> <ul style="list-style-type: none"> • работа требует координации навыков обучающегося по сбору, систематизации, переработке информации, оформления ее в виде подборки материалов, кратко отражающих основные вопросы изучаемой темы, в электронном виде; • создание материалов презентаций расширяет методы и средства обработки и представления учебной информации, формирует у обучающихся навыки работы на компьютере; • материалы-презентации готовятся обучающимися в виде слайдов с использованием программы MicrosoftPowerPoint; • в качестве материалов презентаций могут быть представлены результаты любого вида внеаудиторной самостоятельной работы, по формату соответствующие режиму презентаций; • одной из форм задания может быть реферат-презентация; • данная форма выполнения самостоятельной работы отличается от написания реферата и доклада тем, что обучающийся результаты своего исследования представляет в виде презентации; • серией слайдов обучающийся передаёт содержание темы своего исследования, её главную проблему и социальную значимость; • слайды позволяют значительно структурировать содержание материала и, одновременно, заостряют внимание на логике его изложения; • происходит постановка проблемы, определяются цели и задачи, формулируются вероятные подходы её разрешения; • слайды презентации должны содержать логические схемы реферируемого материала; • обучающийся при выполнении работы может использовать картографический материал, диаграммы, графики, звуковое сопровождение, фотографии, рисунки и др.; • каждый слайд должен быть аннотирован, то есть он должен сопровождаться краткими пояснениями того, что он иллюстрирует;
--	--	---	---

			<ul style="list-style-type: none"> • во время презентации обучающийся имеет возможность делать комментарии, устно дополнять материал слайдов; • после проведения демонстрации слайдов реферата обучающийся должен дать личную оценку социальной значимости изученной проблемной ситуации и ответить на заданные вопросы. <p>Роль обучающегося:</p> <ul style="list-style-type: none"> • изучить материалы темы, выделяя главное и второстепенное; • установить логическую связь между элементами темы; • представить характеристику элементов в краткой форме; • выбрать опорные сигналы для акцентирования главной информации и отобразить в структуре работы; • оформить работу и предоставить к установленному сроку. <p>Критерии оценки:</p> <ul style="list-style-type: none"> • соответствие содержания теме; • правильная структурированность информации; • наличие логической связи изложенной информации; • эстетичность оформления, его соответствие требованиям; • работа представлена в срок
Тема 3. История журналистики США XVIII в. Развитие американских печатных СМИ	Подготовка информационного сообщения		<p>Цель внеаудиторной самостоятельной работы: подготовка небольшого по объему устного сообщения для озвучивания на семинаре, практическом занятии.</p> <p>Специфика работы:</p> <ul style="list-style-type: none"> • сообщаемая информация носит характер уточнения или обобщения; • несет новизну; • отражает современный взгляд по определенным проблемам; • отличается от докладов и рефератов не только объемом информации, но и ее характером – сообщения дополняют изучаемый вопрос фактическими или статистическими материалами; • возможно письменное оформление задания, включающего элементы наглядности(иллюстрации, демонстрацию).

			<p>Регламент времени на озвучивание сообщения: до 5 мин.</p> <p>Роль обучающегося:</p> <ul style="list-style-type: none"> • собрать и изучить литературу по теме; • составить план или графическую структуру сообщения; • выделить основные понятия; • ввести в текст дополнительные данные, характеризующие объект изучения; • оформить текст письменно (если требуется); • сдать на контроль преподавателю и озвучить в установленный срок. <p>Критерии оценки:</p> <ul style="list-style-type: none"> • актуальность темы; • соответствие содержания теме; • глубина проработки материала; • грамотность и полнота использования источников; • наличие элементов наглядности
	Тема 4. История европейской журналистики XIX в.	Подготовка информационного сообщения	<p>Цель внеаудиторной самостоятельной работы: подготовка небольшого по объему устного сообщения для озвучивания на семинаре, практическом занятии.</p> <p>Специфика работы:</p> <ul style="list-style-type: none"> • сообщаемая информация носит характер уточнения или обобщения; • несет новизну; • отражает современный взгляд по определенным проблемам; • отличается от докладов и рефератов не только объемом информации, но и ее характером – сообщения дополняют изучаемый вопрос фактическими или статистическими материалами; • возможно письменное оформление задания, включающего элементы наглядности(иллюстрации, демонстрацию). <p>Регламент времени на озвучивание сообщения: до 5 мин.</p> <p>Роль обучающегося:</p> <ul style="list-style-type: none"> • собрать и изучить литературу по теме;

			<ul style="list-style-type: none"> • составить план или графическую структуру сообщения; • выделить основные понятия; • ввести в текст дополнительные данные, характеризующие объект изучения; • оформить текст письменно (если требуется); • сдать на контроль преподавателю и озвучить в установленный срок. <p>Критерии оценки:</p> <ul style="list-style-type: none"> • актуальность темы; • соответствие содержания теме; • глубина проработки материала; • грамотность и полнота использования источников; • наличие элементов наглядности
	<p>Тема 5. История журналистики США XIX в. Конкурентная борьба в американской прессе</p>	<p>Подготовка информационного сообщения</p>	<p>Цель внеаудиторной самостоятельной работы: подготовка небольшого по объему устного сообщения для озвучивания на семинаре, практическом занятии.</p> <p>Специфика работы:</p> <ul style="list-style-type: none"> • сообщаемая информация носит характер уточнения или обобщения; • несет новизну; • отражает современный взгляд по определенным проблемам; • отличается от докладов и рефератов не только объемом информации, но и ее характером – сообщения дополняют изучаемый вопрос фактическими или статистическими материалами; • возможно письменное оформление задания, включающего элементы наглядности(иллюстрации, демонстрацию). <p>Регламент времени на озвучивание сообщения: до 5 мин.</p> <p>Роль обучающегося:</p> <ul style="list-style-type: none"> • собрать и изучить литературу по теме; • составить план или графическую структуру сообщения; • выделить основные понятия; • ввести в текст дополнительные данные, характеризующие объект

			<p>изучения;</p> <ul style="list-style-type: none"> • оформить текст письменно (если требуется); • сдать на контроль преподавателю и озвучить в установленный срок. <p>Критерии оценки:</p> <ul style="list-style-type: none"> • актуальность темы; • соответствие содержания теме; • глубина проработки материала; • грамотность и полнота использования источников; • наличие элементов наглядности
		Подготовка презентаций по темам	<p>Цель внеаудиторной самостоятельной работы: создание наглядных информационных пособий, выполненных с помощью мультимедийной компьютерной программы PowerPoint.</p> <p>Специфика работы:</p> <ul style="list-style-type: none"> • работа требует координации навыков обучающегося по сбору, систематизации, переработке информации, оформления ее в виде подборки материалов, кратко отражающих основные вопросы изучаемой темы, в электронном виде; • создание материалов презентаций расширяет методы и средства обработки и представления учебной информации, формирует у обучающихся навыки работы на компьютере; • материалы-презентации готовятся обучающимися в виде слайдов с использованием программы Microsoft PowerPoint; • в качестве материалов презентаций могут быть представлены результаты любого вида внеаудиторной самостоятельной работы, по формату соответствующие режиму презентаций; • одной из форм задания может быть реферат-презентация; • данная форма выполнения самостоятельной работы отличается от написания реферата и доклада тем, что обучающийся результаты своего исследования представляет в виде презентации; • серией слайдов обучающийся передаёт содержание темы своего исследования, её главную проблему и социальную значимость; • слайды позволяют значительно структурировать содержание материала и, одновременно, заостряют внимание на логике его изложения;

			<ul style="list-style-type: none"> • происходит постановка проблемы, определяются цели и задачи, формулируются вероятные подходы её разрешения; • слайды презентации должны содержать логические схемы реферируемого материала; • обучающийся при выполнении работы может использовать картографический материал, диаграммы, графики, звуковое сопровождение, фотографии, рисунки и др.; • каждый слайд должен быть аннотирован, то есть он должен сопровождаться краткими пояснениями того, что он иллюстрирует; • во время презентации обучающийся имеет возможность делать комментарии, устно дополнять материал слайдов; • после проведения демонстрации слайдов реферата обучающийся должен дать личную оценку социальной значимости изученной проблемной ситуации и ответить на заданные вопросы. <p>Роль обучающегося:</p> <ul style="list-style-type: none"> • изучить материалы темы, выделяя главное и второстепенное; • установить логическую связь между элементами темы; • представить характеристику элементов в краткой форме; • выбрать опорные сигналы для акцентирования главной информации и отобразить в структуре работы; • оформить работу и предоставить к установленному сроку. <p>Критерии оценки:</p> <ul style="list-style-type: none"> • соответствие содержания теме; • правильная структурированность информации; • наличие логической связи изложенной информации; • эстетичность оформления, его соответствие требованиям; • работа представлена в срок
	<p>Тема 6. Процессы развития мировой журналистики начала XX в. Развитие печати в Европе и</p>	<p>Подготовка информационного сообщения</p>	<p>Цель внеаудиторной самостоятельной работы: подготовка небольшого по объему устного сообщения для озвучивания на семинаре, практическом занятии.</p> <p>Специфика работы:</p> <ul style="list-style-type: none"> • сообщаемая информация носит характер уточнения

США XX в.			<p>или обобщения;</p> <ul style="list-style-type: none"> • несет новизну; • отражает современный взгляд по определенным проблемам; • отличается от докладов и рефератов не только объемом информации, но и ее характером – сообщения дополняют изучаемый вопрос фактическими или статистическими материалами; • возможно письменное оформление задания, включающего элементы наглядности(иллюстрации, демонстрацию). <p>Регламент времени на озвучивание сообщения: до 5 мин.</p> <p>Роль обучающегося:</p> <ul style="list-style-type: none"> • собрать и изучить литературу по теме; • составить план или графическую структуру сообщения; • выделить основные понятия; • ввести в текст дополнительные данные, характеризующие объект изучения; • оформить текст письменно (если требуется); • сдать на контроль преподавателю и озвучить в установленный срок. <p>Критерии оценки:</p> <ul style="list-style-type: none"> • актуальность темы; • соответствие содержания теме; • глубина проработки материала; • грамотность и полнота использования источников; • наличие элементов наглядности
		Составление сводной таблицы по теме	<p>Цель внеаудиторной самостоятельной работы: систематизация объемной информации, которая сводится (обобщается) в рамки таблицы.</p> <p>Специфика работы: формирование структуры таблицы отражает склонность обучающегося к систематизации материала и развивает его умения по структурированию информации;</p> <ul style="list-style-type: none"> • краткость изложения информации характеризует способность к ее свертыванию; • в рамках таблицы наглядно отображаются как разделы

			<p>одной темы (одноплановый материал), так и разделы разных тем (многоплановый материал);</p> <ul style="list-style-type: none"> • таблицы создаются как помощь в изучении большого объема информации, желая придать ему оптимальную форму для запоминания; • задание чаще всего носит обязательный характер, а его качество оценивается по качеству знаний в процессе контроля; • оформляется письменно. <p>Роль обучающегося:</p> <ul style="list-style-type: none"> • изучить информацию по теме; • выбрать оптимальную форму таблицы; • информацию представить в сжатом виде и заполнить ею основные графы таблицы; • пользуясь готовой таблицей, эффективно подготовиться к контролю по заданной теме. <p>Критерии оценки:</p> <ul style="list-style-type: none"> • соответствие содержания теме; • логичность структуры таблицы; • правильный отбор информации; • наличие обобщающего (систематизирующего, структурирующего, сравнительного) характера изложения информации; • соответствие оформления требованиям; • работа сдана в срок
	<p>Тема 7. Возникновение радио. Развитие и совершенствование радиальных СМИ в Европе, Америке и Азии. Появление телевидения. Развитие и совершенствование телевидения в Ев-</p>	<p>Подготовка информационного сообщения</p>	<p>Цель внеаудиторной самостоятельной работы: подготовка небольшого по объему устного сообщения для озвучивания на семинаре, практическом занятии.</p> <p>Специфика работы:</p> <ul style="list-style-type: none"> • сообщаемая информация носит характер уточнения или обобщения; • несет новизну; • отражает современный взгляд по определенным проблемам; • отличается от докладов и рефератов не только объемом

	ропе и США		<p>информации, но и ее характером – сообщения дополняют изучаемый вопрос фактическими или статистическими материалами;</p> <ul style="list-style-type: none"> • возможно письменное оформление задания, включающего элементы наглядности(иллюстрации, демонстрацию). <p>Регламент времени на озвучивание сообщения: до 5 мин.</p> <p>Роль обучающегося:</p> <ul style="list-style-type: none"> • собрать и изучить литературу по теме; • составить план или графическую структуру сообщения; • выделить основные понятия; • ввести в текст дополнительные данные, характеризующие объект изучения; • оформить текст письменно (если требуется); • сдать на контроль преподавателю и озвучить в установленный срок. <p>Критерии оценки:</p> <ul style="list-style-type: none"> • актуальность темы; • соответствие содержания теме; • глубина проработки материала; • грамотность и полнота использования источников; • наличие элементов наглядности
		Подготовка диаграммы по теме	<p>Цель внеаудиторной самостоятельной работы: развитие умения обучающегося выделять главные элементы, устанавливать между ними соотношение, отслеживать ход развития, изменения какого-либо процесса, явления, соотношения каких-либо величин и т. д.</p> <p>Специфика работы:</p> <ul style="list-style-type: none"> • второстепенные детали описательного характера опускаются; • рисунки носят чаще схематичный характер; • в них выделяются и обозначаются общие элементы, их топографическое соотношение; • рисунком может быть отображение действия, что способствует наглядности и, соответственно, лучшему запоминанию алгоритма; • схемы и рисунки широко используются в заданиях на практических занятиях в разделе самостоятельной работы;

			<ul style="list-style-type: none"> • эти задания могут даваться всем обучающимся как обязательные для подготовки к практическим занятиям. <p>Роль обучающегося:</p> <ul style="list-style-type: none"> • изучить информацию по теме; • создать тематическую схему, иллюстрацию, график, диаграмму; • представить на контроль в установленный срок. <p>Критерии оценки:</p> <ul style="list-style-type: none"> • соответствие содержания теме; • правильная структурированность информации; • наличие логической связи изложенной информации; • аккуратность выполнения работы; • творческий подход к выполнению задания; • соблюдение сроков выполнения работ.
		Подготовка презентаций по темам	<p>Цель внеаудиторной самостоятельной работы: создание наглядных информационных пособий, выполненных с помощью мультимедийной компьютерной программы PowerPoint.</p> <p>Специфика работы:</p> <ul style="list-style-type: none"> • работа требует координации навыков обучающегося по сбору, систематизации, переработке информации, оформления ее в виде подборки материалов, кратко отражающих основные вопросы изучаемой темы, в электронном виде; • создание материалов презентаций расширяет методы и средства обработки и представления учебной информации, формирует у обучающихся навыки работы на компьютере; • материалы-презентации готовятся обучающимися в виде слайдов с использованием программы Microsoft PowerPoint; • в качестве материалов презентаций могут быть представлены результаты любого вида внеаудиторной самостоятельной работы, по формату соответствующие режиму презентаций; • одной из форм задания может быть реферат-презентация; • данная форма выполнения самостоятельной работы отличается от написания реферата и доклада тем, что обучающийся результаты своего исследования представляет в виде презентации;

			<ul style="list-style-type: none"> • серией слайдов обучающийся передаёт содержание темы своего исследования, её главную проблему и социальную значимость; • слайды позволяют значительно структурировать содержание материала и, одновременно, заостряют внимание на логике его изложения; • происходит постановка проблемы, определяются цели и задачи, формулируются вероятные подходы её разрешения; • слайды презентации должны содержать логические схемы реферируемого материала; • обучающийся при выполнении работы может использовать картографический материал, диаграммы, графики, звуковое сопровождение, фотографии, рисунки и др.; • каждый слайд должен быть аннотирован, то есть он должен сопровождаться краткими пояснениями того, что он иллюстрирует; • во время презентации обучающийся имеет возможность делать комментарии, устно дополнять материал слайдов; • после проведения демонстрации слайдов реферата обучающийся должен дать личную оценку социальной значимости изученной проблемной ситуации и ответить на заданные вопросы. <p>Роль обучающегося:</p> <ul style="list-style-type: none"> • изучить материалы темы, выделяя главное и второстепенное; • установить логическую связь между элементами темы; • представить характеристику элементов в краткой форме; • выбрать опорные сигналы для акцентирования главной информации и отобразить в структуре работы; • оформить работу и предоставить к установленному сроку. <p>Критерии оценки:</p> <ul style="list-style-type: none"> • соответствие содержания теме; • правильная структурированность информации; • наличие логической связи изложенной информации; • эстетичность оформления, его соответствие требованиям; • работа представлена в срок
Тема 8. Кабельное	Подготовка презента-	Цель внеаудиторной самостоятельной работы: создание наглядных	

<p>телевидение. Развитие нишевых каналов</p>	<p>ций по темам</p>	<p>информационных пособий, выполненных с помощью мультимедийной компьютерной программы PowerPoint.</p> <p>Специфика работы:</p> <ul style="list-style-type: none"> • работа требует координации навыков обучающегося по сбору, систематизации, переработке информации, оформления ее в виде подборки материалов, кратко отражающих основные вопросы изучаемой темы, в электронном виде; • создание материалов презентаций расширяет методы и средства обработки и представления учебной информации, формирует у обучающихся навыки работы на компьютере; • материалы-презентации готовятся обучающимися в виде слайдов с использованием программы Microsoft PowerPoint; • в качестве материалов презентаций могут быть представлены результаты любого вида внеаудиторной самостоятельной работы, по формату соответствующие режиму презентаций; • одной из форм задания может быть реферат-презентация; • данная форма выполнения самостоятельной работы отличается от написания реферата и доклада тем, что обучающийся результаты своего исследования представляет в виде презентации; • серией слайдов обучающийся передаёт содержание темы своего исследования, её главную проблему и социальную значимость; • слайды позволяют значительно структурировать содержание материала и, одновременно, заостряют внимание на логике его изложения; • происходит постановка проблемы, определяются цели и задачи, формулируются вероятные подходы её разрешения; • слайды презентации должны содержать логические схемы реферируемого материала; • обучающийся при выполнении работы может использовать картографический материал, диаграммы, графики, звуковое сопровождение, фотографии, рисунки и др.; • каждый слайд должен быть аннотирован, то есть он должен сопровождаться краткими пояснениями того, что он иллюстрирует; • во время презентации обучающийся имеет возможность делать коммента-
---	----------------------------	--

			<p>рии, устно дополнять материал слайдов;</p> <ul style="list-style-type: none"> • после проведения демонстрации слайдов реферата обучающийся должен дать личную оценку социальной значимости изученной проблемной ситуации и ответить на заданные вопросы. <p>Роль обучающегося:</p> <ul style="list-style-type: none"> • изучить материалы темы, выделяя главное и второстепенное; • установить логическую связь между элементами темы; • представить характеристику элементов в краткой форме; • выбрать опорные сигналы для акцентирования главной информации и отобразить в структуре работы; • оформить работу и предоставить к установленному сроку. <p>Критерии оценки:</p> <ul style="list-style-type: none"> • соответствие содержания теме; • правильная структурированность информации; • наличие логической связи изложенной информации; • эстетичность оформления, его соответствие требованиям; • работа представлена в срок
	<p>Тема 9. История развития медиахолдингов и медиакомпаний. Современные медиаимперии</p>	<p>Подготовка презентаций по темам</p>	<p>Цель внеаудиторной самостоятельной работы: создание наглядных информационных пособий, выполненных с помощью мультимедийной компьютерной программы PowerPoint.</p> <p>Специфика работы:</p> <ul style="list-style-type: none"> • работа требует координации навыков обучающегося по сбору, систематизации, переработке информации, оформления ее в виде подборки материалов, кратко отражающих основные вопросы изучаемой темы, в электронном виде; • создание материалов презентаций расширяет методы и средства обработки и представления учебной информации, формирует у обучающихся навыки работы на компьютере; • материалы-презентации готовятся обучающимися в виде слайдов с использованием программы Microsoft PowerPoint; • в качестве материалов презентаций могут быть представлены результаты любого вида внеаудиторной самостоятельной работы, по формату соответствующие режиму презентаций;

			<ul style="list-style-type: none"> • одной из форм задания может быть реферат-презентация; • данная форма выполнения самостоятельной работы отличается от написания реферата и доклада тем, что обучающийся результаты своего исследования представляет в виде презентации; • серией слайдов обучающийся передаёт содержание темы своего исследования, её главную проблему и социальную значимость; • слайды позволяют значительно структурировать содержание материала и, одновременно, заостряют внимание на логике его изложения; • происходит постановка проблемы, определяются цели и задачи, формулируются вероятные подходы её разрешения; • слайды презентации должны содержать логические схемы реферируемого материала; • обучающийся при выполнении работы может использовать картографический материал, диаграммы, графики, звуковое сопровождение, фотографии, рисунки и др.; • каждый слайд должен быть аннотирован, то есть он должен сопровождаться краткими пояснениями того, что он иллюстрирует; • во время презентации обучающийся имеет возможность делать комментарии, устно дополнять материал слайдов; • после проведения демонстрации слайдов реферата обучающийся должен дать личную оценку социальной значимости изученной проблемной ситуации и ответить на заданные вопросы. <p>Роль обучающегося:</p> <ul style="list-style-type: none"> • изучить материалы темы, выделяя главное и второстепенное; • установить логическую связь между элементами темы; • представить характеристику элементов в краткой форме; • выбрать опорные сигналы для акцентирования главной информации и отобразить в структуре работы; • оформить работу и предоставить к установленному сроку. <p>Критерии оценки:</p> <ul style="list-style-type: none"> • соответствие содержания теме; • правильная структурированность информации;
--	--	--	--

			<ul style="list-style-type: none"> • наличие логической связи изложенной информации; • эстетичность оформления, его соответствие требованиям; • работа представлена в срок
	Тема 10. Появление Интернета как коммуникативной платформы	Подготовка презентаций по темам	<p>Цель внеаудиторной самостоятельной работы: создание наглядных информационных пособий, выполненных с помощью мультимедийной компьютерной программы PowerPoint.</p> <p>Специфика работы:</p> <ul style="list-style-type: none"> • работа требует координации навыков обучающегося по сбору, систематизации, переработке информации, оформления ее в виде подборки материалов, кратко отражающих основные вопросы изучаемой темы, в электронном виде; • создание материалов презентаций расширяет методы и средства обработки и представления учебной информации, формирует у обучающихся навыки работы на компьютере; • материалы-презентации готовятся обучающимися в виде слайдов с использованием программы Microsoft PowerPoint; • в качестве материалов презентаций могут быть представлены результаты любого вида внеаудиторной самостоятельной работы, по формату соответствующие режиму презентаций; • одной из форм задания может быть реферат-презентация; • данная форма выполнения самостоятельной работы отличается от написания реферата и доклада тем, что обучающийся результаты своего исследования представляет в виде презентации; • серией слайдов обучающийся передаёт содержание темы своего исследования, её главную проблему и социальную значимость; • слайды позволяют значительно структурировать содержание материала и, одновременно, заостряют внимание на логике его изложения; • происходит постановка проблемы, определяются цели и задачи, формулируются вероятные подходы её разрешения; • слайды презентации должны содержать логические схемы реферируемого материала; • обучающийся при выполнении работы может использовать картографический материал, диаграммы, графики, звуковое сопровождение, фотографии, ри-

			<p>сунки и др.;</p> <ul style="list-style-type: none"> • каждый слайд должен быть аннотирован, то есть он должен сопровождаться краткими пояснениями того, что он иллюстрирует; • во время презентации обучающийся имеет возможность делать комментарии, устно дополнять материал слайдов; • после проведения демонстрации слайдов реферата обучающийся должен дать личную оценку социальной значимости изученной проблемной ситуации и ответить на заданные вопросы. <p>Роль обучающегося:</p> <ul style="list-style-type: none"> • изучить материалы темы, выделяя главное и второстепенное; • установить логическую связь между элементами темы; • представить характеристику элементов в краткой форме; • выбрать опорные сигналы для акцентирования главной информации и отобразить в структуре работы; • оформить работу и предоставить к установленному сроку. <p>Критерии оценки:</p> <ul style="list-style-type: none"> • соответствие содержания теме; • правильная структурированность информации; • наличие логической связи изложенной информации; • эстетичность оформления, его соответствие требованиям; • работа представлена в срок
		<p>Подготовка диаграммы по теме</p>	<p>Цель внеаудиторной самостоятельной работы: развитие умения обучающегося выделять главные элементы, устанавливать между ними соотношение, отслеживать ход развития, изменения какого-либо процесса, явления, соотношения каких-либо величин и т. д.</p> <p>Специфика работы:</p> <ul style="list-style-type: none"> • второстепенные детали описательного характера опускаются; • рисунки носят чаще схематичный характер; • в них выделяются и обозначаются общие элементы, их топографическое соотношение; • рисунком может быть отображение действия, что способствует наглядности и, соответственно, лучшему запоминанию алгоритма;

			<ul style="list-style-type: none"> • схемы и рисунки широко используются в заданиях на практических занятиях в разделе самостоятельной работы; • эти задания могут даваться всем обучающимся как обязательные для подготовки к практическим занятиям. <p>Роль обучающегося:</p> <ul style="list-style-type: none"> • изучить информацию по теме; • создать тематическую схему, иллюстрацию, график, диаграмму; • представить на контроль в установленный срок. <p>Критерии оценки:</p> <ul style="list-style-type: none"> • соответствие содержания теме; • правильная структурированность информации; • наличие логической связи изложенной информации; • аккуратность выполнения работы; • творческий подход к выполнению задания; • соблюдение сроков выполнения работ.
	<p>Тема 11. Журналистика рубежа веков (XX-XXI вв.) Эволюция западных интернет-СМИ. Появление и развитие социальных сетей и блоггинга</p>	<p>Подготовка информационного сообщения</p>	<p>Цель внеаудиторной самостоятельной работы: подготовка небольшого по объему устного сообщения для озвучивания на семинаре, практическом занятии.</p> <p>Специфика работы:</p> <ul style="list-style-type: none"> • сообщаемая информация носит характер уточнения или обобщения; • несет новизну; • отражает современный взгляд по определенным проблемам; • отличается от докладов и рефератов не только объемом информации, но и ее характером – сообщения дополняют изучаемый вопрос фактическими или статистическими материалами; • возможно письменное оформление задания, включающего элементы наглядности(иллюстрации, демонстрацию). <p>Регламент времени на озвучивание сообщения: до 5 мин.</p> <p>Роль обучающегося:</p> <ul style="list-style-type: none"> • собрать и изучить литературу по теме;

			<ul style="list-style-type: none"> • составить план или графическую структуру сообщения; • выделить основные понятия; • ввести в текст дополнительные данные, характеризующие объект изучения; • оформить текст письменно (если требуется); • сдать на контроль преподавателю и озвучить в установленный срок. <p>Критерии оценки:</p> <ul style="list-style-type: none"> • актуальность темы; • соответствие содержания теме; • глубина проработки материала; • грамотность и полнота использования источников; • наличие элементов наглядности
	<p>Тема 12. Зарубежная журналистика в условиях технического и технологического прогресса. СМИ в условиях перехода к информационному обществу</p>	<p>Подготовка диаграммы по теме</p>	<p>Цель внеаудиторной самостоятельной работы: развитие умения обучающегося выделять главные элементы, устанавливать между ними соотношение, отслеживать ход развития, изменения какого-либо процесса, явления, соотношения каких-либо величин и т. д.</p> <p>Специфика работы:</p> <ul style="list-style-type: none"> • второстепенные детали описательного характера опускаются; • рисунки носят чаще схематичный характер; • в них выделяются и обозначаются общие элементы, их топографическое соотношение; • рисунком может быть отображение действия, что способствует наглядности и, соответственно, лучшему запоминанию алгоритма; • схемы и рисунки широко используются в заданиях на практических занятиях в разделе самостоятельной работы; • эти задания могут даваться всем обучающимся как обязательные для подготовки к практическим занятиям. <p>Роль обучающегося:</p> <ul style="list-style-type: none"> • изучить информацию по теме; • создать тематическую схему, иллюстрацию, график, диаграмму; • представить на контроль в установленный срок. <p>Критерии оценки:</p>

			<ul style="list-style-type: none"> • соответствие содержания теме; • правильная структурированность информации; • наличие логической связи изложенной информации; • аккуратность выполнения работы; • творческий подход к выполнению задания; • соблюдение сроков выполнения работ.
		Подготовка информационного сообщения	<p>Цель внеаудиторной самостоятельной работы: подготовка небольшого по объему устного сообщения для озвучивания на семинаре, практическом занятии.</p> <p>Специфика работы:</p> <ul style="list-style-type: none"> • сообщаемая информация носит характер уточнения или обобщения; • несет новизну; • отражает современный взгляд по определенным проблемам; • отличается от докладов и рефератов не только объемом информации, но и ее характером – сообщения дополняют изучаемый вопрос фактическими или статистическими материалами; • возможно письменное оформление задания, включающего элементы наглядности(иллюстрации, демонстрацию). <p>Регламент времени на озвучивание сообщения: до 5 мин.</p> <p>Роль обучающегося:</p> <ul style="list-style-type: none"> • собрать и изучить литературу по теме; • составить план или графическую структуру сообщения; • выделить основные понятия; • ввести в текст дополнительные данные, характеризующие объект изучения; • оформить текст письменно (если требуется); • сдать на контроль преподавателю и озвучить в установленный срок. <p>Критерии оценки:</p> <ul style="list-style-type: none"> • актуальность темы; • соответствие содержания теме;

			<ul style="list-style-type: none"> • глубина проработки материала; • грамотность и полнота использования источников; • наличие элементов наглядности
Тема 13. Тенденции развития зарубежных СМИ	Подготовка презентаций по темам		<p>Цель внеаудиторной самостоятельной работы: создание наглядных информационных пособий, выполненных с помощью мультимедийной компьютерной программы PowerPoint.</p> <p>Специфика работы:</p> <ul style="list-style-type: none"> • работа требует координации навыков обучающегося по сбору, систематизации, переработке информации, оформления ее в виде подборки материалов, кратко отражающих основные вопросы изучаемой темы, в электронном виде; • создание материалов презентаций расширяет методы и средства обработки и представления учебной информации, формирует у обучающихся навыки работы на компьютере; • материалы-презентации готовятся обучающимися в виде слайдов с использованием программы Microsoft PowerPoint; • в качестве материалов презентаций могут быть представлены результаты любого вида внеаудиторной самостоятельной работы, по формату соответствующие режиму презентаций; • одной из форм задания может быть реферат-презентация; • данная форма выполнения самостоятельной работы отличается от написания реферата и доклада тем, что обучающийся результаты своего исследования представляет в виде презентации; • серией слайдов обучающийся передаёт содержание темы своего исследования, её главную проблему и социальную значимость; • слайды позволяют значительно структурировать содержание материала и, одновременно, заостряют внимание на логике его изложения; • происходит постановка проблемы, определяются цели и задачи, формулируются вероятные подходы её разрешения; • слайды презентации должны содержать логические схемы реферируемого материала; • обучающийся при выполнении работы может использовать картографический материал, диаграммы, графики, звуковое сопровождение, фотографии, ри-

			<p>сунки и др.;</p> <ul style="list-style-type: none"> • каждый слайд должен быть аннотирован, то есть он должен сопровождаться краткими пояснениями того, что он иллюстрирует; • во время презентации обучающийся имеет возможность делать комментарии, устно дополнять материал слайдов; • после проведения демонстрации слайдов реферата обучающийся должен дать личную оценку социальной значимости изученной проблемной ситуации и ответить на заданные вопросы. <p>Роль обучающегося:</p> <ul style="list-style-type: none"> • изучить материалы темы, выделяя главное и второстепенное; • установить логическую связь между элементами темы; • представить характеристику элементов в краткой форме; • выбрать опорные сигналы для акцентирования главной информации и отобразить в структуре работы; • оформить работу и предоставить к установленному сроку. <p>Критерии оценки:</p> <ul style="list-style-type: none"> • соответствие содержания теме; • правильная структурированность информации; • наличие логической связи изложенной информации; • эстетичность оформления, его соответствие требованиям; • работа представлена в срок
		<p>Подготовка диаграммы по теме</p>	<p>Цель внеаудиторной самостоятельной работы: развитие умения обучающегося выделять главные элементы, устанавливать между ними соотношение, отслеживать ход развития, изменения какого-либо процесса, явления, соотношения каких-либо величин и т. д.</p> <p>Специфика работы:</p> <ul style="list-style-type: none"> • второстепенные детали описательного характера опускаются; • рисунки носят чаще схематичный характер; • в них выделяются и обозначаются общие элементы, их топографическое соотношение; • рисунком может быть отображение действия, что способствует наглядности и, соответственно, лучшему запоминанию алгоритма;

			<ul style="list-style-type: none"> • схемы и рисунки широко используются в заданиях на практических занятиях в разделе самостоятельной работы; • эти задания могут даваться всем обучающимся как обязательные для подготовки к практическим занятиям. <p>Роль обучающегося:</p> <ul style="list-style-type: none"> • изучить информацию по теме; • создать тематическую схему, иллюстрацию, график, диаграмму; • представить на контроль в установленный срок. <p>Критерии оценки:</p> <ul style="list-style-type: none"> • соответствие содержания теме; • правильная структурированность информации; • наличие логической связи изложенной информации; • аккуратность выполнения работы; • творческий подход к выполнению задания; • соблюдение сроков выполнения работ.
--	--	--	---

5. УЧЕБНО-МЕТОДИЧЕСКОЕ И ИНФОРМАЦИОННОЕ ОБЕСПЕЧЕНИЯ УЧЕБНОЙ ДИСЦИПЛИНЫ (МОДУЛЯ) «ОСНОВЫ ТЕОРИИ ЖУРНАЛИСТИКИ»

5.1 Перечень основной литературы

1. *Быков, А. Ю.* История зарубежной журналистики : учебник для бакалавров / А. Ю. Быков, Е. С. Георгиева, С. А. Михайлов. — 2-е изд. — Москва : Издательство Юрайт, 2019. — 374 с. — (Бакалавр. Академический курс). — ISBN 978-5-534-11507-9. — Текст : электронный // ЭБС Юрайт [сайт]. — URL: <https://biblio-online.ru/bcode/445439>
2. *Виниченко, В.М.* История зарубежной журналистики. У истоков журналистики : учеб. пособие / В.М. Виниченко ; Южный федеральный университет. — Ростов-на-Дону ; Таганрог : Издательство Южного федерального университета, 2018. - 136 с. - ISBN 978-5-9275-2914-8. - Текст : электронный. - URL: <https://znanium.com/catalog/product/1039762>

5.2 Перечень дополнительной литературы

1. Трыков, В. П. История зарубежной журналистики XIX века : учебное пособие для академического бакалавриата / В. П. Трыков. — Москва : Издательство Юрайт, 2019. — 200 с. — (Бакалавр. Академический курс. Модуль). — ISBN 978-5-534-08856-4. — Текст : электронный // ЭБС Юрайт [сайт]. — URL: <https://biblio-online.ru/bcode/433883>
2. *Алтунян, А. Г.* От «глобальной деревни» к «информационным хуторам». Журналистика в эпоху перемен : монография / А. Г. Алтунян. - Монография : Университетская книга, 2019. - 308 с. - ISBN 978-5-98699-312-6. - Текст : электронный. - URL: <https://znanium.com/catalog/product/1213098>

5.3 Программное обеспечение

№	Наименование продукта	Кол-во	Номер лицензии	Основание
1	Adobe Premiere CS6 Academic Edition	5	12867825	Сублицензионный договор № 49489/МОС3806
2	Adobe Design Standart 5 Academic Edition License RU	15	8667918	Договор-оферта № Tr017922 от 06.04.2011
3	Microsoft Volume License		48457427	Договор-оферта № Tr017922 от 06.04.2011
	Applications - Office Standard 2010	25	*	
4	Microsoft Volume License		45411627	гос. Контракт № 14/09 от 14.04.2009
	Applications - Office Professional Plus 2007	13	*	
	Applications - Office Standard 2007	50	*	

5.4 Электронные ресурсы

Электронная библиотека «Знаниум»: <https://new.znanium.com>

Электронная библиотека «Юрайт»: <https://biblio-online.ru>

6. МАТЕРИАЛЬНО-ТЕХНИЧЕСКОЕ ОБЕСПЕЧЕНИЕ УЧЕБНОЙ ДИСЦИПЛИНЫ (МОДУЛЯ)

Сведения о материально-техническом обеспечении дисциплины

№п/п	Наименование оборудованных учебных кабинетов, лабораторий	Перечень оборудования и технических средств обучения
1	Аудитория №402	<p>11 компьютеров Системный блок 1: Процессор Intel(R) Core(TM) i5-4570 CPU @ 3.20GHz 8192 ОЗУ HDD Объем: 500 ГБ Монитор Benq G922HDA- 22 дюйма Системный блок 2: Процессор Intel(R) Core(TM) i5-4170 CPU @ 3.70GHz 4096 МБ ОЗУ; HDD Объем: 500 ГБ Монитор DELL 178FP Системный блок 3: Процессор Intel(R) Core(TM) i3-6100 CPU @ 3.70GHz 4096 МБ ОЗУ; SSD Объем: 120 ГБ Монитор Samsung 940NW Акустическая система 2.0 Интерактивная доска SmartBoard Проектор Epson EH-TW535W</p>
2	Аудитория №403	<p>Системный блок: Процессор Intel® Pentium®Dual-Core E2180 2048 ОЗУ; 320 HDD Монитор АОС 2470W Проектор Epson EH-TW5300 с акустической системой</p>
3	Аудитория №405	<p>Системный блок: Процессор Intel® Pentium®Dual-Core E2180 2048 ОЗУ; 320 HDD Монитор АОС 2470W Проектор Epson EH-TW5300 с акустической системой</p>
4	Аудитория №302	<p>11 компьютеров Системный блок: Процессор Intel(R) Core(TM) i3-2100 CPU @ 3.10GHz 4096 МБ ОЗУ; HDD Объем: 320 ГБ Монитор Acer P206HL - 20 дюймов Акустическая система Sven Интерактивная доска SmartBoard Проектор Epson EH-TW535W</p>
5	Аудитория №303	<p>Системный блок: Процессор Intel® Pentium®Dual-Core E5200 2048 ОЗУ; 320 HDD Монитор Samsung SyncMaster 940NW Акустическая система Sven Проектор Nec M260W</p>
6	Аудитория №305	<p>Системный блок: Процессор Intel® Core™2 Duo E8500 2048 ОЗУ; 250 HDD Монитор Samsung SyncMaster 940NW Акустическая система Sven Проектор Nec M260W</p>
7	Аудитория №306	<p>12 компьютеров Системный блок:</p>

		<p>Процессор Intel(R) Core(TM) i5-2400 CPU @ 3.10GHz 8192 ОЗУ; HDD Объем: 500 ГБ Монитор DELLEX231W - 24 дюйма Интерактивная доска ElitePanaboard UB-T880W с акустической системой Проектор Epson EB-440W</p>
8	Аудитория №308	<p>Системный блок: Процессор Intel(R) Core(TM) i5-2400 CPU @ 3.10GHz; 8192 ОЗУ HDD Объем: 500 ГБ Монитор DELLEX231W - 24 дюйма Интерактивная доска ElitePanaboard UB-T880W с акустической системой Проектор Epson EB-440W</p>
9	Аудитория №2-120	<p>Системный блок: Процессор Intel® Core™2 Duo E8500 2048 ОЗУ\$ 250 HDD Монитор Samsung SyncMaster 940NW Акустическая система Sven Проектор Nec M260W</p>
10	Аудитория №109	<p>11 компьютеров Системный блок: Процессор Intel(R) Core(TM) i5-6400 CPU @ 2.70GHz 4096 МБ ОЗУ SSD Объем: 120 ГБ Монитор Philips PHL 243V5 - 24 дюйма Акустическая система Sven Интерактивная доска SmartBoard Проектор Epson EH-TW535W</p>
11	Аудитории № 309, 310, 311, 410, 411	<p>Проектор переносной Epson EB-5350 (1080p)– 1 шт. Экран переносной Digis 180x180 – 1 шт. Ноутбук HP ProBook 640 G3 (Intel Core i5 7200U, 4gb RAM, 250 SSD) – 1 шт.</p>

7. ОЦЕНКА КОМПЕТЕНЦИЙ ПО ИЗУЧАЕМОЙ ДИСЦИПЛИНЕ

Оценка на экзамене

№	Критерии оценки			
	«неудовлетворительно»	«удовлетворительно»	«хорошо»	«отлично»
ЗНАТЬ				
1	Обучающийся не способен самостоятельно выделять главные положения в изученном материале дисциплины.	Обучающийся усвоил основное содержание материала дисциплины, но имеет пробелы в усвоении материала.	Обучающийся способен самостоятельно выделять главные положения в изученном материале.	Обучающийся знает, понимает, выделяет главные положения в изученном материале и способен дать краткую характеристику основным идеям проработанного материала дисциплины.
УМЕТЬ				
2	Обучающийся не умеет	Обучающийся испытывает затруднения Обучающийся непоследовательно	Обучающийся умеет самостоятельно Обучающийся умеет использовать	Обучающийся умеет анализировать элементы, устанавливать связи между ними
ВЛАДЕТЬ				
3	Обучающийся не владеет навыками	Обучающийся владеет основными навыками	Обучающийся владеет знаниями всего изученного материала, владеет навыками, допускает незначительные ошибки	Обучающийся владеет концептуально-понятийным аппаратом, научным языком и терминологией
	Компетенция или ее часть не сформирована	Компетенция или ее часть сформирована на базовом уровне	Компетенция или ее часть сформирована на среднем уровне	Компетенция или ее часть сформирована на высоком уровне

Оценка на зачете

№	Критерии оценки	
	«незачтено»	«зачтено»
ЗНАТЬ		
1	Обучающийся не способен самостоятельно выделять главные положения в изученном материале дисциплины.	Обучающийся самостоятельно выделяет главные положения в изученном материале. Знает основные Показывает глубокое знание и понимание
УМЕТЬ		
2	Обучающийся испытывает затруднения Обучающийся непоследовательно Обучающийся не умеет	Обучающийся умеет анализировать элементы, устанавливать связи между ними Обучающийся умеет самостоятельно Обучающийся умеет использовать
ВЛАДЕТЬ		
3	Обучающийся не владеет навыками	Обучающийся владеет концептуально-понятийным аппаратом, научным языком и терминологией Обучающийся владеет знаниями всего изученного материала, владеет навыками,

8. ОБРАЗОВАТЕЛЬНЫЕ ТЕХНОЛОГИИ

Интерактивные образовательные технологии, используемые в аудиторных занятиях и самостоятельной работе обучающихся

Семестр	Вид занятия (Л, ПР, ЛР)	Используемые интерактивные образовательные технологии	Количество часов
1	Л	проблемные лекции	4
		лекции-беседы	2
		лекции-дискуссии	6
		лекция-визуализация	2
	ПР	творческие задания	8
		работа в группах	4
		мозговой штурм	2
		Метод проектов, кейс-метод	4

Вид технологии	Содержание технологии
проблемная лекция	- лекции, на которой новое знание вводится через проблемность вопроса, задачи или ситуации. Процесс познания обучающихся в сотрудничестве и диалоге с преподавателем приближается к исследовательской деятельности. Содержание проблемы раскрывается путем организации поиска ее решения или суммирования и анализа традиционных и современных точек зрения
лекция-беседа	- содержание такой лекции подается через серию вопросов, на которые обучающиеся должны отвечать непосредственно в ходе лекции
лекция-дискуссия (интерактивная лекция)	- в данной технологии применяется следующие активные формы обучения: дискуссия, беседа, демонстрация слайдов или учебных фильмов, мозговой штурм
лекция-визуализация	- чтение лекции сводится к связному, развернутому комментированию преподавателем подготовленных наглядных материалов, полностью раскрывающему тему данной лекции. Представленная таким образом информация может обеспечить систематизацию имеющихся у обучающихся знаний, создание проблемных ситуаций и возможности их разрешения; демонстрировать разные способы наглядности, что является важным в познавательной и профессиональной деятельности
творческое задание	- деятельность обучающихся, которая приводит к созданию продуктов творчества, которые отличаются новизной, оригинальностью, являются не только субъективно, но и объективно ценностными. Творческие методы обучения - методы активные
круглый стол	- беседа, где участвуют небольшие группы обучающихся (5 человек), которые последовательно обсуждают поставленные вопросы
работа в группах (групповой тренинг)	- сравнительно новый метод интерактивного обучения. Различные ситуации, возникающие в группах и являются учебными, игровыми, для обучаемого

	выступают как вполне реальные ситуации, в которых надо действовать со всей ответственностью за результат действия
мозговой штурм	- творческая (креативная) дискуссия, приводящаяся для того, чтобы получить как можно больше идей решения какой-то проблемы
метод-проектов	- педагогическая технология, ориентированная не на интеграцию фактических знаний, а на их применение и приобретение новых

ОЦЕНОЧНЫЕ СРЕДСТВА ДЛЯ ТЕКУЩЕГО КОНТРОЛЯ УСПЕВАЕМОСТИ И ПРОМЕЖУТОЧНОЙ АТТЕСТАЦИИ

9.1. Организация входного, текущего и промежуточного контроля обучения

Входное тестирование – вступительное эссе

Текущий контроль – промежуточная аттестация

9.2. Тематика рефератов, проектов, творческих заданий, эссе и т.п.

ПОКАЗАТЕЛИ, КРИТЕРИИ И ШКАЛА ОЦЕНИВАНИЯ ЗАДАНИЙ ТЕКУЩЕГО КОНТРОЛЯ

Критерии оценивания:

- 1) полнота и правильность ответа;
- 2) степень осознанности, понимания изученного;
- 3) языковое оформление ответа

Показатели и шкала оценивания

Шкала оценивания	Показатели
5 («отлично»)	Обучающийся 1) полно излагает материал, дает правильное определение основных понятий; 2) обнаруживает понимание материала, может обосновать свои суждения, применить знания на практике, привести необходимые примеры не только из учебника, но и самостоятельно составленные; 3) излагает материал последовательно и правильно с точки зрения норм литературного языка.
4 («хорошо»)	Обучающийся дает ответ, удовлетворяющий тем же требованиям, что и для отметки «5», но допускает 1–2 ошибки, которые сам же исправляет, и 1–2 недочета в последовательности и языковом оформлении излагаемого.
3 («удовлетворительно»)	Обучающийся 1) обнаруживает знание и понимание основных положений данной темы, но: 2) излагает материал неполно и допускает неточности в определении понятий или формулировке правил; 3) не умеет достаточно глубоко и доказательно обосновать свои суждения и привести свои примеры; 4) излагает материал непоследовательно и допускает ошибки в языковом оформлении излагаемого.
2 («неудовлетворительно»)	Обучающийся 1) обнаруживает незнание большей части соответствующего вопроса; 2) допускает ошибки в формулировке определений и правил, искажающие их смысл; 3) беспорядочно и неуверенно излагает материал.

9.3. Курсовая работа – не предусмотрено

9.4. Вопросы к зачету, рефераты – не предусмотрено

9.5. Вопросы к экзамену

ВОПРОСЫ К ЭКЗАМЕНУ ПО ДИСЦИПЛИНЕ «История зарубежной журналистики»

1. Феномен «журналистика». Возникновение названия.
2. Пражурналистские явления в Древней Греции и Древнем Риме
3. «Газета» Юлия Цезаря. Рукописные газеты Средневековья
4. Литература-публицистика- журналистика в эпоху Средневековья и Возрождения
5. Рукописные газеты в Европе
6. Создание печатного станка. «Галактика Гуттенберга»
7. Первые печатные газеты
8. Первые шаги европейской журналистики
9. Журналистика Франции XVI-XVII вв.
10. Журналистика Англии XVI-XVII вв.
11. Журналистика Германии XVI-XVII вв.
12. Журналистика других европейских стран XVI-XVII вв.
13. Возникновение профессии журналиста
14. Журналистика «Великой французской революции»
15. Журналистика Англии XVIII в.
16. Журналистика Германии XVIII в.
17. Первые европейские журналы
18. Государственность США и журналистика
19. Первые газеты в США
20. Творчество Б. Франклина
21. Феномен «дешевой прессы» в Америке
22. Французская журналистика XIX в. Жирорден. Мийо
23. Английская журналистика XIX в. Диккенс. Стерн
24. Немецкая журналистика XIX в.
25. «Дешевая» пресса в США XIX в.
26. Массовизация СМИ XIX в. в США. Пулитцер и Херст.
27. Профессиональный рост журналистов конца XIX в. Персональный журнализм
28. «Колумбийская школа» журналистики Пулитцера
29. Возникновение новых жанров в журналистике начала XX в.
30. Массовая и качественная пресса начала XX в.
31. «Желтая» пресса начала XX в.
32. Тематические журналы в начале XX в.
33. Военная журналистика в начале XX в.
34. Использование манипуляционных технологий в СМИ в начале XX в.
35. Развитие печати периода Первой мировой войны
36. Развитие печати в межвоенный период XX в.
37. Печать в 50-90-е годов XX в.
38. «Смерть» печати в середине XX в.
39. Онлайн-версии печатных газет на рубеже веков
40. Изобретение радио. Попов и Маркони. Первые передачи на радио
41. Новые жанры радиовещания
42. Радио в период Второй мировой войны
43. Распространение радио в Европе и США в XX в.
44. Радио в Латинской Америке и Азии в XX вв.
45. Современное состояние радио СМИ
46. Возникновение телевидения
47. Телетрансляции в Европе и США, Латинской Америке и Азии
48. Новые жанры в телевещании
49. Телевидении в 50-90-е годы XX в.

50. Современное состояние телевизионных СМИ
51. Этапы развития Интернета
52. Пространство Интернета как СМК
53. Конвергенция СМИ на рубеже веков
54. «Новые медиа»
55. Журналистика США XXI в.
56. Журналистика Англии в XXI в.
57. Журналистика Франции в XXI в.
58. Журналистика Германии в XXI в.
59. Журналистика Китая XXI в.
60. Журналистика Латинской Америки
61. Журналистика Японии XXI в.
62. Журналистика Восточной Европы XXI в.
63. Журналистика Африки XXI в.
64. Информационная монополия XXI в.
65. Цензура в XXI в. (политическая, экономическая, нравственная, самоцензура)
66. Информационные агентства (история, современное состояние)
67. Персоналии зарубежной журналистики
68. Концепции современной журналистики

7.6. Критерии оценки

Оценка на экзамене

«Отлично» (5)» – оценка соответствует повышенному уровню и выставляется обучающемуся, если он глубоко и прочно усвоил программный материал, исчерпывающе, последовательно, четко и логически стройно его излагает, умеет тесно увязывать теорию с практикой, свободно справляется с задачами, вопросами и другими видами применения знаний, причем не затрудняется с ответом при видоизменении заданий, использует в ответе материал научной литературы, правильно обосновывает принятое решение, владеет разносторонними навыками и приемами выполнения практических задач.

«Хорошо» (4)» – оценка соответствует повышенному уровню и выставляется обучающемуся, если он твердо знает материал, грамотно и по существу излагает его, не допуская существенных неточностей в ответе на вопрос или выполнении заданий, правильно применяет теоретические положения при решении практических вопросов и задач, владеет необходимыми навыками и приемами их выполнения.

«Удовлетворительно» (3)» – оценка соответствует пороговому уровню и выставляется обучающемуся, если он имеет знания только основного материала, но не усвоил его деталей, допускает неточности, демонстрирует недостаточно правильные формулировки, нарушения логической последовательности в изложении программного материала, испытывает затруднения при выполнении практических работ.

«Неудовлетворительно» (2)» – оценка выставляется обучающемуся, который не достигает порогового уровня, демонстрирует непонимание проблемы, не знает значительной части программного материала, допускает существенные ошибки, неуверенно, с большими затруднениями выполняет практические задания.

9.7. Контроль освоения компетенций

Вид контроля	Контролируемые темы (разделы)	Компетенции, компоненты которых контролируются
Устный опрос	1,2,4, 5, 6, 7, 9, 11	УК-1; УК-5; ОПК-2
Тестирование	3, 8, 12, 13	УК-1; УК-5; ОПК-2