

Документ подписан простой электронной подписью

Информация о владельце:

ФИО: Богдалова Елена Вячеславовна

Должность: Исполняющий обязанности проректора по образовательной деятельности

Дата подписания: 08.10.2024 09:49:17

Уникальный программный ключ:

d8c9010a2424298dd45a7673211823493a115dbe

МИНИСТЕРСТВО НАУКИ И ВЫСШЕГО ОБРАЗОВАНИЯ РОССИЙСКОЙ ФЕДЕРАЦИИ

Федеральное государственное бюджетное образовательное

учреждение инклюзивного высшего образования

«Московский государственный

гуманитарно-экономический университет»

ФГБОУ ИВО "МГГЭУ"

Кафедра педагогики и психологии

УТВЕРЖДАЮ

Проректор по учебно-воспитательной работе

РАБОЧАЯ ПРОГРАММА ДИСЦИПЛИН (МОДУЛЯ)

**Коммуникативный практикум для лиц с инвалидностью и ОВЗ**

АД ФТД.02 образовательная программа направления подготовки 44.03.02

Психолого-педагогическое образование

**Направленность ( профиль)**

Психология и педагогика инклюзивного образования

Квалификация (степень) выпускника бакалавр

Форма(ы) обучения очная

Курс 1 семестр 2


Москва 2023

Рабочая программа составлена на основании федерального государственного образовательного стандарта высшего образования направления (специальности) Психолого-педагогическое образование, утвержденного приказом Министерства образования и науки Российской Федерации № 841 от 29 июля 2020 г. Зарегистрировано в Минюсте России «21» августа 2020 г. № 59373

**Разработчики рабочей программы:**

доцент кафедры педагогики и психологии

место работы, занимаемая должность


 Абдурасулов Д.А. 19. апреля 2023 г.  
подпись Ф.И.О. Дата

Рабочая программа утверждена на заседании кафедры педагогики и психологии (протокол № 9 от « 19 » апреля 2023 г.)


на заседании Учебно-методического совета МГГЭУ (протокол № 3 от « 26 » апреля 2023 г.)

**СОГЛАСОВАНО:**


Начальник учебно-методического управления

 И.Г. Дмитриева  
« 26 » 04 2023 г.


Начальник методического отдела

 Д.Е. Гапеенок  
« 26 » 04 2023 г.

Заведующий библиотекой

 В.А. Ахтырская  
« 26 » 04 2023 г.

Декан факультета психологии и педагогики

 И.Л. Руденко  
« 19 » 04 2023 г.

## **Содержание**

- 1. ОРГАНИЗАЦИОННО-МЕТОДИЧЕСКИЙ РАЗДЕЛ**
- 2. СТРУКТУРА И СОДЕРЖАНИЕ ДИСЦИПЛИНЫ (МОДУЛЯ)**
- 3. ОСОБЕННОСТИ ОБУЧЕНИЯ ИНВАЛИДОВ И ЛИЦ С ОВЗ**
- 4. УЧЕБНО-МЕТОДИЧЕСКОЕ ОБЕСПЕЧЕНИЕ САМОСТОЯТЕЛЬНОЙ РАБОТЫ ОБУЧАЮЩИХСЯ**
- 5. ОБРАЗОВАТЕЛЬНЫЕ ТЕХНОЛОГИИ**
- 6. ОЦЕНОЧНЫЕ СРЕДСТВА ДЛЯ ТЕКУЩЕГО КОНТРОЛЯ УСПЕВАЕМОСТИ И ПРОМЕЖУТОЧНОЙ АТТЕСТАЦИИ**
- 7. УЧЕБНО-МЕТОДИЧЕСКОЕ И ИНФОРМАЦИОННОЕ ОБЕСПЕЧЕНИЯ УЧЕБНОЙ ДИСЦИПЛИНЫ (МОДУЛЯ)**
- 8. МАТЕРИАЛЬНО-ТЕХНИЧЕСКОЕ ОБЕСПЕЧЕНИЕ УЧЕБНОЙ ДИСЦИПЛИНЫ (МОДУЛЯ)**

# 1. ОРГАНИЗАЦИОННО-МЕТОДИЧЕСКИЙ РАЗДЕЛ

## 1.1. Цель и задачи освоения учебной дисциплины (модуля)

**Цель:-** изучения дисциплины: формирование у студентов профессиональных компетенций в области психолого-педагогического сопровождения ребенка раннего возраста с ограниченными возможностями здоровья и семьи, воспитывающей его.

**Задачи:**

- рассмотреть современные представления о системе ранней помощи в России;
- ознакомить с особенностями организации работы команды специалистов в системе ранней помощи;
- обобщить принципы работы службы ранней помощи;
- рассмотреть современные научные представления о психолого-педагогических особенностях детей раннего возраста;
- ознакомится с особенностями содержания и организации психолого педагогического сопровождения ребенка раннего возраста с ОВЗ и семьи, воспитывающей его;
- формировать навыки проектирования и реализации технологий психологопедагогического сопровождения семьи, воспитывающей ребенка раннего возраста.

## 1.2. Место дисциплины (модуля) в структуре образовательной программы направления подготовки 44.03.02 "Психолого-педагогическое образование" 1.В.98.01.02.

Учебная дисциплина «Ранняя помощь ребенку с ОВЗ» относится к части, формируемой участниками образовательных отношений Б1.В.ДВ.01.02. Данная дисциплина имеет практико-ориентированный характер и направлен на формирование у студентов компетенций, позволяющих освоить теоретические и практические знания в области психолого-педагогического сопровождения семьи, воспитывающей ребенка раннего возраста.

## 1.3. Требования к результатам освоения учебной дисциплины (модуля)

Процесс освоения учебной дисциплины направлен на формирование у обучающихся следующих компетенций: Универсальные (УК-2), профессиональные (ПК-5) – в соответствии с ФГОС 3++.

Код компетенции	Содержание компетенции	Индикаторы достижения компетенции
УК-2	Способен определять круг задач в рамках поставленной цели и выбирать оптимальные способы их решения, исходя из действующих правовых норм,	УК-2.1. Знает необходимые для осуществления профессиональной деятельности правовые нормы и методологические основы принятия управленческого решения. УК-2.2. Умеет анализировать альтернативные варианты решений для достижения намеченных результатов; разрабатывать план, определять целевые этапы и основные направления работ; ресурсное обеспечение для достижения поставленной цели. УК-2.3. Владеет методами оценивания вероятных рисков и ограничений в решении поставленных задач; определения ожидаемых результатов решения поставленных задач.

ПК-5	Способен участвовать в коррекционно-развивающей работе с обучающимися	<p>ПК-5.1. Демонстрирует способы планирования и разработки для обучающихся коррекционно-развивающих занятий, направленных на развитие интеллектуальной, эмоционально-волевой сферы, познавательных процессов, снятие тревожности, решение проблем в сфере общения и поведении.</p> <p>ПК-5.2. Демонстрирует алгоритм подбора методов и способов проведения исследования хода психического развития обучающихся на различных уровнях образования различных образовательных учреждений.</p> <p>ПК-5.3. Демонстрирует способы проведения коррекционных занятий с обучающимися.</p> <p>ПК-5.4. Оценивает эффективность коррекционно-развивающих занятий, направленных на развитие интеллектуальной, эмоционально-волевой сферы, познавательных процессов, снятие тревожности решения проблем в сфере общения и поведении.</p>
------	---	---

## 2. СТРУКТУРА И СОДЕРЖАНИЕ ДИСЦИПЛИНЫ (МОДУЛЯ)

### 2.1. Объем учебной дисциплины (модуля).

Объем дисциплины «Ранняя помощь ребенку с ОВЗ» составляет 3 зачетных единиц/108 часа:.

Вид учебной работы	Всего, часов		Очная форма Курс 4, часов		Заочная форма Курс 3, часов	
	Очная форма	Заочная форма	7с	8	5с	6.
<b>Аудиторная работа обучающихся с преподавателем (по видам учебных занятий), всего в том числе:</b>	56	12	56		12	
<b>Лекции (Л)</b>	18	4	18		4	
В том числе, практическая подготовка (ЛПП)						
<b>Практические занятия (ПЗ)</b>	38	8	38		8	
В том числе, практическая подготовка (ПЗПП)	8	2	8		2	

## Лабораторные работы (ЛР)

В том числе, практическая подготовка  
(ЛРПП)

Самостоятельная работа обучающихся (СР)	52	96	52	96
---	----	----	----	----

В том числе, практическая подготовка (СРПП)	8	18	8	18
---	---	----	---	----

Промежуточная аттестация  
(подготовка и сдача), всего:

Контрольная работа

Курсовая работа

Зачет	зачет
-------	-------

Экзамен

Итого:	<b>108</b>	108	<b>108</b>	<b>108</b>
--------	------------	-----	------------	------------

Общая трудоемкость учебной дисциплины(в часах, зачетных единицах)	<b>часа (3 з.е.)</b>	Часа (3 з.е.)	<b>Часа (3 з.е.)</b>	<b>Часа (3з.е.)</b>
---	----------------------	---------------	----------------------	---------------------

### 2.2. Содержание разделов учебной дисциплины (модуля)

№ п/п	Наименование раздела (темы)	Содержание раздела (тематика занятий)	Формируемые компетенции (индекс)
1	Раздел 1. Ранняя помощь детям с проблемами в развитии – приоритетное направление специального и инклюзивного образования	<i>1-2. История развития системы ранней помощи в России. Ранняя помощь в современном мире как предмет анализа. Развитие системы ранней помощи в России. Служба ранней помощи - новый социальный институт. Основные цель и задачи службы ранней помощи. Функции службы (отдела) ранней помощи. Возможные формы обслуживания семьи и ребенка в службе (отделе) ранней помощи. Клиенты службы ранней помощи. Примерное распределение обязанностей в службе (отделе) ранней помощи.</i> <i>Тема 3. Комплексное сопровождение семьи, имеющей ребенка раннего и дошкольного возраста с нарушениями в развитии. Формы комплексного сопровождения семьи: однократное консультирование; динамическое наблюдение; сессия (курс из 8-10 занятий); пролонгированное наблюдение и консультирование; комбинированная форма; длительный коррекционно-развивающий курс для детей с установленным медицинским диагнозом или, имеющих сложную структуру дефекта; домашнее визитирование;</i>	УК-2, ПК-5

дистанционное консультирование. Технологии

## КОМПЛЕКСНОГО СОПРОВОЖДЕНИЯ СЕМЬИ.

*Командообразование. Междисциплинарный подход в работе команды специалистов.*

Командообразование как парадигма управления современными службами ранней помощи.

Понятийный аппарат командообразования.

Классификация команд. Эволюция командных форм организации. Междисциплинарный

подход, направленный на преодоление границ между отдельными дисциплинами; увеличение

возможных связей, взаимодействий среди членов команды службы ранней помощи;

построение сотрудничества, которое позволяет формировать единый взгляд на ребенка, его сильные стороны и проблемы.

*Первичный прием в службе ранней помощи.*

*Особенности проведения.* Понятие «первичный прием». Формы бланков, заполняемые при первичном приеме. Специалисты, участвующие в первичном приеме. Структура и ход проведения первичного приема в службе ранней помощи. Особенности проведения первичного приема в службе ранней помощи

2 Раздел 2

Психолого--  
педагогическое  
сопровождение  
семьи,воспитывающей  
ребенка первого  
года жизни

Диагностика нервно-психического развития детей первого года жизни. *Особенности проведения диагностики нервно-психического развития ребенка первого года жизни. Методика диагностики нервно-психического развития детей первого года жизни Э.Л. Фрухт. Таблицы диагностики сенсомоторного развития Э.Й. Кипхард. Шкалы психомоторного развития А.Гезелла*

УК-2,  
ПК-5

Показатели развития ребенка первого года жизни. *Линии развития ребенка первого года жизни: зрительно-ориентировочные реакции; слуховые ориентировочные реакции; эмоции и социальное поведение; движения руки и действия с предметами; движения общие; подготовительные этапы развития понимания речи; подготовительные этапы развития активной речи; навыки и умения в режимных процессах.*

Особенности физического развития ребенка первого года жизни. *Возрастные анатомо физиологических особенностей детей. Организация закаливания. Гимнастика и массаж. Наблюдение за состоянием ребенка. Примерные нормы физического развития на первом году жизни.*

Особенности психического развития ребенка первого года жизни. *Особенности психического*

*развития ребенка от рождения до шести месяцев. Особенности психического развития ребенка от шести месяцев до девяти месяцев. Особенности психического развития ребенка от девяти месяцев до двенадцати месяцев.*

Организация режима дня ребенка первого года

Режим от девяти до двенадцати месяцев. *Воспитание и обучение ребенка первого года*

*жизни в разных видах деятельности.*

Воспитание и обучение при организации предметно-манипулятивной игры. Воспитание и обучение при организации игр-развлечений.

Воспитание и обучение при организации подвижных игр. Воспитание и обучение при организации музыкальных игр

3 Раздел 3

Психолого-- педагогическое сопровождение семьи, воспитывающей ребенка второго года жизни

*Диагностика нервно-психического развития детей второго года жизни.*

*Особенности проведения диагностики нервно-психического развития ребенка второго года жизни. Методика диагностики нервно-психического развития детей второго года жизни К.Л. Печора. Таблицы диагностики сенсомоторного развития Э.Й. Кипхард. Шкалы психомоторного развития А. Гезелла.*

*Показатели развития ребенка второго года жизни. Направления развития ребенка второго года жизни: понимание речи; активная речь; сенсорное развитие; игра и действия с предметами; общие движения; навыки и умения в режимных процессах.*

*Особенности физического развития ребенка второго года жизни. Особенности физического развития ребенка второго года жизни. Организация закаливания. Гимнастика и массаж. Наблюдение за состоянием ребенка. Примерные нормы физического развития на втором году жизни.*

*Особенности психического развития ребенка второго года жизни. Особенности психического развития ребенка второго года жизни. Особенности общения ребенка со взрослым на втором году жизни. Становление общения ребенка со сверстниками. Развитие личности ребенка.*

*Привязанности ребенка. Усвоение нравственных норм. Организация режима дня ребенка второго года жизни. Режим ребенка в возрасте от 1 года 1 месяца до 1 года 3 месяцев. Режим ребенка в возрасте от 1 года 3 месяцев до 1 года 6 месяцев. Режим ребенка в возрасте от 1 года 6 месяцев до 1 года 9 месяцев. Режим ребенка в возрасте от*

*1 года 9 месяцев до 1 года 12 месяцев.*

*Воспитание и обучение ребенка второго года жизни в разных видах деятельности.*

УК-2  
,ПК-5



		<p>Воспитание и обучение при организации игр с ребенком. Воспитание и обучение при организации конструирования. Воспитание и обучение при организации прогулок.</p> <p>Воспитание и обучение при организации музыкальных игр. Воспитание и обучение при организации обучения говорить. Воспитание и обучение при организации посещения театра, музея, цирка, зоопарка. Воспитание и обучение при организации творческой деятельности (аппликация, рисование, лепка).</p>	
4	<p>Раздел 4</p> <p>Психолого-педагогическое сопровождение семьи,воспитывающей ребенка третьего года жизни</p>	<p><i>Диагностика нервно-психического развития детей третьего года жизни. Особенности проведения диагностики нервно-психического развития ребенка третьего года жизни. Методика диагностики нервно-психического развития детей второго года жизни Г. М. Пантюхина. Таблицы диагностики сенсомоторного развития Э Й. Кипхард. Шкалы психомоторного развития А. Гезелла. Показатели развития ребенка третьего года жизни. Направления развития ребенка третьего года жизни: активная речь; сенсорное развитие; игра; конструктивная деятельность; изобразительная деятельность; общие движения.</i></p> <p>навыки и умения в режимных процессах.</p> <p>Особенности физического развития ребенка третьего года жизни. <i>Особенности физического развития ребенка третьего года жизни. Организация закаливания. Гимнастика и массаж. Лечебная физкультура. Наблюдение за состоянием ребенка. Примерные нормы физического развития на третьем году жизни. Особенности психического развития ребенка третьего года жизни. Особенности психического развития ребенка третьего года жизни. Совместная деятельность взрослого и ребенка, особенности общения ребенка со взрослым. Становление общения ребенка со сверстниками. Личностные приобретения малыша. Кризис трех лет. Некоторые проблемы воспитания ребенка.</i></p> <p>Организация режима дня ребенка третьего года жизни. <i>Режим ребенка в возрасте от 2 лет до 2 лет 6 месяцев. Режим ребенка в возрасте от 2 лет 6 месяцев до 3 лет. Рациональное питание. Организация бодрствования для ребенка третьего года жизни. Организация прогулки.</i></p> <p>Воспитание и обучение ребенка третьего года жизни в разных видах деятельности.</p> <p><i>Воспитание и обучение при организации речи и общения: развитие речи ребенка; приобщение</i></p>	<p>УК-2 ,ПК-5</p>

ребенка к чтению; чтение книг с фотографиями.  
Воспитание и обучение при организации знакомства с многообразием предметного мира.  
Воспитание и обучение при организации развития предметно-игровой деятельности.  
Воспитание и обучение при организации сюжетной игры. Воспитание и обучение при организации конструирования из кубиков.

5 Раздел 5

Психолого-педагогическое сопровождение семьи, воспитывающей ребенка раннего возраста с ограниченными возможностями здоровья

Ранняя помощь детям с нарушениями зрения и слуха. Основные причины слепоты и слабовидения у детей раннего возраста. Особенности психомоторного развития детей раннего возраста с глубокими нарушениями зрения. Объективные методы диагностики нарушений зрения детей раннего возраста. Психолого-педагогическая коррекция психомоторного развития детей раннего возраста с глубокими нарушениями зрения. Основные этапы коррекционной работы со слепыми и слабовидящими детьми. Характеристика детей раннего возраста с нарушениями слуха. Значение ранней коррекционной помощи. Диагностика нарушений слуха у детей раннего возраста. Роль служб ранней помощи в выявлении детей с подозрением на снижение слуха. Ранняя помощь детям с двигательными нарушениями. Сравнительная характеристика моторного, познавательного и речевого развития ребенка первого года жизни при нормальном и нарушенном психофизическом развитии. Характеристика моторного, познавательного и речевого развития детей с двигательной патологией в раннем возрасте. коррекционно-развивающая работа с детьми с двигательной патологией в первые годы жизни. Ранняя помощь детям с эмоциональными проблемами в развитии. Проблемы ранней диагностики эмоциональных проблем. Ранние признаки аутистического развития. Организация коррекционной работы. Психологическая помощь семье, воспитывающей аутичного ребенка раннего возраста. Ранняя помощь детям с синдромом Дауна. Особенности психомоторного развития ребенка с синдромом Дауна. Формирование основных двигательных навыков у детей с синдромом Дауна. Формирование навыков общения и речи у детей с синдромом Дауна. Развитие познавательной деятельности детей синдромом Дауна. Социальная адаптация детей раннего возраста с синдромом Дауна.

УК-2  
ПК-5

## 2.3. Разделы дисциплин и виды занятий

### Очная форма обучения

№ п/п	Наименование раздела	Аудиторная работа		Внеауд. работа	Объем в часах
		Л в том числе, ЛПП	ПЗ/ЛР в том числе, ПЗПП/ЛРПП	СР в том числе, СРПП	Всего в том числе, ПП
	Раздел 1. Ранняя помощь детям с проблемами в развитии – приоритетное направление специального и инклюзивного образования	4	4	8	16
	Раздел 2. Психолого-- педагогическое сопровождение семьи, воспитывающей ребенка первого года жизни .	4	12	14	28
	Раздел 3. Психолого-- педагогическое сопровождение семьи, воспитывающей ребенка второго года жизни	4	8	10	22
	Раздел 4. Психолого- педагогическое сопровождение семьи, воспитывающей ребенка третьего года жизни	4	8	10	22

Раздел 5. Психолого-педагогическое сопровождение семьи, воспитывающей ребенка раннего возраста с ограниченными возможностями здоровья	2	6	12	20
<i>Всего:</i>	18	38	52	108

2.3. Разделы дисциплин и виды занятий  
Заочная форма обучения

№ п/п	Наименование раздела	Аудиторная работа		Внеауд. работа	Объем в часах
		л	пз/лр	ср	
		в том числе, лпп	в том числе, пзпп/лрпп	в том числе, српп	в том числе, пп
	Раздел 1. Ранняя помощь детям с проблемами в развитии – приоритетное направление специального и инклюзивного образования	2	2	12	16
	Раздел 2. Психолого-педагогическое сопровождение семьи, воспитывающей ребенка первого	0,5	2	25,5	28
	года жизни . Раздел 3. Психолого-педагогическое сопровождение семьи, воспитывающей ребенка второго года жизни	0,5	2	19,5	22

Раздел4. Психолого-педагогическое сопровождение семьи, воспитывающей ребенка третьего года жизни	0,5	1	20,5	22
Раздел5. Психолого-педагогическое сопровождение семьи, воспитывающей ребенка раннего возраста с ограниченными возможностями здоровья	0,5	1	18,5	20
<i>Всего:</i>	4	8	96	108

### 2.3.Разделы дисциплины и виды занятий

#### Очная форма обучения

№ п/п	Наименование раздела (темы)	Аудиторная работа		Внеауд.	Объем в часах
		Л	ПЗ/ЛР	СР	
		в том числе, ЛПП	в том числе, ПЗПП/ ЛРПП	в том числе, СРПП	в том числе, ПП

#### 7- семестр

Раздел1. Ранняя помощь детям с проблемами в развитии – приоритетное направление специального и инклюзивного образования					
1	<i>Тема.История развития системы ранней помощи в России</i>	2	2	10	14
2	<i>Тема.Комплексное сопровождение семьи, имеющей ребенка раннего возраста с нарушениями в развитии.</i>	2	2	10	14
	<i>Итого:</i>	4	4	20	28

*В том числе ПП:*

Раздел 2. Психолого--педагогическое сопровождение семьи, воспитывающей ребенка первого года жизни .

3	Тема.Диагностика нервно-психического развития детей первого года жизни	2	6	4	12
	Тема.Показатели развития ребенка первого года жизни. Связь между матерью и ребенком. <i>Линии развития ребенка первого года жизни</i>	2	6	8	16
4	<i>Итого:</i>	4	12	12	28
	<i>В том числе ПП:</i>		2	2	4

Раздел 3. Психолого--педагогическое сопровождение семьи, воспитывающей ребенка второго года жизни

5	Тема.Диагностика нервно-психического развития детей первого года жизни	2	4	6	12
6	Тема.Показатели развития ребенка второго года жизни. <i>Линии развития ребенка первого года жизни</i> . Психолого--педагогическое сопровождение семьи, воспитывающей ребенка второго года жизни	2	4		6
	<i>Итого:</i>	4	8	6	18
	<i>В том числе ПП:</i>		2	2	4

Раздел4. Психолого-педагогическое сопровождение семьи, воспитывающей ребенка третьего года жизни

7	Тема.Диагностика нервно-психического развития детей третьего года жизни. Воспитание и обучение ребенка третьего года жизни в разных видах деятельности.	2	4	4	10
8	Тема.Показатели развития ребенка третьего года жизни. <i>Линии развития ребенка первого года жизни</i>	2	4	4	10
	<i>Итого:</i>	4	8	8	20
	<i>В том числе ПП:</i>		2	2	4

Раздел5. Психолого-педагогическое сопровождение семьи, воспитывающей ребенка раннего возраста с ограниченными возможностями здоровья

9	Тема.Ранняя помощь детям с ограниченными возможностями здоровья и детям с инвалидностью <i>Социальная помощь и адаптация детей раннего возраста</i>	2	6	6	14
	<i>Итого:</i>	2	6	6	14

<i>В том числе ПП:</i>		2	2	4
<i>Всего:</i>	18	38	52	108
<i>В том числе ПП:</i>		8	8	16

### 2.3. Разделы дисциплины и виды занятий

#### Заочная форма обучения

№ п/п	Наименование раздела (темы)	Аудиторная работа		Внеауд . работа	Объем в часах
		Л в том числе, ЛПП	ПЗ/ЛР в том числе, ПЗПП/ ЛРПП	СР в том числе, СРПП	Всего в том числе, ПП

#### 5- семестр

Раздел 1. Ранняя помощь детям с проблемами в развитии – приоритетное направление специального и инклюзивного образования

1	<i>Тема. История развития системы ранней помощи в России</i>	0,25	1	14	15,25
2	<i>Тема. Комплексное сопровождение семьи, имеющей ребенка раннего возраста с нарушениями в развитии.</i>	0,25	1	14	15,25
	<i>Итого:</i>	0,5	2	28	30,5
	<i>В том числе ПП:</i>			4	4

Раздел 2. Психолого--педагогическое сопровождение семьи, воспитывающей ребенка первого года жизни .

3	<i>Тема. Диагностика нервно-психического развития детей первого года жизни</i>	0,5	1	18	19,5
---	--	-----	---	----	------

4	Тема. Показатели развития ребенка первого года жизни. Связь между матерью и ребенком. <i>Линии развития ребенка первого года жизни</i>	0,5	1	18	19,5
	<i>Итого:</i>	1	2	36	39
	<i>В том числе ПП:</i>		0,25	4	4,25
	Раздел 3. Психолого--педагогическое сопровождение семьи, воспитывающей ребенка второго года жизни				
5	Тема. Диагностика нервно-психического развития детей первого года жизни	0,5	1	6	7,5
6	Тема. Показатели развития ребенка второго года жизни. <i>Линии развития ребенка первого года жизни</i> . Психолого--педагогическое сопровождение семьи, воспитывающей ребенка второго года жизни	0,5	1		1,5
	<i>Итого:</i>	1	2	10	13
	<i>В том числе ПП:</i>		0,25	4	4,25
	Раздел 4. Психолого-педагогическое сопровождение семьи, воспитывающей ребенка третьего года жизни				
7	Тема. Диагностика нервно-психического развития детей третьего года жизни. Воспитание и обучение ребенка третьего года жизни в разных видах деятельности.	0,5	0,5	4	5
8	Тема. Показатели развития ребенка третьего года жизни. <i>Линии развития ребенка первого года жизни</i>	0,5	0,5	4	6
	<i>Итого:</i>	1	1	12	14
	<i>В том числе ПП:</i>		0,25	4	4,25
	Раздел 5. Психолого-педагогическое сопровождение семьи, воспитывающей ребенка раннего возраста с ограниченными возможностями здоровья				
9	Тема. Ранняя помощь детям с ограниченными возможностями здоровья и детям с инвалидностью <i>Социальная помощь и адаптация детей раннего возраста</i>	0,5	1	10	11,5
	<i>Итого:</i>		1	10	11
	<i>В том числе ПП:</i>		0,25	2	2,25
	<i>Всего:</i>	4	8	96	108
	<i>В том числе ПП:</i>		2	18	20



2.4. Планы самостоятельной работы обучающегося по дисциплине (модулю)

Очная форма обучения

Название разделов и тем	Виды самостоятельной работы	Трудоёмкость	Формируемые компетенции	Формы контроля
Раздел 1.	Курсовая работа (КР) Не предусмотрено.			
1. Ранняя помощь детям с проблемами в развитии – приоритетное направление специального и инклюзивного образования	Подготовка эссе "История развития системы ранней помощи в России" . Подготовка эссе по теме " Формы комплексного сопровождения семьи".	6  6	УК-2 ПК-5  УК-2 ПК-5	Проверка эссе  Проверка эссе
1.История развития системы ранней помощи в России  2.Комплексное сопровождение семьи, имеющей ребенка раннего возраста с нарушениями в развитии.	Подготовка мини реферата"перинатальная психология"	8	УК-2 ПК-5	Проверка мини реферата
Раздел 2 Психолого-- педагогическое сопровождение семьи, воспитывающей ребенка первого года жизни ..  1.Диагностика нервно-психического развития детей первого года жизни.	Подготовка конспекта по теме"Особенности развития детей первого года жизни"	4	УК-2 ПК-5	Проверка конспектов
. 2.Связь между матерью и ребенком первого года жизни..	Подготовка библиографического описания по теме"Связь между матерью и ребенком первого года жизни"	4	УК-2 ПК-5	Подготовка библиографического описания по теме

Периодизация психического развития	Составить" периодизацию развития по В.И.Слободчяикова"	4	УК-2 ПК-5	
Раздел3 Психолого-педагогическое сопровождение семьи, воспитывающей ребенка второго года жизни. 1. Особенности познавательной сферы ребенка второго года жизни	Написать краткий реферат по теме"Особенности развития личности в раннем детстве"	6	УК-2 ПК-5	Проверка конспектов статей из научно-методических журналов
Раздел 4 Психолого-педагогическое сопровождение семьи, воспитывающей ребенка третьего года жизни	Подготовка опорной схемы "Общую структуру этапов развитие ребенка третьего года жизни"	8	УК-2 ПК-5	Проверка Опорной схемы,
.Раздел 5. Психолого-педагогическое сопровождение семьи, воспитывающей ребенка раннего возраста с ограниченными возможностями здоровья	Подготовить сообщения по теме"Проблема негативных проявлений в период кризиса трех лет"	6	УК-2 ПК-5	Проверка доклада
Итого:		52		
В том числе III:		8		

#### 2.5. Планы самостоятельной работы обучающегося по дисциплине (модулю)

Заочная форма обучения

Название разделов и тем	Виды самостоятельной работы	Трудоемкость	Формируемые компетенции	Формы контроля
Раздел1.	Курсовая работа (КР) Не предусмотрено.			
1. Ранняя помощь детям с проблемами в развитии –	Подготовка эссе "История развития системы ранней	8	УК-2 ПК-5	Проверка эссе

приоритетное направление специального и инклюзивного образования	помощи в России" . Подготовка эссе по теме " Формы комплексного сопровождения семьи".	10	УК-2 ПК-5	Проверка эссе
1.История развития системы ранней помощи в России	Подготовка мини реферата"перинатальная психология"	10	Ук-2 ПК-5	Проверка мини реферата
2.Комплексное сопровождение семьи, имеющей ребенка раннего возраста с нарушениями в развитии.				
Раздел 2 Психолого-- педагогическое сопровождение семьи, воспитывающей ребенка первого года жизни ..	Подготовка конспекта по теме"Особенности развития детей первого года жизни"	12	УК-2 ПК-5	Проверка конспектов
1.Диагностика нервно-психического развития детей первого года жизни.				
. 2.Связь между матерью и ребенком первого года жизни..	Подготовка библиографического описания по теме"Связь между матерью и ребенком первого года жизни"	12	УК-2 ПК-5	Подготовка библиографического описания по теме
Периодизация психического развития	Составить" периодизацию развития по В.И.Слободякова"	12	УК-2 ПК-5	
Раздел3 Психолого-- педагогическое сопровождение семьи, воспитывающей ребенка второго года жизни.	Написать краткий реферат по теме"Особенности развития личности в раннем детстве"	10	УК-2 ПК-5	Проверка конспектов статей из научно-методических журналов
1.Особенности познавательной сферы ребенка второго года жизни				

Раздел 4 Психолого-педагогическое сопровождение семьи, воспитывающей ребенка третьего года жизни	Подготовка опорной схемы "Общую структуру этапов развитие ребенка третьего года жизни"	12	УК-2 ПК-5	Проверка Опорной схемы,
.Раздел 5. Психолого-педагогическое сопровождение семьи, воспитывающей ребенка раннего возраста с ограниченными возможностями здоровья	Подготовить сообщения по теме"Проблема негативных проявлений в период кризиса трех лет"	10	УК-2 ПК-5	Проверка доклада
Итого:		96		
В том числе ПП:		18		

### **3.ОСОБЕННОСТИ ОБУЧЕНИЯ ИНВАЛИДОВ И ЛИЦ С ОВЗ**

Для проведения аудиторных занятий необходим стандартный набор специализированной учебной мебели и учебного оборудования, а также мультимедийное оборудование для демонстрации презентаций на лекциях. Для проведения практических занятий, а также организации самостоятельной работы студентов необходим компьютерный класс с рабочими местами, обеспечивающими выход в Интернет.

*Особенности обучения лиц с ОВЗ:*

- использование элементов дистанционного, программированного обучения при работе со студентами, имеющими затруднения с моторикой;
- обеспечение студентов текстами конспектов (при затруднении с конспектированием);
- использование при проверке усвоения материала методик, не требующих выполнения рукописных работ или изложения вслух (при затруднениях с письмом или речью), например, тестовых бланков;
- использование аудио записей лекций.

В структуре индивидуальной образовательной программы для лиц с ограниченными возможностями здоровья должны быть актуализированы следующие компоненты:

1. Основные направления и содержание коррекционно-развивающей работы.
2. Используемые программно-методические средства и разработки (утвержденные или рекомендованные Министерством образования и науки, авторские разработки с экспертной оценкой и заключением).
3. Основные методы, приемы и формы работы, а также режим собственной коррекционно-развивающей деятельности.
4. Критерии оценки и планируемые результаты, которые могут быть получены за определенный период.
5. Сроки проведения планируемой работы, за которые каждый специалист прогнозирует получить конкретный результат.
6. Рекомендации и действия, которые каждый специалист в рамках собственной профессиональной компетенции определяет по отношению к педагогу, реализующему саму инклюзивную практику.

#### **4. УЧЕБНО-МЕТОДИЧЕСКОЕ ОБЕСПЕЧЕНИЕ САМОСТОЯТЕЛЬНОЙ РАБОТЫ ОБУЧАЮЩИХСЯ**

При освоении материала дисциплины необходимо:

- спланировать и распределить время, необходимое для изучения дисциплины;
- конкретизировать для себя план изучения материала;
- ознакомиться с объемом и характером внеаудиторной самостоятельной работы для полноценного освоения каждой из тем дисциплины.

Сценарий изучения курса:

- проработайте каждую тему по предлагаемому ниже алгоритму действий;
- изучив весь материал, выполните итоговый тест, который продемонстрирует готовность к сдаче экзамена.

Алгоритм работы над каждой темой:

- изучите содержание темы вначале по лекционному материалу, а затем по другим источникам;
- прочитайте дополнительную литературу из списка, предложенного преподавателем;
- составьте краткий план ответа по каждому вопросу, выносимому на обсуждение на практическом занятии;
- выучите определения терминов, относящихся к теме;
- продумайте примеры и иллюстрации к ответу по изучаемой теме;
- подберите цитаты ученых, общественных деятелей, публицистов, уместные с точки зрения обсуждаемой проблемы;
- продумывайте высказывания по темам, предложенным к практическим занятиям.

Работа с научно-методической литературой и текстовым материалом Интернет-ресурсов является одним из основных видов самостоятельного учебного труда студентов и наиболее важным средством овладения будущей специальностью. Для того чтобы информация сохранилась надолго, необходимо ее зафиксировать. Формы фиксации прочитанного могут быть разными: составление аннотации, различных видов планов, тезисов,

конспектов, рецензий, подготовка сообщений.

Рекомендации по работе с литературой:

- ознакомьтесь с аннотациями к рекомендованной литературе и определите основной метод изложения материала того или иного источника;
- составьте собственные аннотации к другим источникам на карточках, что поможет при подготовке рефератов, текстов речей, при подготовке к зачету;
- выберите те источники, которые наиболее подходят для изучения конкретной темы.

Аннотация - краткая характеристика литературного источника с точки зрения содержания, назначения, формы и других особенностей. Аннотация включает сведения о содержании источника, его авторе и достоинствах работы, носит пояснительный или рекомендательный характер. По содержанию и целевому назначению аннотации подразделяются на справочные и рекомендательные. По полноте охвата содержания аннотируемого произведения и его назначению аннотации подразделяются на общие и специализированные.

Тезис - это положение, отражающее смысл значительной части текста, то, что доказывает или опровергает автор, то, в чем он стремится убедить читателя, вывод, к которому он подводит. Тезисы

позволяют обобщить материал, представить его суть в кратких формулировках, раскрывающих смысл всего произведения. Порядок составления тезисов - составление назывного плана, прочтение фрагмента текста, который имеет свой подзаголовок - пункт плана, и, уяснив его суть, сформулировать отдельные положения.

Конспект - это сокращенная запись информации. В конспекте отражаются основные положения текста. Порядок конспектирования: написать исходные данные источника, прочитать весь текст, выделить информативные центры, продумать главные положения, сформулировать их своими словами и записать, подтвердить отдельные положения цитатами или примерами из текста. Объем конспекта примерно не должен превышать одну треть исходного текста.

Рецензия - это статья, содержащая в себе критический обзор какого-либо научного произведения или отзыв на научную работу, дает критическую оценку как отдельным положениям, так и рецензируемому документу в целом. Порядок написания рецензии - выбор объекта анализа, актуальность темы, краткое содержание, формулировка основного тезиса, общая оценка, недостатки, недочеты, выводы.

Реферат - это сжатое изложение основной информации первоисточника на основе ее смысловой переработки. Этапы работы над рефератом: выбор темы, подбор и изучение основных источников по теме, составление библиографии, обработка и систематизация информации, разработка плана реферата, написание реферата. Примерная структура реферата: титульный лист, оглавление, введение, основная часть, заключение, список литературы, приложение.

Разработка глоссария предполагает использование разнообразных источников информации, однако следует учесть, что некоторые понятия раскрыты в законах и их формулировки в глоссарии не должны противоречить формулировкам, данным в нормативно-правовых документах.

Выполнение итоговой работы предполагает разработку проекта индивидуальной образовательной программы. Для этого в ходе практических занятий предлагается составить педагогическую копилку, включающую формы, методы, приемы, средства, наглядно-дидактический материал для диагностики, проведения коррекционно-развивающих занятий, форм работы с родителями, форм взаимодействия со специалистами.

Технология разработки указанного проекта включает следующие этапы:

1) подготовительный этап проектирования (выбор модели проекта, определение формы проектирования; подбор и изучение литературы по проблеме проектирования; формулировка цели и задач проекта; определение методов, с помощью которых планируется решить поставленные задачи; обдумывание содержательного аспекта проекта; определение форм реализации содержательного аспекта проекта); 2) организация и проведение консультаций (консультации с преподавателем с целью обсуждения замысла проекта, технологий его воплощения); 3) разработка проекта (конкретизация идеи проекта; разработка содержательного аспекта; разработка форм и методов реализации содержания; документальное оформление проекта; прогнозирование результатов); 4) презентация проекта (подготовка презентации проекта; просмотр презентаций, обсуждение); 5) анализ и самоанализ разработанных и представленных проектов..

## 5. ОБРАЗОВАТЕЛЬНЫЕ ТЕХНОЛОГИИ.

Интерактивные образовательные технологии, используемые в аудиторных занятиях и самостоятельной работе обучающихся

Семестр	Вид занятия (Л, ПЗ, ЛР, в том числе, ПП)	Используемые интерактивные образовательные технологии	Количество часов
5	Л	Объяснительно-иллюстративное обучение с элементами проблемности.	2
	ПЗ	Дискуссия, решение ситуационных задач, работа в группах, «мозговой штурм», работа в группах, дебаты, выступление с докладом, выступление с докладом по согласованной теме, презентация-реклама прочитанной книги, защита опорных схем, защита реферата, подготовка презентации проекта, подготовка конспектов статей	8/2
	СР	Письменная и устная проверка практико-ориентированных заданий, эссе	8/18
Итого:			16/20

## **6. ОЦЕНОЧНЫЕ СРЕДСТВА ДЛЯ ТЕКУЩЕГО КОНТРОЛЯ УСПЕВАЕМОСТИ И ПРОМЕЖУТОЧНОЙ АТТЕСТАЦИИ**

### **6.1. Организация входного, текущего и промежуточного контроля обучения**

Входное тестирование – не предусмотрено

Текущий контроль – оценивается работа студентов на семинарских занятиях, выполнение творческих заданий. Одной из основных форм текущего контроля является тестирование, проводимое по мере усвоения учебного материала. Периодически проводится опрос студентов по пройденным темам

Промежуточная аттестация – зачет (или экзамен)

### **6.2. Вопросы для коллоквиума**

1. Общие закономерности психического развития детей раннего возраста.
2. Движущие силы и факторы психического развития ребенка.
3. Стратегия и методы исследования психического развития ребенка раннего возраста.
4. Культурно-исторический и деятельностный подходы к психическому развитию человека.
5. Характеристика психического развития ребенка первого года жизни.
6. Развитие ребенка новорожденного.
7. Ведущая деятельность ребенка младенца.
8. Развитие моторной сферы в младенчестве.
9. Развитие восприятия младенца.
10. Развитие памяти и внимания в младенчестве.
11. Развитие мышления младенца.
12. новообразования младенческого возраста и кризис первого года жизни ребенка.
13. Динамика психического развития в условиях недостаточности функции.

### **6.3. Тематика рефератов, проектов, творческих заданий, эссе и т.п.**

1. Охарактеризуйте предмет и задачи ранней помощи детям с ОВЗ.
2. Охарактеризуйте особенности развития детей с физической или психической недостаточностью в первых месяцы жизни.
3. Дайте определения зон актуального и ближайшего развития.
4. Раскройте понятие "Умственный отсталый ребенок".
5. Современные представления о нормальном и отклоняющемся развитии.
6. Что значит индекс повреждения головного мозга (в соответствии с концепцией А.Р. Лурия (1973))
7. Концепции специальной и психологической помощи в системе образования России.
8. Особенности психического развития в раннем детстве.
9. Общение со взрослыми и сверстниками в раннем возрасте.
10. Возникновение и развитие продуктивной деятельности в раннем возрасте.
11. Особенности познавательной сферы детей раннего возраста.
12. Особенности эмоциональной сферы ребенка в раннем детстве.
13. Развитие волевой и мотивационно-потребностной сфер личности в раннем детстве.
14. Проблема негативных личностных проявлений в период кризиса трех лет.

### **6.4. Курсовая работа**

Не предусмотрено.

### **6.5. Вопросы к экзамену**

Не предусмотрено

### **6.6. Вопросы к зачету.**

1. Охарактеризовать особенности развития системы ранней помощи в Европе и в России.
2. Раскрыть принципы работы службы ранней помощи.
3. Охарактеризовать типы семейного воспитания, выделив среди них неэффективные и обозначив последствия их использования.
4. Раскрыть междисциплинарный подход в работе команды специалистов.

5. Проанализировать особенности проведения первичного приема в службе ранней помощи.
6. Проанализировать показатели развития ребенка первого года жизни.
7. Охарактеризовать особенности физического развития ребенка первого года жизни.
8. Охарактеризовать особенности психического развития ребенка первого года жизни.
9. Охарактеризовать организация режима дня ребенка первого года жизни.
10. Охарактеризовать особенности воспитания и обучения ребенка первого года жизни в разных видах деятельности.
11. Проанализировать показатели развития ребенка второго года жизни.
12. Охарактеризовать особенности физического развития ребенка второго года жизни.
13. Охарактеризовать особенности психического развития ребенка второго года жизни.
14. Охарактеризовать организация режима дня ребенка второго года жизни.
15. Охарактеризовать особенности воспитания и обучения ребенка второго года жизни в разных видах деятельности.
16. Проанализировать показатели развития ребенка третьего года жизни.
17. Особенности познавательной сферы детей третьего года жизни.
18. Особенности эмоциональной сферы ребенка в раннем детстве.
19. Охарактеризовать организация режима дня ребенка третьего года жизни.
20. Охарактеризовать особенности воспитания и обучения ребенка третьего года жизни в разных видах деятельности.
21. Охарактеризовать особенности оказания ранней помощи детям с нарушениями слуха.
22. Охарактеризовать особенности оказания ранней помощи детям с нарушениями зрения.
23. Охарактеризовать особенности оказания ранней помощи детям с нарушениями в "опорно -двигательной" сфере.
24. Охарактеризовать особенности оказания ранней помощи детям с эмоциональными проблемами в развитии.
25. Охарактеризовать особенности оказания ранней помощи детям с синдромом Дауна.

#### 6.6. Контроль освоения компетенций

Вид контроля	Контролируемые темы (разделы)	Компетенции, компоненты которых контролируются
<i>Устный опрос, выполнение практических заданий,</i>	1,2,	УК2
<i>Кейс-задачи,</i>	2,3,5	ПК-5

## 7.УЧЕБНО-МЕТОДИЧЕСКОЕ И ИНФОРМАЦИОННОЕ ОБЕСПЕЧЕНИЯ УЧЕБНОЙ ДИСЦИПЛИНЫ (МОДУЛЯ)

### 7.1. Перечень основной литературы

1. *Аксенова, Л. И.* Абилитационная педагогика : учебное пособие для академического бакалавриата / Л. И. Аксенова. — Москва : Издательство Юрайт, 2019. — 377 с. — (Бакалавр. Академический курс). — ISBN 978-5-534-05409-5. — Текст : электронный // ЭБС Юрайт [сайт]. — URL: <https://urait.ru/bcode/441369>
2. *Зверева, О. Л.* Семейная педагогика и домашнее воспитание детей раннего и дошкольного возраста : учебник для академического бакалавриата / О. Л. Зверева, А. Н. Ганичева. — 2-е изд., испр. и доп. — Москва : Издательство Юрайт, 2019. — 177 с. — (Бакалавр. Академический курс). — ISBN 978-5-534-06395-0. — Текст : электронный // ЭБС Юрайт [сайт]. — URL: <https://urait.ru/bcode/434177>



## 7. 2. Перечень дополнительной литературы

1. *Белкина, В. Н.* Психология раннего и дошкольного детства : учебное пособие для академического бакалавриата / В. Н. Белкина. — 2-е изд. — Москва : Издательство Юрайт, 2019. — 170 с. — (Бакалавр. Академический курс). — ISBN 978-5-534-08012-4. — Текст : электронный // ЭБС Юрайт [сайт]. — URL: <https://urait.ru/bcode/424101>
2. Методика обучения и воспитания в области дошкольного образования : учебник и практикум для академического бакалавриата / Н. В. Микляева [и др.] ; под редакцией Н. В. Микляевой. — Москва : Издательство Юрайт, 2019. — 434 с. — (Высшее образование). — ISBN 978-5-534-06129-1. — Текст : электронный // ЭБС Юрайт [сайт]. — URL: <https://urait.ru/bcode/432779>
3. *Сикорский, И. А.* Душа ребенка / И. А. Сикорский ; ответственный редактор Е. Е. Шевцова. — 2-е изд. — Москва : Издательство Юрайт, 2019. — 162 с. — (Антология мысли). — ISBN 978-5-534-07957-9. — Текст : электронный // ЭБС Юрайт [сайт]. — URL: <https://urait.ru/bcode/442259>
4. *Хохрякова, Ю. М.* Педагогика раннего возраста : учебник для академического бакалавриата / Ю. М. Хохрякова. — 2-е изд., испр. и доп. — Москва : Издательство Юрайт, 2019. — 262 с. — (Бакалавр. Академический курс). — ISBN 978-5-534-08630-0. — Текст : электронный // ЭБС Юрайт [сайт]. — URL: <https://urait.ru/bcode/438054>
5. *Чиркова, Ю. В.* Проективные методы в диагностике нарушений развития личности в детском возрасте : учебное пособие для вузов / Ю. В. Чиркова, Т. А. Колосова. — Москва : Издательство Юрайт, 2019. — 218 с. — (Специалист). — ISBN 978-5-534-05895-6. — Текст : электронный // ЭБС Юрайт [сайт]. — URL: <https://urait.ru/bcode/441308>

## 7.3. Программное обеспечение.

1. Электронный ресурс - Режим доступа: [www.Science-direct.com](http://www.Science-direct.com). <http://elibrary.ru/web.ebsohost.com/losin>
2. Электронный ресурс - Режим доступа: <http://psyjournals.ru/>
3. Сайт Психея [Электронный ресурс] - Режим доступа: <http://www.psycheya.ru>

## 7.4. Электронные ресурсы

- Электронно-библиотечная система «Юрайт» - <https://biblio-online.ru/>  
Электронно-библиотечная система Znanium.com - <https://new.znanium.com/>

## 8. МАТЕРИАЛЬНО-ТЕХНИЧЕСКОЕ ОБЕСПЕЧЕНИЕ УЧЕБНОЙ ДИСЦИПЛИНЫ (МОДУЛЯ)

№п/п	Наименование оборудованных учебных кабинетов, лабораторий	Перечень оборудования и технических средств обучения
1	Аудитория №511	<u>Помещение для лекционных, практических занятий (семинаров), групповых и индивидуальных консультаций, самостоятельной работы обучающихся, текущего контроля и промежуточной аттестации:</u> 16 посадочных мест, рабочее место преподавателя, оснащенные учебной мебелью, оборудованием: 1 компьютер – Системный блок, МониторAsus, клавиатура, мышь; Веб камераCNE-CWC1; Меловая доска.
2	Аудитория №402	<u>Помещение для лекционных, практических занятий (семинаров), групповых и индивидуальных консультаций, самостоятельной работы обучающихся, текущего контроля и промежуточной аттестации:</u> 26 посадочных мест, рабочее место преподавателя,

		<p>оснащенные учебной мебелью, оборудованием:  12 компьютер – Системный блок, МониторAsus, клавиатура, мышь;  Клавиатура для слабовидящих BNC Distribution;  МФУ Samsung SCX-4220;  Мультимедийный проектор Epson EH-TW535W;  Акустическая система Sven;  ВебкамераAuTech PK910K;  Меловая доска.</p>
3	Аудитория №403	<p><u>Помещение для лекционных, практических занятий (семинаров), групповых и индивидуальных консультаций, самостоятельной работы обучающихся, текущего контроля и промежуточной аттестации:</u>  24 посадочных мест, рабочее место преподавателя, оснащенные учебной мебелью, оборудованием:  1 компьютер – Системный блокINWIN, МониторSamsung 940NW, клавиатураMitsumiKFK-EA4XY , мышь 3DOpticalMouse;  МФУ Samsung SCX-4220;  Мультимедийный проектор Epson EH-TW535W;  Акустическая система Sven 245;  ВебкамераAuTech PK910K;  Интерактивная доска SmartBoard;  Меловая доска; Маркерная доска.</p>
4	Аудитория №404	<p><u>Помещение для лекционных, практических занятий (семинаров), групповых и индивидуальных консультаций, самостоятельной работы обучающихся, текущего контроля и промежуточной аттестации:</u>  24 посадочных мест, рабочее место преподавателя, оснащенные учебной мебелью, оборудованием:  1 компьютер – Системный блокINWIN, МониторSamsung, клавиатура GeniusGK04006, мышь LogitechM100;  Мультимедийный проектор Epson EH-TW535W;  Акустическая система Sven 245;  ВебкамераPK-910M ;  Меловая доска.</p>
5	Аудитория №405	<p><u>Помещение для лекционных, практических занятий (семинаров), групповых и индивидуальных консультаций, самостоятельной работы обучающихся, текущего контроля и промежуточной аттестации:</u>  32 посадочных мест, рабочее место преподавателя, оснащенные учебной мебелью, оборудованием:  1 компьютер – Системный блок, МониторSamsung, клавиатура GeniusGK04006, мышь LogitechM100;  Мультимедийный проектор EpsonEB-440W; Акустическая система Sven;  ВебкамераLogi;  Интерактивная доска SmartBoard;  Меловая доска.</p>
6	Аудитория №409	<p><u>Помещение для лекционных, практических занятий (семинаров), групповых и индивидуальных консультаций, самостоятельной работы обучающихся, текущего контроля и промежуточной аттестации:</u>  32 посадочных мест, рабочее место преподавателя, оснащенные учебной мебелью, оборудованием:  1 компьютер – Системный блокTigerX-510, Монитор, клавиатураLogitechY-UT76, мышьLogitechB100;</p>

		Мультимедийный проектор EPSONEH-TW5300; Акустическая система Sven 312; ВебкамераGenius; Меловая доска.
7	Аудитории № 410	<u>Помещение для лекционных, практических занятий (семинаров), групповых и индивидуальных консультаций, самостоятельной работы обучающихся, текущего контроля и промежуточной аттестации:</u> 11 посадочных мест, рабочее место преподавателя, оснащенные учебной мебелью, оборудованием: 13 моноблоков DepoMF524, 13 клавиатур DepoK-0105U, 13 мышей DepoM-RV1190U; Свитч; Маркерная доска.
8	Аудитории № 411	<u>Помещение для лекционных, практических занятий (семинаров), групповых и индивидуальных консультаций, самостоятельной работы обучающихся, текущего контроля и промежуточной аттестации:</u> 15 посадочных мест, рабочее место преподавателя, оснащенные учебной мебелью, оборудованием: 1 компьютер – Системный блокTigerX-510, МониторLocM2470S, клавиатураLogitechY-SU61, мышьGembidMUSOPTI99054; Колонки MicrolabB53; ВебкамераLogi; Меловая доска.
9	Аудитории № 412	<u>Помещение для лекционных, практических занятий (семинаров), групповых и индивидуальных консультаций, самостоятельной работы обучающихся, текущего контроля и промежуточной аттестации:</u> 13 посадочных мест, рабочее место преподавателя, оснащенные учебной мебелью, оборудованием: 1 моноблок HP 24 inOnePC, клавиатура, мышьGeniusGM12001U; Акустическая система Sven; ВебкамераLogi; Меловая доска.
10	Аудитория №302	<u>Помещение для лекционных, практических занятий (семинаров), групповых и индивидуальных консультаций, самостоятельной работы обучающихся, текущего контроля и промежуточной аттестации:</u> Рабочее место преподавателя, оснащенные учебной мебелью, оборудованием: 9 Системный блок, Монитор 10, клавиатура 9, мышь 10; Мультимедийный проектор Epson EH-TW535W; Акустическая система TopdeviceTDE210 ВебкамераAuTech PK910K; Доска меловая Меловая доска.
11	Аудитория №303	<u>Помещение для лекционных, практических занятий (семинаров), групповых и индивидуальных консультаций, самостоятельной работы обучающихся, текущего контроля и промежуточной аттестации:</u> 20 посадочных мест, рабочее место преподавателя, оснащенные учебной мебелью, оборудованием: 1 компьютер – Системный блокSoprano, МониторSamsung

		940NW, клавиатураLogitechK120, мышьLogitechM100; Мультимедийный проектор NECNP15LP; Акустическая система SvenSPS-605; ВебкамераMicrosoftF/2.0HD; Проекционный экран; Меловая доска.
12	Аудитория №304	<u>Помещение для лекционных, практических занятий (семинаров), групповых и индивидуальных консультаций, самостоятельной работы обучающихся, текущего контроля и промежуточной аттестации:</u> 13 посадочных мест, рабочее место преподавателя, оснащенные учебной мебелью, оборудованием: 1 компьютер – Системный блокINWIN, МониторSamsung 940N, клавиатураLogitechK120, мышьLogitechG100; Мультимедийный проектор Epson EH-TW535W; Акустическая системаGembird; ВебкамераLogi; Меловая доска.
13	Аудитория №305	<u>Помещение для лекционных, практических занятий (семинаров), групповых и индивидуальных консультаций, самостоятельной работы обучающихся, текущего контроля и промежуточной аттестации:</u> 32 посадочных мест, рабочее место преподавателя, оснащенные учебной мебелью, оборудованием: 1 компьютер – Системный блок, МониторDELL, клавиатураLogitechDeLuxe 250 , мышьLogitechM100; Мультимедийный проектор Epson EH-TW535W; Акустическая система SVEN 230; ВебкамераPK910P; Интерактивная доска SmartBoard; Проекционный экран; Меловая доска.
14	Аудитория №306	<u>Помещение для лекционных, практических занятий (семинаров), групповых и индивидуальных консультаций, самостоятельной работы обучающихся, текущего контроля и промежуточной аттестации:</u> 23 посадочных мест, рабочее место преподавателя, оснащенные учебной мебелью, оборудованием: 9 Системных блоков, 12 МониторNECEX 231W, 13 клавиатур, 12 мышей; Мультимедийный проектор Epson EH-TW535W; Акустическая система Gembird; Смарт доска PanasonicUBT880W; ВебкамераLogi; Принтер KyoseraTK-450; Меловая доска.
15	Аудитория №308	<u>Помещение для лекционных, практических занятий (семинаров), групповых и индивидуальных консультаций, самостоятельной работы обучающихся, текущего контроля и промежуточной аттестации:</u> 22 посадочных мест, рабочее место преподавателя, оснащенные учебной мебелью, оборудованием: 12 Моноблоков DEPO; 12 Клавиатур DEPOK-0105U; 12 МышейDEPOMRV-1190U ; Мультимедийный проектор EPSONEB-440W; Акустическая система TopdeviceTDE 210/2.1; Смарт доска PanasonicUB-T880W;
16	Аудитория №2-120	<u>Помещение для лекционных, практических занятий (семинаров), групповых и индивидуальных консультаций,</u>

		<p><u>самостоятельной работы обучающихся, текущего контроля и промежуточной аттестации:</u></p> <p>36 посадочных мест, рабочее место преподавателя, оснащенные учебной мебелью, оборудованием:  1 компьютер – Системный блок, МониторAsus, клавиатура, мышь;  Клавиатура для слабовидящих BNC Distribution;  МФУ Samsung SCX-4220;  Мультимедийный проектор Epson EH-TW535W;  Акустическая система Sven;  ВебкамераAuTech PK910K;  Интерактивная доска SmartBoard;  Меловая доска.</p>
17	Аудитория №109	<p><u>Помещение для лекционных, практических занятий (семинаров), групповых и индивидуальных консультаций, самостоятельной работы обучающихся, текущего контроля и промежуточной аттестации:</u></p> <p>16 посадочных мест, рабочее место преподавателя, оснащенные учебной мебелью, оборудованием:  10 Системных блоков, 11 Мониторов PHILIPS 243V5Q, 11 клавиатур MitsumiKFK-EA4XT, 10 мышей GemberdMUSOKTI9-905U;  Клавиатура для слабовидящих BNC Distribution;  МФУ Samsung SCX-4220;  Мультимедийный проектор EPSONEB-535W; Акустическая система Sven;  Свитч;  ВебкамераSven;  Смарт доска.</p>
18	Аудитории № 309	<p><u>Помещение для лекционных, практических занятий (семинаров), групповых и индивидуальных консультаций, самостоятельной работы обучающихся, текущего контроля и промежуточной аттестации:</u></p> <p>17 посадочных мест, рабочее место преподавателя, оснащенные учебной мебелью, оборудованием:  1 моноблок LenovoV530-24ICBAIO, клавиатура LenovoEKB-536A, мышь LenovoEMS-537A;  Меловая доска.</p>
19	Аудитории № 310	<p><u>Помещение для лекционных, практических занятий (семинаров), групповых и индивидуальных консультаций, самостоятельной работы обучающихся, текущего контроля и промежуточной аттестации:</u></p> <p>18 посадочных мест, рабочее место преподавателя, оснащенные учебной мебелью, оборудованием:  1 Моноблок LenovoV530-24ICB, клавиатураLenovoEKB-536A, мышь LogitechM100;  Меловая доска.</p>
20	Аудитории № 311	<p><u>Помещение для лекционных, практических занятий (семинаров), групповых и индивидуальных консультаций, самостоятельной работы обучающихся, текущего контроля и промежуточной аттестации:</u></p> <p>20 посадочных мест, рабочее место преподавателя, оснащенные учебной мебелью, оборудованием:  1 Моноблок LenovoV530-24ICB, клавиатура LenovoEKB-536A, мышь LenovoEMS-537A;  Меловая доска.</p>

21	Библиотека	<p><u>Помещения для самостоятельной работы:</u>  20 посадочных мест, рабочее место преподавателя, оснащенные учебной мебелью, оборудованием:  2 Системных блока; 7 Мониторов Samsung 920NW; 10 Клавиатур; 11 Мышей; 5 Компьютерных платформ TONK; Моноблок Lenovo; МФУ-KyoceraM2040DN.</p>
22	Актовый Зал	<p><u>Помещение для лекционных, практических занятий (семинаров), групповых и индивидуальных консультаций, самостоятельной работы обучающихся, текущего контроля и промежуточной аттестации:</u>  6 посадочных мест, рабочее место преподавателя, оснащенные учебной мебелью, оборудованием:  2 Системных блока; 2 Монитора Acer; 2 Клавиатуры; 3 Мыши; Веб камера Genius; Колонки Defender.</p>
23	Аудитория № 3-210	<p><u>Помещение для лекционных, практических занятий (семинаров), групповых и индивидуальных консультаций, самостоятельной работы обучающихся, текущего контроля и промежуточной аттестации:</u>  16 посадочных мест, рабочее место преподавателя, оснащенные учебной мебелью, оборудованием:  Ноутбук AsusK53E; Мышь LogitechB100; Доска меловая.</p>
24	Аудитория № 3-212	<p><u>Помещение для лекционных, практических занятий (семинаров), групповых и индивидуальных консультаций, самостоятельной работы обучающихся, текущего контроля и промежуточной аттестации:</u>  19 посадочных мест, рабочее место преподавателя, оснащенные учебной мебелью, оборудованием:  Ноутбук HPProbook; Мышь LogitechB100; Доска меловая.</p>
25	Аудитория № 3-214	<p><u>Помещение для лекционных, практических занятий (семинаров), групповых и индивидуальных консультаций, самостоятельной работы обучающихся, текущего контроля и промежуточной аттестации:</u>  12 посадочных мест, рабочее место преподавателя, оснащенные учебной мебелью, оборудованием:  Ноутбук HPRTL8822CE; Мышь LogitechB100; Доска меловая.</p>
26	Аудитория № 3-216	<p><u>Помещение для лекционных, практических занятий (семинаров), групповых и индивидуальных консультаций, самостоятельной работы обучающихся, текущего контроля и промежуточной аттестации:</u>  19 посадочных мест, рабочее место преподавателя, оснащенные учебной мебелью, оборудованием:  1 компьютер – Системный блок, Монитор Samsung, клавиатура LogitechY-SU61, мышь 3DOpticalMouse; Веб камера A4Tech; Колонки Gembird; Доска меловая.</p>
27	Аудитория № 3-219	<p><u>Помещение для лекционных, практических занятий (семинаров), групповых и индивидуальных консультаций, самостоятельной работы обучающихся, текущего контроля и промежуточной аттестации:</u>  19 посадочных мест, рабочее место преподавателя, оснащенные учебной мебелью, оборудованием:</p>

		1 компьютер – Системный блок, Монитор BENQ, клавиатура LogitechK120, мышь LogitechM100; Веб камера Genius; Колонки Gembird; ПроекторEpsonH551B;Проекционный экран; Доска меловая.
28	Аудитория № 510	<p><u>Помещение для лекционных, практических занятий (семинаров), групповых и индивидуальных консультаций, самостоятельной работы обучающихся, текущего контроля и промежуточной аттестации:</u></p> <p>12 посадочных мест, рабочее место преподавателя, оснащенные учебной мебелью, оборудованием:</p> <p>4 Системных блока, 5 Монитора, 4 клавиатуры, 4 мыши; РоутерD-LinkDIR-615S; СвитчD-LinkDES1016D; 2 Массажных кресла; Веб камера Genius; 4 Колонки; Доска меловая.</p>
29	Аудитория №111	<p><u>Помещение для лекционных, практических занятий (семинаров), групповых и индивидуальных консультаций, самостоятельной работы обучающихся, текущего контроля и промежуточной аттестации:</u></p> <p>11 посадочных мест, рабочее место преподавателя , оснащенные учебной мебелью, оборудованием:</p> <p>Моноблок Lenovo; клавиатура Lenovo ЕКВ-536А; мышь Lenovo EMS-537А; доска меловая.</p>

#### ЛИСТ РЕГИСТРАЦИИ ИЗМЕНЕНИЙ

№ п/п	Номер и дата протокола заседания кафедры	Перечень измененных пунктов	Решение учебно-методического-совета (номер, дата)
----------	---	--------------------------------	---

## Содержание

1. ОРГАНИЗАЦИОННО-МЕТОДИЧЕСКИЙ РАЗДЕЛ
2. СТРУКТУРА И СОДЕРЖАНИЕ ДИСЦИПЛИНЫ (МОДУЛЯ)
3. ОСОБЕННОСТИ ОБУЧЕНИЯ ИНВАЛИДОВ И ЛИЦ С ОВЗ
4. УЧЕБНО-МЕТОДИЧЕСКОЕ ОБЕСПЕЧЕНИЕ САМОСТОЯТЕЛЬНОЙ РАБОТЫ ОБУЧАЮЩИХСЯ
5. ОБРАЗОВАТЕЛЬНЫЕ ТЕХНОЛОГИИ
6. ОЦЕНОЧНЫЕ СРЕДСТВА ДЛЯ ТЕКУЩЕГО КОНТРОЛЯ УСПЕВАЕМОСТИ И ПРОМЕЖУТОЧНОЙ АТТЕСТАЦИИ
7. УЧЕБНО-МЕТОДИЧЕСКОЕ И ИНФОРМАЦИОННОЕ ОБЕСПЕЧЕНИЯ УЧЕБНОЙ ДИСЦИПЛИНЫ (МОДУЛЯ)
8. МАТЕРИАЛЬНО-ТЕХНИЧЕСКОЕ ОБЕСПЕЧЕНИЕ УЧЕБНОЙ ДИСЦИПЛИНЫ (МОДУЛЯ)



# 1. ОРГАНИЗАЦИОННО-МЕТОДИЧЕСКИЙ РАЗДЕЛ

## 1.1. Цель и задачи освоения учебной дисциплины (модуля)

Цель освоения дисциплины является овладение обучающимися знаниями и практическим навыками коммуникации в инклюзивном вузе.

### Задачи :

- ознакомление обучающихся с содержанием процесса деловой коммуникации, методами и способами эффективного общения, проявляющиеся в выборе средств убеждения и оказания влияния на партнеров по общению;
- изучение приемов психологической защиты личности от негативных, травмирующих переживаний, способов адаптации, способов предупреждения конфликтов и выхода из конфликтных ситуаций;
- обучать способам преодоления конфликтных ситуаций, встречающихся как в пределах учебной жизни, так и вне ее;
- развивать умения эффективного взаимодействия в команде, умения ставить задачи профессионального и личностного развития.

## 1.2 Место дисциплины (модуля) в структуре образовательной программы направления подготовки

Учебная дисциплина "Коммуникативный практикум для лиц с инвалидностью и ОВЗ» относится к вариативному циклу АДФТД-02, части блока ФТД, направления подготовки 44.03.02 Психолого-педагогическое образование. Изучение учебной дисциплины "Коммуникативный практикум для лиц с инвалидностью и ОВЗ" базируется на знаниях, умениях и навыках, полученных обучающимися при изучении предшествующих курсов: «Введение в профессию», «Общая психология (с практикумом)», «Педагогика и психология». Изучение учебной дисциплины "Коммуникативный практикум для лиц с инвалидностью и ОВЗ» имеет практико-ориентированный характер и направлен на формирование у студентов компетенций, позволяющих освоить теоретические и практические знания.

## 1.2. Требования к результатам освоения учебной дисциплины (модуля)

Процесс освоения учебной дисциплины направлен на формирование у обучающихся следующих компетенций:

Процесс освоения учебной дисциплины направлен на формирование у обучающихся следующих компетенций: Универсальные (УК-9) – в соответствии с ФГОС 3++.

Код компетенции	Содержание компетенции	Индикаторы достижения компетенции
УК-9	- Способен использовать базовые дефектологические знания в социальной и профессиональной сферах -	УК-1-Знает: психофизические особенности развития лиц с инвалидностью, содержание и основные принципы дефектологии. УК-2-Умеет: использовать в практике своей работы психологические подходы по отношению к лицам с инвалидностью; разрабатывать программы реабилитации инвалидов. УК-3 УК- 3- Владеет: методами социализации людей с инвалидностью и формирования инклюзивной культуры в обществе

## 2. СТРУКТУРА И СОДЕРЖАНИЕ УЧЕБНОЙ ДИСЦИПЛИНЫ (МОДУЛЯ)

### 2.1. Объем учебной дисциплины (модуля).

Объем дисциплины "Коммуникативный практикум для лиц с инвалидностью и ОВЗ" составляет ...

2.зачетных единиц/ 72 часов:

Вид учебной работы	Всего, часов		Очная форма		
			Курс 1, часов		
	Очная форма		2 с	.	
<b>Аудиторная работа обучающихся с преподавателем (по видам учебных занятий), всего в том числе:</b>	18		18		
<b>Лекции (Л)</b>	8		6		
В том числе, практическая подготовка (ЛПП)	2		2		
<b>Практические занятия (ПЗ)</b>	10		10		
В том числе, практическая подготовка (ПЗПП)	2		2		
<b>Лабораторные работы (ЛР)</b>					
В том числе, практическая подготовка (ЛРПП)					
<b>Самостоятельная работа обучающихся (СР)</b>	54		54		
В том числе, практическая подготовка (СРПП)	13		13		
Промежуточная аттестация (подготовка и сдача), всего:					
Контрольная работа					
Курсовая работа					
Зачет	зачет				
Экзамен					
<b>Итого:</b> Общая трудоемкость учебной дисциплины(в часах, зачетных единицах)	<b>72 часа</b> <b>(2 з.е.)</b>		<b>72 часа</b>		

## 2.2. Содержание разделов учебной дисциплины (модуля)

№ п/п	Наименование раздела (темы)	Содержание раздела (тематика занятий)	Формируемые компетенции (индекс)
1	Раздел1. . <b>Общение как социально-психологическая проблема</b>	Общение. Структура и средства общения. Понятие " общения".Общение как процесс коммуникации Виды и уровни общения. Взаимосвязь общения и деятельности. Общение как обмен информацией. Виды коммуникации. Правила убеждения. Механизмы взаимопонимания в общении. Позиции в общении. Этические принципы общения. Невербальные средства общения Роль невербальных средств общения в передаче информации. Невербальное общение. Позы и жесты, походка, мимика, эмблемы. Межличностное пространство общения. Речевые средства и каналы общения Значение интонации в коммуникации. Темп и громкость речи. Форма изложения своих мыслей и стили общения Межличностное восприятия при общении. Барьеры в общении. Барьеры полноценному общению.	УК-9

		Факторы мешающие общаться. Препятствия, мешающие нормальному взаимоотношениям. Процесс, виды и эмпатическое слушания.	
2	Раздел 2 . <b>Интерактивные занятия в виде тренингов.</b>	<i>Тема:</i> Технологии эффективной коммуникации Цель тренинга. Материалы. Подготовка. Введение. Практическая часть. Рефлексия и оценка занятия. <i>Тема:</i> Умение общаться и устанавливать контакт с партнером. Цель тренинга. Материалы. Подготовка. Введение Практическая часть Рефлексия и оценка занятия. <i>Тема:</i> "Язык тела." Цель тренинга. Материалы. Подготовка. Введение Практическая часть Рефлексия и оценка занятия <i>Тема</i> :Умение слушать. Цель тренинга. Материалы. Подготовка. Введение Практическая часть Рефлексия и оценка занятия. <i>Тема:</i> Техника активного слушания. Цель тренинга. Материалы. Подготовка. Введение Практическая часть Рефлексия и оценка занятия. <i>Тема:</i> <i>Итоговое занятие</i>	УК-9

### 2.3.Разделы дисциплины и виды занятий

#### Очная форма обучения

№ п/п	Наименование раздела (темы)	Аудиторная работа		Внеауд. работа	Объем в часах		
		Л	ПЗ/ЛР			СР	Всего
		в том числе, ЛПП	в том числе, ПЗПП/ЛРПП			в том числе, СРПП	в том числе, ПП
<b>2 семестр</b>							
	Раздел1.Общение как социально-психологическая проблема						
1	Тема. Общение. Структура и средства общения.	2	-	6	8		
2	Тема .Общение как обмен информацией	2	-	6	8		
3	Тема .Невербальные средства общения	2	-	4	6		
4	Тема. Психологическая культура вербального общения	1	-	6	7		
5	Барьеры в общении	1	-	4	5		
	<i>Итого:</i>	8		26	34		
	<i>В том числе ПП:</i>	2		6	8		
	Раздел 2 . Интерактивные занятия в виде тренингов.						
6	Технологии эффективной коммуникации	-	2	6	8		
7	Умение общаться и устанавливать контакт с партнером	-	2	6	8		
8	. "Язык тела."	-	2	6	8		
9	Умение слушать.	-	2	4	6		

10	Техника активного слушания	-	2	6	8
	Итого:	8	10	28	46
	В том числе ПП:	2	2	7	11
	Всего:	8	10	54	72
	В том числе ПП:	2	2	13	17

#### 2.4. Планы самостоятельной работы обучающегося по дисциплине (модулю)

##### Очная форма обучения

№	Название разделов и тем	Виды самостоятельной работы	Трудоемкость	Формируемые компетенции	Формы контроля
1	<b>Раздел 1. Общение как социально-психологическая проблема.</b> 1. Общение, структура и средства общения. 2. Речевые средства общения	Курсовая работа (КР) Не предусмотрено.			
		Подготовка эссе " по теме: Общение, структура и средства общения".	10	УК-9	Проверка эссе
		Подготовка эссе по теме: "Речевые средства общения".	10	УК-9	Проверка эссе
2	<b>Раздел 2 Интерактивные занятия в виде тренингов.</b>	Подготовка конспекта по теме: "Тренинг с использованием комплекса технологий эффективной коммуникации"	9	УК-9	Проверка конспектов
	"Общение как обмен информацией"	Подготовка библиографического описания по теме "Общение как обмен информацией"	8	УК-9	Проверка библиографического описания по теме
				-	
	Деловое общение	Написать краткий реферат по теме "Деловое общение "	9	УК-9	Проверка конспектов статей из научно-методических журналов
	Активное и пассивное слушание	Подготовка доклад по теме "Активное и пассивное слушание"	8	УК-9	Проверка доклада
	Итого: В том числе ПП:		54 13		

### **3.ОСОБЕННОСТИ ОБУЧЕНИЯ ИНВАЛИДОВ И ЛИЦ С ОВЗ**

Для проведения аудиторных занятий необходим стандартный набор специализированной учебной мебели и учебного оборудования, а также мультимедийное оборудование для демонстрации презентаций на лекциях. Для проведения практических занятий, а также организации самостоятельной работы студентов необходим компьютерный класс с рабочими местами, обеспечивающими выход в Интернет.

*Особенности обучения лиц с ОВЗ:*

- использование элементов дистанционного, программированного обучения при работе со студентами, имеющими затруднения с моторикой;
- обеспечение студентов текстами конспектов (при затруднении с конспектированием);
- использование при проверке усвоения материала методик, не требующих выполнения рукописных работ или изложения вслух (при затруднениях с письмом или речью), например, тестовых бланков;
- использование аудио записей лекций.

В структуре индивидуальной образовательной программы для лиц с ограниченными возможностями здоровья должны быть актуализированы следующие компоненты:

1. Основные направления и содержание коррекционно-развивающей работы.
2. Используемые программно-методические средства и разработки (утвержденные или рекомендованные Министерством образования и науки, авторские разработки с экспертной оценкой и заключением).
3. Основные методы, приемы и формы работы, а также режим собственной коррекционно-развивающей деятельности.
4. Критерии оценки и планируемые результаты, которые могут быть получены за определенный период.
5. Сроки проведения планируемой работы, за которые каждый специалист прогнозирует получить конкретный результат.
6. Рекомендации и действия, которые каждый специалист в рамках собственной профессиональной компетенции определяет по отношению к педагогу, реализующему саму инклюзивную практику.

### **4. УЧЕБНО-МЕТОДИЧЕСКОЕ ОБЕСПЕЧЕНИЕ САМОСТОЯТЕЛЬНОЙ РАБОТЫ ОБУЧАЮЩИХСЯ**

При освоении материала дисциплины необходимо:

- спланировать и распределить время, необходимое для изучения дисциплины;
- конкретизировать для себя план изучения материала;
- ознакомиться с объемом и характером внеаудиторной самостоятельной работы для полноценного освоения каждой из тем дисциплины.

Сценарий изучения курса:

- проработайте каждую тему по предлагаемому ниже алгоритму действий;
- изучив весь материал, выполните итоговый тест, который продемонстрирует готовность к сдаче экзамена.

Алгоритм работы над каждой темой:

- изучите содержание темы вначале по лекционному материалу, а затем по другим источникам;
- прочитайте дополнительную литературу из списка, предложенного преподавателем;
- составьте краткий план ответа по каждому вопросу, выносимому на обсуждение на практическом занятии;
- выучите определения терминов, относящихся к теме;
- продумайте примеры и иллюстрации к ответу по изучаемой теме;
- подберите цитаты ученых, общественных деятелей, публицистов, уместные с точки зрения обсуждаемой проблемы;
- продумывайте высказывания по темам, предложенным к практическим занятиям.

Работа с научно-методической литературой и текстовым материалом Интернет-ресурсов является

одним из основных видов самостоятельного учебного труда студентов и наиболее важным средством овладения будущей специальностью. Для того чтобы информация сохранилась надолго, необходимо ее зафиксировать. Формы фиксации прочитанного могут быть разными: составление аннотации, различных видов планов, тезисов,

конспектов, рецензий, подготовка сообщений.

Рекомендации по работе с литературой:

- ознакомьтесь с аннотациями к рекомендованной литературе и определите основной метод изложения материала того или иного источника;

- составьте собственные аннотации к другим источникам на карточках, что поможет при подготовке рефератов, текстов речей, при подготовке к зачету;

- выберите те источники, которые наиболее подходят для изучения конкретной темы.

Аннотация - краткая характеристика литературного источника с точки зрения содержания, назначения, формы и других особенностей. Аннотация включает сведения о содержании источника, его авторе и достоинствах работы, носит пояснительный или рекомендательный характер. По содержанию и целевому назначению аннотации подразделяются на справочные и рекомендательные. По полноте охвата содержания аннотируемого произведения и его назначению аннотации подразделяются на общие и специализированные.

Тезис - это положение, отражающее смысл значительной части текста, то, что доказывает или опровергает автор, то, в чем он стремится убедить читателя, вывод, к которому он подводит. Тезисы позволяют обобщить материал, представить его суть в кратких формулировках, раскрывающих смысл всего произведения. Порядок составления тезисов - составление назывного плана, прочтение фрагмента текста, который имеет свой подзаголовок - пункт плана, и, уяснив его суть, сформулировать отдельные положения.

Конспект - это сокращенная запись информации. В конспекте отражаются основные положения текста. Порядок конспектирования: написать исходные данные источника, прочитать весь текст, выделить информативные центры, продумать главные положения, сформулировать их своими словами и записать, подтвердить отдельные положения цитатами или примерами из текста. Объем конспекта примерно не должен превышать одну треть исходного текста.

Рецензия - это статья, содержащая в себе критический обзор какого-либо научного произведения или отзыв на научную работу, дает критическую оценку как отдельным положениям, так и рецензируемому документу в целом. Порядок написания рецензии - выбор объекта анализа, актуальность темы, краткое содержание, формулировка основного тезиса, общая оценка, недостатки, недочеты, выводы.

Реферат - это сжатое изложение основной информации первоисточника на основе ее смысловой переработки. Этапы работы над рефератом: выбор темы, подбор и изучение основных источников по теме, составление библиографии, обработка и систематизация информации, разработка плана реферата, написание реферата. Примерная структура реферата: титульный лист, оглавление, введение, основная часть, заключение, список литературы, приложение.

Разработка глоссария предполагает использование разнообразных источников информации, однако следует учесть, что некоторые понятия раскрыты в законах и их формулировки в глоссарии не должны противоречить формулировкам, данным в нормативно-правовых документах.

Выполнение итоговой работы предполагает разработку проекта индивидуальной образовательной программы. Для этого в ходе практических занятий предлагается составить педагогическую копилку, включающую формы, методы, приемы, средства, наглядно-дидактический материал для диагностики, проведения коррекционно-развивающих занятий, форм работы с родителями, форм взаимодействия со специалистами.

Технология разработки указанного проекта включает следующие этапы:

1) подготовительный этап проектирования (выбор модели проекта, определение формы проектирования; подбор и изучение литературы по проблеме проектирования; формулировка цели и задач проекта; определение методов, с помощью которых планируется решить поставленные задачи; обдумывание содержательного аспекта проекта; определение форм реализации содержательного аспекта проекта); 2) организация и проведение консультаций (консультации с преподавателем с целью обсуждения замысла проекта, технологий его воплощения); 3) разработка проекта (конкретизация идеи проекта; разработка содержательного аспекта; разработка форм и методов реализации содержания; документальное оформление проекта; прогнозирование результатов); 4) презентация проекта (подготовка презентации проекта; просмотр презентаций, обсуждение); 5) анализ и самоанализ разработанных и представленных проектов.

## **5. ОБРАЗОВАТЕЛЬНЫЕ ТЕХНОЛОГИИ.**

Интерактивные образовательные технологии, используемые в аудиторных занятиях и самостоятельной работе обучающихся

Семестр	Вид занятия (Л, ПЗ, ЛР, в том числе, ПП)	Используемые интерактивные образовательные технологии	Количество часов
2	Л	Объяснительно-иллюстративное обучение с элементами проблемности.	2
	ПЗ	Дискуссия, решение ситуационных задач, работа в группах, «мозговой штурм», работа в группах, дебаты, выступление с докладом ,выступление с докладом по согласованной теме, презентация-реклама прочитанной книги, защита опорных схем, защита реферата, подготовка презентации проекта, подготовка конспектов статей	2
	СР	Письменная и устная проверка практико-ориентированных заданий, эссе	13
Итого:			17

## **6.ОЦЕНОЧНЫЕ СРЕДСТВА ДЛЯ ТЕКУЩЕГО КОНТРОЛЯ УСПЕВАЕМОСТИ И ПРОМЕЖУТОЧНОЙ АТТЕСТАЦИИ**

### **6.1.Организация входного, текущего и промежуточного контроля обучения**

Входное тестирование – не предусмотрено

Текущий контроль – оценивается работа студентов на семинарских занятиях, выполнение творческих заданий. Одной из основных форм текущего контроля является тестирование, проводимое по мере усвоения учебного материала. Периодически проводится опрос студентов по пройденным темам

Промежуточная аттестация – зачет (или экзамен)

### **6.2. Тематика рефератов, проектов, творческих заданий, эссе и т.п.**

1. Что такое общение?
2. Какие средства общения вы знаете ?
3. Охарактеризуйте коммуникативную, перцептивную и интерактивную стороны общения.
4. Что такое невербальное общение?
5. Назовите приемы невербальной коммуникации.
6. Каково значение межличностного пространства в невербальной коммуникации?
- 7 В чем заключается роль интонации, темпа речи, пауз в общении?
8. Какие существуют стили общения?
9. В каких ситуациях складывается деловое общение?
- 10.Чем отличается примитивный стиль общения от формально-ролевого?
11. Какова роль первого впечатления?
12. Что такое "эффект ореола"?
13. Охарактеризуйте основные ошибки межличностного восприятия.
14. Какова роль установки в межличностном общении?
15. Что такое барьеры общения?
16. Почему желательно использовать безоценочные суждения?
17. Почему важно уметь слушать?
- 18.Что такое активное слушание?

Контролируемые компетенции: УК-9

*Оценка компетенций осуществляется в соответствии с Таблицей 3.*

#### **Кейс-задача**

Задание 1

В чем особенности воспитательной практики на современном этапе развития России?

### **Кейс-задача**

#### **Задание 2**

Что на ваш взгляд, необходимо для успешного формирования социально-личностных компетенций на современном этапе развития отечественной школы?

### **Кейс-задача**

#### **Задание 3**

Вероятно, вы знаете сказку Г.Х. Андерсона "Голый король". В ней он гениально описал влияние большинства на личность. В реальной жизни люди также часто предпочитают не верить собственным глазам в угоду большинству.

Обоснуйте ваш ответ.

### **Кейс-задача**

#### **Задание 4**

Какие нарушения норм чаще всего "возмущают" людей, группу, общества и приводят к наложению санкций на "провинившегося"? Всегда ли человек должен принимать общественное мнение и соглашаться с большинством? Всегда ли большинство право?

### **Кейс-задача**

#### **Задание 5**

Важный шаг обретения уверенности в себе- это осознание того, что никто не сможет управлять вашими чувствами и поступками, если вы не допустите этого. Как можно этого не допускать? Почему не всегда удается сказать "нет"?

Обоснуйте ваш ответ.

### **Кейс-задача**

#### **Задание 6.**

Девушка познакомилась с молодым симпатичным человеком, который к тому же оказался интересным собеседником. Она с удовольствием слушала забавные истории, которые он ей рассказывал, смеялась и восхищалась собеседником. В середине разговора он положил свою руку ей на плечо, продолжая рассказывать смешные истории. Вскоре они простились, выразив надежду на скорую встречу. Подумав о своем новом знакомом, девушка поняла, что не будет слишком огорчена, если это знакомство не продолжится, и она больше никогда не увидит этого молодого человека.

Как можно объяснить возникшую во время встречи неприязнь к молодому человеку?

### **Кейс-задача**

#### **Задание 7.**

Люди, которые в часы пик едут в общественном транспорте, часто выглядят унылыми, подавленными и раздраженными. У них, по-вашему, на самом деле скверное настроение? Или они следуют неким неписанным правилам поведения в ситуациях, когда каждый невольно вторгается в личное пространство других людей?

Что это за правила? Что происходит, когда эти правила нарушаются?

### **Кейс-задача**

#### **Задание 8..**

Известно, что внутри одной и той же страны районы с высокой плотностью населения имеют наиболее высокий уровень преступности.

Как это объяснить?

### **Кейс-задача**

#### **Задание 9..**

Как показывает практика, большое скопление людей на митингах, футбольных матчах, различных шествиях может представлять опасность. По мере увеличения плотности толпы личное пространство каждого отдельного человека уменьшается. Это возбуждает и раздражает человека. Чем больше людей, тем сильнее ее раздражение. Общение в таких условиях может привести к дракам и столкновениям. Этот факт учитывается полицией, которая пытается рассечь толпу и рассеять ее.



Что происходит с людьми, составляющими толпу, после ее разгона?

### **Кейс-задача**

Задание 10..

"Не будет стран богатых и бедных - будут страны образованные и невежественные" - утверждал известный ученый специалист по теории организации и принятия решений индустриальной эпохи Фредрик Уинслоу Тейлор. Имеет ли смысл высказывание Ф.У. Тейлора для образования и будущего развития России?

Контролируемые компетенции: УК-9

*Оценка компетенций осуществляется в соответствии с Таблицей 3.*

4.

### **Тематика контрольных работ:**

- 1 В чем заключаются различия между рефлексивным и нерефлексивным слушанием?
2. В каких случаях наиболее эффективно пассивное слушание?
3. Какие эмоции легче всего распознать по невербальным проявлениям?
4. Что означает в телодвижении термин "эмблема" по П. Экману?
5. В чем отличие эмблемы от мимики ?
6. Назовите научный труд, раскрывающий сигнальное значение эмоций.
7. Какие части тела человека выражают эмоции страдания, гнева, радости, страха, отвращения?

Контролируемые компетенции: УК-9;

*Оценка компетенций осуществляется в соответствии с Таблицей 3.*

### **Вопросы для самостоятельной работы по курсу.**

1. Общение и развитие личности.
2. Общение как процесс коммуникации.
3. Эмпатия личности и общение.
4. Невербальные средства в деловом общении.
5. Манипулятивное общение, этические проблемы.
6. Структура отношений затрудненного и незатрудненного общения.
7. Этико-психологические показатели делового общения.
8. Подход к общению как к творческой деятельности.
9. Уровни анализа общения и уровни общения.
10. Аналитические модели межличностного общения.
11. Критерии определения структуры межличностного общения.
12. Характеристики примитивного вида общения.
13. Характеристики манипулятивного вида общения.
14. Характеристики личностного духовного общения.
15. Значение эффекта первого впечатления.
16. Условия и технология эффективной коммуникации.
17. Виды коммуникативных воздействий.
18. Понятие о невербальных средствах общения.
19. Соотношение вербальных и невербальных средств общения.
20. Трактовка терминов: перцепция, межличностное восприятие, социальное познание.
21. Уровни восприятия и понимания человека человеком в общении.
22. Барьеры в общении.
23. Основные характеристики интерактивной стороны общения.
24. Основные характеристики конфликтной ситуации и способы поведения в ней.
25. Психологические защиты.

Контролируемые компетенции: УК-9

*Оценка компетенций осуществляется в соответствии с Таблицей 3.*

### **6.3. Курсовая работа**

Не предусмотрено.

### **6.4. Вопросы к экзамену**

Не предусмотрено

### **6.5. Вопросы к зачету**

1. Понятие "общения".
2. Общение как процесс коммуникации.
3. Виды и уровни общения.
4. Взаимосвязь общения и деятельности.

5. Виды коммуникации.
6. Правила убеждения.
7. Механизмы взаимопонимания в общении.
8. Позиции в общении.
9. Этические принципы общения.
10. Роль невербальных средств общения в передаче информации.
11. Невербальное общение.
12. Позы и жесты, походка, мимика, эмблемы.
13. Межличностное пространство общения.
14. Речевые средства и каналы общения.
15. Значение интонации в коммуникации.
16. Нейролингвистическое программирование (НЛП).
17. Темп и громкость речи.
18. Форма изложения своих мыслей и стили общения.
19. Межличностное восприятие при общении.
20. Барьеры полноценного общения.
21. Условия, мешающие общаться.
22. Факторы, мешающие нормальным взаимоотношениям
23. Процесс слушания.
24. Виды слушания.
25. Эмпатическое слушания.
26. В чем заключаются различия между рефлексивным и нерефлексивным слушанием?
27. В каких случаях наиболее эффективно пассивное слушание?
28. Какие эмоции легче всего распознать по невербальным проявлениям?
29. Что означает в телодвижении термин "эмблема" по П. Экману?
30. В чем отличие эмблемы от мимики?
31. Назовите научный труд, раскрывающий сигнальное значение эмоций.
32. Какие части тела человека выражают эмоции страдания, гнева, радости, страха, отвращения?

#### 6.6. Контроль освоения компетенций

Вид контроля	Контролируемые темы (разделы)	Компетенции, компоненты которых контролируются
Устный опрос, выполнение практических заданий,	1,2,	УК-9
Кейс -задачи,	2,	УК-9

## 7. УЧЕБНО-МЕТОДИЧЕСКОЕ И ИНФОРМАЦИОННОЕ ОБЕСПЕЧЕНИЯ УЧЕБНОЙ ДИСЦИПЛИНЫ (МОДУЛЯ)

### 7.1. Основная литература

1. Абдурасулов Д. Коммуникативный практикум для студентов инклюзивного образования: Учебно-методическое пособие. - М.: МГГЭУ, 2020. - 110 с.

2. Рамендик, Д. М. Тренинг личностного роста : учебник и практикум для вузов / Д. М. Рамендик. — 2-е изд., испр. и доп. — Москва : Издательство Юрайт, 2021. — 136 с. — (Высшее образование). — ISBN 978-5-534-07294-5. — Текст : электронный // Образовательная платформа Юрайт [сайт]. — URL: <https://urait.ru/bcode/470461> (дата обращения: 26.11.2021).

3. Психология делового общения : учебник и практикум для вузов / В. Н. Лавриненко [и др.] ; под редакцией В. Н. Лавриненко, Л. И. Чернышовой. — Москва : Издательство Юрайт, 2021. — 350 с. — (Высшее образование). — ISBN 978-5-534-00604-9. — Текст : электронный // Образовательная платформа Юрайт [сайт]. — URL: <https://urait.ru/bcode/469815> (дата обращения: 26.11.2021).

## 7.2. Перечень дополнительной литературы

1. Выготский Л.С. Мышление и речь.-СПб.Питер,2017.-432 с..
2. Ефимова, Н.С. Психология общения. Практикум по психологии: Учебное пособие / Н.С. Ефимова.- М.: ИД ФОРУМ, НИЦ ИНФРА, 2013. - 192 с.
3. Ильин, Е.П. Психология общения и межличностных отношений / Е.П. Ильин. - СПб.: Питер, 2013. - 576 с.
4. Столяренко, Л.Д. Психология общения: Учебник / Л.Д. Столяренко, С.И. Самыгин.- Рн/Д: Феникс, 2013. - 317 с.
5. психология делового общения в туризме и гостеприимстве./Под общ.ред.Е.С.Сахарчук.-М.:Федеральное агентство по туризму.2014.-192 с.
6. Хартли, М. Язык жестов в деловом общении. - М.: Эксмо, 2003. - 224 с.

## 7.3. Программное обеспечение

1. АИБС "МАРК-SQL - версия для мини библиотек"
2. Applications - OfficeStandard 2013
3. eAuthor СВТ v.3.3 версия базовая- конструктор дистанционных учебных курсов, тестов, упражнений.
4. iSpringPresenter 7.0 2-Seat AcademicLicense –программа для разработки интерактивных учебных курсов с тестами, опросами, а также аудио- и видео сопровождением

## 7.4.Электронные ресурсы

- Электронно-библиотечная система «Юрайт» - <https://biblio-online.ru/>  
Электронно-библиотечная система Znanium.com - <https://new.znaniium.com/>
- Сайт Минобрнауки - <http://mon.gov.ru/>
  - «Российское образование» Федеральный портал (обо всем, что касается Российского образования — нормативные документы, новые стандарты, образовательные ресурсы и т.д.) - [www.edu.ru](http://www.edu.ru)

7.5. Методические указания и материалы по видам занятий

## 8. МАТЕРИАЛЬНО-ТЕХНИЧЕСКОЕ ОБЕСПЕЧЕНИЕ УЧЕБНОЙ ДИСЦИПЛИНЫ (МОДУЛЯ)

№п/п	Наименование оборудованных учебных кабинетов, лабораторий	Перечень оборудования и технических средств обучения
1	Аудитория №511	<u>Помещение для лекционных, практических занятий (семинаров), групповых и индивидуальных консультаций, самостоятельной работы обучающихся, текущего контроля и промежуточной аттестации:</u> 16 посадочных мест, рабочее место преподавателя, оснащенные учебной мебелью, оборудованием: 1 компьютер – Системный блок, МониторAsus, клавиатура, мышь; Веб камераCNE-CWC1; Меловая доска.
2	Аудитория №402	<u>Помещение для лекционных, практических занятий (семинаров), групповых и индивидуальных консультаций, самостоятельной работы обучающихся, текущего контроля и промежуточной аттестации:</u> 26 посадочных мест, рабочее место преподавателя, оснащенные учебной мебелью, оборудованием: 12 компьютер – Системный блок, МониторAsus, клавиатура, мышь; Клавиатура для слабовидящих BNC Distribution; МФУ Samsung SCX-4220;

		Мультимедийный проектор Epson EH-TW535W; Акустическая система Sven; ВебкамераAuTech PK910K; Меловая доска.
3	Аудитория №403	<u>Помещение для лекционных, практических занятий (семинаров), групповых и индивидуальных консультаций, самостоятельной работы обучающихся, текущего контроля и промежуточной аттестации:</u> 24 посадочных мест, рабочее место преподавателя, оснащенные учебной мебелью, оборудованием: 1 компьютер – Системный блокINWIN, МониторSamsung 940NW, клавиатураMitsumiKFK-EA4XY , мышь 3DOpticalMouse; МФУ Samsung SCX-4220; Мультимедийный проектор Epson EH-TW535W; Акустическая система Sven 245; ВебкамераAuTech PK910K; Интерактивная доска SmartBoard; Меловая доска; Маркерная доска.
4	Аудитория №404	<u>Помещение для лекционных, практических занятий (семинаров), групповых и индивидуальных консультаций, самостоятельной работы обучающихся, текущего контроля и промежуточной аттестации:</u> 24 посадочных мест, рабочее место преподавателя, оснащенные учебной мебелью, оборудованием: 1 компьютер – Системный блокINWIN, МониторSamsung, клавиатура GeniusGK04006, мышь LogitechM100; Мультимедийный проектор Epson EH-TW535W; Акустическая система Sven 245; ВебкамераPK-910M ; Меловая доска.
5	Аудитория №405	<u>Помещение для лекционных, практических занятий (семинаров), групповых и индивидуальных консультаций, самостоятельной работы обучающихся, текущего контроля и промежуточной аттестации:</u> 32 посадочных мест, рабочее место преподавателя, оснащенные учебной мебелью, оборудованием: 1 компьютер – Системный блок, МониторSamsung, клавиатура GeniusGK04006, мышь LogitechM100; Мультимедийный проектор EpsonEB-440W; Акустическая система Sven; ВебкамераLogi; Интерактивная доска SmartBoard; Меловая доска.
6	Аудитория №409	<u>Помещение для лекционных, практических занятий (семинаров), групповых и индивидуальных консультаций, самостоятельной работы обучающихся, текущего контроля и промежуточной аттестации:</u> 32 посадочных мест, рабочее место преподавателя, оснащенные учебной мебелью, оборудованием: 1 компьютер – Системный блокTigerX-510, Монитор, клавиатураLogitechY-UT76, мышьLogitechB100; Мультимедийный проектор EPSONEH-TW5300; Акустическая система Sven 312; ВебкамераGenius; Меловая доска.

7	Аудитории № 410	<p><u>Помещение для лекционных, практических занятий (семинаров), групповых и индивидуальных консультаций, самостоятельной работы обучающихся, текущего контроля и промежуточной аттестации:</u></p> <p>11 посадочных мест, рабочее место преподавателя, оснащенные учебной мебелью, оборудованием: 13 моноблоков DeroMF524, 13 клавиатур DeroK-0105U, 13 мышей DeroM-RV1190U; Свитч; Маркерная доска.</p>
8	Аудитории № 411	<p><u>Помещение для лекционных, практических занятий (семинаров), групповых и индивидуальных консультаций, самостоятельной работы обучающихся, текущего контроля и промежуточной аттестации:</u></p> <p>15 посадочных мест, рабочее место преподавателя, оснащенные учебной мебелью, оборудованием: 1 компьютер – Системный блокTigerX-510, МониторLocM2470S, клавиатураLogitechY-SU61, мышьGembidMUSOPTI99054; Колонки MicrolabB53; ВебкамераLogi; Меловая доска.</p>
9	Аудитории № 412	<p><u>Помещение для лекционных, практических занятий (семинаров), групповых и индивидуальных консультаций, самостоятельной работы обучающихся, текущего контроля и промежуточной аттестации:</u></p> <p>13 посадочных мест, рабочее место преподавателя, оснащенные учебной мебелью, оборудованием: 1 моноблок HP 24 inOnePC, клавиатура, мышьGeniusGM12001U; Акустическая система Sven; ВебкамераLogi; Меловая доска.</p>
10	Аудитория №302	<p><u>Помещение для лекционных, практических занятий (семинаров), групповых и индивидуальных консультаций, самостоятельной работы обучающихся, текущего контроля и промежуточной аттестации:</u></p> <p>Рабочее место преподавателя, оснащенные учебной мебелью, оборудованием: 9 Системный блок, Монитор 10, клавиатура 9, мышь 10; Мультимедийный проектор Epson EH-TW535W; Акустическая система TopdeviceTDE210 ВебкамераAuTech PK910K; Доска меловая Меловая доска.</p>
11	Аудитория №303	<p><u>Помещение для лекционных, практических занятий (семинаров), групповых и индивидуальных консультаций, самостоятельной работы обучающихся, текущего контроля и промежуточной аттестации:</u></p> <p>20 посадочных мест, рабочее место преподавателя, оснащенные учебной мебелью, оборудованием: 1 компьютер – Системный блокSoprano, МониторSamsung 940NW, клавиатураLogitechK120, мышьLogitechM100; Мультимедийный проектор NECNP15LP; Акустическая</p>

		система SvenSPS-605; ВебкамераMicrosoftF/2.0HD; Проекционный экран; Меловая доска.
12	Аудитория №304	<u>Помещение для лекционных, практических занятий (семинаров), групповых и индивидуальных консультаций, самостоятельной работы обучающихся, текущего контроля и промежуточной аттестации:</u> 13 посадочных мест, рабочее место преподавателя, оснащенные учебной мебелью, оборудованием: 1 компьютер – Системный блокINWIN, МониторSamsung 940N, клавиатураLogitechK120, мышьLogitechG100; Мультимедийный проектор Epson EH-TW535W; Акустическая системаGembird; ВебкамераLogi; Меловая доска.
13	Аудитория №305	<u>Помещение для лекционных, практических занятий (семинаров), групповых и индивидуальных консультаций, самостоятельной работы обучающихся, текущего контроля и промежуточной аттестации:</u> 32 посадочных мест, рабочее место преподавателя, оснащенные учебной мебелью, оборудованием: 1 компьютер – Системный блок, МониторDELL, клавиатураLogitechDeLuxe 250 , мышьLogitechM100; Мультимедийный проектор Epson EH-TW535W; Акустическая система SVEN 230; ВебкамераPK910P; Интерактивная доска SmartBoard; Проекционный экран; Меловая доска.
14	Аудитория №306	<u>Помещение для лекционных, практических занятий (семинаров), групповых и индивидуальных консультаций, самостоятельной работы обучающихся, текущего контроля и промежуточной аттестации:</u> 23 посадочных мест, рабочее место преподавателя, оснащенные учебной мебелью, оборудованием: 9 Системных блоков, 12 МониторNECEX 231W, 13 клавиатур, 12 мышей; Мультимедийный проектор Epson EH-TW535W; Акустическая система Gembird; Смарт доска PanasonicUBT880W; ВебкамераLogi; Принтер KyoseraTK-450; Меловая доска.
15	Аудитория №308	<u>Помещение для лекционных, практических занятий (семинаров), групповых и индивидуальных консультаций, самостоятельной работы обучающихся, текущего контроля и промежуточной аттестации:</u> 22 посадочных мест, рабочее место преподавателя, оснащенные учебной мебелью, оборудованием: 12 Моноблоков DEPO; 12 Клавиатур DEPOK-0105U; 12 МышейDEPOMRV-1190U ; Мультимедийный проектор EPSONEB-440W; Акустическая система TopdeviceTDE 210/2.1; Смарт доска PanasonicUB-T880W;

16	Аудитория №2-120	<p><u>Помещение для лекционных, практических занятий (семинаров), групповых и индивидуальных консультаций, самостоятельной работы обучающихся, текущего контроля и промежуточной аттестации:</u></p> <p>36 посадочных мест, рабочее место преподавателя, оснащенные учебной мебелью, оборудованием:  1 компьютер – Системный блок, МониторAsus, клавиатура, мышь;  Клавиатура для слабовидящих BNC Distribution;  МФУ Samsung SCX-4220;  Мультимедийный проектор Epson EH-TW535W;  Акустическая система Sven;  ВебкамераAuTech PK910K;  Интерактивная доска SmartBoard;  Меловая доска.</p>
17	Аудитория №109	<p><u>Помещение для лекционных, практических занятий (семинаров), групповых и индивидуальных консультаций, самостоятельной работы обучающихся, текущего контроля и промежуточной аттестации:</u></p> <p>16 посадочных мест, рабочее место преподавателя, оснащенные учебной мебелью, оборудованием:  10 Системных блоков, 11 Мониторов PHILIPS 243V5Q, 11 клавиатур MitsumiKFK-EA4XT, 10 мышей GemberdMUSOKTI9-905U;  Клавиатура для слабовидящих BNC Distribution;  МФУ Samsung SCX-4220;  Мультимедийный проектор EPSONEB-535W; Акустическая система Sven;  Свитч;  ВебкамераSven;  Смарт доска.</p>
18	Аудитории № 309	<p><u>Помещение для лекционных, практических занятий (семинаров), групповых и индивидуальных консультаций, самостоятельной работы обучающихся, текущего контроля и промежуточной аттестации:</u></p> <p>17 посадочных мест, рабочее место преподавателя, оснащенные учебной мебелью, оборудованием:  1 моноблок LenovoV530-24ICBAIO, клавиатура LenovoEKB-536A, мышь LenovoEMS-537A;  Меловая доска.</p>
19	Аудитории № 310	<p><u>Помещение для лекционных, практических занятий (семинаров), групповых и индивидуальных консультаций, самостоятельной работы обучающихся, текущего контроля и промежуточной аттестации:</u></p> <p>18 посадочных мест, рабочее место преподавателя, оснащенные учебной мебелью, оборудованием:  1 Моноблок LenovoV530-24ICB, клавиатураLenovoEKB-536A, мышь LogitechM100;  Меловая доска.</p>
20	Аудитории № 311	<p><u>Помещение для лекционных, практических занятий (семинаров), групповых и индивидуальных консультаций, самостоятельной работы обучающихся, текущего контроля и промежуточной аттестации:</u></p> <p>20 посадочных мест, рабочее место преподавателя,</p>

		оснащенные учебной мебелью, оборудованием: 1 Моноблок LenovoV530-24ICB, клавиатура LenovoEKB-536A, мышь LenovoEMS-537A; Меловая доска.
21	Библиотека	<u>Помещения для самостоятельной работы:</u> 20 посадочных мест, рабочее место преподавателя, оснащенные учебной мебелью, оборудованием: 2 Системных блока; 7 Мониторов Samsung 920NW; 10 Клавиатур; 11 Мышей; 5 Компьютерных платформ TONK; Моноблок Lenovo; МФУ-KyoceraM2040DN.
22	Актовый Зал	<u>Помещение для лекционных, практических занятий (семинаров), групповых и индивидуальных консультаций, самостоятельной работы обучающихся, текущего контроля и промежуточной аттестации:</u> 6 посадочных мест, рабочее место преподавателя, оснащенные учебной мебелью, оборудованием: 2 Системных блока; 2 Монитора Acer; 2 Клавиатуры; 3 Мыши; Веб камера Genius; Колонки Defender.
23	Аудитория № 3-210	<u>Помещение для лекционных, практических занятий (семинаров), групповых и индивидуальных консультаций, самостоятельной работы обучающихся, текущего контроля и промежуточной аттестации:</u> 16 посадочных мест, рабочее место преподавателя, оснащенные учебной мебелью, оборудованием: Ноутбук AsusK53E; Мышь LogitechB100; Доска меловая.
24	Аудитория № 3-212	<u>Помещение для лекционных, практических занятий (семинаров), групповых и индивидуальных консультаций, самостоятельной работы обучающихся, текущего контроля и промежуточной аттестации:</u> 19 посадочных мест, рабочее место преподавателя, оснащенные учебной мебелью, оборудованием: Ноутбук HPProbook; Мышь LogitechB100; Доска меловая.
25	Аудитория № 3-214	<u>Помещение для лекционных, практических занятий (семинаров), групповых и индивидуальных консультаций, самостоятельной работы обучающихся, текущего контроля и промежуточной аттестации:</u> 12 посадочных мест, рабочее место преподавателя, оснащенные учебной мебелью, оборудованием: Ноутбук HPRTL8822CE; Мышь LogitechB100; Доска меловая.
26	Аудитория № 3-216	<u>Помещение для лекционных, практических занятий (семинаров), групповых и индивидуальных консультаций, самостоятельной работы обучающихся, текущего контроля и промежуточной аттестации:</u> 19 посадочных мест, рабочее место преподавателя, оснащенные учебной мебелью, оборудованием: 1 компьютер – Системный блок, Монитор Samsung, клавиатура LogitechY-SU61, мышь 3DOpticalMouse; Веб камера A4Tech; Колонки Gembird; Доска меловая.
27	Аудитория № 3-219	<u>Помещение для лекционных, практических занятий (семинаров), групповых и индивидуальных консультаций, самостоятельной работы обучающихся, текущего контроля и</u>





