

МИНИСТЕРСТВО НАУКИ И ВЫСШЕГО ОБРАЗОВАНИЯ РОССИЙСКОЙ
ФЕДЕРАЦИИ
Федеральное государственное бюджетное образовательное
учреждение инклюзивного высшего образования
**«Московский государственный
гуманитарно-экономический университет»
(ФГБОУ ИВО «МГГЭУ»)**

УТВЕРЖДАЮ

Проректор по учебно-методической работе

РАБОЧАЯ ПРОГРАММА ДИСЦИПЛИНЫ (МОДУЛЯ)
Б1.О.19 Программная инженерия

образовательная программа направления подготовки 09.03.03 «Прикладная информатика»
шифр, наименование

Направленность (профиль)
Цифровая трансформация

Квалификация (степень) выпускника: бакалавр

Форма обучения очная


Курс 3 семестр 6

Москва 2023

Рабочая программа составлена на основании федерального государственного образовательного стандарта высшего образования направления (специальности) 09.03.03 «Прикладная информатика», утвержденного приказом Министерства образования и науки Российской Федерации № 922 от «19» сентября 2017 г. Зарегистрировано в Минюсте России «12» октября 2017 г. № 48531

Разработчик:

МГГЭУ, доцент кафедры информационных технологий и кибербезопасности
место работы, занимаемая должность

 Никольский А.Е. «31» 03 2023 г.
подпись Ф.И.О. Дата

Рабочая программа утверждена на заседании кафедры Информационных технологий и кибербезопасности

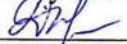
(протокол № 9 от «03» 04 2023 г.)

на заседании Учебно-методического совета МГГЭУ


(протокол № 3 от «26» 04 2023 г.)

СОГЛАСОВАНО:


Начальник учебно-методического управления

 И.Г. Дмитриева
«26» 04 2023 г.


Начальник методического отдела

 Д.Е. Гапеенок
«26» 04 2023 г.

Заведующий библиотекой

 В.А. Ахтырская
«26» 04 2023 г.

Декан факультета ЦТиК

 А.Н. Руднев
«05» 04 2023 г.

Содержание

- 1. ОРГАНИЗАЦИОННО-МЕТОДИЧЕСКИЙ РАЗДЕЛ**
- 2. СТРУКТУРА И СОДЕРЖАНИЕ ДИСЦИПЛИНЫ (МОДУЛЯ)**
- 3. ОСОБЕННОСТИ ОБУЧЕНИЯ ИНВАЛИДОВ И ЛИЦ С ОВЗ**
- 4. УЧЕБНО-МЕТОДИЧЕСКОЕ ОБЕСПЕЧЕНИЕ САМОСТОЯТЕЛЬНОЙ РАБОТЫ ОБУЧАЮЩИХСЯ**
- 5. ОБРАЗОВАТЕЛЬНЫЕ ТЕХНОЛОГИИ**
- 6. ОЦЕНОЧНЫЕ СРЕДСТВА ДЛЯ ТЕКУЩЕГО КОНТРОЛЯ УСПЕВАЕМОСТИ И ПРОМЕЖУТОЧНОЙ АТТЕСТАЦИИ**
- 7. УЧЕБНО-МЕТОДИЧЕСКОЕ И ИНФОРМАЦИОННОЕ ОБЕСПЕЧЕНИЕ УЧЕБНОЙ ДИСЦИПЛИНЫ (МОДУЛЯ)**
- 8. МАТЕРИАЛЬНО-ТЕХНИЧЕСКОЕ ОБЕСПЕЧЕНИЕ УЧЕБНОЙ ДИСЦИПЛИНЫ (МОДУЛЯ)**

1. ОРГАНИЗАЦИОННО-МЕТОДИЧЕСКИЙ РАЗДЕЛ

1.1. Цели и задачи освоения учебной дисциплины (модуля)

Цель:

- освоения дисциплины: сформировать у студентов представление о современных процессах проектирования, разработки, тестирования и эксплуатации программного продукта и о взаимосвязи всех аспектов программной инженерии

Задачи:

- изучение принципов объектно-ориентированного подхода к разработке ПО;
- приобретение навыков визуальной разработки приложений;
- овладение опытом создания программ с развитым графическим интерфейсом.

1.2. Место дисциплины (модуля) в структуре образовательной программы направления подготовки

Учебная дисциплина «Программная инженерия» относится к обязательной части блока «Дисциплин (модулей)» Б1. Изучение учебной дисциплины «Программная инженерия» базируется на знаниях, умениях и навыках, полученных обучающимися при изучении предшествующих курсов: «Вычислительные системы, сети и телекоммуникации», «Базы данных», «Информационная безопасность». Изучение учебной дисциплины необходимо для освоения таких дисциплин, как «Проектирование информационных систем», «Проектный практикум» и производственной практики «Технологическая (проектно-технологическая)».

1.3. Требования к результатам освоения учебной дисциплины (модуля)

Процесс освоения учебной дисциплины направлен на формирование у обучающихся следующих компетенций:

Универсальные (УК), общепрофессиональные (ОПК), профессиональные (ПК) – в соответствии с ФГОС 3++.

| Код компетенции | Содержание компетенции | Индикаторы достижения компетенции |
|-----------------|--|---|
| ОПК-8 | Способен принимать участие в управлении проектами создания информационных систем на стадиях жизненного цикла | Знает: основные технологии создания и внедрения информационных систем, стандарты управления жизненным циклом информационной системы. Умеет: осуществлять организационное обеспечение выполнения работ на всех стадиях и в процессах жизненного цикла информационной системы. Владеет: навыками составления плановой и |

| | | |
|------|---|--|
| | | отчетной документации по управлению проектами создания информационных систем на стадиях жизненного цикла.. |
| ПК-7 | Способен проводить описание прикладных процессов и информационного обеспечения решения прикладных задач | <p>Знает: инструменты и методы моделирования информационных процессов; способы описания прикладных процессов и программных продуктов; строение современных операционных систем; принципы функционирования современных ИС; методологии ведения документооборота в организациях в сфере программного обеспечения.</p> <p>Умеет: проектировать ИС и разрабатывать программные продукты для решения прикладных задач.</p> <p>Владеет: навыками детального описания предметной области, информационных систем и программных продуктов в прикладных областях деятельности.</p> |
| ПК-8 | Способен программировать приложения и создавать программные прототипы решения прикладных задач | <p>Знает основные языки программирования приложений; теоретические и методические основы технологии программирования, анализа и применения алгоритмических и программных решений; методы и приёмы разработки программных прототипов решения прикладных задач.</p> <p>Умеет реализовывать программные продукты для решения прикладных задач; описывать архитектуру приложений включая выделение функциональных компонентов и модулей, структур данных, внешних и внутренних интерфейсов.</p> <p>Владеет навыками разработки приложений и программных прототипов.</p> |

2. СТРУКТУРА И СОДЕРЖАНИЕ УЧЕБНОЙ ДИСЦИПЛИНЫ (МОДУЛЯ)

2.1. Объем учебной дисциплины (модуля).

Объем дисциплины «Программная инженерия» составляет 4 зачетных единиц/ 144 часов:

| Вид учебной работы | Всего, часов | Очная форма |
|--|--------------|-------------|
| | Очная форма | Курс, часов |
| Аудиторная работа обучающихся с преподавателем (по видам учебных занятий), всего в том числе: | 56 | 56 |
| Лекции (Л) | 18 | 18 |
| В том числе, практическая подготовка (ЛПП) | | |
| Практические занятия (ПЗ) (в том числе зачет) | 46 | 46 |
| В том числе, практическая подготовка (ПЗПП) | 10 | 10 |
| Лабораторные работы (ЛР) | | |
| В том числе, практическая подготовка (ЛРПП) | | |
| Самостоятельная работа обучающихся (СР) | 52 | 52 |
| В том числе, практическая подготовка (СРПП) | 8 | 8 |
| Промежуточная аттестация (подготовка и сдача), всего: | 36 | 36 |
| Контрольная работа | | |
| Курсовая работа | | |
| Экзамен | 36 | 36 |
| Итого: Общая трудоемкость учебной дисциплины (в часах, зачетных единицах) | 144 | 144 |

2.2. Содержание разделов учебной дисциплины (модуля)

| № п/п | Наименование раздела (темы) | Содержание раздела (тематика занятий) | Формируемые компетенции (индекс) |
|-------|--|---|----------------------------------|
| 1. | Общая характеристика областей знаний профессионального ядра программной инженерии и их взаимосвязи | Определение программной инженерии, ее место в инженерной деятельности при создании компьютерных систем и общее описание десяти областей знаний профессионального ядра знаний SWEBOK. ЖЦ стандарта ISO/IEC 12207 и связь его процессов с областями знаний SWEBOK. Методы объектного анализа и построения | ОПК-8 ПК-7 ПК-8 |

| | | | |
|----|-------------------------------------|--|--------------------------------|
| | | <p>моделей предметных областей. Объектно-ориентированные и стандартизованные методы проектирования архитектуры системы. Формальные спецификации, доказательство и верификация программ: формальные методы спецификаций (Z, VDM, RAISE), методы доказательства правильности программ с помощью утверждений, пред - и постусловий и верификации. Интерфейсы, взаимодействие и изменение программ и данных: основы интеграции и преобразования разноразличных программ и данных; методы изменения (реинжиниринг, рефакторинг) компонентов и систем; принципы взаимодействия неоднородных компонентов в современных промежуточных средах. Инженерия приложений и предметной области: основы инженерии приложений и предметных областей (доменов), тенденции и направления их развития в плане повторного использования компонентов. Методы управления проектом, риском и конфигурацией: анализ и описание инженерии программирования, принципов и методов планирования и управления программным проектом, рисками и формированием версий программных систем.</p> | |
| 2. | Управление требованиями и качеством | <p>Методы определения требований в программной инженерии: сбор, накопление, спецификации и классификация требований. Методы анализа требований. Структурный анализ: диаграммы потоков данных; описание потоков данных и процессов. Методы анализа, ориентированные на структуры данных. Метод анализа Джексона. Внутренние и внешние характеристики качества ПО. Методики повышения качества ПО и оценка их эффективности. Стандарты IEEE, связанные с качеством ПО. Закон контроля качества ПО. СММ (модель зрелости процесса разработки ПО). Метрики качества. Метрики объектно-ориентированных программных систем (специфика). Набор метрик Чидамбера-Кемерера. Метрики Лоренца и Кидда. Метрики Абреу.</p> | <p>ОПК-8 ПК-7 ПК-8</p> |
| 3. | Тестирование программного продукта | <p>Виды и методы тестирования на различных стадиях разработки ПО. Терминология: тестирование, отладка, дефект, отказ, сбой. Объекты тестирования. Роль тестирования в различных процессах разработки ПО. Уровни и виды тестирования: модульное (unit testing), интеграционное (integration testing),</p> | <p>ОПК-8 ПК-7 ПК-8</p> |

системное (system testing). Регрессионное тестирование, smoke testing. Тестирование белого и черного ящика. Виды дефектов, обнаруживаемые на каждом уровне. Нисходящее и восходящее тестирование. Категории тестов системного тестирования: полнота решения функциональных задач; тестирование целостности; стрессовое тестирование; корректность использования ресурсов; оценка производительности; эффективность защиты от искажения данных и некорректных действий; проверка инсталляции и конфигурации на разных платформах; корректность документации. Проблемы регрессионного тестирования. Приемочное тестирование. Эвристические методы создания тестов. Характеристики хорошего теста. Классы эквивалентности исходных данных. Тестирование граничных значений. Тестирование недопустимых значений. Тестирование переходов между состояниями. Тестирование гонок. Нагрузочные тесты. Тестирование usability. Документирование тестирования. Жизненный цикл дефекта. Версии программного продукта, системы контроля версий. Версии программного продукта и их связь с количеством дефектов. Точка конвергенции (bug convergence). Количественные критерии качества тестирования. Системы документирования дефектов (bug-tracking systems). Категории классификации дефектов: серьезность, приоритет. Принципы описания дефекта (bug report). Набор документов для тестирования: функциональная спецификация, спецификация программных требований (SRS), матрица прослеживаемости, тест-план, тестовая спецификация, журнал. Состав, назначение и принципы организации тест-плана. Разработка тестового плана. Компоненты тест-плана. Тестовая спецификация: структура, оптимизация, разработка. Тест-лог (журнал) и его анализ. Тестовые примеры (тест-кейсы): структура, принципы разработки. Тестирование белого ящика: классы критериев (структурные, функциональные, стохастические, мутационные), проблемы. Методы создания тестов на основе

| | | | |
|--|--|--|--|
| | | управляющего графа программы. Автоматизация тестирования: область применения, виды, инструменты, проблемы. | |
|--|--|--|--|

2.3. Разделы дисциплины и виды занятий

Очная форма обучения

| № п/п | Наименование раздела (темы) | Аудиторная работа | | Внеауд. работа | Объем в часах |
|----------|---|---------------------|---------------------------|----------------------|--------------------|
| | | Л | ПЗ/ЛР | СР | Всего |
| | | в том числе, ЛПП | в том числе, ПЗПП/ЛРПП | в том числе, СРПП | в том числе, ПП |
| | РАЗДЕЛ 1. Общая характеристика областей знаний профессионального ядра программной инженерии и их взаимосвязи | | | | |
| | 1. Определение программной инженерии, ее место в инженерной деятельности при создании компьютерных систем и общее описание десяти областей знаний профессионального ядра знаний SWEBOOK. ЖЦ стандарта ISO/IEC 12207 и связь его процессов с областями знаний SWEBOOK. Методы объектного анализа и построения моделей предметных областей. Объектно-ориентированные и стандартизованные методы проектирования архитектуры системы. Формальные спецификации, доказательство и верификация программ: формальные методы спецификаций (Z, VDM, RAISE), методы доказательства правильности программ с помощью утверждений, пред- и постусловий и верификации. | 2 | 10 | 6 | 18 |
| | 2. Интерфейсы, взаимодействие и изменение программ и данных: основы интеграции и преобразования разноразличных программ и | 2 | 10 | 8 | 20 |

| | | | | |
|---|---|----|----|----|
| <p>данных; методы изменения (реинжиниринг, рефакторинг) компонентов и систем; принципы взаимодействия неоднородных компонентов в современных промежуточных средах. Инженерия приложений и предметной области: основы инженерии приложений и предметных областей (доменов), тенденции и направления их развития в плане повторного использования компонентов. Методы управления проектом, риском и конфигурацией: анализ и описание инженерии программирования, принципов и методов планирования и управления программным проектом, рисками и формированием версий программных систем.</p> | | | | |
| <p><i>Итого:</i></p> | 4 | 20 | 14 | 38 |
| <p><i>В том числе III:</i></p> | | 4 | 4 | 8 |
| <p>РАЗДЕЛ 2. Управление требованиями и качеством</p> | | | | |
| <p>1. Методы определения требований в программной инженерии: сбор, накопление, спецификации и классификация требований. Методы анализа требований. Структурный анализ: диаграммы потоков данных; описание потоков данных и процессов. Методы анализа, ориентированные на структуры данных. Метод анализа Джексона. Внутренние и внешние характеристики качества ПО. Методики повышения качества ПО и оценка их эффективности. Стандарты IEEE, связанные с качеством ПО. Закон контроля качества ПО. СММ (модель зрелости процесса разработки ПО). Метрики качества. Метрики объектно-ориентированных программных систем (специфика). Набор метрик Чидамбера-Кемерера.</p> | 4 | 8 | 10 | 22 |

| | | | | | |
|--|--|---|----|----|----|
| | Метрики Лоренца и Кидда. Метрики Абреу. | | | | |
| | <i>Итого:</i> | 4 | 8 | 10 | 22 |
| | <i>В том числе III:</i> | | 2 | | 2 |
| | РАЗДЕЛ 3. Тестирование программного продукта | | | | |
| | 1. Виды и методы тестирования на различных стадиях разработки ПО. Терминология: тестирование, отладка, дефект, отказ, сбой. Объекты тестирования. Роль тестирования в различных процессах разработки ПО. Уровни и виды тестирования: модульное (unit testing), интеграционное (integration testing), системное (system testing). Регрессионное тестирование, smoke testing. Тестирование белого и черного ящика. Виды дефектов, обнаруживаемые на каждом уровне. Нисходящее и восходящее тестирование. Категории тестов системного тестирования: полнота решения функциональных задач; тестирование целостности; стрессовое тестирование; корректность использования ресурсов; оценка производительности; эффективность защиты от искажения данных и некорректных действий; проверка инсталляции и конфигурации на разных платформах; корректность документации. Проблемы регрессионного тестирования. Приемочное тестирование. Эвристические методы создания тестов. Характеристики хорошего теста. Классы эквивалентности исходных данных. Тестирование граничных значений. Тестирование недопустимых значений. Тестирование переходов между состояниями. Тестирование | 6 | 10 | 10 | 26 |

| | | | | | |
|--|---|----|----|----|-----|
| | гонки. Нагрузочные тесты. Тестирование usability. | | | | |
| | 2. Документирование тестирования. Жизненный цикл дефекта. Версии программного продукта, системы контроля версий. Версии программного продукта и их связь с количеством дефектов. Точка конвергенции (bug convergence). Количественные критерии качества тестирования. Системы документирования дефектов (bug-tracking systems). Категории классификации дефектов: серьезность, приоритет. Принципы описания дефекта (bug report). Набор документов для тестирования: функциональная спецификация, спецификация программных требований (SRS), матрица прослеживаемости, тест-план, тестовая спецификация, журнал. Состав, назначение и принципы организации тест-плана. Разработка тестового плана. Компоненты тест-плана. Тестовая спецификация: структура, оптимизация, разработка. Тест-лог (журнал) и его анализ. Тестовые примеры (тест-кейсы): структура, принципы разработки. Тестирование белого ящика: классы критериев (структурные, функциональные, стохастические, мутационные), проблемы. Методы создания тестов на основе управляющего графа программы. Автоматизация тестирования: область применения, виды, инструменты, проблемы. | 4 | 8 | 10 | 22 |
| | <i>Итого:</i> | 10 | 18 | 20 | 48 |
| | <i>В том числе III:</i> | | 4 | 4 | 8 |
| | <i>Всего:</i> | 18 | 46 | 44 | 108 |
| | <i>В том числе III:</i> | | 10 | 8 | 18 |

2.4. План самостоятельной работы обучающегося по дисциплине (модулю)

Очная форма обучения

| № | Название разделов и тем | Виды самостоятельной работы | Трудоемкость (часов) | Формируемые компетенции | Формы контроля |
|---------|--|---|----------------------|-------------------------|--------------------------------|
| 1. | Общая характеристика областей знаний профессионального ядра программной инженерии и их взаимосвязи | Самоподготовка Самостоятельное изучение разделов | 14 | ОПК-8 ПК-7 ПК-8 | Устный опрос, проверка задания |
| 2. | Управление требованиями и качеством | Самоподготовка Самостоятельное изучение разделов | 10 | ОПК-8 ПК-7 ПК-8 | Устный опрос, проверка задания |
| 3. | Тестирование программного продукта | Самоподготовка Самостоятельное изучение разделов | 20 | ОПК-8 ПК-7 ПК-8 | Устный опрос, проверка задания |
| Экзамен | | | 36 | | Экзамен |

3. ОСОБЕННОСТИ ОБУЧЕНИЯ ИНВАЛИДОВ И ЛИЦ С ОВЗ

При организации обучения студентов с инвалидностью и ОВЗ (ПОДА) обеспечиваются следующие необходимые условия:

- учебные занятия организуются исходя из психофизического развития и состояния здоровья лиц с ОВЗ совместно с другими обучающимися в общих группах, а также индивидуально, в соответствии с графиком индивидуальных занятий;

- при организации учебных занятий в общих группах используются социально-активные и рефлексивные методы обучения, технологии социокультурной реабилитации с целью оказания помощи в установлении полноценных межличностных отношений, создания комфортного психологического климата в группе;

- в процессе образовательной деятельности применяются материально-техническое оснащение, специализированные технические средства приема-передачи учебной информации в доступных формах для студентов с различными нарушениями, электронные образовательные ресурсы в адаптированных формах.

- подбор и разработка учебных материалов преподавателями производится с учетом психофизического развития и состояния здоровья лиц с ОВЗ;

- используются элементы дистанционного обучения при работе со студентами, имеющими затруднения с моторикой;

- при необходимости студенты с инвалидностью и ОВЗ обеспечиваются текстами конспектов (при затруднении с конспектированием);

- при проверке усвоения материала используются методики, не требующие выполнения рукописных работ или изложения вслух (при затруднениях с письмом и речью).

При проведении процедуры оценивания результатов обучения инвалидов и лиц с ограниченными возможностями здоровья по дисциплине обеспечивается выполнение следующих дополнительных требований в зависимости от индивидуальных особенностей обучающихся:

- инструкция по порядку проведения процедуры оценивания предоставляется в доступной форме (устно, в письменной форме, на электронном носителе, в печатной форме увеличенным шрифтом и т.п.);

- доступная форма предоставления заданий оценочных средств (в печатной форме, в печатной форме увеличенным шрифтом, в форме электронного документа);
- доступная форма предоставления ответов на задания (письменно на бумаге, набор ответов на компьютере, устно, др.).

При необходимости для обучающихся с ограниченными возможностями здоровья и инвалидов процедура оценивания результатов обучения по дисциплине может проводиться в несколько этапов.

В освоении дисциплины инвалидами и лицами с ограниченными возможностями здоровья большое значение имеет индивидуальная работа. Под индивидуальной работой подразумевается две формы взаимодействия с преподавателем: индивидуальная учебная работа (консультации), т.е. дополнительное разъяснение учебного материала и углубленное изучение материала с теми обучающимися, которые в этом заинтересованы, и индивидуальная воспитательная работа. Индивидуальные консультации по предмету являются важным фактором, способствующим индивидуализации обучения и установлению воспитательного контакта между преподавателем и обучающимся инвалидом или обучающимся с ограниченными возможностями здоровья.

4. УЧЕБНО-МЕТОДИЧЕСКОЕ ОБЕСПЕЧЕНИЕ САМОСТОЯТЕЛЬНОЙ РАБОТЫ ОБУЧАЮЩИХСЯ

Самостоятельная работа студентов представляет собой обязательный вид деятельности, обеспечивающий успешное освоение образовательной программы высшего образования в соответствии с требованиями ФГОС.

Самостоятельная работа в рамках образовательного процесса решает следующие задачи:

- закрепление и расширение знаний, умений, полученных студентами во время аудиторных и внеаудиторных занятий;
- приобретение дополнительных знаний и навыков по изучаемой дисциплине;
- формирование и развитие знаний и навыков, связанных с научно-исследовательской деятельностью;
- развитие навыков самоорганизации;
- формирование самостоятельности мышления, способности к саморазвитию, самосовершенствованию и самореализации;
- выработка навыков эффективной самостоятельной профессиональной теоретической, практической и учебно-исследовательской деятельности.

Основными принципами организации самостоятельной работы являются:

- принцип обратной связи, позволяющий осуществлять контроль и коррекцию действий студента;
- принцип развития интеллектуального потенциала студента (формирование алгоритмического, наглядно-образного, теоретического стилей мышления, умений принимать оптимальные или вариативные решения в сложной ситуации, умений обрабатывать информацию);
- принцип обеспечения целостности и непрерывности обучения (предоставление возможности последовательного выполнения заданий в пределах темы, дисциплины).

Основными видами самостоятельной работы по данной дисциплине являются подготовка к практическому занятию, подготовка к контрольной работе, подготовка к тесту, подготовка к экзамену.

Подготовка к практическому занятию требует поиска дополнительной информации по теме, которой будет посвящено занятие, что позволяет глубже разобраться в изучаемых вопросах и сформировать навык самостоятельного

информационного поиска и анализа подобранного материала. При подготовке к практическим занятиям студенту рекомендуется придерживаться следующего порядка:

- внимательно изучить основные вопросы темы практического занятия, определить место темы занятия в общем содержании, ее связь с другими темами;
- найти и проработать соответствующие разделы в рекомендованных учебниках, нормативных документах и дополнительной литературе;
- после ознакомления с теоретическим материалом ответить на вопросы для самопроверки;
- продумать свое понимание сложившейся ситуации в изучаемой сфере, пути и способы решения проблемных вопросов;
- продумать развернутые ответы на предложенные вопросы темы, опираясь на лекционные материалы, расширяя и дополняя их данными из учебников, дополнительной литературы.

Подготовка к контрольной работе. Контрольная работа проводится после изучения определенной темы (тем) дисциплины и представляет собой совокупность развернутых письменных ответов студентов на вопросы, которые они получают от преподавателя. Самостоятельная подготовка к контрольной работе включает в себя:

- изучение конспектов лекций, раскрывающих материал, знание которого проверяется контрольной работой;
- повторение учебного материала, полученного при подготовке к практическим занятиям и во время их проведения;
- изучение дополнительной литературы, в которой конкретизируется содержание проверяемых знаний.

Подготовка к тестированию. Тестирование – это не только форма контроля, но и метод углубления, закрепления знаний обучающихся. Задача тестирования - добиться глубокого изучения отобранного материала, пробудить у обучающегося стремление к изучению дополнительной литературы. Подготовка включает в себя изучение рекомендованной литературы, лекционного материала, конспектирование дополнительных источников. Чтение и запоминание текста индивидуально. Желательно сначала прочитать текст целиком, потом выделить в нем главные мысли, разделить текст на части, составить план текста, выделить логическую связь между этими пунктами и потом еще раз перечитать и пересказать.

Подготовка к опросу включает в себя повторение пройденного материала по теме предстоящего опроса. Помимо основного материала студент должен изучить дополнительную рекомендованную литературу и информацию по теме, в том числе с использованием Интернет-ресурсов. Опрос предполагает устный ответ студента на один основной и несколько дополнительных вопросов преподавателя. Ответ студента должен представлять собой развернутое, связанное, логически выстроенное сообщение. При выставлении оценки преподаватель учитывает правильность ответа по содержанию, его последовательность, самостоятельность суждений и выводов, умение связывать теоретические положения с практикой, в том числе и с будущей профессиональной деятельностью.

Подготовка к экзамену. Подготовка к экзамену осуществляется на протяжении всего периода освоения учебной дисциплины, но непосредственную подготовку в период промежуточной аттестации целесообразно осуществлять в два этапа. На первом из разных источников подбирается весь материал, необходимый для развернутых ответов на все вопросы. При ознакомлении с каким-либо разделом учебника рекомендуется прочитать его целиком, стараясь уловить логику и основную мысль автора. При вторичном чтении лучше акцентировать внимание на основных, ключевых вопросах темы. Можно составить краткий конспект, что позволит изученный материал быстро освежить в памяти перед экзаменом. Конспектирующему следует выделять понятия, категории, законы, принципы, идеи выводы, факты и т. д. Затем выявляются связи и отношения между этими

компонентами текста. Технологические приемы конспектирования: выписки цитат; пересказ своими словами; выделение идей и теорий; критические замечания; уточнения; собственные разъяснения; сравнение позиций; реконструкция текста в виде создания таблиц, рисунков, схем; описание связей и отношений; введение дополнительной информации и др. Хороший конспект отличается краткостью - не более 1/8 первичного текста, целевой направленностью, научной корректностью, ясностью, четкостью, понятностью. Важно отметить сложные и непонятные места, чтобы на консультации задать вопрос преподавателю. На втором этапе по памяти восстанавливается содержание того, что записано в ответах на каждый вопрос.

Контроль самостоятельной работы студента осуществляется посредством текущего и промежуточного контроля. Текущий контроль осуществляется на практических занятиях в ходе проверки отдельных видов самостоятельной работы, выполненной студентами.

Промежуточный контроль самостоятельной работы осуществляется в ходе промежуточной аттестации обучающихся.

5. ОБРАЗОВАТЕЛЬНЫЕ ТЕХНОЛОГИИ

Интерактивные образовательные технологии, используемые в аудиторных занятиях и самостоятельной работе обучающихся – не предусмотрены.

6. ОЦЕНОЧНЫЕ СРЕДСТВА ДЛЯ ТЕКУЩЕГО КОНТРОЛЯ УСПЕВАЕМОСТИ И ПРОМЕЖУТОЧНОЙ АТТЕСТАЦИИ

6.1. Организация входного, текущего и промежуточного контроля обучения

Входное тестирование – не предусмотрено.

Текущий контроль – устный опрос, проверка задания.

Промежуточная аттестация – экзамен.

6.2. Тематика рефератов, проектов, творческих заданий, эссе и т.п.

Не предусмотрено.

6.3. Курсовая работа

Не предусмотрено.

6.4. Вопросы к зачету

Не предусмотрено.

6.5. Вопросы к экзамену

1. Что такое программный продукт и его основные характеристики? Составляющие стоимости ПО.
2. Программная инженерия и ее отличия от информатики и других инженерий?
3. В чем еще отличие от других инженерий?
4. Программный процесс и модель программного процесса. Методы программной инженерии. Что такое CASE системы?
5. Что такое хорошая программа и ее основные свойства? Основные трудности и проблемы программной инженерии
6. Профессиональные и этические требования ИТ-специалиста. Кодекс этики IEEE-CS/ACM.
7. Технология, стандарт и сертификация. Роль стандартов в программной инженерии.

8. Основные стандарты программной инженерии и кто их разрабатывает?
9. Жизненный цикл программного продукта. Процесс, действие, задача жизненного цикла. Фазы (этапы) жизненного цикла и их связь с процессами.
10. Основные процессы жизненного цикла ПО (ISO12207 и ISO 15504)
11. Вспомогательные процессы жизненного цикла ПО (ISO12207 и ISO 15504)
12. Организационные процессы жизненного цикла ПО (ISO12207 и ISO 15504)
13. Каскадная модель ЖЦ ПО. Преимущества, недостатки, применимость
14. Спиральная модель ЖЦ ПО. Преимущества, недостатки, применимость
15. Обзор других типов моделей ЖЦ ПО
16. Особенности моделей жизненного цикла MSF, RUP, XP.
17. Что такое проект и его основные характеристики. Непроекты и их связь с проектами.
18. Управление и управление проектами. Категории управления проектами.
19. Особенности управления ИТ-проектами. Треугольник ограничений проекта.
20. PMBOK: девять областей управленческих знаний.
21. 34 компетенции менеджера IT проекта..
22. Ролевая модель команды. Роли и их ответственности.
23. Модель управления командой. Критерии выбора модели.
24. Административная модель, модель хаоса, модель открытой архитектуры. Особенности, преимущества и недостатки.
25. Роль и способы общения в команде. Преимущества и недостатки различных способов общения.
26. Чем компромисс отличается от консенсуса? Как достичь компромисса и добиться консенсуса?
27. Корпоративная политика. Типы внешних стратегий команд.
28. Что такое качество и мера качества? Какова мера качества программного продукта?
29. Основные фазы эволюции методов обеспечения качества. Роль стандартов в обеспечении качества.
30. ISO9000. 8 принципов TQM и их краткая характеристика
31. ISO9000. Состав структуры документов системы качества
32. ISO9000. Как работает система качества?
33. ISO12207. Процессы обеспечения качества, верификации и аттестации
34. ISO12207. Процесс усовершенствования
35. ISO12207. Связь и отличия от IOS9000
36. CMM. Кому и зачем потребовался CMM? Что такое зрелая и незрелая организации?
37. CMM. Что такое модель технологической зрелости? Основные понятия модели технологической зрелости.
38. CMM. Пять уровней зрелости модели CMM и их характеристика.
39. CMM. Группы ключевых процессов. Описание ключевых процессов группы.
40. CMM. Ключевые практики и подпрактики и их роль в применении CMM.
41. Связь CMM с ISO9000. В чем сила и слабость модели CMM?
42. ISO15504. В чем ISO15504 похож на CMM и чем они отличаются?
43. ISO15504. Эталонная и совместимая модели стандарта ISO15504.
44. ISO15504. Измерение «Процесс» эталонной модели ISO15504. Классификация и типы процессов.
45. ISO15504. Измерение «Зрелость» эталонной модели ISO15504. Уровни зрелости и атрибуты.
46. ISO15504. Принципы оценки атрибутов эталонной модели. Рейтинги атрибутов.
47. ISO15504. Схема проведения и факторы успеха процесса аттестации.
48. ISO15504. Компетентность аттестаторов и схема ее подтверждения.

7. УЧЕБНО-МЕТОДИЧЕСКОЕ И ИНФОРМАЦИОННОЕ ОБЕСПЕЧЕНИЯ УЧЕБНОЙ ДИСЦИПЛИНЫ (МОДУЛЯ)

7.1. Основная литература

1. Введение в программную инженерию : учебник / В. А. Антипов, А. А. Бубнов, А. Н. Пылькин, В. К. Столчнев. — Москва : КУРС : ИНФРА-М, 2019. — 336 с. - ISBN 978-5-906923-22-6. - Текст : электронный. - URL: <https://znanium.com/catalog/product/1035160> (дата обращения: 30.05.2023). – Режим доступа: по подписке.
2. Черткова, Е. А. Программная инженерия. Визуальное моделирование программных систем : учебник для вузов / Е. А. Черткова. — 2-е изд., испр. и доп. — Москва : Издательство Юрайт, 2023. — 147 с. — (Высшее образование). — ISBN 978-5-534-09172-4. — Текст : электронный // Образовательная платформа Юрайт [сайт]. — URL: <https://urait.ru/bcode/513696> (дата обращения: 30.05.2023).
3. Лаврищева, Е. М. Программная инженерия и технологии программирования сложных систем : учебник для вузов / Е. М. Лаврищева. — 2-е изд., испр. и доп. — Москва : Издательство Юрайт, 2023. — 432 с. — (Высшее образование). — ISBN 978-5-534-07604-2. — Текст : электронный // Образовательная платформа Юрайт [сайт]. — URL: <https://urait.ru/bcode/513067> (дата обращения: 30.05.2023).

7.2. Дополнительная литература

1. Лаврищева, Е. М. Программная инженерия. Парадигмы, технологии и CASE-средства : учебник для вузов / Е. М. Лаврищева. — 2-е изд., испр. — Москва : Издательство Юрайт, 2023. — 280 с. — (Высшее образование). — ISBN 978-5-534-01056-5. — Текст : электронный // Образовательная платформа Юрайт [сайт]. — URL: <https://urait.ru/bcode/513086> (дата обращения: 30.05.2023).
2. Гагарина, Л. Г. Технология разработки программного обеспечения : учебное пособие / Л.Г. Гагарина, Е.В. Кокорева, Б.Д. Сидорова-Виснадул ; под ред. Л.Г. Гагариной. — Москва : ФОРУМ : ИНФРА-М, 2023. — 400 с. — (Высшее образование: Бакалавриат). - ISBN 978-5-8199-0707-8. - Текст : электронный. - URL: <https://znanium.com/catalog/product/1971872> (дата обращения: 30.05.2023). – Режим доступа: по подписке.
3. Исаев, Г. Н. Теоретико-методологические основы качества информационных систем : монография / Г.Н. Исаев. — Москва : ИНФРА-М, 2018. — 293 с. — (Научная мысль). — www.dx.doi.org/10.12737/monography_59a413ec0b8a59.07746295. - ISBN 978-5-16-013101-6. - Текст : электронный. - URL: <https://znanium.com/catalog/product/912793> (дата обращения: 30.05.2023). – Режим доступа: по подписке.
4. Теория надежности. Статистические модели : учебное пособие / А.В. Антонов, М.С. Никулин, А.М. Никулин, В.А. Чепурко. — Москва : ИНФРА-М, 2022. — 576 с. + Доп. материалы [Электронный ресурс]. — (Высшее образование: Бакалавриат). - ISBN 978-5-16-010264-1. - Текст : электронный. - URL: <https://znanium.com/catalog/product/1869674> (дата обращения: 30.05.2023). – Режим доступа: по подписке.

7.3. Программное обеспечение

1. Сетевой компьютерный класс, оснащенный современной техникой
2. Офисный программный пакет (например, Microsoft Office 2007 или более поздних версий).
3. Web-браузер Edge, Mozilla Firefox или Google Chrome
4. ПО для вывода на экран для проектора
5. Платформа Java.

6. Сетевой симулятор JavaNetSim.
7. Менеджер виртуальных машин VMware Player или VirtualBox.

7.4. Электронные ресурсы

1. Национальный открытый университет ИНТУИТ [Электронный ресурс]. URL: <http://www.intuit.ru>
2. Хабрахабр [Электронный ресурс]. URL: <http://habrahabr.ru/>.
3. Научная электронная библиотека eLIBRARY.ru: <https://elibrary.ru/defaultx.asp>
4. ЭБС «ZnaniUM.COM»; <https://znanium.com>
5. Образовательная платформа «Юрайт»: <https://urait.ru/>
6. ЭБС «Лань»: <https://e.lanbook.com>
7. Электронная Библиотека МГТЭУ: http://portal.mgsi.ru/elektronnaya_biblioteka/

7.5. Методические указания и материалы по видам занятий

1. Автоматика и Телемеханика / Automation and Remote.
2. Автоматика, связь, информатика.
3. Безопасность информационных технологий.
4. Бизнес-информатика.
5. Вестник кибернетики (электронный журнал).
6. Вестник компьютерных и информационных технологий.
7. Вопросы защиты информации.
8. Вопросы кибербезопасности.
9. Геоинформатика/Geoinformatika.
10. Информатизация образования и науки.
11. Информатизация и связь.
12. Информатика и ее применения.
13. Информатика и образование.
14. Информатика и системы управления.
15. Информационное общество.
16. Информационное право.
17. Информационно-измерительные и управляющие системы.
18. Информационно-управляющие системы.
19. Информационные ресурсы России.
20. Информационные системы и технологии.
21. Информационные и телекоммуникационные технологии.
22. Информационные технологии.
23. Информационные технологии в проектировании и производстве.
24. Информационные технологии и вычислительные системы.
25. Информация и безопасность.
26. Информация и космос.
27. Компьютерная оптика.
28. Компьютерные инструменты в образовании.
29. Компьютерные исследования и моделирование.
30. Математическая биология и биоинформатика (электронное научное издание).

8. МАТЕРИАЛЬНО-ТЕХНИЧЕСКОЕ ОБЕСПЕЧЕНИЕ УЧЕБНОЙ ДИСЦИПЛИНЫ (МОДУЛЯ)

| №п/п | Наименование оборудованных учебных кабинетов, лабораторий | Перечень оборудования и технических средств обучения |
|------|---|---|
| 1 | Аудитория №511 | <p><u>Помещение для лекционных, практических занятий (семинаров), групповых и индивидуальных консультаций, самостоятельной работы обучающихся, текущего контроля и промежуточной аттестации:</u></p> <p>16 посадочных мест, рабочее место преподавателя, оснащенные учебной мебелью, оборудованием: 1 компьютер – Системный блок, Монитор Asus, клавиатура, мышь; Веб камера CNE-CWC1; Меловая доска.</p> |
| 2 | Аудитория №402 | <p><u>Помещение для лекционных, практических занятий (семинаров), групповых и индивидуальных консультаций, самостоятельной работы обучающихся, текущего контроля и промежуточной аттестации:</u></p> <p>26 посадочных мест, рабочее место преподавателя, оснащенные учебной мебелью, оборудованием: 12 компьютер – Системный блок, Монитор Asus, клавиатура, мышь; Клавиатура для слабовидящих BNC Distribution; МФУ Samsung SCX-4220; Мультимедийный проектор Epson EH-TW535W; Акустическая система Sven; Вебкамера AuTech PK910K; Меловая доска.</p> |
| 3 | Аудитория №403 | <p><u>Помещение для лекционных, практических занятий (семинаров), групповых и индивидуальных консультаций, самостоятельной работы обучающихся, текущего контроля и промежуточной аттестации:</u></p> <p>24 посадочных мест, рабочее место преподавателя, оснащенные учебной мебелью, оборудованием: 1 компьютер – Системный блок IN WIN, Монитор Samsung 940NW, клавиатура Mitsumi KFK-EA4XY, мышь 3D Optical Mouse; МФУ Samsung SCX-4220; Мультимедийный проектор Epson EH-TW535W; Акустическая система Sven 245; Вебкамера AuTech PK910K; Интерактивная доска Smart Board; Меловая доска; Маркерная доска.</p> |
| 4 | Аудитория №404 (учебный зал судебных заседаний) | <p><u>Помещение для лекционных, практических занятий (семинаров), групповых и индивидуальных консультаций, самостоятельной работы обучающихся, текущего контроля и промежуточной аттестации:</u></p> <p>24 посадочных мест, рабочее место преподавателя, оснащенные учебной мебелью, оборудованием: 1 компьютер – Системный блок IN WIN, Монитор Samsung, клавиатура Genius GK04006, мышь Logitech M100; Мультимедийный проектор Epson EH-TW535W; Акустическая система Sven 245;</p> |

| | | |
|---|-----------------|--|
| | | <p>Вебкамера РК-910М ;</p> <p>Меловая доска.</p> <p>Материально-техническое оснащение: Герб 1 Флаг 1 Трибуна для выступлений участников процесса 1 Молоток 1 Стол судейский 3 Стул судейский 3 Столы ученические 12 Стулья ученические 24 Доска трехстворчатая 1 Стол прокурора 1 Стол адвоката 1 Микрофон 1 Скамья подсудимых 1 Ограждение скамьи подсудимых 1 Табличка «Список дел, назначенных к слушанию» 1 Плакаты Судебное следствие (гл.37 УПК РФ (извлечение) 12 Технологии в зале судебных заседаний 5 ФЗ «О статусе судей в РФ» (извлечение) 3</p> |
| 5 | Аудитория №405 | <p><u>Помещение для лекционных, практических занятий (семинаров), групповых и индивидуальных консультаций, самостоятельной работы обучающихся, текущего контроля и промежуточной аттестации:</u></p> <p>32 посадочных мест, рабочее место преподавателя, оснащенные учебной мебелью, оборудованием: 1 компьютер – Системный блок, Монитор Samsung, клавиатура Genius GK04006, мышь Logitech M100; Мультимедийный проектор Epson EB-440W; Акустическая система Sven; Вебкамера Logi; Интерактивная доска Smart Board; Меловая доска.</p> |
| 6 | Аудитория №409 | <p><u>Помещение для лекционных, практических занятий (семинаров), групповых и индивидуальных консультаций, самостоятельной работы обучающихся, текущего контроля и промежуточной аттестации:</u></p> <p>32 посадочных мест, рабочее место преподавателя, оснащенные учебной мебелью, оборудованием: 1 компьютер – Системный блок Tiger X-510, Монитор, клавиатура Logitech Y-UT76, мышь Logitech B100; Мультимедийный проектор EPSON EH-TW5300; Акустическая система Sven 312; Вебкамера Genius; Меловая доска.</p> |
| 7 | Аудитории № 410 | <p><u>Помещение для лекционных, практических занятий (семинаров), групповых и индивидуальных консультаций, самостоятельной работы обучающихся, текущего контроля и промежуточной аттестации:</u></p> <p>11 посадочных мест, рабочее место преподавателя, оснащенные учебной мебелью, оборудованием: 13 моноблоков Dero MF524, 13 клавиатур Dero K-0105U, 13 мышей Dero M-RV1190U; Свитч; Маркерная доска.</p> |

| | | |
|----|-----------------|---|
| 8 | Аудитории № 411 | <p><u>Помещение для лекционных, практических занятий (семинаров), групповых и индивидуальных консультаций, самостоятельной работы обучающихся, текущего контроля и промежуточной аттестации:</u></p> <p>15 посадочных мест, рабочее место преподавателя, оснащенные учебной мебелью, оборудованием: 1 компьютер – Системный блок Tiger X-510, Монитор Loc M2470S, клавиатура Logitech Y-SU61, мышь Gembid MUSOPTI99054; Колонки Microlab B53; Вебкамера Logi; Меловая доска.</p> |
| 9 | Аудитории № 412 | <p><u>Помещение для лекционных, практических занятий (семинаров), групповых и индивидуальных консультаций, самостоятельной работы обучающихся, текущего контроля и промежуточной аттестации:</u></p> <p>13 посадочных мест, рабочее место преподавателя, оснащенные учебной мебелью, оборудованием: 1 моноблок HP 24 in One PC, клавиатура, мышь Genius GM12001U; Акустическая система Sven; Вебкамера Logi; Меловая доска.</p> |
| 10 | Аудитория №302 | <p><u>Помещение для лекционных, практических занятий (семинаров), групповых и индивидуальных консультаций, самостоятельной работы обучающихся, текущего контроля и промежуточной аттестации:</u></p> <p>Рабочее место преподавателя, оснащенные учебной мебелью, оборудованием: 9 Системный блок, Монитор 10, клавиатура 9, мышь 10; Мультимедийный проектор Epson EH-TW535W; Акустическая система Topdevice TDE210 Вебкамера AuTech PK910K; Доска меловая Меловая доска.</p> |
| 11 | Аудитория №303 | <p><u>Помещение для лекционных, практических занятий (семинаров), групповых и индивидуальных консультаций, самостоятельной работы обучающихся, текущего контроля и промежуточной аттестации:</u></p> <p>20 посадочных мест, рабочее место преподавателя, оснащенные учебной мебелью, оборудованием: 1 компьютер – Системный блок Soprano, Монитор Samsung 940NW, клавиатура Logitech K120, мышь Logitech M100; Мультимедийный проектор NEC NP15LP; Акустическая система Sven SPS-605; Вебкамера Microsoft F/2.0HD; Проекционный экран; Меловая доска.</p> |
| 12 | Аудитория №304 | <p><u>Помещение для лекционных, практических занятий (семинаров), групповых и индивидуальных консультаций, самостоятельной работы обучающихся, текущего контроля и промежуточной аттестации:</u></p> <p>13 посадочных мест, рабочее место преподавателя, оснащенные учебной мебелью, оборудованием: 1 компьютер – Системный блок IN WIN, Монитор Samsung 940N, клавиатура Logitech K120, мышь Logitech G100;</p> |

| | | |
|----|------------------|---|
| | | Мультимедийный проектор Epson EH-TW535W; Акустическая система Gembird; Вебкамера Logi; Меловая доска. |
| 13 | Аудитория №305 | <u>Помещение для лекционных, практических занятий (семинаров), групповых и индивидуальных консультаций, самостоятельной работы обучающихся, текущего контроля и промежуточной аттестации:</u> 32 посадочных мест, рабочее место преподавателя, оснащенные учебной мебелью, оборудованием: 1 компьютер – Системный блок, Монитор DELL, клавиатура Logitech DeLuxe 250 , мышь Logitech M100; Мультимедийный проектор Epson EH-TW535W; Акустическая система SVEN 230; Вебкамера PK910P; Интерактивная доска Smart Board; Проекционный экран; Меловая доска. |
| 14 | Аудитория №306 | <u>Помещение для лекционных, практических занятий (семинаров), групповых и индивидуальных консультаций, самостоятельной работы обучающихся, текущего контроля и промежуточной аттестации:</u> 23 посадочных мест, рабочее место преподавателя, оснащенные учебной мебелью, оборудованием: 9 Системных блоков, 12 Монитор NEC EX 231W, 13 клавиатур, 12 мышей; Мультимедийный проектор Epson EH-TW535W; Акустическая система Gembird; Смарт доска Panasonic UBT880W; Вебкамера Logi; Принтер Kyosera TK-450; Меловая доска. |
| 15 | Аудитория №308 | <u>Помещение для лекционных, практических занятий (семинаров), групповых и индивидуальных консультаций, самостоятельной работы обучающихся, текущего контроля и промежуточной аттестации:</u> 22 посадочных мест, рабочее место преподавателя, оснащенные учебной мебелью, оборудованием: 12 Моноблоков DEPO; 12 Клавиатур DEPO K-0105U; 12 Мышей DEPO MRV-1190U ; Мультимедийный проектор EPSON EB-440W; Акустическая система Topdevice TDE 210/2.1; Смарт доска Panasonic UB-T880W; |
| 16 | Аудитория №2-120 | <u>Помещение для лекционных, практических занятий (семинаров), групповых и индивидуальных консультаций, самостоятельной работы обучающихся, текущего контроля и промежуточной аттестации:</u> 36 посадочных мест, рабочее место преподавателя, оснащенные учебной мебелью, оборудованием: 1 компьютер – Системный блок, Монитор Asus, клавиатура, мышь; Клавиатура для слабовидящих BNC Distribution; МФУ Samsung SCX-4220; Мультимедийный проектор Epson EH-TW535W; Акустическая система Sven; Вебкамера AuTech PK910K; Интерактивная доска Smart Board; Меловая доска. |

| | | |
|----|-----------------|--|
| 17 | Аудитория №109 | <p><u>Помещение для лекционных, практических занятий (семинаров), групповых и индивидуальных консультаций, самостоятельной работы обучающихся, текущего контроля и промежуточной аттестации:</u></p> <p>16 посадочных мест, рабочее место преподавателя, оснащенные учебной мебелью, оборудованием: 10 Системных блоков, 11 Мониторов PHILIPS 243V5Q, 11 клавиатур Mitsumi KFK-EA4XT, 10 мышей Gemberd MUSOKTI9-905U; Клавиатура для слабовидящих BNC Distribution; МФУ Samsung SCX-4220; Мультимедийный проектор EPSON EB-535W; Акустическая система Sven; Свитч; Вебкамера Sven; Смарт доска.</p> |
| 18 | Аудитории № 309 | <p><u>Помещение для лекционных, практических занятий (семинаров), групповых и индивидуальных консультаций, самостоятельной работы обучающихся, текущего контроля и промежуточной аттестации:</u></p> <p>17 посадочных мест, рабочее место преподавателя, оснащенные учебной мебелью, оборудованием: 1 моноблок Lenovo V530-24ICB AIO, клавиатура Lenovo EKB-536A, мышь Lenovo EMS-537A; Меловая доска.</p> |
| 19 | Аудитории № 310 | <p><u>Помещение для лекционных, практических занятий (семинаров), групповых и индивидуальных консультаций, самостоятельной работы обучающихся, текущего контроля и промежуточной аттестации:</u></p> <p>18 посадочных мест, рабочее место преподавателя, оснащенные учебной мебелью, оборудованием: 1 Моноблок Lenovo V530-24ICB, клавиатура Lenovo EKB-536A, мышь Logitech M100; Меловая доска.</p> |
| 20 | Аудитории № 311 | <p><u>Помещение для лекционных, практических занятий (семинаров), групповых и индивидуальных консультаций, самостоятельной работы обучающихся, текущего контроля и промежуточной аттестации:</u></p> <p>20 посадочных мест, рабочее место преподавателя, оснащенные учебной мебелью, оборудованием: 1 Моноблок Lenovo V530-24ICB, клавиатура Lenovo EKB-536A, мышь Lenovo EMS-537A; Меловая доска.</p> |
| 21 | Библиотека | <p><u>Помещения для самостоятельной работы:</u></p> <p>20 посадочных мест, рабочее место преподавателя, оснащенные учебной мебелью, оборудованием: 2 Системных блока; 7 Мониторов Samsung 920NW; 10 Клавиатур; 11 Мышей; 5 Компьютерных платформ TONK; Моноблок Lenovo; МФУ-Kyocera M2040DN.</p> |
| 22 | Актный Зал | <p><u>Помещение для лекционных, практических занятий (семинаров), групповых и индивидуальных консультаций, самостоятельной работы обучающихся, текущего контроля и промежуточной аттестации:</u></p> <p>6 посадочных мест, рабочее место преподавателя,</p> |

| | | |
|----|-------------------|---|
| | | <p>оснащенные учебной мебелью, оборудованием:</p> <p>2 Системных блока; 2 Монитора Acer; 2 Клавиатуры; 3 Мыши; Веб камера Genius; Колонки Defender.</p> |
| 23 | Аудитория № 3-210 | <p><u>Помещение для лекционных, практических занятий (семинаров), групповых и индивидуальных консультаций, самостоятельной работы обучающихся, текущего контроля и промежуточной аттестации:</u></p> <p>16 посадочных мест, рабочее место преподавателя, оснащенные учебной мебелью, оборудованием: Ноутбук Asus K53E; Мышь Logitech B100; Доска меловая.</p> |
| 24 | Аудитория № 3-212 | <p><u>Помещение для лекционных, практических занятий (семинаров), групповых и индивидуальных консультаций, самостоятельной работы обучающихся, текущего контроля и промежуточной аттестации:</u></p> <p>19 посадочных мест, рабочее место преподавателя, оснащенные учебной мебелью, оборудованием: Ноутбук HP Probook; Мышь Logitech B100; Доска меловая.</p> |
| 25 | Аудитория № 3-214 | <p><u>Помещение для лекционных, практических занятий (семинаров), групповых и индивидуальных консультаций, самостоятельной работы обучающихся, текущего контроля и промежуточной аттестации:</u></p> <p>12 посадочных мест, рабочее место преподавателя, оснащенные учебной мебелью, оборудованием: Ноутбук HP RTL8822CE; Мышь Logitech B100; Доска меловая.</p> |
| 26 | Аудитория № 3-216 | <p><u>Помещение для лекционных, практических занятий (семинаров), групповых и индивидуальных консультаций, самостоятельной работы обучающихся, текущего контроля и промежуточной аттестации:</u></p> <p>19 посадочных мест, рабочее место преподавателя, оснащенные учебной мебелью, оборудованием: 1 компьютер – Системный блок, Монитор Samsung, клавиатура Logitech Y-SU61, мышь 3D Optical Mouse; Веб камера A4Tech; Колонки Gembird; Доска меловая.</p> |
| 27 | Аудитория № 3-219 | <p><u>Помещение для лекционных, практических занятий (семинаров), групповых и индивидуальных консультаций, самостоятельной работы обучающихся, текущего контроля и промежуточной аттестации:</u></p> <p>19 посадочных мест, рабочее место преподавателя, оснащенные учебной мебелью, оборудованием:</p> <p>1 компьютер – Системный блок, Монитор BENQ, клавиатура Logitech K120, мышь Logitech M100; Веб камера Genius; Колонки Gembird; Проектор Epson H551B; Проекционный экран; Доска меловая.</p> |
| 28 | Аудитория № 510 | <p><u>Помещение для лекционных, практических занятий (семинаров), групповых и индивидуальных консультаций, самостоятельной работы обучающихся, текущего контроля и промежуточной аттестации:</u></p> <p>12 посадочных мест, рабочее место преподавателя, оснащенные учебной мебелью, оборудованием:</p> |

| | | |
|----|----------------|---|
| | | 4 Системных блока, 5 Монитора, 4 клавиатуры, 4 мыши; Роутер D-Link DIR-615S; Свитч D-Link DES1016D; 2 Массажных кресла ; Веб камера Genius; 4 Колонки; Доска меловая. |
| 29 | Аудитория №111 | <p><u>Помещение для лекционных, практических занятий (семинаров), групповых и индивидуальных консультаций, самостоятельной работы обучающихся, текущего контроля и промежуточной аттестации:</u></p> <p>11 посадочных мест, рабочее место преподавателя , оснащенные учебной мебелью, оборудованием:</p> <p>Моноблок Lenovo; клавиатура Lenovo ЕКВ-536А; мышь Lenovo EMS-537А; доска меловая.</p> |

