

Документ подписан простой электронной подписью  
Информация о владельце:  
ФИО: Сахарчук Елена Сергеевна  
Должность: Проректор по образовательной деятельности  
Дата подписания: 24.06.2024 15:12:22  
Уникальный программный ключ:  
d37ecce2a38525810859f295de19f107b21a049a

Федеральное государственное бюджетное образовательное

учреждение инклюзивного высшего образования

«**Московский государственный  
гуманитарно-экономический университет**»  
(ФГБОУ ИВО «МГГЭУ»)

УТВЕРЖДАЮ

Проректор по учебно-методической работе

## **РАБОЧАЯ ПРОГРАММА ДИСЦИПЛИНЫ (МОДУЛЯ)**

**Б1.В.ДЭ.01.01**

### **Исследования цифровой социализации**

образовательная программа направления подготовки  
**39.03.01 Социология**

**Направленность (профиль)**

**Социологические исследования в цифровом обществе**

Квалификация (степень) выпускника

Бакалавр

Форма обучения: очная, очно-заочная

Курс 3 (4) семестр 5 (7)

Москва 2023

Рабочая программа составлена на основании федерального государственного образовательного стандарта высшего образования – бакалавриат по направлению подготовки **39.03.01 Социология**, утвержденного приказом Министерства образования и науки Российской Федерации № 75 от 05.02.2018 г. Зарегистрировано в Минюсте России 28 февраля 2018 г. N 50182.

**Разработчики** рабочей программы: МГТЭУ, декан факультета социологии и журналистики  
место работы, занимаемая должность

  
Подпись

Астахова Л.С.  
Ф.И.О.

«23» 03 2023г.  
Дата

Рабочая программа утверждена на заседании кафедры социологии и медиакоммуникаций  
(протокол № 5 от «23» марта 2023 г.)


на заседании Учебно-методического совета МГТЭУ  
(протокол № 3 от «26» апреля 2023 г.)

СОГЛАСОВАНО:


Начальник учебно-методического управления

  
И.Г. Дмитриева  
«26» 04 2023 г.

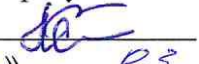
Начальник методического отдела

  
Д.Е. Гапеев  
«26» 04 2023 г.

Заведующий библиотекой

  
В.А. Ахтырская  
«26» 04 2023 г.

Декан факультета

  
Л.С. Астахова  
«23» 03 2023 г.

## Содержание

1. ОРГАНИЗАЦИОННО-МЕТОДИЧЕСКИЙ РАЗДЕЛ
2. СТРУКТУРА И СОДЕРЖАНИЕ ДИСЦИПЛИНЫ (МОДУЛЯ)
3. ОСОБЕННОСТИ ОБУЧЕНИЯ ИНВАЛИДОВ И ЛИЦ С ОВЗ
4. УЧЕБНО-МЕТОДИЧЕСКОЕ ОБЕСПЕЧЕНИЕ САМОСТОЯТЕЛЬНОЙ РАБОТЫ ОБУЧАЮЩИХСЯ
5. ОБРАЗОВАТЕЛЬНЫЕ ТЕХНОЛОГИИ
6. ОЦЕНОЧНЫЕ СРЕДСТВА ДЛЯ ТЕКУЩЕГО КОНТРОЛЯ УСПЕВАЕМОСТИ И ПРОМЕЖУТОЧНОЙ АТТЕСТАЦИИ
7. УЧЕБНО-МЕТОДИЧЕСКОЕ И ИНФОРМАЦИОННОЕ ОБЕСПЕЧЕНИЕ УЧЕБНОЙ ДИСЦИПЛИНЫ (МОДУЛЯ)
8. МАТЕРИАЛЬНО-ТЕХНИЧЕСКОЕ ОБЕСПЕЧЕНИЕ УЧЕБНОЙ ДИСЦИПЛИНЫ (МОДУЛЯ)

# 1. ОРГАНИЗАЦИОННО-МЕТОДИЧЕСКИЙ РАЗДЕЛ

## 1.1. Цель и задачи изучения учебной дисциплины (модуля)

Цель: Формирование представлений о процедуре цифровой социализации, в цифровом социуме.

Задачи:

- привить студентам умение анализировать конструкт «человек - знания - коммуникативные сети - компьютерная техника»;
- показать, как социализируются в цифровые формальные и неформальные институты в экономике, политике, культуре и социальной жизни;
- продемонстрировать, как образуется новый структурный элемент общества - цифровая информационная среда;
- Показать принципы, и значение человеческого фактора, в появлении цифрового общества, как общества знаний.

## 1.2. Место дисциплины (модуля) в структуре образовательной программы направления подготовки

Дисциплина «**Исследования цифровой социализации**» относится к части, формируемой участниками образовательных отношений. Дисциплина «**Исследования цифровой социализации**» базируется на знаниях, полученных в рамках школьного курса «История», «География», а также имеет глубокие межпредметные связи с профессионально-ориентированными дисциплинами - «Цифровая социология», «Демография», «Социальная структура и стратификация».

## 1.3. Требования к результатам освоения дисциплины

Процесс освоения учебной дисциплины направлен на формирование у обучающихся следующих компетенций:

Универсальные (УК), общепрофессиональные (ОПК), профессиональные (ПК) – в соответствии с ФГОС 3++.

| Код компетенции | Содержание компетенции  | Планируемые результаты обучения по дисциплине (модулю), характеризующие этапы формирования компетенций  |
|-----------------|---|---|
| ПК-2            | ПК-2 Способен организовать работу по сбору данных фундаментальных и прикладных социологических исследований, осуществлять анализ и интерпретацию данных | ПК-2.1. Знает методы и методологические основы социологического исследования<br>ПК-2.2. Умеет представлять результаты фундаментального или прикладного социологического исследования<br>ПК-2.3. Владеет навыком сбора, анализа и интерпретации данных фундаментальных и прикладных социологических исследований |



## 2. СТРУКТУРА И СОДЕРЖАНИЕ ДИСЦИПЛИНЫ

### 2.1. Объем дисциплины и виды учебной работы в соответствии с формами обучения

Объем дисциплины составляет 3 зачетных единицы/ 108 часа:

| Вид учебной работы  | Всего,<br>часов         |                           |                          | Очная форма             |  | Очно-<br>заочная<br>форма |  |
|---|-------------------------|---------------------------|--------------------------|-------------------------|--|---------------------------|--|
|   |                         |                           |                          | Курс, часов             |  | Курс,<br>часов            |  |
|   | Очная<br>форма          | Очно-<br>заочная<br>форма | Заоч<br>ная<br>фор<br>ма | 1                       |  | 4                         |  |
| Аудиторная работа обучающихся с преподавателем (по видам учебных занятий), всего в том числе: | 36                      | 16                        |                          | 36                      |  | 16                        |  |
| Лекции  | 16                      | 6                         |                          | 16                      |  | 6                         |  |
| Практические занятия  | 16                      | 10                        |                          | 16                      |  | 10                        |  |
| Лабораторные занятия  |                         |                           |                          |                         |  |                           |  |
| Самостоятельная работа обучающихся  | 76                      | 92                        |                          | 76                      |  | 92                        |  |
| Промежуточная аттестация (подготовка и сдача), всего:   |                         |                           |                          |                         |  |                           |  |
| Контрольная работа  |                         |                           |                          |                         |  |                           |  |
| Курсовая работа   |                         |                           |                          |                         |  |                           |  |
| Зачет   |                         |                           |                          |                         |  |                           |  |
| Экзамен   |                         |                           |                          | 36                      |  | 36                        |  |
| <b>Итого:</b><br>Общая трудоемкость учебной дисциплины (в часах, зачетных единицах)           | <b>108аса<br/>(3зе)</b> | <b>108аса<br/>(3зе)</b>   |                          | <b>108аса<br/>(3зе)</b> |  | <b>108аса<br/>(3зе)</b>   |  |

2.2. Содержание дисциплины по темам (разделам)

| № п/п | Наименование раздела (темы)  | Содержание раздела (тематика занятий)   | Формируемые компетенции (индекс) |
|-------|--|---|----------------------------------|
| 1     | Раздел 1<br>Методологические основы изучения процессов цифровой социализации | Информационное моделирование социальных процессов. Философские основания информационной социологии. Социальные аспекты философии информации. Информационный подход в социологии. Информационное моделирование социальных процессов. Стратегия развития информационного общества. Информационная демократия. Информационное право. Информационные услуги | ПК-2                             |
| 2     | Раздел 2. Социальная информационная динамика и социализация                  | Основные этапы глобальной информатизации общества и ее социологические аспекты. Мировая информационная инфраструктура. Социальные информационные ресурсы как внешняя память человечества. Социальная информационная динамика  | ПК-2                             |
| 3     | Раздел 3 Социальные проблемы информационного общества: риски социализации    | Многоязычие в информационном обществе. Информационное неравенство. Комплексная проблема информационной безопасности. Информационная преступность. Кибертерроризм. Информационные войны. Живучесть структур информационного общества. Ускорение социального времени. Виртуализация общества  | ПК-2                             |
| 4     | Раздел 4. Формирование интернет-статусов и цифровое общество                 | Информационное пространство личности и ее коммуникативный статус. Новые информационные профессии. Информационная зависимость и киберболезни. Информационно-психологическая безопасность. Информационное расслоение общества   | ПК-2                             |
| 5     | Раздел 5. Место человека в информационной Политике цифрового общества        | Тема 5.1 Стратегия развития информационного общества. Информационная демократия. Информационное право. Информационные услуги  | ПК-2                             |
|       |  | Тема 5.2 Гаджет как символ цифрового общества и способ входа в информационное пространство. Гаджет Как культурный код и культурный символ. Социологические исследования гаджетов и их использование   | ПК-2                             |
| 6     | Раздел 6. Информационная цивилизация   | Концепции информационной цивилизации. Новые вызовы и угрозы. Гибридное общество. Трансгуманизм. Проблема сингулярности. Информационная  | ПК-2                             |

### 2.3. Разделы дисциплин и виды занятий

#### Очная форма обучения

| №<br>п/п       | Наименование<br>раздела (темы)  | Аудиторная<br>работа |                           | Внеауд.<br>работа    | Объем в часах      |
|----------------|---|----------------------|---------------------------|----------------------|--------------------|
|                |   | Л                    | ПЗ/ЛР                     | СР                   | Всего              |
|                |   | в том числе,<br>ЛПП  | в том числе,<br>ПЗПП/ЛРПП | в том числе,<br>СРПП | в том числе,<br>ПП |
| ___5__ семестр |   |                      |                           |                      |                    |
| 1              | Раздел 1<br>Методологические<br>основы изучения<br>процессов цифровой<br>социализации | 1                    | 2                         | 12                   | 15                 |
| 2              | Раздел 2.<br>Социальная<br>информационная<br>динамика и<br>социализация               | 1                    | 2                         | 12                   | 15                 |
| 3              | Раздел 3 Социальные<br>проблемы<br>информационного<br>общества: риски<br>социализации | 2                    | 2                         | 12                   | 14                 |
| 4              | Раздел 4.<br>Формирование<br>интернет-статусов и<br>цифровое общество                 | 4                    | 2                         | 14                   | 20                 |
| 5              | Раздел 5. Место<br>человека в<br>информационной<br>Политике цифрового<br>общества     | 4                    | 4                         | 14                   | 18                 |
| 6              | Раздел 6.<br>Информационная<br>цивилизация  | 4                    | 4                         | 12                   | 18                 |
|                |   | 16                   | 16                        | 76                   | 108                |

#### Очно-заочная форма обучения



| №<br>п/п       | Наименование<br>раздела (темы)  | Аудиторная<br>работа |                           | Внеауд.<br>работа    | Объем в часах      |
|----------------|---|----------------------|---------------------------|----------------------|--------------------|
|                |   | Л                    | ПЗ/ЛР                     | СР                   | Всего              |
|                |   | в том числе,<br>ЛПП  | в том числе,<br>ПЗПП/ЛРПП | в том числе,<br>СРПП | в том числе,<br>ПП |
| ___7__ семестр |   |                      |                           |                      |                    |
| 1              | Раздел 1<br>Методологические<br>основы изучения<br>процессов цифровой<br>социализации | 1                    | 1                         | 14                   | 16                 |
| 2              | Раздел 2.<br>Социальная<br>информационная<br>динамика и<br>социализация               | 1                    | 1                         | 14                   | 16                 |
| 3              | Раздел 3 Социальные<br>проблемы<br>информационного<br>общества: риски<br>социализации | 1                    | 2                         | 14                   | 17                 |
| 4              | Раздел 4.<br>Формирование<br>интернет-статусов и<br>цифровое общество                 | 1                    | 2                         | 14                   | 17                 |
| 5              | Раздел 5. Место<br>человека в<br>информационной<br>Политике цифрового<br>общества     | 1                    | 2                         | 20                   | 23                 |
| 6              | Раздел 6.<br>Информационная<br>цивилизация  | 1                    | 2                         | 18                   | 21                 |
|                |   | 6                    | 10                        | 92                   | 108                |

#### 2.4. План самостоятельной работы обучающегося по дисциплине (модулю)

##### Очная форма обучения

| №  | Название разделов и тем          | Виды<br>самостояте<br>льной<br>работы | Трудоем<br>кость | Формируемые<br>компетенции | Формы<br>контроля |
|----|----------------------------------|---------------------------------------|------------------|----------------------------|-------------------|
| 1. | Раздел 1 Методологические основы | конспект                              | 12               | ПК-2                       | Опрос             |

|    |   |  |                  |                  |                  |
|----|---|--|------------------|------------------|------------------|
|    | изучения процессов цифровой социализации                                  |  |                  |                  |                  |
| 2. | Раздел 2. Социальная информационная динамика и социализация               | <i>Эссе (Э)</i>                                    | 12               | ПК-2             | презентация      |
| 3  | Раздел 3 Социальные проблемы информационного общества: риски социализации | <i>Эссе (Э)</i>                                    | 12               | ПК-2             | презентация      |
| 4. | Раздел 4. Формирование интернет-статусов и цифровое общество              | конспект   | 14               | ПК-2             | Опрос            |
| 5. | Раздел 5. Место человека в информационной Политике цифрового общества     | конспект   | 14               | ПК-2             | Опрос            |
| 6. | Раздел 6. Информационная цивилизация                                      | конспект   | 12               | ПК-2             | Опрос            |
|    |   | <b><i>Курсовая работа (КР)</i></b>                 | Не предусмотрено | Не предусмотрено | Не предусмотрено |
|    |   | <i>В том числе, практическая подготовка (КРПП)</i> | Не предусмотрено | Не предусмотрено | Не предусмотрено |

#### Очно-заочная форма обучения

| №  | Название разделов и тем   | Виды самостоятельной работы        | Трудоемкость     | Формируемые компетенции | Формы контроля   |
|----|---|------------------------------------|------------------|-------------------------|------------------|
| 1. | Раздел 1 Методологические основы изучения процессов цифровой социализации | конспект                           | 14               | ПК-2                    | Опрос            |
| 2. | Раздел 2. Социальная информационная динамика и социализация               | <i>Эссе (Э)</i>                    | 14               | ПК-2                    | презентация      |
| 3  | Раздел 3 Социальные проблемы информационного общества: риски социализации | <i>Эссе (Э)</i>                    | 14               | ПК-2                    | презентация      |
| 4. | Раздел 4. Формирование интернет-статусов и цифровое общество              | конспект                           | 14               | ПК-2                    | Опрос            |
| 5. | Раздел 5. Место человека в информационной Политике цифрового общества     | конспект                           | 20               | ПК-2                    | Опрос            |
| 6. | Раздел 6. Информационная цивилизация                                      | конспект                           | 18               | ПК-2                    | Опрос            |
|    |   | <b><i>Курсовая работа (КР)</i></b> | Не предусмотрено | Не предусмотрено        | Не предусмотрено |
|    |   | <i>В том числе, практическая</i>   | Не предусмотрено | Не предусмотрено        | Не предусмотрено |

### 3. ОСОБЕННОСТИ ОБУЧЕНИЯ ИНВАЛИДОВ И ЛИЦ С ОВЗ

Учебные занятия инвалидов и лиц с ограниченными возможностями здоровья организуются совместно с другими обучающимися в общих группах, а также индивидуально, в соответствии с графиком индивидуальных занятий.

При этом необходимо учитывать несколько аспектов:

- особенности нозологии студентов инвалидов и лиц с ограниченными возможностями здоровья;
- психоэмоциональное состояния студентов;
- психологический климат, который сложился в студенческой группе;
- настрой отдельных студентов и группы в целом на процесс обучения.

При организации учебных занятий в общих группах используются социально-активные и рефлексивные методы обучения, технологии социокультурной реабилитации с целью оказания помощи в установлении полноценных межличностных отношений, создания комфортного психологического климата в группе.

В образовательной деятельности применяются материально-техническое оснащение, специализированные технические средства приема-передачи учебной информации в доступных формах для студентов с различными особенностями здоровья, электронные образовательные ресурсы в адаптированных формах.

Специфика обучения инвалидов и студентов с ограниченными возможностями здоровья предполагает использование игрового, практико-ориентированного, занимательного материала, который необходим для получения знаний и формирования необходимых компетенций. Подготовка студентами заданий для семинарских занятий должна сочетать устные и письменные формы в соответствии с их особенностями здоровья.

Для того чтобы предотвращать наступление у студентов с инвалидностью и обучающихся имеющих ограниченные возможности здоровья быстрого утомления можно использовать следующие методы работы:

- чередование умственной и практической деятельности;
- преподнесение материала с использованием средств наглядности;
- использование технических средств обучения, чередование предъявляемой на слух информации с наглядно-демонстрационным материалом.

При освоении дисциплин инвалидами и лицами с ограниченными возможностями здоровья большое значение должно отводиться проведению с ними индивидуальной работы со стороны преподавателей. В индивидуальную работу включается:

- индивидуальная учебная работа (консультации), то есть дополнительное разъяснение учебного материала и углубленное изучение материала с теми обучающимися, которые в этом заинтересованы;
- индивидуальная воспитательная работа.

**Особенности обучения студентов с нарушениями опорно-двигательного аппарата.** Для студента имеющего нарушения опорно-двигательного аппарата, необходимо посоветовать использовать вспомогательные средства для усвоения программы, например, диктофон и другие электронные носители информации.

При проведении аудиторных занятий со студентами, имеющими осложнения с моторикой рук возможно использование следующих вариантов работы:

- обеспечение студентов электронными текстами лекций и заданий к семинарским занятиям;
- использование технических средств фиксации текста (диктофоны), с последующим составлением тезисов лекции в ходе самостоятельной работы студента,

которые они впоследствии могут использовать при подготовке и ответах на семинарских занятиях.

Одним из видов работы для студентов, испытывающих трудности в письме может быть подготовка к семинарским занятиям таких заданий, которые не требуют от них написания длинных текстов ответов. Наиболее оптимальным вариантом такого задания, выполняемого в письменной форме, может служить тестовое задание. Использование тестирования студентов необходимо совмещать с обсуждением вариантов ответов.

Контроль знаний можно вести как в устном, так и в письменном виде.

### **Особенности обучения студентов с нарушением слуха.**

При организации образовательного процесса со слабослышащей аудиторией рекомендуется использовать следующие педагогические принципы:

- наглядности преподаваемого материала;
- индивидуального подхода к каждому студенту;
- использования информационных технологий;
- использования учебных пособий, адаптированных для восприятия студентами с нарушением слуха.

Студенту с нарушением слуха следует предложить занять место на передних партах аудитории, а преподавателю рекомендуется больше времени во время занятий находиться рядом с рабочим местом этого студента. Учитывая, что такие студенты лучше понимают по губам, желательно располагаться к ним лицом, говорить громко и четко.

Для повышения уровня восприятия учебной информации студентами рассматриваемой группы, рекомендуется применение звукоусиливающей аппаратуры, мультимедийных и других средств. Сложные для понимания темы следует снабжать как можно большим количеством наглядного материала. Особую роль в обучении лиц с нарушенным слухом, играют видеоматериалы. По возможности, предъявляемая видеoinформация может сопровождаться текстовой бегущей строкой или сурдологическим переводом.

Контроль знаний студентов указанной нозологии может вестись преимущественно в письменном виде, но для развития устной речи, рекомендуется предложить студенту рассказать ответ на задание в тезисах.

**Особенности обучения студентов с нарушением зрения.** Специфика обучения слабовидящих студентов заключается в следующем:

- необходимо дозировать учебную нагрузку;
- применять специальные формы и методы обучения, технические средства, позволяющие воспринимать информацию, а также оптических и тифлопедагогических устройств, расширяющих познавательные возможности студентов;
- увеличивать искусственную освещенность помещений, в которых занимаются студенты с пониженным зрением.

При зрительной работе у слабовидящих студентов быстро наступает утомление, что снижает их работоспособность. Поэтому необходимо проводить небольшие перерывы или переключение рабочей активности.

При чтении лекций, слабовидящим студентам следует разрешить использовать звукозаписывающие устройства и компьютеры, как способ конспектирования, во время занятий. Необходимо комментировать свои жесты и надписи на доске и передавать словами то, что часто выражается мимикой и жестами.

При работе на компьютере следует использовать принцип максимального снижения зрительных нагрузок, дозирование и чередование зрительных нагрузок с другими видами деятельности. Кроме того, необходимо использовать специальные программные средства для увеличения изображения на экране или для озвучивания информации.

При проведении процедуры оценивания результатов обучения инвалидов и лиц с ограниченными возможностями здоровья обеспечивается выполнение следующих дополнительных требований в зависимости от индивидуальных особенностей, обучающихся:

1. информация по порядку проведения процедуры оценивания предоставляется в доступной форме (устно, в письменной форме, на электронном носителе, в печатной форме увеличенным шрифтом и т.п.);

2. доступная форма предоставления заданий оценочных средств (в печатной форме, в печатной форме увеличенным шрифтом, в форме электронного документа);

3. доступная форма предоставления ответов на задания (письменно на бумаге, набор ответов на компьютере, устно, др.).

При необходимости для студентов с инвалидностью и обучающихся с ограниченными возможностями здоровья процедура оценивания результатов обучения по дисциплине может проводиться в несколько этапов, а также может быть предоставлено дополнительное время для подготовки ответа на зачете или экзамене.

#### **4. УЧЕБНО-МЕТОДИЧЕСКОЕ ОБЕСПЕЧЕНИЕ САМОСТОЯТЕЛЬНОЙ РАБОТЫ ОБУЧАЮЩИХСЯ**

*Самостоятельная работа*, наряду с аудиторными занятиями, является неотъемлемой частью изучения дисциплины. Приступая к изучению дисциплины, студенты должны ознакомиться с учебной программой, учебной, научной и методической литературой, имеющейся в библиотеке, получить в библиотеке рекомендованные учебники и учебно-методические пособия, завести тетради для конспектирования лекций и практических занятий.

К видам самостоятельной работы в рамках обучения относятся:

- самостоятельный поиск и изучение научных материалов в рамках курса, в том числе при подготовке к практическим занятиям;

- анализ изученных материалов и подготовка устных докладов и контрольной работы в соответствии с выбранной для этого вида работы темой;

- самостоятельное изучение определенных разделов и тем дисциплины;

- подготовка к аудиторным занятиям;

- подготовка к промежуточному, текущему контролю знаний и навыков (в т.ч. к контрольным работам, тестированию и т.п.);

- подготовка к зачету или экзамену.

При этом необходимо учитывать рекомендации преподавателя и требования учебной программы. При подготовке к зачету повторять пройденный материал в соответствии с учебной программой, примерным перечнем учебных вопросов, выносящихся на зачет и содержащихся в данной программе. Использовать конспект лекций и литературу, рекомендованную преподавателем.

Обратить особое внимание на темы учебных занятий, пропущенных студентом по разным причинам. При необходимости обратиться за консультацией и методической помощью к преподавателю. Самостоятельная работа может осуществляться индивидуально или группами студентов в зависимости от цели, объема, конкретной тематики самостоятельной работы, уровня сложности, уровня умений студентов.

Контроль результатов внеаудиторной самостоятельной работы студентов может осуществляться в пределах времени, отведенного на обязательные учебные занятия по дисциплине и внеаудиторную самостоятельную работу студентов по дисциплине, может проходить в письменной, устной или смешанной форме.

Для оптимизации организации и повышения качества обучения студентам рекомендуется руководствоваться следующими методическими рекомендациями по организации самостоятельной работы, размещенными на официальном сайте университета:

Интерактивные образовательные технологии, используемые в аудиторных занятиях и самостоятельной работе обучающихся

#### **5. ОБРАЗОВАТЕЛЬНЫЕ ТЕХНОЛОГИИ**

Интерактивные образовательные технологии, используемые в аудиторных занятиях и самостоятельной работе обучающихся

| Семестр | Вид занятия<br>(Л, ПР,<br>ЛР) | Используемые интерактивные образовательные технологии                                    | Количество часов |
|---------|-------------------------------|--|------------------|
| 5,7     | Л                             | Работа на занятиях, дебаты, дискуссия, практика публичного выступления                   | 2                |
|         | ПР                            | Работа на занятиях, «Мозговой штурм», дебаты, дискуссия, практика публичного выступления | 2                |
|         | ЛР                            | Схематичное изложение материала  | 2                |
| 5,7     | Л                             | Работа на занятиях, дебаты, дискуссия, практика публичного выступления                   | 2                |
|         | ПР                            | Работа на занятиях, «Мозговой штурм», дебаты, дискуссия, практика публичного выступления |                  |
|         | ЛР                            | Схематичное изложение материала  | 2                |
|         | Сам.работа                    | Конспект   | 2                |
| Итого:  |                               |  | 12               |

*Лекция-беседа*, или «диалог с аудиторией», является наиболее распространенной и сравнительно простой формой активного вовлечения студентов в учебный процесс. Эта лекция предполагает непосредственный контакт преподавателя с аудиторией. Преимущество лекции-беседы состоит в том, что она позволяет привлекать внимание слушателей к наиболее важным вопросам темы, определять содержание и темп изложения учебного материала с учетом особенностей обучаемых.

К участию в лекции-беседе можно привлечь различными приемами, так, например, озадачивание слушателей вопросами в начале лекции и по ее ходу. Слушатели отвечают с мест. Если преподаватель замечает, что кто-то из обучаемых не участвует в ходе беседы, то вопрос можно адресовать лично тому слушателю, или спросить его мнение по обсуждаемой проблеме. Для экономии времени вопросы рекомендуется формулировать так, чтобы на них можно было давать однозначные ответы. С учетом разногласий или единодушия в ответах преподаватель строит свои дальнейшие рассуждения, имея при этом возможность, наиболее доказательно изложить очередное понятие лекционного материала.

Вопросы могут быть как простыми для того, чтобы сосредоточить внимание слушателей на отдельных аспектах темы, так и проблемные. Обучаемый, продумывая ответ на заданный вопрос, получает возможность самостоятельно прийти к тем выводам и обобщения, которые преподаватель должен был сообщить им в качестве новых знаний, либо понять важность обсуждаемой темы, что повышает интерес, и степень восприятия материала слушателями.

Во время проведения лекции-беседы преподаватель должен следить, чтобы задаваемые вопросы не оставались без ответов, т.к. они тогда будут носить риторический характер, не обеспечивая достаточной активизации мышления обучаемых.

*Лекция-дискуссия*. В отличие от лекции-беседы здесь преподаватель при изложении лекционного материала не только использует ответы слушателей на свои вопросы, но и организует свободный обмен мнениями в интервалах между логическими разделами.

Дискуссия – это взаимодействие преподавателя и учащегося, свободный обмен мнениями, идеями и взглядами по исследуемому вопросу. Это оживляет учебный процесс, активизирует познавательную деятельность аудитории и, что очень важно, позволяет преподавателю управлять коллективным мнением группы, использовать его в целях

убеждения, преодоления негативных установок и ошибочных мнений некоторых обучаемых. Эффект достигается только при правильном подборе вопросов для дискуссии и умелом, целенаправленном управлении ею. Так же можно предложить слушателям проанализировать и обсудить конкретные ситуации, материал.

По ходу лекции-дискуссии преподаватель приводит отдельные примеры в виде ситуаций или кратко сформулированных проблем и предлагает студентам коротко обсудить, затем краткий анализ, выводы и лекция продолжается.

Положительным в дискуссии является, то, что обучаемые согласятся с точкой зрения преподавателя с большой охотой, скорее в ходе дискуссии, нежели во время беседы, когда преподаватель лишь указывает на необходимость принять его позицию по обсуждаемому вопросу.

Данный метод позволяет преподавателю видеть, насколько эффективно слушатели используют полученные знания в ходе дискуссии. Отрицательное же то, что обучаемые могут неправильно определять для себя область изучения или не уметь успешно обсуждать возникающие проблемы. Поэтому в целом занятие может оказаться запутанным. Слушатели в этом случае могут укрепиться в собственном мнении, а не изменить его. Выбор вопросов для активизации учащихся и темы для обсуждения, составляется самим преподавателем в зависимости от конкретных дидактических задач, которые преподаватель ставит перед собой для данной аудитории.

*Доклад-презентация.* Использование мультимедийных возможностей во время докладов преследует следующие цели: демонстрация возможностей и способностей организации доклада в соответствии с современными требованиями и с использованием современных информационных технологий; наглядное представление основных положений доклада; повышение эффективности доклада за счет одновременного изложения материала и показа демонстрационных фрагментов (аудио-визуальная подача материала); поддержание интереса к материалу изложения.

Докладчик в праве выбрать программное обеспечение для презентации своего доклада, однако следует учесть совместимость ПО с теми компьютерами, где будет проходить презентация, поэтому данные методические рекомендации разработаны для установленного на факультете лингвистики лицензионного пакета Microsoft Office.

Подготовка доклада с презентацией состоит из следующих этапов:

1. Подготовка текста доклада по рекомендованным источникам.
2. Разработка структуры презентации.
3. Создание презентации в Microsoft PowerPoint.
4. Репетиция доклада с использованием презентации.

Следует обращать внимание на дату публикации и фамилию автора (или издательство). Слишком старый год издания (более 5 лет для актуальных исследований и более 10 лет для фундаментальных наук) может не содержать современных точек зрения по интересующему вас вопросу. Исключение может составить рассмотрение истории вопроса. К частным исследованиям также подходите критически.

Приветствуется предоставление разных подходов к решению проблемы: неоднозначность способствует развитию дискуссии и создает почву для формирования умения анализировать и обобщать полученную информацию. Теоретические положения должны быть проиллюстрированы примерами. Поскольку доклад будет поддержан презентацией, следует включить в текст таблицы, схемы, рисунки и диаграммы – все то, что поможет слушателям вникнуть в суть проблемы и облегчит ее понимание. Сплошная текстовая информация затрудняет восприятие, поэтому необходимо продумать схематическую и графическую форму подачи материала, там, где это возможно.

Структура презентации должна соответствовать плану (структуре) доклада. Титульный слайд должен содержать название доклада, имя докладчика. Также на первый слайд можно поместить название и логотип университета и / или подразделения, в котором происходит доклад.

Очередность слайдов должна четко соответствовать структуре доклада. Не следует в процессе доклада возвращаться к предыдущим слайдам или перелистывать их вперед, это усложнит процесс и может сбить ход рассуждений. Слайды можно пронумеровать с

указанием общего количества слайдов в презентации. Таким образом, аудитория будет понимать, сколько слайдов осталось до конца доклада, а также задавать вопросы по теме выступления со ссылкой на номер слайда.

Слайды должны демонстрировать лишь основные положения доклада в тезисном (конспектном) формате.

В случае если объемный текст нужен на экране (определение, цитата и пр.), настоятельно рекомендуется его разбивка на составляющие компоненты и/или визуальное акцентирование ключевых фрагментов (другим цветом, начертанием, размером и т.д.).

Слишком частая смена слайдов неэффективна (менее 10-15 секунд на один слайд). При разделении готового текста доклада на слайды рекомендуется засекаать время «проговаривания» одного слайда.

Рекомендуемое общее количество слайдов может варьироваться от 10 до 20 (в зависимости от информационной насыщенности слайдов).

*Метод анализа конкретной ситуации* - педагогическая технология, основанная на моделировании ситуации или использовании реальной ситуации, в целях анализа данного случая, выявления проблем, поиска альтернативных решений и принятия оптимального решения проблемы.

Процесс анализа конкретной ситуации и восхождение к решению выявленных проблем:

- введение в проблему. На первой ступени учебного процесса в центре внимания находится осмысление проблемной ситуации. Цель этой ступени – краткое описание ситуации и представление сути проблемы. Лишь после этого можно начать основную работу. Причем обучающиеся получают задание проанализировать ситуацию таким образом, чтобы выделить важные аспекты для дальнейшего хода событий среди несущественных фактов. Подобная деятельность требует особых умений обучающихся, усиленное внимание преподавателя должно быть направлено на развитие способности чувствовать и понимать важность проблемы.

Идентифицируя проблему и определяя первопричины, обучающиеся как бы «ставят диагноз», для чего необходимо понимание взаимозависимостей и функциональных связей в анализируемой ситуации. После того, как обучающиеся поняли существующую проблемную ситуацию, они получают задание сформулировать цели дальнейшей работы с заданием, что происходит в ходе групповой дискуссии.

- сбор информации. Дидактически обработанные задания содержат наряду с описанием ситуации краткое резюме, рабочие задания и вопросы для дискуссии, которые помогают учащимся ориентироваться в течение всего процесса решения проблемы. Комментарии преподавателя позволяют привести в соответствие с индивидуальным уровнем развития обучающихся формулировки заданий.

Если задание предоставляет ограниченную информацию, от обучающихся требуется самим раздобыть отсутствующую, но необходимую для принятия решения, информацию. Для отбора информации должны быть выработаны критерии. Одна из возможностей получения дополнительной информации - обращение к преподавателю. В таком случае экономится время, преподаватель оперативно получает представление о затруднениях, обучающихся и пробелах в их знаниях, следовательно, может быстро их устранить. Однако такой подход к получению информации создает опасность, ибо трудно прогнозировать результат его воздействия на последующее решение группы. Другая возможность получения информации - самостоятельный поиск источников, сбор и оценка информации, что требует специальной подготовки обучающихся. Следующая возможность - добывание информации вне образовательного учреждения, например, на предприятиях. Так обучающиеся заранее знакомятся с различными возможностями реальных рабочих мест, что важно для их будущей профессиональной деятельности.

Итак, на данной ступени обучающиеся должны не только проанализировать предоставленный фактический материал, но, если это необходимо, самостоятельно собрать и оценить дополнительную информацию.

Эта работа проводится в малых группах, которые должны самостоятельно освоить постановку проблемы при анализе ситуации. Преимущество работы в малых группах в



том, что обучающиеся с разным уровнем подготовки могут взаимно обмениваться своими знаниями и опытом; застенчивые обучающиеся получают возможность проявить себя и самоутвердиться; у всех участников группы развивается умение работать в команде, готовность к кооперации и коммуникации.

- рассмотрение альтернатив. На этой ступени на переднем плане находится развитие альтернатив действий. Обучающийся должен освободиться от одномерного мышления, которое рассматривает только одну возможность или решение как правильное. Необходимо обратиться к творчеству обучающихся, чтобы найти как можно больше альтернатив решения для исследования ситуации. Чтобы суметь предложить больше альтернатив от студента, требуется рассмотреть комплексную проблему под разными углами зрения. Дополнительный эффект состоит в том, что при включении многих точек зрения в комплексную систему требуется увеличение силы воображения обучающегося.

Задача этой ступени состоит в том, чтобы открыть обучающимся разносторонние способы мышления и разъяснить им, что решения всегда принимаются на основе выбора из многих альтернатив. В производственно-экономическом обучении редко существует лишь одно решение проблемы. Обучающийся должен становиться более «чувствительным», чтобы в последующей профессиональной и личной жизни не принимать представляемые решения вслепую, а искать возможные альтернативы. Рассмотрение альтернатив происходит в малой группе.

- принятие решения. На этой ступени от обучающихся требуется найти совместное решение внутри малой группы. До того, как прийти к этому, обучающиеся должны сопоставить все найденные альтернативы решения. Чтобы суметь прийти к решению на фундаментальной основе, они должны принять во внимание преимущества и недостатки каждой отдельной альтернативы, а также их последствия. Если обучающиеся в заключение хотят сравнить альтернативы, то имеет смысл письменно зафиксировать преимущества и недостатки, а также последствия отдельных альтернатив. Преимущество здесь в том, что обучающиеся сохраняют общее представление, чтобы, исходя из рациональных, по их мнению, критериев найти оптимальное решение. Далее обучающимся предлагается письменно зафиксировать факторы и аргументы, которые оказали влияние на их процесс решения.

- презентация решения. Презентация решения происходит уже не в малых группах, а перед всей аудиторией. При этом отдельные группы представляют решение, к которому они пришли. Если исследование случая предлагает пространство для нескольких возможностей решения, то нужно исходить из того, что отдельные группы пришли к разным и частично противоположным решениям. Из этого можно развить оживленную дискуссию, при которой каждая группа пытается аргументировать свое решение, но при этом принимает во внимание возражения оппонентов. На основе возражений малая группа может сама контролировать, убедительна ли их цепь аргументов. Так как отдельные малые группы действуют как противники, их задача - с одной стороны, защитить свое решение, а с другой, критически проверить аргументы другой группы. Чтобы «вырасти» для такой возможной «горячей» дискуссии, обучающиеся должны сначала научиться искусно владеть языком и аргументами. В этой фазе следует подчеркнуть роль учителя как модератора, который заботится о регулируемом ходе дискуссии. Важным условием здесь является то, что преподаватель сам должен владеть необходимой компетенцией для осуществления руководства обучающимися в рамках дискуссии.

- сравнительный анализ. В рамках этой последней ступени учебного процесса обучающимися сравниваются найденные решения с решением, принятым в действительности. Сравнение дает возможность критически рассмотреть, как ситуацию, так и принятое решение. Указания в книге решений следует понимать, как предложения для решения и как пространство для альтернативных стратегий решения. Возможно, обучающиеся решают, что, с критической точки зрения, предложение к решению уже не соответствует современным границам и нормам. Если обучающиеся способны к критическим оценкам современного состояния, то они смогут раскрыться как личности, желающие осознанно влиять на будущее развитие.

Эффективность работы с использованием метода анализа конкретной ситуации во многом зависит от умения преподавателя организовывать групповую работу: направлять

беседу в нужное русло, контролировать время, вовлекать в дискуссию всех обучающихся, обеспечивать продуктивную обратную связь, корректно формулировать вопросы и задания, обобщать результаты и подводить итоги. В этих целях полезно разработать и использовать на занятиях рекомендации для учащихся по работе с подобными заданиями.

Наконец, необходимо корректно составить и оформить собственно само задание. Как уже говорилось, содержание задания обычно состоит из пакета специально подобранных в соответствии с дидактическими целями материалов. Ситуация может быть смоделирована, но в строгом соответствии с существующей реальностью.

Как в любом увлекательном повествовании, в задании, дабы вызвать познавательную активность обучающихся, должны присутствовать: введение, цель которого вызвать интерес к предлагаемому материалу, продемонстрировать практическую ценность и связь с изучаемым материалом (дисциплиной, темой); главная часть, которая содержит описание проблемной ситуации, необходимые ссылки, соответствующие цитаты, характеристики действующих лиц, представление о внутренних и внешних взаимосвязях и взаимозависимостях; заключение, где приводятся обобщения, описывается актуальность и значимость проблемы, акцентируются ограничения, влияющие на возможности разрешения проблемы.

## **6. ОЦЕНОЧНЫЕ СРЕДСТВА ДЛЯ ТЕКУЩЕГО КОНТРОЛЯ УСПЕВАЕМОСТИ И ПРОМЕЖУТОЧНОЙ АТТЕСТАЦИИ**

### **6.1. Организация входного, текущего и промежуточного контроля обучения**

Входное тестирование – не предусмотрено

Текущий контроль – тестирование, опрос.

Промежуточная аттестация –

### **6.2. Тематика рефератов, проектов, творческих заданий, эссе и т.п.**

1. «Информационный человек» и особенности социализации.
2. Феномен цифровой социализации
3. Информационная среда обитания: «умный город», «умный дом», беспилотный транспорт.
4. Социальные аспекты телемедицины и человек.
5. Автономные интеллектуальные роботы и гибридное общество
6. Информационная технократия в науке и образовании.
7. Интеллектуальное и когнитивное неравенство.
8. Информационная компетентность
9. Информационная культура творчества. Виртуализация культуры

### **6.3. Курсовая работа**

– не предусмотрено

### **6.4. Вопросы к зачету**

1. Профессиональная цифровая практика;
2. Социальный анализ использования цифровых средств массовой информации;
3. Анализ цифровых данных;
4. Критическая цифровая социология;
5. Публичная цифровая социология;
6. Новые возможности социального мониторинга;
7. Анализ цифровых возможностей вмешательства в личную жизнь;
8. Новые средства наблюдения и контроля;
9. Создание новых знаний о социальной реальности».

**6.5. Вопросы к экзамену**  
– не предусмотрено

## 7. УЧЕБНО-МЕТОДИЧЕСКОЕ И ИНФОРМАЦИОННОЕ ОБЕСПЕЧЕНИЯ УЧЕБНОЙ ДИСЦИПЛИНЫ (МОДУЛЯ)

### 7.1 Перечень основной литературы

1. *Воронцов, А. В.* Демография : учебник и практикум для вузов / А. В. Воронцов, М. Б. Глотов. — Москва : Издательство Юрайт, 2023. — 287 с. — (Высшее образование). — ISBN 978-5-534-00865-4. — Текст : электронный // Образовательная платформа Юрайт [сайт]. — URL: <https://urait.ru/bcode/511395>
2. *Антонова, Н. Л.* Демография : учебное пособие для вузов / Н. Л. Антонова. — Москва : Издательство Юрайт, 2022. — 153 с. — (Высшее образование). — ISBN 978-5-534-05507-8. — Текст : электронный // Образовательная платформа Юрайт [сайт]. — URL: <https://urait.ru/bcode/493409>
3. Демография и статистика населения : учебник для вузов / И. И. Елисеева [и др.] ; под редакцией И. И. Елисеевой, М. А. Клупта. — 3-е изд., перераб. и доп. — Москва : Издательство Юрайт, 2023. — 405 с. — (Высшее образование). — ISBN 978-5-534-00355-0. — Текст : электронный // Образовательная платформа Юрайт [сайт]. — URL: <https://urait.ru/bcode/510929>
4. Демография : учебник и практикум для вузов / М. В. Карманов [и др.] ; под общей редакцией М. В. Карманова. — 2-е изд., перераб. и доп. — Москва : Издательство Юрайт, 2023. — 327 с. — (Высшее образование). — ISBN 978-5-534-16008-6. — Текст : электронный // Образовательная платформа Юрайт [сайт]. — URL: <https://urait.ru/bcode/526514>
5. *Анохин, А. А.* География населения с основами демографии : учебник для вузов / А. А. Анохин, Д. В. Житин. — Москва : Издательство Юрайт, 2023. — 279 с. — (Высшее образование). — ISBN 978-5-534-03724-1. — Текст : электронный // Образовательная платформа Юрайт [сайт]. — URL: <https://urait.ru/bcode/511545>

### 7.2 Перечень дополнительной литературы

1. *Малинина, Т. Б.* Демография и социальная статистика : учебник и практикум для вузов / Т. Б. Малинина. — 2-е изд. — Москва : Издательство Юрайт, 2023. — 354 с. — (Высшее образование). — ISBN 978-5-534-15499-3. — Текст : электронный // Образовательная платформа Юрайт [сайт]. — URL: <https://urait.ru/bcode/511481>
2. *Архангельский, В. Н.* Демографическая политика. Оценка результативности : учебное пособие для вузов / В. Н. Архангельский, А. Е. Иванова, Л. Л. Рыбаковский ; под редакцией Л. Л. Рыбаковского. — 2-е изд., перераб. и доп. — Москва : Издательство Юрайт, 2023. — 251 с. — (Высшее образование). — ISBN 978-5-534-06248-9. — Текст : электронный // Образовательная платформа Юрайт [сайт]. — URL: <https://urait.ru/bcode/515627>
3. *Рой, О. М.* Исследования социально-экономических и политических процессов : учебник для вузов / О. М. Рой. — 4-е изд., испр. и доп. — Москва : Издательство Юрайт, 2023. — 331 с. — (Высшее образование). — ISBN 978-5-534-12349-4. — Текст : электронный // Образовательная платформа Юрайт [сайт]. — URL: <https://urait.ru/bcode/514494>
4. *Рой, О. М.* Исследования социально-экономических и политических процессов. Практикум : учебное пособие для вузов / О. М. Рой, А. М. Киселева. — 2-е изд., испр. и доп. — Москва : Издательство Юрайт, 2023. — 205 с. — (Высшее образование). —

ISBN 978-5-534-12078-3. — Текст : электронный // Образовательная платформа Юрайт [сайт]. — URL: <https://urait.ru/bcode/514607>

5. Толстова, Ю. Н. Математическая статистика для социальных работников : учебник и практикум для среднего профессионального образования / Ю. Н. Толстова. — 2-е изд., испр. и доп. — Москва : Издательство Юрайт, 2023. — 258 с. — (Профессиональное образование). — ISBN 978-5-534-05038-7. — Текст : электронный // Образовательная платформа Юрайт [сайт]. — URL: <https://urait.ru/bcode/514857>
6. Толстова, Ю. Н. Математическая статистика для социологов : учебник и практикум для вузов / Ю. Н. Толстова. — 2-е изд., испр. и доп. — Москва : Издательство Юрайт, 2023. — 258 с. — (Высшее образование). — ISBN 978-5-534-03244-4. — Текст : электронный // Образовательная платформа Юрайт [сайт]. — URL: <https://urait.ru/bcode/511142>

### 7.3 Программное обеспечение

1. АИБС "МАРК-SQL - версия для мини библиотек"
2. Applications - Office Standard 2013
3. eAuthor СВТ v.3.3 версия базовая- конструктор дистанционных учебных курсов, тестов, упражнений.
4. iSpring Presenter 7.0 2-Seat Academic License –программа для разработки интерактивных учебных курсов с тестами, опросами, а также аудио- и видео сопровождением.

### 7.4 Электронные ресурсы

1. Журнал «Социологические исследования»: он-лайн версия и архив выпусков [Электронный ресурс] – Режим доступа: URL <http://ecsocman.hse.ru/socis/>.
2. Журнал «Социологический журнал»: он-лайн версия и архив выпусков [Электронный ресурс] – Режим доступа: URL [isras.ru](http://isras.ru).
3. Журнал социологии и социальной антропологии: он-лайн версия и архив выпусков [Электронный ресурс] – Режим доступа: URL <http://www.jourssa.ru/>.
4. Журнал Российской социологической ассоциации «Социология»: он-лайн версия и архив выпусков [Электронный ресурс] – Режим доступа: URL [journal.socio.msu.ru](http://journal.socio.msu.ru).
5. Библиотека socioline.ru: сайт для студентов-социологов [Электронный ресурс] – Режим доступа: URL: <http://socioline.ru/library/>.
6. Электронно-библиотечная система «Znanium» - <https://znanium.com/>
7. Электронно-библиотечная система «Юрайт» - <https://urait.ru/>

### 7.5.Методические указания и материалы по видам занятий

#### *Методические указания по лекционным занятиям.*

В ходе лекции студентам рекомендуется конспектировать ее основные положения, не стоит пытаться дословно записать всю лекцию, поскольку скорость лекции не рассчитана на аутентичное воспроизведение выступления лектора в конспекте, тем не менее она является достаточной для того, чтобы студент смог не только усвоить, но и

зафиксировать на бумаге сущность затронутых лектором проблем, выводы, а также узловые моменты, на которые обращается особое внимание в ходе лекции.

Основным средством работы на лекционном занятии является конспектирование. Конспектирование – процесс мысленной переработки и письменной фиксации информации, в виде краткого изложения основного содержания, смысла какого-либо текста.

Результат конспектирования – запись, позволяющая конспектирующему немедленно или через некоторый срок с нужной полнотой восстановить полученную информацию. Конспект в переводе с латыни означает «обзор». По существу его и составлять надо как обзор, содержащий основные мысли текста без подробностей и второстепенных деталей. Конспект носит индивидуализированный характер: он рассчитан на самого автора и поэтому может оказаться малопонятным для других.

Для того чтобы осуществлять этот вид работы, в каждом конкретном случае необходимо грамотно решить следующие задачи:

1. Сориентироваться в общей концепции лекции (уметь определить вступление, основную часть, заключение).
2. Увидеть логико-смысловую канву сообщения, понять систему изложения информации в целом, а также ход развития каждой отдельной мысли.
3. Выявить «ключевые» мысли, то есть основные смысловые вехи, на которые «нанизано» все содержание текста.
4. Определить детализирующую информацию.
5. Лаконично сформулировать основную информацию, не перенося на письмо все целиком и дословно.

Определения, которые дает лектор стоит по возможности записать дословно и выделить другим цветом или же подчеркнуть. В случае изложения лектором хода научной дискуссии желательно кратко законспектировать существо вопроса, основные позиции и фамилии ученых их отстаивающих. Если в обоснование своих выводов лектор приводит ссылки на справочники, статистические данные, нормативные акты и другие официально опубликованные сведения имеет смысл лишь кратко отразить их существо и указать источник, в котором можно полностью почерпнуть излагаемую информацию.

Во время лекции студенту рекомендуется иметь на столах помимо конспектов также программу дисциплины, которая будет способствовать развитию мнемонической памяти, возникновению ассоциаций между выступлением лектора и программными вопросами, федеральные законы, поскольку гораздо эффективнее следить за ссылками лектора по его тексту, нежели пытаться воспринять всю эту информацию на слух.

В случае возникновения у студента по ходу лекции вопросов, их следует записать и задать в конце лекции в специально отведенное для этого время.

По окончании лекции (в тот же или на следующий день, пока еще в памяти сохранилась информация) студентам рекомендуется доработать свои конспекты, привести их в порядок, дополнить сведениями с учетом дополнительно изученного нормативного, справочного и научного материала. Крайне желательно на полях конспекта отмечать не только изученные точки зрения ученых по рассматриваемой проблеме, но и выражать согласие или несогласие самого студента с законспектированными положениями.

Лекционное занятие предназначено для изложения особенно важных, проблемных, актуальных в современной науке вопросов. Лекция, также, как и практическое занятие, требует от студентов определенной подготовки. Студент обязательно должен знать тему предстоящего лекционного занятия и обеспечить себе необходимый уровень активного участия: подобрать и ознакомиться, а при необходимости иметь с собой рекомендуемый преподавателем нормативный материал, повторить ранее пройденные темы по вопросам, которые будут затрагиваться в предстоящей лекции, вспомнить материал иных дисциплин.

В целях усиления практикоориентированности учебного курса на лекции могут приглашаться представители работодателей и практикующие специалисты. Часть лекций проводится с применением интерактивных технологий в форме проблемной лекции, лекции-беседы и т.п.

1. Лекция-дискуссия заключается в коллективном обсуждении какого-либо вопроса, проблемы или сопоставлении информации, идей, мнений, предложений. Необходимо заранее подготовить вопросы, которые можно было бы ставить на обсуждение. Во время дискуссии участники могут либо дополнять друг друга, либо противостоять один другому. Эффективность проведения дискуссии будет зависеть от таких факторов, как: подготовка (информированность и компетентность) обучающихся по проблеме; семантическое однообразие (все термины, дефиниции, понятия и т.д. должны быть одинаково поняты всеми обучающимися); корректность поведения участников; умение проводить дискуссию.

2. Лекция-беседа, в ходе которой лектор сознательно вступает в диалог с одним или несколькими обучающимися. При этом остальные являются своего рода зрителями этого процесса, но не пассивными, а активно мыслящими о предмете организованной беседы, занимая ту или иную точку зрения и формулируя свои ответы на вопросы. Участие слушателей в лекции - беседе можно привлечь различными приемами, например, озадачивание обучающихся вопросами в начале лекции и по ее ходу. Вопросы могут быть как простыми для того, чтобы сосредоточить внимание на отдельных аспектах темы, так и проблемные. Слушатели, продумывая ответ на заданный вопрос, получают возможность самостоятельно прийти к тем выводам и обобщениям, которые преподаватель должен был сообщить им в качестве новых знаний, либо понять важность обсуждаемой темы, что повышает интерес, и степень восприятия материала обучающимися.

Для успешного проведения интерактивных лекций обучающемуся необходимо осуществить предварительную подготовку:

- перед очередной лекцией необходимо просмотреть по конспекту материал предыдущей лекции;

- перед каждой лекцией необходимо просмотреть рабочую программу дисциплины, ознакомиться с содержанием темы;

- ознакомиться с рекомендуемой литературой и нормативными правовыми актами.

Подготовительные мероприятия помогут обучающемуся лучше усвоить материал.

Методические указания для подготовки к практическим занятиям.

Практические занятия - основная форма контактной работы обучающихся. Целью практических занятий является углубленное изучение учебной дисциплины, привитие навыков самостоятельного поиска и анализа учебной информации, формирование и развитие у них научного мышления, умения активно участвовать в творческой дискуссии, делать правильные выводы, аргументировано излагать и отстаивать свое мнение. В ходе практических занятий происходит обсуждение отдельных вопросов в рамках учебной темы, выработка практических умений и приобретение навыков решения задач.

Алгоритм подготовки к практическим занятиям: - освоить лекционный материал (при наличии); - изучить основные нормативные правовые акты по теме; - ознакомиться с рекомендуемой основной и дополнительной литературой; - после изучения теории, перейти к закреплению полученных знаний посредством выполнения практических заданий. В рамках практических занятий предусмотрены встречи с представителями работодателей и практикующими работниками. Часть практических занятий проводится с применением интерактивных технологий: 1. Дискуссия (в т.ч. групповая дискуссия) предусматривает обсуждение какого-либо вопроса или группы связанных вопросов с намерением достичь взаимоприемлемого решения. Основными задачами дискуссии служат формирование общего представления как наиболее объективного, подтвержденного всеми участниками обсуждения или их большинством, а также достижение убедительного обоснования содержания, не имеющего первоначальной ясности для всех участников дискуссии. Методика проведения: Тема дискуссии формулируется до ее начала. Группа обучающихся делится на несколько малых групп. Каждая малая группа обсуждает позицию по предлагаемой для дискуссии теме в течение отведенного времени. Затем заслушивается ряд суждений, предлагаемых каждой малой группой. После каждого суждения оппоненты задают вопросы, заслушиваются ответы авторов предлагаемых позиций. В завершении дискуссии формулируется общее мнение, выражающее совместную позицию по теме дискуссии. Преподаватель дает оценочное суждение окончательно сформированной позиции во время дискуссии.

Практические (семинарские) занятия представляют собой одну из важных форм самостоятельной работы студентов над научной и учебной литературой непосредственно в учебной аудитории под руководством преподавателя.

В зависимости от изучаемой темы и ее специфики преподаватель выбирает или сочетает следующие формы проведения практических (семинарских) занятий: обсуждение теоретических вопросов, подготовка рефератов, решение задач (дома или в аудитории), круглые столы, научные диспуты с участием практических работников и ученых и т.п. Проверка усвоения отдельных (ключевых) тем может осуществляться посредством проведения коллоквиума.

Подготовка к практическому занятию заключается в подробном изучении конспекта лекции, нормативных актов и материалов здравоохранительной практики, рекомендованных к ним, учебной и научной литературы, основные положения которых студенту рекомендуется конспектировать.

Активное участие в работе на практических и семинарских занятиях предполагает выступления на них, дополнение ответов однокурсников, коллективное обсуждение спорных вопросов и проблем, что способствует формированию у студентов навыков формулирования, аргументации и отстаивания выработанного решения, умения его защитить в дискуссии и представить дополнительные аргументы в его пользу. Активная работа на семинарском или практическом занятии способствует также формированию у студентов навыков публичного выступления, умения ясно, последовательно, логично и аргументировано излагать свои мысли.

При выступлении на семинарских или практических занятиях студентам разрешается пользоваться конспектами для цитирования нормативных актов, здравоохранительной практики или позиций ученых. По окончании ответа другие студенты могут дополнить выступление товарища, отметить его спорные или недостаточно аргументированные стороны, проанализировать позиции ученых, о которых не сказал предыдущий выступающий.

В конце занятия, после подведения его итогов преподавателем студентам рекомендуется внести изменения в свои конспекты, отметить информацию, прозвучавшую в выступлениях других студентов, дополнения, сделанные преподавателем и не отраженные в конспекте.

Практические занятия требуют предварительной теоретической подготовки по соответствующей теме: изучения учебной и дополнительной литературы, в необходимых случаях ознакомления с нормативным материалом. Рекомендуется при этом вначале изучить вопросы темы по учебной литературе. Если по теме прочитана лекция, то непременно надо использовать материал лекции, так как учебники часто устаревают уже в момент выхода в свет.

Применение отдельных образовательных технологий требуют предварительного ознакомления студентов с содержанием применяемых на занятиях приемов. Так, при практических занятиях студент должен представлять, как его общую структуру, так и особенности отдельных методических приемов: дискуссии, контрольные работы, использование правовых документов и др.

Примерные этапы практического занятия и методические приемы их осуществления:

- постановка целей занятия: обучающей, развивающей, воспитывающей;
- планируемые результаты обучения: что должны студенты знать и уметь;
- проверка знаний: устный опрос, фронтальный опрос, программированный опрос, письменный опрос, комментирование ответов, оценка знаний, обобщение по опросу;
- изучение нового материала по теме;
- закрепление материала предназначено для того, чтобы студенты запомнили материал и научились использовать полученные знания (активное мышление).

Формы закрепления:

- решение задач;
- групповая работа (коллективная мыслительная деятельность).

Домашнее задание:

- работа над текстом учебника;



- решение задач.

В рамках семинарского занятия студент должен быть готов к изучению предлагаемых документов, а также к их составлению и анализу. Для выполнения этого вида работы студент должен знать правила работы:

- 1) предварительно ознакомиться с образцами документа, с которым предстоит работать;
- 2) определить какую нагрузку несет в себе тот или иной документ, зачем он нужен, какова цель его составления;
- 3) разобрать содержание документа, т.е. выявить какие основные информационные данные или какие вопросы он отражает;
- 4) выполнить непосредственное задание преподавателя.

На практическом (семинарском) занятии студент проявляет свое знание предмета, корректирует информацию, полученную в процессе лекционных и внеаудиторных занятий, формирует определенный образ в глазах преподавателя, получает навыки устной речи и культуры дискуссии, навыки практического решения задач.

*Защита реферата.* Использование мультимедийных возможностей во время докладов преследует следующие цели: демонстрация возможностей и способностей организации доклада в соответствии с современными требованиями и с использованием современных информационных технологий; наглядное представление основных положений доклада; повышение эффективности доклада за счет одновременного изложения материала и показа демонстрационных фрагментов (аудио-визуальная подача материала); поддержание интереса к материалу изложения.

Докладчик вправе выбрать программное обеспечение для презентации своего доклада, однако следует учесть совместимость ПО с теми компьютерами, где будет проходить презентация, поэтому данные методические рекомендации разработаны для установленного в университете лицензионного пакета Microsoft Office.

Подготовка доклада с презентацией состоит из следующих этапов:

1. Подготовка текста доклада по рекомендованным источникам.
2. Разработка структуры презентации.
3. Создание презентации в Microsoft PowerPoint.
4. Репетиция доклада с использованием презентации.

Если вы готовите доклад на семинар, внимательно просмотрите рекомендованную литературу по вашей теме и составьте план доклада. Вы также можете осуществить поиск научных публикаций по ключевым словам в сети Интернет.

Обращайте внимание на дату публикации и фамилию автора (или издательство). Слишком старый год издания (более 5 лет для актуальных исследований и более 10 лет для фундаментальных наук) может не содержать современных точек зрения по интересующему вас вопросу. Исключение может составить рассмотрение истории вопроса. К частным исследованиям также подходите критически.

Приветствуется предоставление разных подходов к решению проблемы: неоднозначность способствует развитию дискуссии и создает почву для формирования умения анализировать и обобщать полученную информацию. Составьте текст выступления. Теоретические положения должны быть проиллюстрированы примерами. Поскольку доклад будет поддержан презентацией, включите в текст таблицы, схемы, рисунки и диаграммы – все то, что поможет слушателям вникнуть в суть проблемы и облегчит ее понимание. Сплошная текстовая информация затрудняет восприятие, поэтому продумайте схематическую и графическую форму подачи материала там, где это возможно.

Структура презентации должна соответствовать плану (структуре) доклада. Титульный слайд должен содержать название доклада, имя докладчика. Также на первый слайд можно поместить название и логотип университета и / или подразделения, в котором происходит доклад.

Очередность слайдов должна четко соответствовать структуре вашего доклада. Не планируйте в процессе доклада возвращаться к предыдущим слайдам или перелистывать их вперед, это усложнит процесс и может сбить ход ваших рассуждений. Слайды можно пронумеровать с указанием общего количества слайдов в презентации. Таким образом, вы

позволите аудитории понимать, сколько слайдов осталось до конца вашего доклада, а также задавать вопросы по теме вашего выступления со ссылкой на номер слайда.

Слайды должны демонстрировать лишь основные положения доклада в тезисном (конспектном) формате.

В случае если объемный текст нужен на экране (определение, цитата и пр.), настоятельно рекомендуется его разбивка на составляющие компоненты и/или визуальное акцентирование ключевых фрагментов (другим цветом, начертанием, размером и т.д.).

Слишком частая смена слайдов неэффективна (менее 10-15 секунд на один слайд). При разделении готового текста доклада на слайды рекомендуется засекать время «проговаривания» одного слайда.

Рекомендуемое общее количество слайдов может варьироваться от 10 до 20 (в зависимости от информационной насыщенности слайдов).

### Экзамен

На экзамене оцениваются полученные в ходе изучения дисциплины знания, умения, навыки, в частности, теоретические знания, основных монографий, научных статей, степень развития творческого мышления, приобретенные навыки самостоятельной работы, умение систематизировать полученные знания и применять их к решению практических задач. Экзамен проводится в устной/письменной форме по заранее подготовленным билетам. Каждый обучающийся самостоятельно выбирает билет один раз посредством произвольного извлечения. На подготовку ответов на содержащиеся в экзаменационном билете вопросы выделяется до 20 минут. Во время экзамена обучающимся разрешается пользоваться учебными программами и иной справочной информацией, перечень которой заранее определен преподавателем и доведен до сведения обучающихся. Использование средств связи и иного технического оборудования запрещается. При явке на экзамен обучающиеся обязаны иметь при себе зачетную книжку. По итогам экзамена выставляется оценка "отлично", "хорошо", "удовлетворительно", "неудовлетворительно". Оценки "отлично", "хорошо", "удовлетворительно" означают успешное прохождение промежуточной аттестации. В процессе подготовки к экзамену обучающийся должен обратиться к уже изученному материалу, конспектам лекций, учебникам, нормативным актам, информационным ресурсам, а также материалам, собранным и обработанным в ходе подготовки к практическим занятиям и в рамках самостоятельной работы. За 1-2 дня до экзамена преподавателем проводятся консультации, в рамках которых обучающиеся могут задать свои вопросы.

## **8. МАТЕРИАЛЬНО-ТЕХНИЧЕСКОЕ ОБЕСПЕЧЕНИЕ УЧЕБНОЙ ДИСЦИПЛИНЫ (МОДУЛЯ)**

|                |   |
|----------------|---|
| Аудитория №511 | <u>Помещение для лекционных, практических занятий (семинаров), групповых и индивидуальных консультаций, самостоятельной работы обучающихся, текущего контроля и промежуточной аттестации:</u><br>16 посадочных мест, рабочее место преподавателя, оснащенные учебной мебелью, оборудованием:<br>1 компьютер – Системный блок, Монитор Asus, клавиатура, мышь;<br>Веб камера CNE-CWC1;<br>Меловая доска. |
|----------------|---|





### 3. МАТЕРИАЛЬНО-ТЕХНИЧЕСКОЕ ОБЕСПЕЧЕНИЕ УЧЕБНОЙ ДИСЦИПЛИНЫ (МОДУЛЯ)

| №п/п | Наименование оборудованных учебных кабинетов, лабораторий | Перечень оборудования и технических средств обучения  |
|------|---|---|
| 1    | Лекционная аудитория                                      | Мультимедийный проектор.  |
| 2    | Компьютерный класс  | Компьютерный класс (компьютеры МХР Pentium, мониторы LG), принтеры, мультимедиа проектор –1. Терминалы к сети Internet. |

## ОЦЕНКА КОМПЕТЕНЦИЙ ПО ИЗУЧАЕМОЙ ДИСЦИПЛИНЕ

| №            | Критерии оценки  |   |  |   |
|--------------|--|---|--|---|
|              | «неудовлетворительно»  | «удовлетворительно»   | «хорошо»   | «отлично»   |
| <b>ЗНАТЬ</b> |  |   |  |   |
| 1            | <p>Студент не способен самостоятельно выделять главные положения в изученном материале дисциплины.</p> <p>Не знает структуры курса, темы, излагаемого вопроса, основной литературы.</p> <p>Имеет существенные пробелы в усвоении основных вопросов курса. Знания носят отрывочный и бессистемный характер.</p> | <p>Студент усвоил основное содержание материала дисциплины, но имеет пробелы в усвоении материала. Имеет несистематизированные знания в области изучаемой дисциплины.</p> <p>Студент не усвоил значительную часть учебного материала.</p> | <p>Студент способен самостоятельно выделять главные положения в изученном материале.</p> <p>Ответ четко структурирован, логичен, ориентируется в терминах науки.</p> <p>Однако допущены незначительные ошибки или недочеты, исправленные обучающимся с помощью «наводящих» вопросов.</p> | <p>Студент знает, понимает, выделяет главные положения в изученном материале и способен дать краткую характеристику основным идеям проработанного материала дисциплины.</p> <p>Знает основные понятия курса.</p> <p>Показывает глубокое знание и понимание ключевых вопросов курса.</p> |
| <b>УМЕТЬ</b> |  |   |  |   |
| 2            | <p>Студент не умеет определять круг задач в рамках поставленной цели и выбирать оптимальные способы их решения, исходя из действующих правовых норм, имеющихся ресурсов и ограничений. Студент</p>   | <p>Студент испытывает затруднения в изложении основного содержания материала дисциплины.</p> <p>Студент непоследовательно использует знания для</p>   | <p>Студент умеет самостоятельно давать оценку ключевым проблемам курса.</p> <p>Студент умеет анализировать элементы,</p>   | <p>Студент умеет использовать знания для самостоятельного знания для самостоятельного решения поставленных задач, подобрав целесообразные</p>   |

не умеет самостоятельно выделять главные положения в изученном материале дисциплины. Не умеет делать самостоятельные выводы, комментировать излагаемый материал. Студент не способен осуществлять педагогическую деятельность на основе специальных научных знаний.

аргументированной позиции по ключевым вопросам.

устанавливать связи между ними.

методы их решения.

### ВЛАДЕТЬ

3 Студент не владеет концептуально-понятийным аппаратом, научным языком и терминологией. Логика и последовательность изложения имеют существенные нарушения.

Студент не владеет навыками анализа важных фактов и закономерностей.

Студент владеет основными навыками выделения ключевых проблем и способов их решения. Однако для аргументации выводов использует устаревшие знания, не соответствующие современному уровню.

Студент владеет знаниями всего изученного материала, владеет навыками анализа, синтеза, сравнения, обобщения и систематизации материала, допускает незначительные ошибки в подборе методов решения нестандартных задач.

Студент владеет концептуально-понятийным аппаратом, научным языком и терминологией. Дает полный, развернутый ответ на поставленные вопросы, умеет выделить существенные и несущественные признаки, причинно-следственные связи. Доказательно раскрывает основные положения курса, демонстрируя междисциплинарные связи.

Компетенция или ее

Компетенция или ее часть сформирована

Компетенция или ее часть

Компетенция или ее часть

|                       |                   |              |                 |
|-----------------------|-------------------|--------------|-----------------|
| часть не сформирована | на базовом уровне | сформирована | сформирована на |
|                       |                   | на среднем   | высоком уровне  |
|                       |                   | уровне       |                 |

№

### Критерии оценки

«не зачтено»

«зачтено»

#### ЗНАТЬ

- |   |  |
|---|--|
| <p><b>1</b> Студент не способен самостоятельно выделять главные положения в изученном материале дисциплины.</p> <p>Допускает существенные ошибки, знания носят отрывочный и бессистемный характер; нет понимания важных, ключевых вопросов курса, на большинство дополнительных вопросов даны ошибочные ответы.</p> | <p>Студент самостоятельно выделяет главные положения в изученном материале.</p> <p>Знает основные принципы и закономерности изучаемых явлений.</p> <p>Показывает глубокое знание и понимание основных положений науки.</p> |
|---|--|

#### УМЕТЬ

- |  |  |
|--|--|
| <p><b>2</b> Студент испытывает затруднения при изложении материала.</p> <p>Студент проявляет отсутствие логичности и непоследовательности изложения.</p> <p>Студент не умеет делать аргументированные выводы, приводить примеры.</p> <p>Студент не способен делать самостоятельные выводы, комментировать излагаемый материал.</p> <p>Студент не умеет приводить примеры для подтверждения своих аргументов.</p> | <p>Студент умеет анализировать элементы, устанавливать связи между ними.</p> <p>Студент умеет самостоятельно делать аргументированные выводы, подтверждая их примерами.</p> <p>Студент умеет использовать теоретические знания для решения практических задач.</p> |
|--|--|

#### ВЛАДЕТЬ

- |   |  |
|---|--|
| <p><b>3</b> Студент не владеет навыками логичного и последовательного изложения материала. Не владеет навыками выделения существенных и несущественных признаков, причинно-следственных</p> | <p>Студент владеет концептуально-понятийным аппаратом, научным языком и терминологией.</p> <p>Студент владеет знаниями всего</p> |
|---|--|



связей. Не владеет умениями подтверждать факты конкретными примерами, выстраивать междисциплинарные связи.

изученного материала, владеет навыками логичного и последовательного изложения материала. Владеет навыками выделения существенных и несущественных признаков, причинно-следственных связей. Владеет умениями подтверждать факты конкретными примерами, выстраивать междисциплинарные связи.