

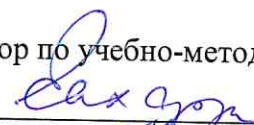
ФЕДЕРАЛЬНОЕ ГОСУДАРСТВЕННОЕ БЮДЖЕТНОЕ ОБРАЗОВАТЕЛЬНОЕ УЧРЕЖДЕНИЕ
ИНКЛЮЗИВНОГО ВЫСШЕГО ОБРАЗОВАНИЯ

«МОСКОВСКИЙ ГОСУДАРСТВЕННЫЙ ГУМАНИТАРНО ЭКОНОМИЧЕСКИЙ УНИВЕРСИТЕТ»

КАФЕДРА журналистики и редакционно-издательских технологий

УТВЕРЖДАЮ

Проректор по учебно-методической работе


Е.С. Сахарчук
«17» апреля 2022 г.

**РАБОЧАЯ ПРОГРАММА ДИСЦИПЛИНЫ (МОДУЛЯ)
ИСТОРИЯ ЗАРУБЕЖНОЙ ЖУРНАЛИСТИКИ**

образовательная программа направления подготовки 42.03.02

шифр, наименование

Направленность (профиль)

Интернет-журналистика

Квалификация (степень) выпускника: бакалавр

Форма обучения очная, очно-заочная

очная форма - курс 2 семестр 3, 4


очно-заочная форма - курс 2, 3 семестр 4, 5

Москва 2022

Рабочая программа составлена на основании федерального государственного образовательного стандарта высшего образования – бакалавриат по направлению подготовки 42.03.02 Журналистика, утвержденного приказом Министерства образования и науки Российской Федерации № 524 от 08 июня 2017 г. Зарегистрировано в Минюсте России 29 июня 2017 года № 47219.

Разработчики рабочей программы:


МГГЭУ, доцент кафедры журналистики и редакционно-издательских технологий
место работы, занимаемая должность


 Григорьев Н.Ю. 21.04 20 22 г.
подпись Ф.И.О. Дата


Рабочая программа утверждена на заседании кафедры _____ ЖиРИТ _____
(протокол № 8 от « 21 » апреля 2022 г.)

на заседании Учебно-методического совета МГГЭУ
(протокол № 7 от « 27 » апреля 2022 г.)

СОГЛАСОВАНО:

Начальник учебно-методического управления
 И.Г. Дмитриева
« 27 » апреля 2022 г.

Начальник методического отдела
 Д.Е. Гапеев
« 27 » апреля 2022 г.

Заведующий библиотекой
 В.А. Ахтырская
« 27 » апреля 2022 г.

Декан факультета
 С.Н. Лещинская
« 27 » апреля 2022 г.

Содержание

1. ОРГАНИЗАЦИОННО-МЕТОДИЧЕСКИЙ РАЗДЕЛ
2. СТРУКТУРА И СОДЕРЖАНИЕ ДИСЦИПЛИНЫ (МОДУЛЯ)
3. ОСОБЕННОСТИ ОБУЧЕНИЯ ИНВАЛИДОВ И ЛИЦ С ОВЗ
4. УЧЕБНО-МЕТОДИЧЕСКОЕ ОБЕСПЕЧЕНИЕ САМОСТОЯТЕЛЬНОЙ РАБОТЫ ОБУЧАЮЩИХСЯ
5. ОБРАЗОВАТЕЛЬНЫЕ ТЕХНОЛОГИИ
6. ОЦЕНОЧНЫЕ СРЕДСТВА ДЛЯ ТЕКУЩЕГО КОНТРОЛЯ УСПЕВАЕМОСТИ И ПРОМЕЖУТОЧНОЙ АТТЕСТАЦИИ
7. УЧЕБНО-МЕТОДИЧЕСКОЕ И ИНФОРМАЦИОННОЕ ОБЕСПЕЧЕНИЕ УЧЕБНОЙ ДИСЦИПЛИНЫ (МОДУЛЯ)
8. МАТЕРИАЛЬНО-ТЕХНИЧЕСКОЕ ОБЕСПЕЧЕНИЕ УЧЕБНОЙ ДИСЦИПЛИНЫ (МОДУЛЯ)

1.ОРГАНИЗАЦИОННО-МЕТОДИЧЕСКИЙ ОТДЕЛ

1.1. Цели и задачи изучения дисциплины

В результате освоения учебной дисциплины обучающийся должен

знать: основные этапы и процессы развития мировой журналистики; **уметь:** использовать знания об основных этапах и процессах развития мировой журналистики в профессиональной деятельности; **владеть:** знаниями об основных этапах и процессах развития мировой журналистики, что будет способствовать повышению общекультурного уровня, формированию исторического мышления будущих журналистов.

1.2. Место дисциплины

Дисциплина «История зарубежной журналистики» относится к базовой части профиля «Социально-гуманитарная журналистика» Б.1.О.20, курс проводится в 3 и 4 семестрах 2 курса.

Для изучения данной учебной дисциплины (модуля) необходимы следующие знания, умения и владения, формируемые знаниями по базовым журналистским дисциплинам «История», «История зарубежной литературы» и служит, в свою очередь, базой для изучения впоследствии дисциплин «Система СМИ», «Современные системы средств массовой информации».

1.3. В результате освоения учебной дисциплины обучающийся должен знать:

Код и наименование компетенции	Код и наименование индикатора достижения компетенции
ОПК-2. Способен учитывать тенденции развития общественных и государственных институтов для их разностороннего освещения в создаваемых медиатекстах и (или) медиапродуктах, и (или) коммуникационных продуктах	ОПК-2.1. Знает систему общественных и государственных институтов, механизмы их функционирования и тенденции развития
	ОПК-2.2. Соблюдает принцип объективности в создаваемых журналистских текстах и (или) продуктах при освещении деятельности общественных и государственных институтов
ОПК-3. Способен использовать многообразие достижений отечественной и мировой культуры в процессе создания медиатек-	ОПК-3.1. Демонстрирует кругозор в сфере отечественного и мирового культурного процесса
	ОПК-3.2. Применяет средства художественной выразительности в создаваемых журналистских текстах и (или) продуктах

стов и (или) медиа-продуктов, и (или) коммуникационных продуктов	
Код и наименование компетенции	Код и наименование индикатора достижения компетенции
ОПК-2 - Способен учитывать тенденции развития общественных и государственных институтов для их разностороннего освещения в создаваемых медиатекстах и (или) медиапродуктах, и (или) коммуникационных продуктах	ОПК-2 . Знает тенденции развития общественных и государственных институтов..
	ОПК-2 Умеет освещать деятельность общественных организаций, а также сравнивать особенности функционирования каждого.
	ОПК-2. Владеет навыками создания медиатекстов, умеет создавать коммуникационные продукты разных уровней сложности.
ОПК-3. Способен использовать многообразие достижений отечественной и мировой культуры в процессе создания медиатекстов и (или) медиапродуктов, и (или) коммуникационных продуктов	ОПК-3 Знает об основных достижениях в области отечественной и мировой культуры.
	ОПК-3 Владеет навыками создания медиатекстов и медиапродуктов.
	ОПК-3 Умеет применять полученные знания на практике.

2. СТРУКТУРА И СОДЕРЖАНИЕ ДИСЦИПЛИНЫ

2.1. Объем дисциплины и виды учебной работы

2.1. Объем учебной дисциплины (модуля).

Объем дисциплины Основы теории журналистики составляет 6 зачетных единиц/ 216 часов

Очная форма

Семестры – 2 курс; 3,4 семестр – экзамены.

Вид учебной работы	Всего, часов		Очная форма		Очно-заочная форма	
			Курс 2, семестр 3,4		Курс 2,3, семестр 4,5	
	Очная форма	Очно-заочная форма	3	4	4 курс	
Аудиторная работа обучающихся с преподавателем (по видам учебных занятий), всего в том числе:	102	28	32	70	30	44
Лекции (Л)	40	10	12	28	10	20
В том числе, практическая под-		-			-	

готовка (ЛПП)						
Практические занятия (ПЗ) (в том числе зачет)	62	18	20	42	20	24
В том числе, практическая подготовка (ПЗПП)						
Лабораторные работы (ЛР)	-	-	-	-	-	
В том числе, практическая подготовка (ЛРПП)	-	-	-	-	-	
Самостоятельная работа обучающихся (СР)	78	80	40	38	42	64
В том числе, практическая подготовка (СРПП)						
Промежуточная аттестация (подготовка и сдача), всего:						
Контрольная работа	-	-	-	-	-	
Курсовая работа	-	-	-	-	-	
Экзамен	36	36		36		36
Итого: Общая трудоемкость учебной дисциплины (в часах, зачетных единицах)	216 (6 ЗЕ)	144 (4 ЗЕ)	72 (2 ЗЕ)	144 (4 ЗЕ)	72 (2 ЗЕ)	144(4 ЗЕ)

2.2. Содержание разделов учебной дисциплины (модуля)

№ раздела	Наименование раздела, тема	Содержание раздела	Формируемые компетенции(индекс)
1	2	3	4
3 семестр			
1	Тема 1. История пражурналистики. Пражурналистика эпохи Возрождения и Нового времени	Феномен «журналистика». Возникновение термина. Пражурналистские явления Античности: в Древней Греции и Древнем Риме. «Газета» Юлия Цезаря. Рукописные газеты Средневековья. Литературная публицистика. Рукописные газеты. Изобретение печатного станка: «Галактика Гуттенберга» Первые печатные газеты. Первые шаги европейской журналистики. Журналистика Франции XVI-XVII вв. Журналистика Англии XVI-XVII вв. Журналистика Германии XVI-XVII вв. Журналистика других европейских стран XVI-XVII вв.	ОПК-2; ОПК-3
2	Тема 2. История журналистики XVIII в. Возникновение журналистики как профессиональной деятельности. Первые ев-	Возникновение профессии журналиста. Журналистика Великой французской революции. Журналистика Англии XVIII в. Журналистика Германии XVIII в. Первые европейские журналы (дизайн, тематика, стиль). Обзор и анализ	ОПК-2; ОПК-3

	ропейские журналы		
3	Тема 3. История журналистики США XVIII в. Развитие американских печатных СМИ	Государственность США и журналистика. Первые американские газеты. Творчество Б. Франклина. Журналы США. Эволюция развития американских печатных СМИ. Политическое противостояние в СМИ США	ОПК-2; ОПК-3
4	Тема 4. История европейской журналистики XIX в.	Феномен «дешевой прессы». Французская журналистика. Жирорден. Мийо. Английская журналистика. Диккенс. Стерн. Немецкая журналистика	ОПК-2; ОПК-3
5	Тема 5. История журналистики США XIX в. Конкурентная борьба в американской прессе	«Дешевая пресса» в США. Массовизация СМИ. Пулитцер и Херст как отцы-основатели новой американской журналистики	ОПК-2; ОПК-3
6	Тема 6. Процессы развития мировой журналистики начала XX в. Развитие печати в Европе и США XX в.	Профессиональный рост журналистов. Возникновение новых жанров. Массовая и качественная пресса. «Желтая пресса». Тематические газеты и журналы. Военная журналистика начала XX в. Манипуляции в СМИ. Развитие печати в период Первой мировой войны. Развитие печати в межвоенный период. Печать периода Второй мировой войны. Печать 50-90-х гг. XX в. «Смерть» печати. Появление онлайн-версий печатных газет	ОПК-2; ОПК-3
7	Тема 7. Возникновение радио. Развитие и совершенствование радиальных СМИ в Европе, Америке и Азии. Появление телевидения. Развитие и совершенствование телевидения в Европе и США	Изобретение радио. Попов и Маркони. Первые радиальные эфиры. Появление новых жанров. Радио в период Второй мировой войны. Распространение радио в Европе и США. Радио Латинской Америки и Азии. Состояние современной радиальной системы. Появление радиальных онлайн-эфиров. Возникновение телевидения. Телетрансляции в Европе и США. Новые жанры. Телевидение 50-90-е гг. Современные телевизионные тренды и форматы	ОПК-2; ОПК-3
4 семестр			
8	Тема 8. Кабельное телевидение. Развитие нишевых каналов Тема	История создания кабельного телевидения. Обзор и анализ западных нишевых телеканалов	ОПК-2; ОПК-3
9	Тема 9. История развития медиахолдингов и медиакомпаний	Процесс глобализации в медиа, концентрация капитала и информации	ОПК-2; ОПК-3
10	Тема 10. Появление Интернета	Этапы развития Интернета. Пространство Интернета как СМК	ОПК-2; ОПК-3

	как коммуника- тивной платфор- мы		
11	Тема 11. Журналистика рубежа веков (XX-XXI вв.) Эволюция западных интернет-СМИ. Появление и развитие социальных сетей и блоггинга	Процесс конвергенции в СМИ. Появление «новых медиа». Концепции современной журналистики. «Новые» СМИ (сущность, принципы, специфика). Онлайн-ресурсы современных СМИ. Характер современных интернет-СМИ. Блоггинг как современная форма коммуникации и интерактивной журналистики	ОПК-2; ОПК-3
12	Тема 12. Зарубежная журналистика в условиях технического и технологического прогресса. СМИ в условиях перехода к информационному обществу	Тенденции развития периодической печати в XX в. Основные тенденции развития современной печати. Новые информационные технологии. Печатные СМИ в Интернете: формы, методы и приемы информационного воздействия на аудиторию. Современная информационная среда как продукт массового общества. Идея единого информационного мира: предпосылки возникновения, теоретические обоснования, этапы реализации. Последствия неравномерности в обмене информацией	ОПК-2; ОПК-3
13	Тема 13. Современные медиамперии	Современное состояние западного медиарынка и возможные пути его эволюции. Концентрация и монополизация СМИ. Возникновение и развитие транснациональных корпораций. Классификация предприятий СМИ по формам владения. Крупнейшие владельцы СМИ мира. Империя Р. Мэрдока. Крупнейшие мировые информационные агентства и их конкуренция. Специализация агентств	ОПК-2; ОПК-3
14	Тема 14. Тенденции развития зарубежных СМИ	Перспективы и направления развития современной мировой медиасистемы	ОПК-2; ОПК-3

2.3. Разделы дисциплины и виды занятий

Очная форма обучения

№ раз- дела	Наименование разделов	Количество часов				
		Всего	Аудиторная работа			Внеауд. работа СР
			Л	ПЗ	ЛЗ	
3 семестр, 2 курс						
1	История пражурналистики. Пражурналистика эпохи Возрождения и Нового времени	12	2	4		6

№ раз-дела	Наименование разделов	Количество часов				
		Всего	Аудиторная работа			Внеауд. работа СР
			Л	ПЗ	ЛЗ	
2	История журналистики XVIII в. Возникновение журналистики как профессиональной деятельности. Первые европейские журналы	8	2	2		4
3	История журналистики США XVIII в. Развитие американских печатных СМИ	8	2	2		4
4	История европейской журналистики XIX в.	10	2	2		6
5	История журналистики США XIX в. Конкуренция в американской прессе	10	2	2		6
6	Процессы развития мировой журналистики начала XX в. Развитие печати в Европе и США XX в.	12		4		8
7	Возникновение радио. Развитие и совершенствование радиальных СМИ в Европе, Америке и Азии. Появление телевидения. Развитие и совершенствование телевидения в Европе и США	12	2	4		6
		72	12	20		40
4 семестр, 2 курс						
8	Кабельное телевидение. Развитие нишевых каналов	10	4	2		6
9	История развития медиахолдингов и медиакомпаний	20	4	4		6
10	Появление Интернета как коммуникативной платформы	20	4	8		4
11	Журналистика рубежа веков (XX-XXI вв.) Эволюция западных интернет-СМИ. Появление и развитие социальных сетей и блоггинга	20	4	8		6
12	Зарубежная журналистика в условиях технического и технологического прогресса. СМИ в условиях перехода к информационному обществу	20	4	8		6
13	Современные медиаимперии	10	4	8		6
14	Тенденции развития зарубежных СМИ	8	4	4		4
	экзамен	36				
		144	28	42		38

Примечания: 1) Строка «Всего» присутствует только в таблице последнего семестра. В ней отражается общее число часов по видам работ за весь период обучения.

Очно-заочная форма обучения

№ раз-дела	Наименование разделов	Количество часов				
		Всего	Аудиторная работа			Внеауд. работа СР
			Л	ПЗ	ЛЗ	
3 семестр, 2 курс						
1	История пражурналистики. Пражурналистика эпохи Возрождения и Нового времени	12	2	4		6
2	История журналистики XVIII в. Возникновение журналистики как профессиональной деятельности. Первые европейские журналы	8	2	2		6
3	История журналистики США XVIII в. Развитие американских печатных СМИ	8	2	2		6
4	История европейской журналистики XIX в.	10	2	2		6
5	История журналистики США XIX в. Конкурентная борьба в американской прессе	10	2	2		6
6	Процессы развития мировой журналистики начала XX в. Развитие печати в Европе и США XX в.	12		4		6
7	Возникновение радио. Развитие и совершенствование радиальных СМИ в Европе, Америке и Азии. Появление телевидения. Развитие и совершенствование телевидения в Европе и США	12	2	4		6
		72	10	20		42
4 семестр, 2 курс						
8	Кабельное телевидение. Развитие нишевых каналов	10	4	2		4
9	История развития медиахолдингов и медиакомпаний	20	4	4		10
10	Появление Интернета как коммуникативной платформы	20	4	2		10
11	Журналистика рубежа веков (XX-XXI вв.) Эволюция западных интернет-СМИ. Появление и развитие социальных сетей и блоггинга	20	2	2		10

№ раз-дела	Наименование разделов	Количество часов				
		Всего	Аудиторная работа			Внеауд. работа СР
			Л	ПЗ	ЛЗ	
12	Зарубежная журналистика в условиях технического и технологического прогресса. СМИ в условиях перехода к информационному обществу	20	2	2		10
13	Современные медиаимперии	10	2	4		10
14	Тенденции развития зарубежных СМИ	8	2	4		10
	экзамен	36				
		144	20	24		64

2. ОСОБЕННОСТИ ОБУЧЕНИЯ ИНВАЛИДОВ И ЛИЦ С ОВЗ

3. УЧЕБНО-МЕТОДИЧЕСКОЕ ОБЕСПЕЧЕНИЕ САМОСТОЯТЕЛЬНОЙ РАБОТЫ ОБУЧАЮЩИХСЯ

При организации обучения инвалидов и лиц с ОВЗ обеспечиваются следующие необходимые условия:

- учебные занятия организуются исходя из психофизического развития и состояния здоровья инвалидов и лиц с ОВЗ совместно с другими обучающимися в общих группах, а также индивидуально, в соответствии с графиком индивидуальных занятий;
- при организации учебных занятий в общих группах используются социально-активные и рефлексивные методы обучения, технологии социокультурной реабилитации с целью оказания помощи в установлении полноценных межличностных отношений, создания комфортного психологического климата в группе;
- в процессе образовательной деятельности применяются материально-техническое оснащение, специализированные технические средства приема-передачи учебной информации в доступных формах для студентов с различными нарушениями, электронные образовательные ресурсы в адаптированных формах.
- подбор и разработка учебных материалов преподавателями производится с учетом психофизического развития и состояния здоровья инвалидов и лиц с ОВЗ;
- использование элементов дистанционного обучения при работе со студентами, имеющими затруднения с моторикой;
- обеспечение студентов текстами конспектов (при затруднении с конспектированием);
- использование при проверке усвоения материала методик, не требующих выполнения рукописных работ или изложения вслух (при затруднениях с письмом и речью) – например, тестовых бланков.

При проведении процедуры оценивания результатов обучения инвалидов и лиц с ограниченными возможностями здоровья по дисциплине обеспечивается выполнение

следующих дополнительных требований в зависимости от индивидуальных особенностей обучающихся:

- 1) инструкция по порядку проведения процедуры оценивания предоставляется в доступной форме (устно, в письменной форме, на электронном носителе, в печатной форме увеличенным шрифтом и т.п.);
- 2) доступная форма предоставления заданий оценочных средств (в печатной форме, в печатной форме увеличенным шрифтом, в форме электронного документа);
- 3) доступная форма предоставления ответов на задания (письменно на бумаге, набор ответов на компьютере, устно, др.).

При необходимости для обучающихся с ограниченными возможностями здоровья и инвалидов процедура оценивания результатов обучения по дисциплине может проводиться в несколько этапов.

В освоении дисциплины инвалидами и лицами с ограниченными возможностями здоровья большое значение имеет индивидуальная работа. Под индивидуальной работой подразумевается две формы взаимодействия с преподавателем: индивидуальная учебная работа (консультации), то есть дополнительное разъяснение учебного материала и углубленное изучение материала с теми обучающимися, которые в этом заинтересованы, и индивидуальная воспитательная работа. Индивидуальные консультации по предмету являются важным фактором, способствующим индивидуализации обучения и установлению воспитательного контакта между преподавателем и обучающимся инвалидом или обучающимся с ограниченными возможностями здоровья.

4. ОБРАЗОВАТЕЛЬНЫЕ ТЕХНОЛОГИИ

Самостоятельная работа студентов (далее – СРС) является неотъемлемой частью обучения студентов. Ее цель – формирование профессиональной компетентности будущего специалиста.

Самостоятельная работа осуществляется в виде аудиторных и внеаудиторных форм познавательной деятельности по дисциплине.

Самостоятельная работа по дисциплине включает в себя:

- 1) предварительную подготовку к аудиторным занятиям;
- 2) самостоятельную работу при прослушивании лекций, осмыслении учебной информации, ее обобщении и составлении конспектов;
- 3) подбор, изучение, анализ рекомендованных источников и литературы;
- 4) выяснение наиболее сложных вопросов дисциплины и их уточнение во время консультаций;
- 5) подготовку к экзамену, практическим занятиям;
- 6) выполнение практических заданий;
- 7) систематическое изучение периодической печати, научных монографий, поиск и анализ дополнительной информации.

Аудиторная самостоятельная работа выполняется студентами на лекциях и практических занятиях.

Вопросы для самостоятельной работы студентов в целях подготовки к аудиторным занятиям предлагаются преподавателем в начале изучения каждого раздела дисциплины или темы. Студенты имеют право выбирать дополнительно интересующие их темы для самостоятельной работы.

Внеаудиторная самостоятельная работа студентов – планируемая учебная деятельность студентов, осуществляемая во внеаудиторное время по заданию и при методическом руководстве преподавателя, но без его непосредственного участия.

Виды самостоятельной работы студентов: подготовка к опросу, подготовка тестированию, подготовка к дискуссии, подготовка к мозговому штурму, подготовка к выполнению практической работы, подготовка к участию в круглом столе, подготовка к выполнению итоговой контрольной работы, подготовка к экзамену.

В данной таблице приводится описание интерактивных образовательных технологий, используемых в образовательном процессе по дисциплине.

Интерактивные образовательные технологии, используемые в аудиторных занятиях и самостоятельной работе обучающихся

Очная форма обучения

Семестр	Вид занятия (Л, ПР, ЛР)	Используемые интерактивные образовательные технологии	Количество часов
3	Л	проблемные лекции	4
		лекции-беседы	4
		лекции-дискуссии	4
		лекция-визуализация	4
			12
	ПР	творческие задания	4
		работа в группах	6
		мозговой штурм	6
		Метод проектов, кейс-метод	4
			20
Сам.работа	Метод проектов, кейс-метод	40	
Итого:			
Семестр	Вид занятия (Л, ПР, ЛР)	Используемые интерактивные образовательные технологии	Количество часов
4	Л	проблемные лекции	4
		лекции-беседы	8
		лекции-дискуссии	8
		лекция-визуализация	8
			28
	ПР	творческие задания	8
		работа в группах	10
		мозговой штурм	14
		Метод проектов, кейс-метод	10
			42
Сам.работа	Метод проектов, кейс-метод	38	
	Экзамен	36	
Итого:			

Очно-заочная форма обучения

Семестр	Вид занятия (Л, ПР, ЛР)	Используемые интерактивные образовательные технологии	Количество часов
3	Л	проблемные лекции	2
		лекции-беседы	4
		лекции-дискуссии	2
		лекция-визуализация	2
			10

	ПР	творческие задания	4
		работа в группах	6
		мозговой штурм	6
		Метод проектов, кейс-метод	4
			20
	Сам.работа	Метод проектов, кейс-метод	42
Итого:			
Семестр	Вид занятия (Л, ПР, ЛР)	Используемые интерактивные образовательные технологии	Количество часов
4	Л	проблемные лекции	4
		лекции-беседы	6
		лекции-дискуссии	6
		лекция-визуализация	4
			20
	ПР	творческие задания	6
		работа в группах	8
		мозговой штурм	8
		Метод проектов, кейс-метод	2
			24
	Сам.работа	Метод проектов, кейс-метод	64
	Экзамен		36
Итого:			
Вид технологии		Содержание технологии	
проблемная лекция		- лекции, на которой новое знание вводится через проблемность вопроса, задачи или ситуации. Процесс познания обучающихся в сотрудничестве и диалоге с преподавателем приближается к исследовательской деятельности. Содержание проблемы раскрывается путем организации поиска ее решения или суммирования и анализа традиционных и современных точек зрения	
лекция-беседа		- содержание такой лекции подается через серию вопросов, на которые обучающиеся должны отвечать	

	непосредственно в ходе лекции
лекция-дискуссия (интерактивная лекция)	- в данной технологии применяется следующие активные формы обучения: дискуссия, беседа, демонстрация слайдов или учебных фильмов, мозговой штурм
лекция-визуализация	- чтение лекции сводится к связному, развернутому комментированию преподавателем подготовленных наглядных материалов, полностью раскрывающему тему данной лекции. Представленная таким образом информация может обеспечить систематизацию имеющихся у обучающихся знаний, создание проблемных ситуаций и возможности их разрешения; продемонстрировать разные способы наглядности, что является важным в познавательной и профессиональной деятельности
творческое задание	- деятельность обучающихся, которая приводит к созданию продуктов творчества, которые отличаются новизной, оригинальностью, являются не только субъективно, но и объективно ценностными. Творческие методы обучения - методы активные
круглый стол	– беседа, где участвует небольшие группы обучающихся (5 человек), которые последовательно обсуждают поставленные вопросы

<p>работа в группах (групповой тренинг)</p>	<p>- сравнительно новый метод интерактивного обучения. Различные ситуации, возникающие в группах и являются учебными, игровыми, для обучаемого выступают как вполне реальные ситуации, в которых надо действовать со всей ответственностью за результат действия</p>
<p>мозговой штурм</p>	<p>- творческая (креативная) дискуссия, приводящаяся для того, чтобы получить как можно больше идей решения какой-то проблемы</p>
<p>метод-проектов</p>	<p>- педагогическая технология, ориентированная не на интеграцию фактических знаний, а на их применение и приобретение новых</p>
<p>кейс-метод (кейс-технологии)</p>	<p>- технология, позволяющая применить теоретические знания к решению практических задач; способствует развитию у обучающихся самостоятельного мышления, умения выслушивать и учитывать альтернативную точку зрения, аргументировано высказать свою. С помощью этого метода обучающиеся имеют возможность проявить и усовершенствовать аналитические и оценочные навыки, научиться работать в команде, находить наиболее рациональное решение поставленной проблемы</p>

* В таблице уровень усвоения учебного материала обозначен цифрами:

1. – репродуктивный (освоение знаний, выполнение деятельности по образцу, инструкции или под руководством);
2. – продуктивный (планирование и самостоятельное выполнение деятельности, решение проблемных задач; применение умений в новых условиях);
3. – творческий (самостоятельное проектирование экспериментальной деятельности; оценка и самооценка инновационной деятельности)

6.ОЦЕНОЧНЫЕ СРЕДСТВА ДЛЯ ТЕКУЩЕГО КОНТРОЛЯ УСПЕВАЕМОСТИ И ПРОМЕЖУТОЧНОЙ АТТЕСТАЦИИ

6.1. Организация входного, текущего и промежуточного контроля обучения

6.2. Организация контроля:

Текущий контроль – фронтальный опрос, индивидуальные задания
Промежуточная аттестация – контрольные срезы

6.3. Тематика рефератов, проектов и т.п.

Не предусмотрена.

6.4. Курсовая работа - не предусмотрена

6.5. Вопросы к экзамену

1. Феномен «журналистика». Возникновение названия.
2. Пражурналистские явления в Древней Греции и Древнем Риме
3. «Газета» Юлия Цезаря. Рукописные газеты Средневековья
4. Литература-публицистика- журналистика в эпоху Средневековья и Возрождения
5. Рукописные газеты в Европе
6. Создание печатного станка. «Галактика Гуттенберга»
7. Первые печатные газеты
8. Первые шаги европейской журналистики
9. Журналистика Франции XVI-XVII вв.
10. Журналистика Англии XVI-XVII вв.
11. Журналистика Германии XVI-XVII вв.
12. Журналистика других европейских стран XVI-XVII вв.
13. Возникновение профессии журналиста
14. Журналистика «Великой французской революции»
15. Журналистика Англии XVIII в.
16. Журналистика Германии XVIII в.
17. Первые европейские журналы
18. Государственность США и журналистика
19. Первые газеты в США
20. Творчество Б. Франклина
21. Феномен «дешевой прессы» в Америке
22. Французская журналистика XIX в. Жирорден. Мийо
23. Английская журналистика XIX в. Диккенс. Стерн
24. Немецкая журналистика XIX в.

25. «Дешевая» пресса в США XIX в.
26. Массовизация СМИ XIX в. в США. Пулитцер и Херст.
27. Профессиональный рост журналистов конца XIX в. Персональный журнализм
28. «Колумбийская школа» журналистики Пулитцера
29. Возникновение новых жанров в журналистике начала XX в.
30. Массовая и качественная пресса начала XX в.
31. «Желтая» пресса начала XX в.
32. Тематические журналы в начале XX в.
33. Военная журналистика в начале XX в.
34. Использование манипуляционных технологий в СМИ в начале XX в.
35. Развитие печати периода Первой мировой войны
36. Развитие печати в межвоенный период XX в.
37. Печать в 50-90-е годов XX в.
38. «Смерть» печати в середине XX в.
39. Онлайн-версии печатных газет на рубеже веков
40. Изобретение радио. Попов и Маркони. Первые передачи на радио
41. Новые жанры радиовещания
42. Радио в период Второй мировой войны
43. Распространение радио в Европе и США в XX в.
44. Радио в Латинской Америке и Азии в XX вв.
45. Современное состояние радио СМИ
46. Возникновение телевидения
47. Телетрансляции в Европе и США, Латинской Америке и Азии
48. Новые жанры в телевещании
49. Телевидении в 50-90-е годы XX в.
50. Современное состояние телевизионных СМИ
51. Этапы развития Интернета
52. Пространство Интернета как СМК
53. Конвергенция СМИ на рубеже веков
54. «Новые медиа»
55. Журналистика США XXI в.
56. Журналистика Англии в XXI в.
57. Журналистика Франции в XXI в.
58. Журналистика Германии в XXI в.
59. Журналистика Китая XXI в.
60. Журналистика Латинской Америки
61. Журналистика Японии XXI в.
62. Журналистика Восточной Европы XXI в.
63. Журналистика Африки XXI в.
64. Информационная монополия XXI в.
65. Цензура в XXI в. (политическая, экономическая, нравственная, самоцензура)
66. Информационные агентства (история, современное состояние)
67. Персоналии зарубежной журналистики
68. Концепции современной журналистики

2. УЧЕБНО-МЕТОДИЧЕСКОЕ И ИНФОРМАЦИОННОЕ ОБЕСПЕЧЕНИЯ УЧЕБНОЙ ДИСЦИПЛИНЫ (МОДУЛЯ)

7.1. Основная литература

1. Виниченко, В.М. История зарубежной журналистики. У истоков журналистики : учеб. пособие / В.М. Виниченко ; Южный федеральный университет. — Ростов-на-Дону ; Таганрог : Издательство Южного федерального университета, 2018. - 136 с. - ISBN 978-5-9275-2914-8. - Текст : электронный. - URL: <https://znanium.com/catalog/product/1039762>. – Режим доступа: по подписке.

7.2.Дополнительная литература

1. Муратов, С. А. Телевизионная журналистика. Телевидение в поисках телевидения : учебное пособие для вузов / С. А. Муратов. — 3-е изд., испр. и доп. — Москва : Издательство Юрайт, 2022. — 240 с. — (Высшее образование). — ISBN 978-5-534-06810-8. — Текст : электронный // Образовательная платформа Юрайт [сайт]. — URL: <https://urait.ru/bcode/490890> – Режим доступа: по подписке.
2. Свитич, Л. Г. Социология журналистики : учебник для вузов / Л. Г. Свитич. — Москва : Издательство Юрайт, 2022. — 397 с. — (Высшее образование). — ISBN 978-5-534-00396-3. — Текст : электронный // Образовательная платформа Юрайт [сайт]. — URL: <https://urait.ru/bcode/489543> – Режим доступа: по подписке.

7.3.Программное обеспечение **ВОПРОС К IT-отделу**

7.4. Электронные ресурсы

Электронная библиотека «Знаниум»: <https://new.znanium.com>

Электронная библиотека «Юрайт»: <https://biblio-online.ru>

7.5. Методические указания и материалы по видам занятий

Вид самостоятельной деятельности	Методические рекомендации по организации самостоятельной работы обучающихся
1	2
Информационное сообщение	<p>Цель внеаудиторной самостоятельной работы: подготовка небольшого по объему устного сообщения для озвучивания на семинаре, практическом занятии.</p> <p>Специфика работы:</p> <ul style="list-style-type: none"> • сообщаемая информация носит характер уточнения или обобщения; • несет новизну; • отражает современный взгляд по определенным проблемам; • отличается от докладов и рефератов не только объемом информации, но и ее характером – сообщения дополняют изучаемый во-

	<p>прос фактическими или статистическими материалами;</p> <ul style="list-style-type: none"> • возможно письменное оформление задания, включающего элементы наглядности (иллюстрации, демонстрацию). <p>Регламент времени на озвучивание сообщения: до 5 мин.</p> <p>Роль обучающегося:</p> <ul style="list-style-type: none"> • собрать и изучить литературу по теме; • составить план или графическую структуру сообщения; • выделить основные понятия; • ввести в текст дополнительные данные, характеризующие объект изучения; • оформить текст письменно (если требуется); • сдать на контроль преподавателю и озвучить в установленный срок. <p>Критерии оценки:</p> <ul style="list-style-type: none"> • актуальность темы; • соответствие содержания теме; • глубина проработки материала; • грамотность и полнота использования источников; • наличие элементов наглядности
<p>Подготовка презентаций</p>	<p>Цель внеаудиторной самостоятельной работы: создание наглядных информационных пособий, выполненных с помощью мультимедийной компьютерной программы PowerPoint.</p> <p>Специфика работы:</p> <ul style="list-style-type: none"> • работа требует координации навыков обучающегося по сбору, систематизации, переработке информации, оформления ее в виде подборки материалов, кратко отражающих основные вопросы изучаемой темы, в электронном виде; • создание материалов презентаций расширяет методы и средства обработки и представления учебной информации, формирует у обучающихся навыки работы на компьютере; • материалы-презентации готовятся обучающимися в виде слайдов с использованием программы MicrosoftPowerPoint; • в качестве материалов презентаций могут быть представлены результаты любого вида внеаудиторной самостоятельной работы, по формату соответствующие режиму презентаций; • одной из форм задания может быть реферат-презентация; • данная форма выполнения самостоятельной работы отличается от написания реферата и доклада тем, что обучающийся результаты своего исследования представляет в виде презентации; • серией слайдов обучающийся передаёт содержание темы своего исследования, её главную проблему и социальную значимость; • слайды позволяют значительно структурировать содержание материала и, одновременно, заостряют внимание на логике его изложения; • происходит постановка проблемы, определяются цели и задачи, формулируются вероятные подходы её разрешения; • слайды презентации должны содержать логические схемы реферруемого материала; • обучающийся при выполнении работы может использовать карто-

	<p>графический материал, диаграммы, графики, звуковое сопровождение, фотографии, рисунки и др.;</p> <ul style="list-style-type: none"> • каждый слайд должен быть аннотирован, то есть он должен сопровождаться краткими пояснениями того, что он иллюстрирует; • во время презентации обучающийся имеет возможность делать комментарии, устно дополнять материал слайдов; • после проведения демонстрации слайдов реферата обучающийся должен дать личную оценку социальной значимости изученной проблемной ситуации и ответить на заданные вопросы. <p>Роль обучающегося:</p> <ul style="list-style-type: none"> • изучить материалы темы, выделяя главное и второстепенное; • установить логическую связь между элементами темы; • представить характеристику элементов в краткой форме; • выбрать опорные сигналы для акцентирования главной информации и отобразить в структуре работы; • оформить работу и предоставить к установленному сроку. <p>Критерии оценки:</p> <ul style="list-style-type: none"> • соответствие содержания теме; • правильная структурированность информации; • наличие логической связи изложенной информации; • эстетичность оформления, его соответствие требованиям; • работа представлена в срок
<p>Составление сводной таблицы</p>	<p>Цель внеаудиторной самостоятельной работы: систематизация объемной информации, которая сводится (обобщается) в рамки таблицы.</p> <p>Специфика работы: формирование структуры таблицы отражает склонность обучающегося к систематизации материала и развивает его умения по структурированию информации;</p> <ul style="list-style-type: none"> • краткость изложения информации характеризует способность к ее свертыванию; • в рамках таблицы наглядно отображаются как разделы одной темы (одноплановый материал), так и разделы разных тем (многоплановый материал); • таблицы создаются как помощь в изучении большого объема информации, желая придать ему оптимальную форму для запоминания; • задание чаще всего носит обязательный характер, а его качество оценивается по качеству знаний в процессе контроля; • оформляется письменно. <p>Роль обучающегося:</p> <ul style="list-style-type: none"> • изучить информацию по теме; • выбрать оптимальную форму таблицы; • информацию представить в сжатом виде и заполнить ею основные графы таблицы; • пользуясь готовой таблицей, эффективно подготовиться к контролю по заданной теме. <p>Критерии оценки:</p> <ul style="list-style-type: none"> • соответствие содержания теме; • логичность структуры таблицы; • правильный отбор информации; • наличие обобщающего (систематизирующего, структурирующего, сравнительного) характера изложения информации;

	<ul style="list-style-type: none"> • соответствие оформления требованиям; • работа сдана в срок
Подготовка диаграммы	<p>Цель внеаудиторной самостоятельной работы: развитие умения обучающегося выделять главные элементы, устанавливать между ними соотношение, отслеживать ход развития, изменения какого-либо процесса, явления, соотношения каких-либо величин и т. д.</p> <p>Специфика работы:</p> <ul style="list-style-type: none"> • второстепенные детали описательного характера опускаются; • рисунки носят чаще схематичный характер; • в них выделяются и обозначаются общие элементы, их топографическое соотношение; • рисунком может быть отображение действия, что способствует наглядности и, соответственно, лучшему запоминанию алгоритма; • схемы и рисунки широко используются в заданиях на практических занятиях в разделе самостоятельной работы; • эти задания могут даваться всем обучающимся как обязательные для подготовки к практическим занятиям. <p>Роль обучающегося:</p> <ul style="list-style-type: none"> • изучить информацию по теме; • создать тематическую схему, иллюстрацию, график, диаграмму; • представить на контроль в установленный срок. <p>Критерии оценки:</p> <ul style="list-style-type: none"> • соответствие содержания теме; • правильная структурированность информации; • наличие логической связи изложенной информации; • аккуратность выполнения работы; • творческий подход к выполнению задания; • соблюдение сроков выполнения работ.
Подготовка диаграмм и схем	<p>Цель внеаудиторной самостоятельной работы: развитие умения студента выделять главные элементы, устанавливать между ними соотношение, отслеживать ход развития, изменения какого-либо процесса, явления, соотношения каких-либо величин и т. д.</p> <p>Специфика работы:</p> <ul style="list-style-type: none"> • второстепенные детали описательного характера опускаются; рисунки носят чаще схематичный характер; • в них выделяются и обозначаются общие элементы, их топографическое соотношение; • рисунком может быть отображение действия, что способствует наглядности и, соответственно, лучшему запоминанию алгоритма; • схемы и рисунки широко используются в заданиях на практических занятиях в разделе самостоятельной работы; • эти задания могут даваться всем студентам как обязательные для подготовки к практическим занятиям. <p>Роль обучающегося:</p> <ul style="list-style-type: none"> • изучить информацию по теме; • создать тематическую схему, иллюстрацию, график, диаграмму; • представить на контроль в установленный срок. <p>Критерии оценки:</p>

	<ul style="list-style-type: none"> • соответствие содержания теме; • правильная структурированность информации; • наличие логической связи изложенной информации; • аккуратность выполнения работы; • творческий подход к выполнению задания; • соблюдение сроков выполнения работ.
--	---

Показатели и шкала оценивания

Шкала оценивания	Показатели
5 («отлично»)	Обучающийся 1) полно излагает материал, дает правильное определение основных понятий; 2) обнаруживает понимание материала, может обосновать свои суждения, применить знания на практике, привести необходимые примеры не только из учебника, но и самостоятельно составленные; 3) излагает материал последовательно и правильно с точки зрения норм литературного языка.
4 («хорошо»)	Обучающийся дает ответ, удовлетворяющий тем же требованиям, что и для отметки «5», но допускает 1–2 ошибки, которые сам же исправляет, и 1–2 недочета в последовательности и языковом оформлении излагаемого.
3 («удовлетворительно»)	Обучающийся 1) обнаруживает знание и понимание основных положений данной темы, но: 2) излагает материал неполно и допускает неточности в определении понятий или формулировке правил; 3) не умеет достаточно глубоко и доказательно обосновать свои суждения и привести свои примеры; 4) излагает материал непоследовательно и допускает ошибки в языковом оформлении излагаемого.
2 («неудовлетворительно»)	Обучающийся 1) обнаруживает незнание большей части соответствующего вопроса; 2) допускает ошибки в формулировке определений и правил, искажающие их смысл; 3) беспорядочно и неуверенно излагает материал.

5. МАТЕРИАЛЬНО-ТЕХНИЧЕСКОЕ ОБЕСПЕЧЕНИЕ УЧЕБНОЙ ДИСЦИПЛИНЫ (МОДУЛЯ)

Сведения о материально-техническом обеспечении дисциплины

№п/п	Наименование оборудованных учебных кабинетов, лабораторий	Перечень оборудования и технических средств обучения
1	Аудитория №402	11 компьютеров Системный блок 1: Процессор Intel(R) Core(TM) i5-4570 CPU @ 3.20GHz 8192 ОЗУ

		<p>HDD Объем: 500 ГБ Монитор Benq G922HDA- 22 дюйма Системный блок 2: Процессор Intel(R) Core(TM) i5-4170 CPU @ 3.70GHz 4096 МБ ОЗУ; HDD Объем: 500 ГБ Монитор DELL 178FP Системный блок 3: Процессор Intel(R) Core(TM) i3-6100 CPU @ 3.70GHz 4096 МБ ОЗУ; SSD Объем: 120 ГБ Монитор Samsung 940NW Акустическая система 2.0 Интерактивная доска Smart Board Проектор Epson EH-TW535W</p>
2	Аудитория №403	<p>Системный блок: Процессор Intel® Pentium®Dual-Core E2180 2048 ОЗУ; 320 HDD Монитор АОС 2470W Проектор Epson EH-TW5300 с акустической системой</p>
3	Аудитория №405	<p>Системный блок: Процессор Intel® Pentium®Dual-Core E2180 2048 ОЗУ; 320 HDD Монитор АОС 2470W Проектор Epson EH-TW5300 с акустической системой</p>
4	Аудитория №302	<p>11 компьютеров Системный блок: Процессор Intel(R) Core(TM) i3-2100 CPU @ 3.10GHz 4096 МБ ОЗУ; HDD Объем: 320 ГБ Монитор Acer P206HL - 20 дюймов Акустическая система Sven Интерактивная доска Smart Board Проектор Epson EH-TW535W</p>
5	Аудитория №303	<p>Системный блок: Процессор Intel® Pentium®Dual-Core E5200 2048 ОЗУ; 320 HDD Монитор Samsung SyncMaster 940NW Акустическая система Sven Проектор Nec M260W</p>
6	Аудитория №305	<p>Системный блок: Процессор Intel® Core™2 Duo E8500 2048 ОЗУ; 250 HDD Монитор Samsung SyncMaster 940NW Акустическая система Sven Проектор Nec M260W</p>
7	Аудитория №306	<p>12 компьютеров Системный блок: Процессор Intel(R) Core(TM) i5-2400 CPU @ 3.10GHz 8192 ОЗУ; HDD Объем: 500 ГБ Монитор DELL EX231W - 24 дюйма Интерактивная доска Elite Panaboard UB-T880W с акустической системой Проектор Epson EB-440W</p>
8	Аудитория №308	<p>Системный блок:</p>

		Процессор Intel(R) Core(TM) i5-2400 CPU @ 3.10GHz; 8192 ОЗУ HDD Объем: 500 ГБ Монитор DELL EX231W - 24 дюйма Интерактивная доска Elite Panaboard UB-T880W с акустической системой Проектор Epson EB-440W
9	Аудитория №2-120	Системный блок: Процессор Intel® Core™2 Duo E8500 2048 ОЗУ\$ 250 HDD Монитор Samsung SyncMaster 940NW Акустическая система Sven Проектор Nec M260W
10	Аудитория №109	11 компьютеров Системный блок: Процессор Intel(R) Core(TM) i5-6400 CPU @ 2.70GHz 4096 МБ ОЗУ SSD Объем: 120 ГБ Монитор Philips PHL 243V5 - 24 дюйма Акустическая система Sven Интерактивная доска Smart Board Проектор Epson EH-TW535W
11	Аудитории № 309, 310, 311, 410, 411	Проектор переносной Epson EB-5350 (1080p)– 1 шт. Экран переносной Digis 180x180 – 1 шт. Ноутбук HP ProBook 640 G3 (Intel Core i5 7200U, 4gb RAM, 250 SSD) – 1 шт.

8.1. ПО учебного процесса:

№	Наименование продукта	Кол-во	Номер лицензии	Основание
1	Adobe Premiere CS6 Academic Edition	5	12867825	Сублицензионный договор № 49489/МОС3806
2	Adobe Design Standart 5 Academic Edition License RU	15	8667918	Договор-оферта № Tr017922 от 06.04.2011
3	Microsoft Volume License		48457427	Договор-оферта № Tr017922 от 06.04.2011
	Applications - Office Standard 2010	25	*	
4	Microsoft Volume License		45411627	гос. Контракт № 14/09 от 14.04.2009
	Applications - Office Professional Plus 2007	13	*	
	Applications - Office Standard 2007	50	*	

ЛИСТ РЕГИСТРАЦИИ ИЗМЕНЕНИЙ

№ п/п	Содержание изменения	Измененные пункты	Решение Учебно-методического совета