

МИНИСТЕРСТВО НАУКИ И ВЫСШЕГО ОБРАЗОВАНИЯ РОССИЙСКОЙ ФЕДЕРАЦИИ
Федеральное государственное бюджетное образовательное
учреждение инклюзивного высшего образования
**«Московский государственный
гуманитарно-экономический университет»
(ФГБОУ ИВО «МГГЭУ»)**

УТВЕРЖДАЮ

Проректор по учебно-методической работе

МЕТОДИЧЕСКИЕ РЕКОМЕНДАЦИИ К ОСВОЕНИЮ УЧЕБНОЙ ДИСЦИПЛИНЫ

Б..О.24 Налоговое право

образовательная программа направления подготовки 40.03.01 ЮРИСПРУДЕНЦИЯ
шифр, наименование

Направленность (профиль)

«Международное право»

Квалификация (степень) выпускника: бакалавр

Форма обучения очная

Курс 4 семестр 7

Москва 2023

Методические рекомендации разработаны на основании федерального государственного образовательного стандарта высшего образования по направлению подготовки 40.03.01 Юриспруденция, утвержденного Приказом Министерства науки и высшего образования Российской Федерации от 13.08.2020 г. № 1011 «Об утверждении федерального государственного образовательного стандарта высшего образования – бакалавриат по направлению подготовки 40.03.01 Юриспруденция». (Зарегистрировано в Минюсте России 07.09.2020 № 59673)

Разработчик методических рекомендаций:

доцент, к.ю.н., доцент кафедры гражданского права и процесса МПГЭУ

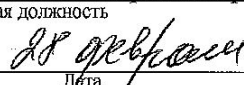
место работы, занимаемая должность



подпись

Савошникова Е.В.

Ф.И.О.



Дата

2022 г

Методические рекомендации утверждены на заседании кафедры

(протокол № 10 от «28» февраля 2023 г.).

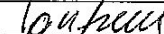
на заседании Учебно-методического совета МПГЭУ

(протокол № 3 от «26» апреля 2023 г.).


СОГЛАСОВАНО:

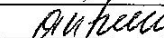
Начальник учебно-методического управления

 И.Г. Дмитриева


«26»  2023 г.

Начальник методического отдела

 Д.Е. Гапеев

«26»  2023 г.

Декан факультета

 Р.М. Хакимов

«26»  2023 г.

СОДЕРЖАНИЕ

1.	АННОТАЦИЯ	4
2.	МЕТОДИЧЕСКИЕ РЕКОМЕНДАЦИИ К ЛЕКЦИЯМ	6
3.	МЕТОДИЧЕСКИЕ РЕКОМЕНДАЦИИ К ПРАКТИЧЕСКИМ ЗАНЯТИЯМ	24
4.	МЕТОДИЧЕСКИЕ РЕКОМЕНДАЦИИ К САМОСТОЯТЕЛЬНОЙ РАБОТЕ	43

АННОТАЦИЯ

Настоящие методические рекомендации разработаны для обучающихся 4 курса очной формы обучения и 5 курса заочной формы обучения с учетом ФГОС ВО и рабочей программы дисциплины «Налоговое право».

В Методических рекомендациях к каждой теме дан план лекционного занятия, задания к практическим занятиям, а также рекомендуемая для самостоятельного изучения вопросов темы литература.

Цель:

Целью освоения дисциплины «Налоговое право» является формирование у обучающихся компетенций, необходимых для правоприменительной и экспертно-консультационной деятельности, системного понимания основ правового регулирования налоговых отношений в Российской Федерации, а также выявление тенденций развития российского законодательства о налогах и сборах, а также умение грамотного применения законодательства о налогах и сборах на практике.

Преподавание данной дисциплины ставит своей целью привитие студентам навыков работы в исполнительной власти и использования их в практической деятельности.

Задачи:

- всесторонне изучить налогово-правовые акты;
- самостоятельно разбираться и качественно анализировать соответствующие федеральные законы, законы субъектов РФ и иные нормативно-правовые акты, важные для изучения налогово-правовых институтов;
- сформировать представления об организации и налогово-правовом регулировании в межотраслевых сферах.

В результате освоения учебной дисциплины обучающийся должен:

знать:

- Юридическую природу отношений в налоговой сфере;
- Содержание налоговых правоотношений;
- Источники налогового законодательства;
- Существенные и факультативные элементы закона о налогах и сборах;
- Порядок исполнения налоговой обязанности;
- Обязанности банков в налоговой сфере;
- Виды нарушения налогового законодательства;
- Порядок разрешения налоговых споров.

уметь:

- Осуществлять сбор нормативной и иной, аналогичной информации, имеющей значение для реализации правовых норм в сфере налогообложения
- Проводить анализ юридических норм и правовых отношений при применении законодательства о налогах и сборах
- Обеспечивать соблюдения законодательства о налогах и сборах в деятельности физических и юридических лиц, а также государственных органов;
- Вскрывать и устанавливать факты финансовых правонарушений, определять меры ответственности и наказания виновных.
- Принимать необходимые меры к восстановлению нарушенных прав и законных интересов.

владеть:

- теоретическими знаниями в области налогового права;
- навыками точно и безошибочно применять к конкретному налоговому делу статьи НК РФ;
- способностью анализировать и толковать налогово-правовые нормы;
- способностью разбираться и отличать виды налоговой ответственности от уголовной.

1. МЕТОДИЧЕСКИЕ РЕКОМЕНДАЦИИ К ЛЕКЦИЯМ

Основную организационную форму обучения, направленную на первичное овладение знаниями, представляет собой лекция.

Главное назначение лекции - обеспечить теоретическую основу обучения, развить интерес к учебной деятельности и конкретной учебной дисциплине, сформировать у обучающихся ориентиры для самостоятельной работы над курсом. Традиционная лекция имеет несомненные преимущества не только как способ доставки информации, но и как метод эмоционального воздействия преподавателя на обучающихся, повышающий их познавательную активность.

Высокая эффективность деятельности преподавателя во время чтения лекции будет достигнута только тогда, когда он учитывает психологию аудитории, закономерности восприятия, внимания, мышления, эмоциональных процессов учащихся. Требования к лекции: нравственная сторона лекции и преподавания, научность и информативность (современный научный уровень), доказательность и аргументированность, наличие достаточного количества ярких, убедительных примеров, фактов, обоснований, документов и научных доказательств, эмоциональность формы изложения, активизация мышления слушателей, постановка вопросов для размышления; четкая структура и логика раскрытия последовательно излагаемых вопросов; методическая обработка - выведение главных мыслей и положений, подчеркивание выводов, повторение их в различных формулировках; изложение доступным и ясным языком, разъяснение вновь вводимых терминов и названий; использование по возможности аудиовизуальных дидактических материалов. Перечисленные требования лежат в основе критериев оценки качества лекции.

По своей структуре лекции могут отличаться одна от другой. Все зависит от содержания и характера излагаемого материала, но существует общий структурный каркас, применимый к любой лекции. Прежде всего, это сообщение плана лекции и строгое ему следование. В план включаются наименования основных узловых вопросов лекции, которые могут послужить для составления экзаменационных билетов.

Вводная лекция. Она знакомит студентов с целью и назначением курса, его ролью и местом в системе учебных дисциплин. Далее дается краткий обзор курса (веи развития данной науки, имена известных ученых). В такой лекции ставятся научные проблемы, выдвигаются гипотезы, намечаются перспективы развития науки и ее вклада в практику. Лекция имеет своей целью ознакомить студентов с программой учебной дисциплины, учебной и научной, специальной литературой, основными нормативными правовыми актами, с местом данной отрасли права в системе права Российской Федерации и ее взаимодействии с другими отраслями права, с ее научной и практической значимостью, с требованиями, предъявляемыми в период зачетно-экзаменационной сессии, в том числе и к написанию письменных, контрольных, курсовых работ, рефератов и т.д. В вводной лекции важно связать теоретический материал с правоприменительной практикой и практикой будущей работы специалистов-юристов.

Обзорно-повторительные лекции, читаемые в конце раздела или курса, должны отражать все теоретические положения, составляющие научно-понятийную основу данного раздела или курса, исключая детализацию и второстепенный материал.

Обзорная лекция. Это не краткий конспект, а систематизация знаний на более высоком уровне. Психология обучения показывает, что материал, изложенный системно, лучше запоминается, допускает большее число ассоциативных связей.

Проблемная лекция. Новое знание вводится как неизвестное, которое необходимо «открыть». Главное условие - реализовать принцип проблемности при отборе и обработке лекционного материала, содержания и при его развертывании непосредственно на лекции в форме диалогического общения. С помощью проблемной лекции обеспечиваются развитие теоретического мышления, познавательного интереса к содержанию предмета,

профессиональная мотивация, корпоративность. Проблемная лекция опирается на логику последовательно моделируемых проблемных ситуаций путем постановки проблемных вопросов или предъявления проблемных задач. Проблемная ситуация - это сложная противоречивая обстановка, создаваемая на занятиях путем постановки проблемных вопросов (вводных), требующая активной познавательной деятельности обучаемых для ее правильной оценки и разрешения. Проблемный вопрос содержит в себе диалектическое противоречие и требует для его решения не воспроизведения известных знаний, а размышления, сравнения, поиска, приобретения и применения новых знаний. Проблемная задача в отличие от проблемного вопроса содержит дополнительную вводную информацию и при необходимости некоторые ориентиры поиска ее решения. Понятие «проблемный вопрос» и «проблемная задача» разграничиваются лишь условно, ибо проблемные вопросы могут «перерасти» в задачи, а задача - делиться на вопросы и подвопросы. Решение проблемных задач, ответ на проблемные вопросы осуществляет преподаватель (иногда прибегая к помощи обучаемых, организуя обмен мнениями). Он должен не только разрешить противоречие, найти правильный ответ на сложный вопрос, но и раскрыть технологию этого процесса, продемонстрировать приемы умственной деятельности, исходящие из диалектического метода познания сложных явлений. Это занимает существенное время, поэтому от преподавателя требуется значительная работа по предварительному отбору содержания учебного материала и подготовки «сценария» лекции.

В самом общем виде это могут быть следующие этапы (ступени) подготовки:

- 1) Анализ и отбор «ключевого», основного материала, который составляет логическое ядро курса.
- 2) Выбор основных проблем и трансформация их в проблемные ситуации (опыт показывает, что таких проблем в лекции не должно быть больше 3-4).
- 3) Продумывание, определение логики и методики разрешения каждой проблемной ситуации.
- 4) Компоновка всего лекционного содержания в целостную систему знаний и методического обеспечения.
- 5) «Проигрывание» лекции в слух или «про себя», прогнозирование успешности применения методических приемов, активизации внимания и мышления обучаемых.
- 6) Коррекция и окончательная подготовка содержания и методического арсенала лекции.

Таким образом, на лекции проблемного характера обучаемые находятся в постоянном процессе «сомышления» с лектором и в конечном итоге «соавторами» в решении проблемных задач. Это приводит к значительным результатам: усвоенные таким образом знания являются собственным достоянием обучаемых, т.е. в какой-то степени знаниями - убеждениями (тем самым достигается воспитательный эффект занятия). Знания, усвоенные «активно», прочнее запоминаются и легче актуализируются (обучающий эффект занятия).

Решение проблемных задач выступает своеобразным тренингом в развитии интеллекта (развивающий эффект занятия). Знания, усвоенные «активно», более глубоки, систематизированы и обладают свойством переноса в другие ситуации (эффект развития, творческого мышления). Наконец, подобного рода усвоение повышает интерес к усваиваемому содержанию и улучшает профессиональную подготовленность (эффект психологической подготовки к профессиональной деятельности).

Лекция-беседа. Это наиболее распространенная и сравнительно простая форма активного вовлечения обучаемых в учебный процесс. Она предполагает непосредственный контакт преподавателя с аудиторией. Ее преимущество перед традиционным «монологическим» чтением лекции состоит в том, что она позволяет привлечь внимание обучаемых к наиболее важным вопросам темы, определить более адекватное для данной аудитории содержание, способы и приемы изложения учебного

материала. Лекция-беседа позволяет расширить круг мнений, привлечь коллективный опыт и знания.

Активное участие студентов в лекции-беседе можно обеспечить следующими приемами.

1. Вопросы к аудитории. В ходе изложения лекции преподаватель задает обучаемым вопросы, которые предназначены не для проверки знаний, а для выяснения мнений и уровня осведомленности учащихся по рассматриваемой проблеме, степени их готовности к восприятию последующего материала. Вопросы адресуются всей аудитории. Студенты отвечают с мест. Для экономии времени вопросы рекомендуется формулировать так, чтобы на них можно было давать однозначные ответы. С учетом разногласий или единодушия в ответах преподаватель строит свои дальнейшие рассуждения, получая при этом возможность более доказательно изложить очередной тезис выступления. Вопросы могут быть относительно простые, так и носящие проблемный характер. Обучаемые, продумывая ответ на заданный вопрос, получают возможность самостоятельно прийти к тем выводам и обобщениям, которые преподаватель должен был сообщить им в качестве новых знаний, либо понять глубину и важность обсуждаемой проблемы, что в свою очередь повышает их интерес и степень восприятия материала. При такой форме занятий преподаватель должен следить за тем, чтобы его вопросы не оставались без ответов, иначе они будут носить риторический характер и не обеспечат достаточной активизации мышления обучаемых.

2. Приглашение к коллективному исследованию (беглая мозговая атака). Лектор предлагает обучаемым с опорой на собственный опыт и знание совместно вывести комплекс требований или закономерностей рассматриваемого процесса, явления. Уточняя и дополняя внесенные предложения, он тем самым подводит под имеющееся содержание коллективного обсуждения теоретическую основу, систематизирует и «возвращает» обучаемым содержание их же высказываний уже в виде консолидированного, совместно выработанного тезиса. Таким образом, удается не только сообщить слушателям полезную информацию, но и убедить их в необходимости сделать ее для себя руководством к действию.

Лекция-дискуссия. В отличие от предыдущей формы проведения занятий преподаватель при изложении лекционного материала не только использует ответы обучаемых на его вопросы, но и организует свободный обмен мнениями в интервалах между ее логическими разделами. Это оживляет учебный процесс, активизирует познавательную деятельность аудитории и, что очень важно, позволяет преподавателю управлять коллективным мнением аудитории, использовать его в целях убеждения, преодоления негативных установок и ошибочных мнений некоторых обучаемых.

Разумеется, эффект достигается лишь при соответствующем подборе вопросов для дискуссии и умелом, целенаправленном управлении ею. Выбор вопросов для обсуждения должен осуществляться преподавателем заблаговременно и в зависимости от степени подготовленности обучаемых и тех конкретных дидактических задач, которые он ставит перед собой в данной аудитории.

Лекция-визуализация возникла как результат поиска новых возможностей реализации принципа наглядности. Психолого-педагогические исследования показывают, что наглядность не только способствует более успешному восприятию и запоминанию учебного материала, но и позволяет проникнуть глубже в существо познаваемых явлений. Это происходит за счет работы обоих полушарий, а не одного левого, логического, привычно работающего при освоении точных наук. Правое полушарие, отвечающее за образно-эмоциональное восприятие предъявляемой информации, начинает активно работать именно при ее визуализации. К числу лекций-визуализаций относятся интерактивные лекции с применением мультимедиа-технологии в обучении. Интерактивность дает возможность активно вмешиваться в процесс обучения: задавать вопросы, получать более подробные и доступные пояснения по неясным для них разделам

и фрагментам излагаемого учителем учебного материала. При проведении занятия по данной методике, преподаватель может комментировать видеоинформацию, в ходе объяснения материала задавать вопросы студентам. А весь пройденный материал в течении занятия подтверждается видеоопытами, фотографиями или рисунками. Роль студента также носит активный характер; т.к. с первых минут урока студент активизирует свое внимание, отвечает на проблемные вопросы, поставленные преподавателем. По ходу объяснения материала студент может задавать интересующие его вопросы. Методика проведения такого занятия имеет существенные преимущества: Сочетание комментариев преподавателя с видеоинформацией или анимацией активизирует внимание учащихся. Не только повышает интерес к данной теме, но и обучение становится занимательным и эмоциональным, принося эстетическое удовлетворение учащимся. А преподавателю позволяет эффективнее использовать учебное время.

Лекции разрабатываются в приложении - Power Point в программе - Office, создавая необходимое количество слайдов, дополняя их видеоинформацией из электронных учебников и элементами анимации. На занятиях также рекомендуется использовать игровые моменты. Интерактивная лекция делает занятие не только красочным и ярким, но и позволяет вызвать интерес у современного студента. При этом дает преподавателю новое видение урока, позволяет переработать материал более тщательно и глубоко.

Лекция вдвоем - эта разновидность лекции является продолжением и развитием проблемного изложения материала в диалоге двух преподавателей. Здесь моделируются реальные ситуации обсуждения теоретических и практических вопросов двумя специалистами. Необходимо, чтобы: диалог преподавателей демонстрировал культуру дискуссии, совместного решения проблемы; втягивал в обсуждение студентов, побуждал их задавать вопросы, высказывать свою точку зрения, демонстрировать отклик на происходящее. Подготовка к лекции с заранее запланированными ошибками состоит в том, чтобы заложить в нее определенное количество ошибок содержательного, методического, поведенческого характера, их список преподаватель приносит на лекцию и предъявляет студентам в конце. Подбираются наиболее типичные ошибки, которые обычно не выпячиваются, а как бы затушевываются. Задача студентов состоит в том, чтобы по ходу лекции отмечать ошибки, фиксировать их на полях и называть в конце. На разбор ошибок отводится 10-15 минут. При этом правильные ответы называют и студенты, и преподаватель. Такая лекция одновременно выполняет стимулирующую, контрольную и диагностическую функцию, помогая диагностировать трудности усвоения предыдущего материала.

Лекция - пресс-конференция. Назвав тему лекции, преподаватель просит студентов задавать ему письменно вопросы по данной теме. В течении двух-трех минут студенты формулируют наиболее интересующие их вопросы и передают преподавателю, который в течение трех-пяти минут сортирует вопросы по их содержанию и начинает лекцию. Лекция излагается не как ответы на вопросы, а как связный текст, в процессе изложения которого формулируются ответы. В конце лекции преподаватель проводит анализ ответов как отражение интересов и знаний учащихся.

Лекция-консультация. Эта форма занятий предпочтительна при изучении тем с четко выраженной практической направленностью. Существует несколько вариантов проведения лекции - консультации. Рассмотрим некоторые из них.

1) Занятие начинается со вступительной части, где преподаватель акцентирует внимание аудитории на ряде проблем, связанных с практикой применения рассматриваемого положения. Затем обучаемые задают вопросы: на это отводится значительная часть времени учебного занятия (до 50 %). В конце занятия проводится небольшая дискуссия, свободный обмен мнениями, завершающийся заключительным словом лектора.

2) За несколько дней до занятия преподаватель собирает вопросы слушателей в письменном виде. Первая часть занятий проводится в виде лекции, в которой преподаватель отвечает на эти вопросы, дополняя и развивая их по своему усмотрению.

Вторая часть проходит в форме ответов на дополнительные вопросы обучаемых, свободного обмена мнениями и завершается заключительным словом лектора.

3) Обучаемые заблаговременно получают материал к занятию. Как правило, он должен носить не только учебный, но и инструктивный характер, т.е. представлять собой методическое руководство к практическому использованию в ходе подготовки к лекции. Обучаемые должны изучить материал и подготовить свои вопросы к консультанту. Занятия проводятся в форме ответов на вопросы и свободного обмена мнениями. Завершить занятие преподаватель может простым подведением итогов консультации или заключительной лекцией, в которой обобщается практика применения рассматриваемого материала.

4) Первая часть занятия проводится в форме краткого сообщения о передовом опыте работы определенного должностного лица или коллектива, просмотра кино, видеофильма. Обучаемые могут и заранее получить материал с более подробным освещением этого опыта (брошюра, файл и т.д.). Вторая часть занятий строится в форме ответов преподавателя на вопросы обучаемых относительно изложенного им содержания.

5) Занятие проводится в форме групповой консультации, в которой принимают участие несколько высококвалифицированных педагогов. Использование такой формы групповой консультации эффективно при рассмотрении проблем наиболее актуальных и комплексных, (в т.ч. междисциплинарных). Занятия в форме лекции-консультации проходят активнее, если обучаемыми задается больше вопросов, которые охватывают широкое предметное содержание. Когда вопросов мало или их нет, то это объясняется тем, что: практическое применение изучаемого материала не вызывает трудностей (в таком случае достаточно традиционной лекции); тема настолько нова, что обучаемые еще не представляют себе тех трудностей, с которыми могут столкнуться на практике; обучаемые недооценивают глубину и сложность рассматриваемой проблемы, излишне доверяя своему прошлому опыту.

Программированная лекция-консультация. Эта форма занятий отличается от обычной групповой консультации тем, что преподаватель сам составляет и предлагает вопросы обучаемым. На подготовленные вопросы преподаватель сначала просит ответить обучаемых, а затем проводит анализ и обсуждение неправильных ответов. Групповая консультация проводится, как правило, после лекции или цикла занятий, посвященных данной теме. Таким образом, отвечая на поставленные вопросы, студенты актуализируют полученные знания, привлекая свой опыт и показывают тем самым понимание проблемы и умение правильно применять то или иное положение в конкретной ситуации. Преимущество лекции-консультации перед другими формами проведения лекционного занятия в том, что она позволяет в большей степени приблизить содержание занятия к практическим интересам обучаемых, в какой-то степени индивидуализировать процесс обучения с учетом уровня понимания и восприятия материала каждым обучаемым. *Письменная программированная лекция.* Она позволяет освободить преподавателей от необходимости объяснения элементарных вопросов и направляет внимание обучаемых на новейшую проблематику. В первой половине лекционного занятия обучаемые знакомятся с теоретическим материалом, во второй половине прочитанное комментируется, дополняется преподавателем, проводятся дискуссии по некоторым вопросам. В конце лекции обобщается самое существенное, намечаются направления самостоятельной работы обучаемых.

Лекция с применением техники обратной связи. При проведении такой лекции используются специально оборудованные классы для программированного обучения, где имеется возможность с помощью технических средств получать сведения от всей группы обучаемых на поставленный вопрос. Вопросы задаются в начале и конце изложения

каждого логического раздела лекции. Первый – для того, чтобы узнать, насколько обучаемые осведомлены об излагаемой проблеме. Второй – для контроля качества усвоения материала. В дальнейшем, в зависимости от количества правильных ответов преподаватель корректирует намеченный порядок изложения материала.

Таким образом, рассмотренные формы лекционных занятий позволяют в значительной степени активизировать учебно-познавательную деятельность обучаемых. При этом важно помнить, что выбор и применение той или иной формы лекции зависит от многих факторов: целей занятия, подготовленности аудитории, наличия времени, технического оснащения образовательного процесса и т.п. Наряду с научной компетентностью, значимым фактором эффективности занятий является и уровень методической подготовки преподавателя, его желания и умения освоить разнообразные приемы и средства активизирующего влияния на аудиторию.

Методика подготовки и чтения лекции. Цели и мотивы подготовки и чтения лекции Цели лекции – это представляемые результаты, т.е. то, чего хочет достигнуть преподаватель: чему научить, дать больше нового материала, что воспитать, поставить ряд проблем или наметить ориентиры для самостоятельного его изучения обучаемыми. Определение целей лекции зависит от ее вида: одно дело установочная лекция для заочников, совсем иное обзорная лекция для выпускников или лекция по отдельной научной проблеме для преподавателей.

Своеобразной по своим целям является вводная лекция: в ней обучаемые знакомятся с программой, порядком изучения предмета, основной литературой и т.д. Лекции спецкурсов от текущих лекций систематического курса отличаются более углубленным анализом различных научных школ, концепций, направлений. Обычно на лекции по юриспруденции преподаватель ставит 4-5 целей (которые фиксируются в плане лекции): образовательная цель – сформировать представления, первичные знания и т.д. по теме; воспитательная цель – формировать направленность, интерес и т.д. развивающая цель – развивать свойство или качество психики, связанное с темой лекции; психологической подготовки – формировать психологическую готовность к будущей профессиональной деятельности юриста к умелому использованию психологических знаний на практике и т.д. саморазвития и самосовершенствования.

Уяснение указанных целей лекции по той или иной теме преподавателем помогают ему определить план ее изложения, отобрать нужный материал, учесть особенности аудитории, целеустремленно рассмотреть основные вопросы, направить самостоятельную работу обучаемых. Мотивы подготовки и чтения лекции преподавателем – это побудители его активности, придающие тот или иной смысл его деятельности.

Таковыми мотивами могут быть: чувство ответственности за качество лекции, интерес преподавателя к предмету, процессу объяснения и передаче знаний, желание помочь учащимся овладеть сложным материалом и т.д. Различают мотивы постоянно действующие (чувство долга, чувство ответственности и др.) и ситуативные (ясное понимание задач очередной лекции, необходимости тщательной подготовки к ней и др.)

Принципы отбора материала лекции:

1) Основным принципом отбора материала для лекции является целеполагание, когда отбираемый материал отвечает поставленной преподавателем цели лекции и позволяет достичь ее, т.е. целесообразен. Отбираемый материал должен служить решению конкретных задач, позволяющих достичь общей цели лекции.

2) Второй важный принцип отбора необходимого содержания для изложения в лекции – это учет уровня подготовки студентов. Если студенты впервые изучают учебную дисциплину по юриспруденции (это, как правило, первокурсники вузов), то нужно предусмотреть фактические данные (жизненные примеры, знакомые студентам, какие-то цифры, иллюстрирующие количественную сторону психических явлений и т.д.), которые помогут доходчиво объяснить психическую деятельность. Кроме того, обязательно нужно заранее продумать, какие научные понятия ввести в учебный оборот и как их разъяснить.

Учитывая особенности учебного процесса в рамках различных форм подготовки специалистов-юристов (дневная, заочная, ускоренная, второе высшее образование, экстернат) лектор преподаватель должен использовать в своей педагогической деятельности и соответствующую лекционную форму подачи слушателям (студентам) позитивного тематического материала.

3) В качестве третьего принципа, которым руководствуется лектор при отборе материала для лекции, можно назвать ориентацию на последующие практические занятия и самостоятельную работу студентов с литературой. Если, например, психические познавательные процессы намечено отработать на практических занятиях в форме тестовых испытаний, решения психологических задач в сочетании с объяснениями преподавателя, то нет нужды подробно излагать их в лекции, а можно ограничиться общей характеристикой каждого из процессов с точки зрения их функций в деятельности личности, а также показом их социально-исторической природы со ссылкой на соответствующие труды ученых. Словом, более общее и принципиальное нужно отобрать для лекции, а все частное и конкретное, являющееся составными элементами этого общего, может быть отнесено на самостоятельную работу и на практические занятия.

4) Четвертый принцип отбора материала для лекции состоит в учете того, какой литературой будут пользоваться студенты при самостоятельной работе, вернее, какими реальными возможностями они располагают при существующем ныне явном дефиците научной психологической литературы, когда даже хрестоматии издаются на всю страну тиражом лишь в 15-20 тыс. экземпляров, новые исследования в психологии имеют тираж менее 1 тыс., а оригинальные теоретические труды - в пределах 5-10 тыс. экземпляров. Данное обстоятельство вынуждает преподавателя отбирать для изложения в лекции больше того теоретического материала, который студенты не найдут в учебниках, а первоисточники окажутся малодоступными. Тогда материал учебников может в лекции получить лишь краткое комментирование, чтобы студенты имели только теоретическое и экспериментальное обоснование лаконично сформулированных положений учебника или учебного пособия. Руководствуясь данным принципом отбора материала, преподаватель по сути дела распределяет его между лекцией и самостоятельной работой студентов, беря на долю лекции наиболее сложное и труднодоступное и отсылая студентов к литературе общедоступной.

Темы лекций определяются в соответствии с рабочей программой и тематическим планом занятий, хотя они могут несколько изменяться по ходу курса. Следует также ознакомиться с новыми публикациями, как монографическими, так и периодическими изданиями, учебниками, материалами судебной практики. Чтение лекций по определенной теме должно опережать практическое занятие, для того, чтобы материал, предложенный в ходе лекции, мог быть использован при подготовке к практическому занятию.

Способы подготовки и чтения лекции определяются на основе соотнесения ее целей с конкретными условиями и задачами деятельности преподавателя (кому читается лекция, предполагаемое содержание и прогнозируемые результаты и т.д.). В зависимости от этого в одном случае преподаватель может выбрать способ глубокого теоретического анализа проблемы, в другом – ведущую роль отвести демонстрации ярких, запоминающихся фактов. Особое значение для активизации мыслительной деятельности обучаемых имеет проблемное изложение, когда лектор не делает готовых, однозначных выводов, а как бы рассуждает, оппонирует, высказывает научные предположения и, тем самым, подводит слушателей к самостоятельной формулировке выводов.

Посещение лекционных занятий и активная работа обучающегося на таких занятиях позволяет ему сформировать базовые теоретические понятия по дисциплине, овладеть общей логикой построения дисциплины, усвоить закономерности и тенденции науки гражданского права. При этом обучающемуся рекомендуется быть достаточно внимательным на лекции, стремиться к пониманию материала конкретной темы

дисциплины, а при возникающих трудностях в освоении материала и вопросах, своевременно обращаться к лектору за пояснениями, уточнениями или при дискуссионности рассматриваемых вопросов, получения от лектора собственной научной точки зрения как ученого.

Лекционный курс предполагает систематизированное изложение основных вопросов разделов и тем, определенных в рабочей программе дисциплины.

Лекционный курс предназначен дать наибольший объем информации и обеспечить более глубокое понимание учебных вопросов при значительно меньшей затрате времени, чем это требуется большинству, обучающийся на самостоятельное изучение материала.

Работа над материалами лекции во внеаудиторное время предполагает более глубокое рассмотрение вопросов темы с учетом того, что на лекционном занятии невозможно полно осветить все вопросы темы.

Для глубокой проработки конкретной темы обучающийся должен:

а) внимательно прочитать лекцию (возможно несколько раз);

б) рассмотреть вопросы темы или проблемы по рекомендованной преподавателем имеющейся учебной, учебно-методической литературе, ознакомиться с подходами по данной теме, которые существуют в современной научной литературе (проанализировать рекомендованные монографии, статьи в журналах, тезисы научных докладов и выступлений).

Кроме того, при глубокой проработке темы дисциплины обучающийся может пользоваться материалами, которые представляют эксперты, специалисты в области права в информационной сети «Интернет», при этом следует использовать материалы, представленные на официальных сайтах.

Изучая тему в теоретическом аспекте обучающийся, может пользоваться как литературой библиотеки университета, так и использовать электронные библиотеки в сети «Интернет», с которыми у образовательной организации заключен договор или в которых студент самостоятельно зарегистрировался. Обучающемуся при изучении дополнительной литературы необходимо понимать, что законодательство и подзаконные нормативные акты подвержены постоянному изменению и дополнению, в силу чего следует изучать материал учебников, учебных пособий и иной учебной литературы параллельно с текстом нормативных актов в их последней редакции.

Лекция 1. Теоретические основы налогового права

Вопросы:

1. Предмет налогового права
2. Метод налогового права
3. Принципы налогообложения, обеспечивающие соблюдение федеральных основ государства
4. Источники налогового права

Дополнительные источники и литература для подготовки:

1. Колесниченко, О. В. Налоговое право : учебное пособие / О.В. Колесниченко. — Москва : РИОР : ИНФРА-М, 2021. — 204 с. — (Высшее образование). — <https://doi.org/10.29039/01840-8>. - ISBN 978-5-369-01840-8. - Текст : электронный. - URL: <https://znanium.com/catalog/product/1541974> (дата обращения: 16.02.2022). – Режим доступа: по подписке.

2. Крохина, Ю. А. Налоговое право : учебник для вузов / Ю. А. Крохина. — 10-е изд., перераб. и доп. — Москва : Издательство Юрайт, 2022. — 503 с. — (Высшее образование). — ISBN 978-5-534-14742-1. — Текст : электронный // Образовательная платформа Юрайт [сайт]. — URL: <https://urait.ru/bcode/488569> (дата обращения: 16.02.2022).

3. Налоговое право: общая часть: Практикум / Арзуманова Л.Л. - Москва :Юр.Норма, НИЦ ИНФРА-М, 2019. - 52 с. - ISBN 978-5-91768-996-8. - Текст : электронный. - URL: <https://znanium.com/catalog/product/1005576> (дата обращения: 16.02.2022). – Режим доступа: по подписке.

4. Налоговое право : учебник для студентов вузов, обучающихся по направлению подготовки «Юриспруденция» / Н. Д. Эриашвили, Е. Н. Колесникова, С. М. Зырянов [и др.] ; под ред. И. Ш. Килясханова, Е. Н. Колесниковой. - 7-е изд., перераб. и доп. - Москва : ЮНИТИ-ДАНА, 2020. - 287 с. - ISBN 978-5-238-03232-0. - Текст : электронный. - URL: <https://znanium.com/catalog/product/1359071> (дата обращения: 16.02.2022). – Режим доступа: по подписке.

5. Фархутдинов, Р. Д. Налоговое право : учебное пособие для вузов / Р. Д. Фархутдинов. — Москва : Издательство Юрайт, 2022. — 177 с. — (Высшее образование). — ISBN 978-5-534-09261-5. — Текст : электронный // Образовательная платформа Юрайт [сайт]. — URL: <https://urait.ru/bcode/494645> (дата обращения: 16.02.2022).

Лекция 2. Механизм правового регулирования налоговых отношений

Вопросы:

1. Понятие и сущность налога как правовой категории
2. Признаки налога и их характеристика
3. Функции налогов
4. Соотношение налогов и иных обязательных платежей
5. Исполнение налоговой обязанности
6. Существенные условия налогообложения
7. Характеристика налоговой системы Российской Федерации
8. Система налогов Российской Федерации

Дополнительные источники и литература для подготовки:

1. Колесниченко, О. В. Налоговое право : учебное пособие / О.В. Колесниченко. — Москва : РИОР : ИНФРА-М, 2021. — 204 с. — (Высшее образование). — <https://doi.org/10.29039/01840-8>. - ISBN 978-5-369-01840-8. - Текст : электронный. - URL: <https://znanium.com/catalog/product/1541974> (дата обращения: 16.02.2022). – Режим доступа: по подписке.

2. Крохина, Ю. А. Налоговое право : учебник для вузов / Ю. А. Крохина. — 10-е изд., перераб. и доп. — Москва : Издательство Юрайт, 2022. — 503 с. — (Высшее образование). — ISBN 978-5-534-14742-1. — Текст : электронный // Образовательная платформа Юрайт [сайт]. — URL: <https://urait.ru/bcode/488569> (дата обращения: 16.02.2022).

3. Налоговое право: общая часть: Практикум / Арзуманова Л.Л. - Москва :Юр.Норма, НИЦ ИНФРА-М, 2019. - 52 с. - ISBN 978-5-91768-996-8. - Текст : электронный. - URL: <https://znanium.com/catalog/product/1005576> (дата обращения: 16.02.2022). – Режим доступа: по подписке.

4. Налоговое право : учебник для студентов вузов, обучающихся по направлению подготовки «Юриспруденция» / Н. Д. Эриашвили, Е. Н. Колесникова, С. М. Зырянов [и др.] ; под ред. И. Ш. Килясханова, Е. Н. Колесниковой. - 7-е изд., перераб. и доп. - Москва : ЮНИТИ-ДАНА, 2020. - 287 с. - ISBN 978-5-238-03232-0. - Текст : электронный. - URL: <https://znanium.com/catalog/product/1359071> (дата обращения: 16.02.2022). – Режим доступа: по подписке.

5. Фархутдинов, Р. Д. Налоговое право : учебное пособие для вузов / Р. Д. Фархутдинов. — Москва : Издательство Юрайт, 2022. — 177 с. — (Высшее образование).

— ISBN 978-5-534-09261-5. — Текст : электронный // Образовательная платформа Юрайт [сайт]. — URL: <https://urait.ru/bcode/494645> (дата обращения: 16.02.2022).

Лекция 3. Налоговая обязанность и налоговый контроль

Вопросы:

1. Понятие налоговой обязанности.
2. Возникновение, изменения и прекращение налоговой обязанности.
3. Порядок исчисления налога. Налоговая декларация. Налоговое уведомление.
4. Порядок уплаты налога.
5. Зачет и возврат излишне уплаченных налогов и сборов.
6. Понятие исполнения налоговой обязанности. Общий порядок исполнения налоговой обязанности.
7. Способы обеспечения исполнения налоговой обязанности.
8. Залог имущества как способ обеспечения налоговой обязанности.
9. Банковская гарантия.
10. Поручительство в налоговом праве.
11. Пеня: понятие, порядок исчисления и уплаты.
12. Приостановление операций по счетам налогоплательщика-организации или
13. налогоплательщика - индивидуального предпринимателя.
14. Арест имущества в налоговом праве.
15. Изменения срока уплаты налога, сбора или пеней.
16. Понятие и значение налогового контроля.
17. Формы налогового контроля.
18. Методы налогового контроля. Формы налогового контроля.
19. Постановка на учет налогоплательщиков. Идентификационный номер налогоплательщика.
20. Камеральная налоговая проверка. Сроки проведения.
21. Выездная налоговая проверка. Предмет выездной налоговой проверки. Сроки проведения проверки, основания и порядок продления срока проведения выездной налоговой проверки.
22. Приостановление и возобновление проведения выездной налоговой проверки. Повторная выездная налоговая проверка налогоплательщика.
23. Содержание решения о проведении выездной налоговой проверки. Справка о проведенной выездной налоговой проверки. Оформление результатов налоговых проверок. Вынесение решения по результатам рассмотрения материалов налоговой проверки.

Дополнительные источники и литература для подготовки:

1. Колесниченко, О. В. Налоговое право : учебное пособие / О.В. Колесниченко. — Москва : РИОР : ИНФРА-М, 2021. — 204 с. — (Высшее образование). — <https://doi.org/10.29039/01840-8>. - ISBN 978-5-369-01840-8. - Текст : электронный. - URL: <https://znanium.com/catalog/product/1541974> (дата обращения: 16.02.2022). – Режим доступа: по подписке.

2. Крохина, Ю. А. Налоговое право : учебник для вузов / Ю. А. Крохина. — 10-е изд., перераб. и доп. — Москва : Издательство Юрайт, 2022. — 503 с. — (Высшее образование). — ISBN 978-5-534-14742-1. — Текст : электронный // Образовательная

платформа Юрайт [сайт]. — URL: <https://urait.ru/bcode/488569> (дата обращения: 16.02.2022).

3. Налоговое право: общая часть: Практикум / Арзуманова Л.Л. - Москва :Юр.Норма, НИЦ ИНФРА-М, 2019. - 52 с. - ISBN 978-5-91768-996-8. - Текст : электронный. - URL: <https://znanium.com/catalog/product/1005576> (дата обращения: 16.02.2022). – Режим доступа: по подписке.

4. Налоговое право : учебник для студентов вузов, обучающихся по направлению подготовки «Юриспруденция» / Н. Д. Эриашвили, Е. Н. Колесникова, С. М. Зырянов [и др.] ; под ред. И. Ш. Килясханова, Е. Н. Колесниковой. - 7-е изд., перераб. и доп. - Москва : ЮНИТИ-ДАНА, 2020. - 287 с. - ISBN 978-5-238-03232-0. - Текст : электронный. - URL: <https://znanium.com/catalog/product/1359071> (дата обращения: 16.02.2022). – Режим доступа: по подписке.

5. Фархутдинов, Р. Д. Налоговое право : учебное пособие для вузов / Р. Д. Фархутдинов. — Москва : Издательство Юрайт, 2022. — 177 с. — (Высшее образование). — ISBN 978-5-534-09261-5. — Текст : электронный // Образовательная платформа Юрайт [сайт]. — URL: <https://urait.ru/bcode/494645> (дата обращения: 16.02.2022).

Лекция 4. Нарушение законодательств о налогах и сборах

Вопросы:

1. Понятие ответственности за нарушения законодательства о налогах и сборах. Основания привлечения к ответственности.
2. Принципы юридической ответственности за нарушения налогового законодательства.
3. Виды ответственности за нарушения законодательства о налогах и сборах.
4. Общие условия привлечения к ответственности за совершение налоговых правонарушений.
5. Лица, подлежащие ответственности за совершение налоговых правонарушений.
6. Обстоятельства, исключающие привлечение лица к ответственности за совершение налогового правонарушения. Обстоятельства, смягчающие и отягчающие ответственность за совершение налогового правонарушения.
7. Виды налоговых правонарушений.
8. Санкции в налоговом праве.
9. Формы защиты прав налогоплательщиков.
10. Обеспечение и защита прав налогоплательщиков (плательщиков сборов).
11. Правовая защита информации о налогоплательщиках. Налоговая тайна.
12. Административный способ защиты:
 - апелляционный порядок, обычный порядок.
 - подача жалобы в вышестоящий налоговый орган или вышестоящему должностному лицу.

Дополнительные источники и литература для подготовки:

1. Колесниченко, О. В. Налоговое право : учебное пособие / О.В. Колесниченко. — Москва : РИОР : ИНФРА-М, 2021. — 204 с. — (Высшее образование). — <https://doi.org/10.29039/01840-8>. - ISBN 978-5-369-01840-8. - Текст : электронный. - URL: <https://znanium.com/catalog/product/1541974> (дата обращения: 16.02.2022). – Режим доступа: по подписке.

2. Крохина, Ю. А. Налоговое право : учебник для вузов / Ю. А. Крохина. — 10-е изд., перераб. и доп. — Москва : Издательство Юрайт, 2022. — 503 с. — (Высшее образование). — ISBN 978-5-534-14742-1. — Текст : электронный // Образовательная платформа Юрайт [сайт]. — URL: <https://urait.ru/bcode/488569> (дата обращения: 16.02.2022).

3. Налоговое право: общая часть: Практикум / Арзуманова Л.Л. - Москва :Юр.Норма, НИЦ ИНФРА-М, 2019. - 52 с. - ISBN 978-5-91768-996-8. - Текст :

электронный. - URL: <https://znanium.com/catalog/product/1005576> (дата обращения: 16.02.2022). – Режим доступа: по подписке.

4. Налоговое право : учебник для студентов вузов, обучающихся по направлению подготовки «Юриспруденция» / Н. Д. Эриашвили, Е. Н. Колесникова, С. М. Зырянов [и др.] ; под ред. И. Ш. Киясханова, Е. Н. Колесниковой. - 7-е изд., перераб. и доп. - Москва : ЮНИТИ-ДАНА, 2020. - 287 с. - ISBN 978-5-238-03232-0. - Текст : электронный. - URL: <https://znanium.com/catalog/product/1359071> (дата обращения: 16.02.2022). – Режим доступа: по подписке.

5. Фархутдинов, Р. Д. Налоговое право : учебное пособие для вузов / Р. Д. Фархутдинов. — Москва : Издательство Юрайт, 2022. — 177 с. — (Высшее образование). — ISBN 978-5-534-09261-5. — Текст : электронный // Образовательная платформа Юрайт [сайт]. — URL: <https://urait.ru/bcode/494645> (дата обращения: 16.02.2022).

Лекция 5. Система налогов и сборов в РФ

Вопросы:

1. Налог на добавленную стоимость.
2. Акцизы.
3. Налог на доходы физических лиц.
4. Налог на прибыль организации.
5. Налог на добычу полезных ископаемых.
6. Водный налог.
7. Сборы за пользование объектами животного мира и объектами водных биологических ресурсов.
8. Государственная пошлина.
10. Тема 7. Региональные налоги. Местные налоги
11. Налог на имущество организаций.
12. Налог на игорный бизнес.
13. Транспортный налог.
14. Земельный налог.
15. Налог на имущество физических лиц.
16. Торговый сбор. Порядок исчисления и сроки уплаты сбора.
17. Регулярные платежи за пользование недрами.
18. Таможенные пошлины.
19. Внешнеторговые налоги.
20. Система налогообложения для сельскохозяйственных товаропроизводителей (единый сельскохозяйственный налог).
21. Упрощенная система налогообложения.
23. Система налогообложения в виде единого налога на вмененный доход для отдельных видов деятельности (ЕНВД).
24. Система налогообложения при выполнении соглашений о разделе продукции.
25. Патентная система налогообложения

Дополнительные источники и литература для подготовки:

1. Колесниченко, О. В. Налоговое право : учебное пособие / О.В. Колесниченко. — Москва : РИОР : ИНФРА-М, 2021. — 204 с. — (Высшее образование). — <https://doi.org/10.29039/01840-8>. - ISBN 978-5-369-01840-8. - Текст : электронный. - URL: <https://znanium.com/catalog/product/1541974> (дата обращения: 16.02.2022). – Режим доступа: по подписке.

2. Крохина, Ю. А. Налоговое право : учебник для вузов / Ю. А. Крохина. — 10-е изд., перераб. и доп. — Москва : Издательство Юрайт, 2022. — 503 с. — (Высшее образование). — ISBN 978-5-534-14742-1. — Текст : электронный // Образовательная

платформа Юрайт [сайт]. — URL: <https://urait.ru/bcode/488569> (дата обращения: 16.02.2022).

3. Налоговое право: общая часть: Практикум / Арзуманова Л.Л. - Москва :Юр.Норма, НИЦ ИНФРА-М, 2019. - 52 с. - ISBN 978-5-91768-996-8. - Текст : электронный. - URL: <https://znanium.com/catalog/product/1005576> (дата обращения: 16.02.2022). – Режим доступа: по подписке.

4. Налоговое право : учебник для студентов вузов, обучающихся по направлению подготовки «Юриспруденция» / Н. Д. Эриашвили, Е. Н. Колесникова, С. М. Зырянов [и др.] ; под ред. И. Ш. Килясханова, Е. Н. Колесниковой. - 7-е изд., перераб. и доп. - Москва : ЮНИТИ-ДАНА, 2020. - 287 с. - ISBN 978-5-238-03232-0. - Текст : электронный. - URL: <https://znanium.com/catalog/product/1359071> (дата обращения: 16.02.2022). – Режим доступа: по подписке.

5. Фархутдинов, Р. Д. Налоговое право : учебное пособие для вузов / Р. Д. Фархутдинов. — Москва : Издательство Юрайт, 2022. — 177 с. — (Высшее образование). — ISBN 978-5-534-09261-5. — Текст : электронный // Образовательная платформа Юрайт [сайт]. — URL: <https://urait.ru/bcode/494645> (дата обращения: 16.02.2022).

Лекция 6. Характеристика международного налогового права.

Налоговая политика и организация налогообложения в зарубежных странах.

Вопросы:

1. Налоговая юрисдикция государств;
2. Особенности налогообложения прибыли иностранных организаций от деятельности в России. Постоянное представительство иностранной организации;
3. Разграничение юрисдикции государств в области налогообложения;
4. Международное двойное налогообложение и порядок его избежания.
5. Постоянное представительство в налоговых отношениях.
6. Типология налоговых систем.
7. Существующие модели систем налогов и сборов.
8. Структура налога.
9. Сборы и парафискалитеты.
10. Специальные налоговые режимы в системе налогообложения.
11. Налоговые системы федеративных, конфедеративных и унитарных государств.
12. Зоны льготного налогообложения (оффшоры).
13. Налоговое администрирование.
14. Налоговый контроль.
15. Налоговое судопроизводство.
16. Ответственность за налоговые правонарушения по зарубежному законодательству.
17. Общие условия налогообложения в соответствии с Таможенным кодексом Таможенного союза. Иные нормативные акты Таможенного союза о налогообложении.
18. Налогообложение в Республике Беларусь.
19. Налогообложение в Республике Казахстан.
20. Общая характеристика правового регулирования налоговых правоотношений в государствах - участниках СНГ.
21. Особенности налогообложения стран – участниц ЕврАзЭС.
22. Особенности налогового права Кыргызской Республики. 22. Особенности налогового права Республики Таджикистан.
23. Налоговая политика ЕС и правовые механизмы ее реализации.
24. Изменение системы по Лиссабонскому договору.
25. Проблемы избежания двойного налогообложения в ЕС.

26. Свобода передвижения капитала и гармонизация налогообложения в ЕС.
27. Применение положений против налоговых злоупотреблений в праве ЕС.
28. Налогообложение в Китае.
29. Налогообложение в США.
30. Налогообложение в Великобритании.
31. Налогообложение в Швеции.

Дополнительные источники и литература для подготовки:

1. Колесниченко, О. В. Налоговое право : учебное пособие / О.В. Колесниченко. — Москва : РИОР : ИНФРА-М, 2021. — 204 с. — (Высшее образование). — <https://doi.org/10.29039/01840-8>. - ISBN 978-5-369-01840-8. - Текст : электронный. - URL: <https://znanium.com/catalog/product/1541974> (дата обращения: 16.02.2022). – Режим доступа: по подписке.

2. Крохина, Ю. А. Налоговое право : учебник для вузов / Ю. А. Крохина. — 10-е изд., перераб. и доп. — Москва : Издательство Юрайт, 2022. — 503 с. — (Высшее образование). — ISBN 978-5-534-14742-1. — Текст : электронный // Образовательная платформа Юрайт [сайт]. — URL: <https://urait.ru/bcode/488569> (дата обращения: 16.02.2022).

3. Налоговое право: общая часть: Практикум / Арзуманова Л.Л. - Москва :Юр.Норма, НИЦ ИНФРА-М, 2019. - 52 с. - ISBN 978-5-91768-996-8. - Текст : электронный. - URL: <https://znanium.com/catalog/product/1005576> (дата обращения: 16.02.2022). – Режим доступа: по подписке.

4. Налоговое право : учебник для студентов вузов, обучающихся по направлению подготовки «Юриспруденция» / Н. Д. Эриашвили, Е. Н. Колесникова, С. М. Зырянов [и др.] ; под ред. И. Ш. Киляханова, Е. Н. Колесниковой. - 7-е изд., перераб. и доп. - Москва : ЮНИТИ-ДАНА, 2020. - 287 с. - ISBN 978-5-238-03232-0. - Текст : электронный. - URL: <https://znanium.com/catalog/product/1359071> (дата обращения: 16.02.2022). – Режим доступа: по подписке.

5. Фархутдинов, Р. Д. Налоговое право : учебное пособие для вузов / Р. Д. Фархутдинов. — Москва : Издательство Юрайт, 2022. — 177 с. — (Высшее образование). — ISBN 978-5-534-09261-5. — Текст : электронный // Образовательная платформа Юрайт [сайт]. — URL: <https://urait.ru/bcode/494645> (дата обращения: 16.02.2022).

2. МЕТОДИЧЕСКИЕ РЕКОМЕНДАЦИИ К ПРАКТИЧЕСКИМ ЗАНЯТИЯМ

Практические занятия - вид учебного занятия, направленный на развитие самостоятельности учащихся и приобретение умений и навыков. Данные учебные занятия углубляют, расширяют, детализируют полученные на лекции знания.

Практическое занятие предполагает выполнение по заданию и под руководством преподавателей одной или нескольких практических работ. Особенностью практических занятий является большое разнообразие форм их проведения, их зависимость от содержания учебной дисциплины. Во многих случаях рациональной формой проведения практических занятий является сочетание коллективной и индивидуальной работы студентов:

- при коллективной форме работы преподаватель формулирует вопрос-задачу для всей группы, организует соревнование в поиске правильного и оптимального решения задачи, старается заинтересовать учащихся постановкой вводных соображений, наводящих вопросов и активизировать их творческое мышление и самостоятельную работу;

- при индивидуальной работе реализуется дифференцированный подход к обучению и обеспечивается полная самостоятельность работы студентов.

При подготовке к семинарскому или практическому занятию обучающиеся имеют возможность воспользоваться консультациями преподавателя. Кроме указанных тем обучающиеся вправе, по согласованию с преподавателем, избирать и другие интересующие их темы. Качество учебной работы обучающихся преподаватель оценивает в конце семинара, выставляя в рабочий журнал текущие оценки. Обучающийся имеет право ознакомиться с ними.

Для успешного освоения материала обучающимся рекомендуется сначала ознакомиться с учебным материалом, изложенным в лекциях и основной литературе, затем выполнить самостоятельные задания, при необходимости обращаясь к дополнительной литературе.

При подготовке к семинарскому и практическому занятию можно выделить 2 этапа:

- организационный: закрепление и углубление теоретических знаний. На первом этапе обучающийся планирует свою самостоятельную работу, которая включает:

- уяснение задания на самостоятельную работу;

- подбор рекомендованной литературы;

- составление плана работы, в котором определяются основные пункты предстоящей подготовки.

Составление плана дисциплинирует и повышает организованность в работе.

Второй этап включает непосредственную подготовку обучающегося к занятию. Начинать надо с изучения рекомендованной литературы. Необходимо помнить, что на лекции обычно рассматривается не весь материал, а только его наиболее важная и сложная часть, требующая пояснений преподавателя. Остальная его часть восполняется в процессе самостоятельной работы. В связи с этим работа с рекомендованной литературой обязательна. Особое внимание при этом необходимо обратить на содержание основных положений и выводов, объяснение явлений и фактов, уяснение практического приложения рассматриваемых теоретических вопросов. В процессе этой работы обучающийся должен стремиться понять и запомнить основные положения рассматриваемого материала, примеры, поясняющие его, разобраться в иллюстративном материале, задачах. Заканчивать подготовку следует составлением плана (перечня основных пунктов) по изучаемому материалу (вопросу). Такой план позволяет составить концентрированное, сжатое представление по изучаемым вопросам и структурировать изученный материал.

Целесообразно готовиться к семинарским и практическим занятиям не менее чем за 3-4 дня до их начала, а именно: на основе изучения рекомендованной литературы выписать в контекст основные категории и понятия по учебной дисциплине, подготовить развернутые планы ответов и краткое содержание выполненных заданий. Обучающийся должен быть готов к контрольным опросам на каждом учебном занятии.

Правила подготовки устного ответа (доклада)

Для составления ответа на устный вопрос, представленный в каждой из тем семинарского (практического) занятия, студенту следует:

- прочитать весь текст, составить целостное представление об изложенных в нем событиях, явлениях;
- обратить внимание на выделенные в тексте новые понятия, формулировки законов, обобщения, выводы, основные факты;
- составить развернутый план устного ответа, что поможет осмыслить научную информацию;
- проверить, как усвоен новый материал, пересказать его, пользуясь планом, затем без него.

Оформление ответа на устный вопрос (доклад) - это реальная речевая внешняя структура, в ней отражается соотношение частей выступления по их цели, стилистическим особенностям, по объёму, сочетанию рациональных и эмоциональных моментов, как правило, элементами композиции доклада являются: вступление, определение предмета выступления, изложение, заключение.

Вступление помогает обеспечить успех выступления по любой тематике. Вступление должно содержать: название доклада; сообщение основной идеи; современную оценку предмета изложения; краткое перечисление рассматриваемых вопросов; интересную для слушателей форму изложения; акцентирование оригинальности подхода.

Выступление состоит из следующих частей:

Основная часть, в которой выступающий должен раскрыть суть темы, обычно строится по принципу отчёта. Задача основной части: представить достаточно данных для того, чтобы слушатели заинтересовались темой и захотели ознакомиться с материалами.

Заключение - это четкое обобщение и краткие выводы по излагаемой теме.

Критерии оценки конспекта: содержательность конспекта, соответствие плану; отражение основных положений, результатов работы автора, выводов; ясность, лаконичность изложения мыслей студента; грамотность изложения.

В современных условиях большой помощью в поиске информации для подготовки устного ответа (доклада) являются справочные правовые системы «Консультант Плюс», «Гарант», «Кодекс» и другие, более того, использование справочных правовых систем уже стало стандартом профессиональной работы с правовой информацией. Помощь в работе со справочными правовыми системами (представление об их возможностях и роли в распространении правовой информации, о понятии и структуре последней и т.п.) могут оказать специальные учебные издания.

Необходимо иметь в виду, что данные справочные правовые системы содержат большой объем, не только нормативных правовых актов и судебной практики, но и материалов научного и учебного характера, включают учебники и учебные пособия, научные и научно-практические статьи, комментарии и т.п. Все это существенно помогает студентам при подготовке материала для составления устных ответов на поставленные преподавателем вопросы.

Правила решения ситуационных задач

Решение ситуационных задач - это работа студента по систематизации информации в рамках постановки или решения конкретных проблем. Такой вид работы направлен на

развитие мышления, творческих умений, усвоение знаний, добытых в ходе активного поиска и самостоятельного решения проблем. Такие знания более прочные, они позволяют студенту видеть, ставить и разрешать как стандартные, так и не стандартные задачи, которые могут возникнуть в дальнейшем в профессиональной деятельности.

Непременным условием правильного решения задач является умение четко сформулировать к основному вопросу дополнительные вопросы, охватывающие содержание задачи. Правильный ответ на дополнительные вопросы позволит сделать верный окончательный вывод.

Решение задач должно быть полным и развернутым и состоять из трех этапов:

1. Анализ ситуации. На данном этапе необходимо, прежде всего, уяснить содержание задачи, сущность возникшего спора и все обстоятельства дела.

2. Оценка ситуации (доводов сторон) с точки зрения действующего законодательства. Для этого студент должен определить юридическое значение фактических обстоятельств, упомянутых в задаче, и квалифицировать указанное в условии задачи правоотношение.

3. Формулировка выводов, в том числе об обоснованности требований или возражений сторон спора, а если дело уже решено судом – то и об обоснованности изложенного в казусе решения.

Юридическая квалификация фактов и отношений должна основываться на нормах права. Рассуждения и выводы должны быть обоснованы ссылками на конкретные правовые нормы. При этом указываются абзацы, части, пункты, статьи нормативного акта. Текст этих норм необходимо в соответствующей части процитировать. Однако решение не должно состоять лишь из дословного изложения или пересказа текста статей нормативных актов.

Преподаватель вправе задавать отвечающему дополнительные вопросы, вытекающие из условия задачи, либо относящиеся к рассматриваемой учебной теме. Проработка контрольных вопросов, как и само решение задачи, осуществляется студентами самостоятельно, в процессе подготовки на практическом занятии.

Занятия проводятся с использованием активных и интерактивных образовательных технологий: решение задач в малых группах, дискуссий и творческих заданий.

Студенты для работы на практических занятиях должен иметь тетрадь, в которой выполняются письменные задания.

Правила составления гражданско-правового договора

В условиях рыночных отношений договор - основной юридический акт, из которого возникают обязательственные правоотношения. Он является главным средством регулирования товарно-денежных связей, определяющим содержание правоотношений, права и обязанности его участников.

Для выполнения задания по составлению гражданско-правового договора, студенту необходимо знать какие цели необходимо достичь при его реализации и уточнить наиболее важные моменты, связанные с его оформлением, подписанием и исполнением.

Необходимо предусмотреть главные вопросы предстоящей работы, а затем, переходя от общего к частному, составить примерную поэтапную схему работы и продумать, что и как должно быть сделано на каждом этапе, какие для этого потребуются конкретные действия.

Приступая к работе по формулированию условий договора, нельзя допускать двусмысленности, нечеткости фраз. В договоре имеет значение каждое слово. Если не понятно, что означает тот или иной термин, какой смысл несет то или иное словосочетание, фраза и т.д., надо выяснить это, обращаясь к соответствующей литературе и нормативным актам.

При формулировании условий об обстоятельствах, освобождающих от ответственности (так называемых «форс-мажорных оговорок»), студенту следует

учитывать последствия той или иной формулировки, что может привести к снижению или повышению имущественной ответственности стороны договора.

При включении в договор оговорки, предусматривающей конкретный перечень обстоятельств, наступление которых освобождает от ответственности при нарушении обязательства, арбитражные суды, как правило, принимают решения о взыскании со стороны убытков, явившихся следствием обстоятельств, находившихся вне контроля, если они не предусмотрены перечнем, содержащимся в договоре.

Любой договор условно можно разделить на четыре части: преамбулу (или вводную часть), предмет договора, дополнительные условия договора и прочие условия договора.

1. Наименование договора (договор купли - продажи, поставки, комиссии, транспортных услуг, аренды, совместной деятельности и пр.).

Точное название договора дает понять, какие он определяет правоотношения. Однако необходимо помнить, что сущность договора вытекает не из названия, а из его содержания. Но, если название отсутствует, договор сначала следует прочитать, чтобы понять, о чем он, а уж затем разбираться с ним по существу.

2. Дата подписания договора. Она включает число, месяц и год подписания. Со всеми этими реквизитами связано правильное установление момента заключения договора и окончания срока его действия, а значит, и определенные юридические последствия.

3. Место подписания договора (город или населенный пункт).

Указание на место совершения сделки - не простая формальность, оно имеет иногда большое юридическое значение. По законодательству того места, где совершается сделка, определяются: а) правоспособность и дееспособность лиц, заключивших сделку, б) форма сделки, в) обязательства, возникшие из сделки.

4. Полное фирменное наименование контрагента, под которым последний зарегистрирован в реестре государственной регистрации, а также сокращенное название сторон по договору («Заказчик», «Покупатель», «Арендатор» и пр.).

5. Должности, фамилии, имена и отчества лиц, подписывающих договор, указания на их полномочия на подписание договора.

Предмет договора - данная часть договора содержит его существенные условия: предмет договора, т.е. о чем конкретно договариваются стороны, обязанности и права стороны по договору, обязанности и права второй стороны по договору, цена договора и порядок расчетов и др., срок выполнения сторонами своих обязательств.

Конкретное содержание этих условий зависит от вида договора и от конкретной ситуации его заключения.

Дополнительные условия договора - этот раздел включает в себя условия, которые не обязательно предусматривать в каждом договоре, но которые тем не менее существенно влияют на реализацию прав и обязанностей сторон.

1. Срок действия договора - его необходимо указать, даже если названы сроки выполнения сторонами обязательств. Это обусловлено тем, что надлежит знать, когда договор прекращает свое действие и когда можно будет предъявить соответствующие требования к контрагенту.

2. Ответственность сторон - она обеспечивает исполнение обязанностей сторонами в случае нарушения условий договора одной из них. Обычно здесь определены различного рода санкции в виде пени, неустойки, штрафа, уплачиваемых контрагентом, не выполнившим своих обязательств в отношении одного из согласованных условий.

При составлении договора можно предложить следующую методику определения ответственности: против каждой обязанности стороны должна быть предусмотрена соответствующая ответственность, в основном в виде штрафной неустойки. Это означает, что убытки при ненадлежащем исполнении обязательств контрагента могут быть взысканы с него сверх неустойки. Помните, что, если такой вид ответственности

отсутствует, неустойка является зачетной и убытки с контрагента можно будет взыскать в части, не покрытой неустойкой.

3. Способы обеспечения обязательств - российское гражданское законодательство предусматривает следующие основные способы обеспечения обязательств: неустойка, залог, удержание имущества должника, поручительство, банковская гарантия, задаток. Кроме этого, могут быть предусмотрены и другие способы, предусмотренные законом или договором.

4. Основания изменения или расторжения договора в одностороннем порядке.

5. Условия о конфиденциальности информации по договору.

6. Порядок разрешения споров между сторонами по договору - все споры между сторонами разрешаются в соответствии с законодательством Российской Федерации в арбитражном суде. Однако стороны могут установить и иное положение, в частности, предусмотреть разбирательство споров не в арбитражном, а в третейском суде, создаваемом либо самими сторонами, либо в соответствии с регламентом какого-либо постоянно действующего третейского суда.

7. Особенности перемены лиц по договору - в этом пункте можно предусмотреть, что уступка права требования по договору может быть осуществлена только с согласия должника.

Прочие условия договора - эти условия могут включать следующие вопросы:

1. Законодательство, регулирующее отношения сторон (особенно это важно для внешнеэкономических контрактов).

2. Особенности согласований связи между сторонами.

Здесь для каждой стороны указываются: а) лица, полномочные давать информацию и решать вопросы, относящиеся к исполнению договора. Это может формулироваться двумя способами: с персональным указанием полномочного лица (лиц) или с указанием должностей; б) сроки связи между сторонами. Например: «... каждый вторник с _____ ч.»; в) способы связи: телефон, факс, телекс, телеграф, телетайп с указанием их номеров и иных данных.

3. Судьба преддоговорной работы и ее результатов после подписания договора - данный пункт содержит положение, в соответствии с которым стороны устанавливают, что после подписания настоящего договора все предварительные переговоры по нему, переписка, предварительные соглашения и протоколы о намерениях теряют силу.

4. Реквизиты сторон: а) почтовые реквизиты; б) местонахождение (адрес) предприятия; в) банковские реквизиты сторон (номер расчетного счета, учреждение банка, код банка, МФО или данные РКЦ); г) отгрузочные реквизиты (для железнодорожных отправок, для контейнеров, для мелких отправок). Особое внимание уделите наличию и правильности сведений, касающихся банковских реквизитов вашего контрагента, так как без них вам очень трудно будет взыскать убытки.

5. Количество экземпляров договора.

6. Подписи сторон с приложением каждой организации (предприятия).

Правила по составлению таблиц, схем

Для заполнения таблицы используйте основы конспектирования. Этот творческий вид работы был введен в учебную деятельность Шаталовым В. Ф. - известным педагогом-новатором и получил название «опорный сигнал». В опорном сигнале содержание информации «кодируется» с помощью сочетания графических символов, знаков, рисунков, ключевых слов, цифр и т.п.

При работе с заполнением таблицы используем формализованный конспект, где записи вносятся в заранее подготовленные таблицы. Это удобно при подготовке единого конспекта по нескольким источникам. Особенно если есть необходимость сравнения данных.

Разновидностью формализованного конспекта является запись, составленная в

форме ответов на заранее подготовленные вопросы, обеспечивающие исчерпывающие характеристики однотипных объектов, явлений, процессов и т.д.

Рекомендации по составлению таблиц:

1. Определите цель составления таблицы.
2. Читая изучаемый материал в первый раз, разделите его на основные смысловые части, выделите главные мысли, сформулируйте выводы.
3. Если составляете план - конспект, сформулируйте названия пунктов и определите информацию, которую следует включить в план-конспект для раскрытия пунктов плана.
4. Наиболее существенные положения изучаемого материала (тезисы) последовательно и кратко излагайте своими словами или приводите в виде цитат.
5. Включайте не только основные положения, но и обосновывающие их выводы, конкретные факты и примеры (без подробного описания).
6. Чтобы форма записи отражала его содержание, располагайте абзацы «ступеньками», подобно пунктам и подпунктам плана, применяйте разнообразные способы подчеркивания.
7. При конспектировании надо стараться выразить авторскую мысль своими словами. Стремитесь к тому, чтобы один абзац авторского текста был передан при конспектировании одним, максимум двумя предложениями.

Запись учебного материала в виде таблицы позволяет быстро и без труда его запомнить, мгновенно восстановить в памяти в нужный момент.

Составление схем, таблиц служит не только для запоминания материала. Такая работа становится средством развития способности выделять самое главное, существенное в учебном материале, классифицировать информацию. Выделяют основные составляющие более сложного понятия, ключевые слова и т.п. и располагаются в последовательности - от общего понятия к его частным составляющим. Нужно продумать, какие из входящих в тему понятий являются основными и записать их в схеме так, чтобы они образовали основу. Далее присоединить частные составляющие (ключевые слова, фразы, определения), которые служат опорой для памяти и логически дополняют основное общее понятие.

Действия при составлении схемы могут быть такими:

1. Подберите факты для составления схемы.
2. Выделите среди них основные, общие понятия.
3. Определите ключевые слова, фразы, помогающие раскрыть суть основного понятия.
4. Сгруппируйте факты в логической последовательности.
5. Дайте название выделенным группам.
6. Заполните схему данными.

Темы и задания к практическим занятиям

Тема 1. Теоретические основы налогового права

Практическое занятие 1

Вопросы для устных ответов (докладов)

1. Налоговая политика государства.
2. Понятие и значение налогов, их виды.

Практические задания

1. Ответьте письменно, каким образом соотносятся налоги, существовавшие в Древней Руси и существующие в современный период. Перечислите налоги, которые имеют схожее значение.

2. Перечислите основополагающие налоговые законы, которые были приняты в начале 1990-х годов при осуществлении широкомасштабной комплексной налоговой реформы.

Практическое занятие 2

Вопросы для устных ответов (докладов)

1. Что включает в себя предмет налогового права?
2. В чем заключаются особенности метода налогового права?
3. Какие функции выполняет налоговое право?
4. Какие принципы включает налоговое право?
5. В чем состоят особенности международного налогового права?
6. С какими отраслями права взаимодействует налоговое право?
7. Что включает налоговое право?

Практические задания

1. Проанализируйте содержание теории обмена. Письменно укажите, какие положения данной теории воплощены в действующем налоговом законодательстве.
2. Письменно сформулируйте сущность Атомистической теории (представители французские просветители Себастьян Ле Претр де Вобан (1633 - 1707) - теория «общественного договора» (социального контракта) и Шарль Луи Монтескье (1689 - 1755) - теория «публичного договора»).
3. Опишите классическую теорию налогов (теория налогового нейтралитета), основоположниками которой считаются А. Смит (1723 - 1790) и Д. Рикардо (1772 - 1823).

Практическое занятие 3

Вопросы для устных ответов (докладов)

1. Сформулируйте определения понятий "налог" и "сбор". Определите разницу между налогом и сбором в соответствии с действующим законодательством о налогах и сборах.
2. Перечислите основные классификации налогов и приведите примеры федеральных, региональных и местных налогов и сборов.

Практические задания

1. Проанализируйте содержание теории обмена. Письменно укажите, какие положения данной теории воплощены в действующем налоговом законодательстве.
2. Письменно сформулируйте сущность Атомистической теории (представители французские просветители Себастьян Ле Претр де Вобан (1633 - 1707) - теория «общественного договора» (социального контракта) и Шарль Луи Монтескье (1689 - 1755) - теория «публичного договора»).
3. Опишите классическую теорию налогов (теория налогового нейтралитета), основоположниками которой считаются А. Смит (1723 - 1790) и Д. Рикардо (1772 - 1823).

Дополнительные источники и литература для подготовки:

1. Колесниченко, О. В. Налоговое право : учебное пособие / О.В. Колесниченко. — Москва : РИОР : ИНФРА-М, 2021. — 204 с. — (Высшее образование). — <https://doi.org/10.29039/01840-8>. - ISBN 978-5-369-01840-8. - Текст : электронный. - URL: <https://znanium.com/catalog/product/1541974> (дата обращения: 16.02.2022). – Режим доступа: по подписке.

2. Крохина, Ю. А. Налоговое право : учебник для вузов / Ю. А. Крохина. — 10-е изд., перераб. и доп. — Москва : Издательство Юрайт, 2022. — 503 с. — (Высшее образование). — ISBN 978-5-534-14742-1. — Текст : электронный // Образовательная платформа Юрайт [сайт]. — URL: <https://urait.ru/bcode/488569> (дата обращения: 16.02.2022).

3. Налоговое право: общая часть: Практикум / Арзуманова Л.Л. - Москва :Юр.Норма, НИЦ ИНФРА-М, 2019. - 52 с. - ISBN 978-5-91768-996-8. - Текст : электронный. - URL: <https://znanium.com/catalog/product/1005576> (дата обращения: 16.02.2022). – Режим доступа: по подписке.

4. Налоговое право : учебник для студентов вузов, обучающихся по направлению подготовки «Юриспруденция» / Н. Д. Эриашвили, Е. Н. Колесникова, С. М. Зырянов [и др.] ; под ред. И. Ш. Киляханова, Е. Н. Колесниковой. - 7-е изд., перераб. и доп. - Москва : ЮНИТИ-ДАНА, 2020. - 287 с. - ISBN 978-5-238-03232-0. - Текст : электронный. - URL: <https://znanium.com/catalog/product/1359071> (дата обращения: 16.02.2022). – Режим доступа: по подписке.

5. Фархутдинов, Р. Д. Налоговое право : учебное пособие для вузов / Р. Д. Фархутдинов. — Москва : Издательство Юрайт, 2022. — 177 с. — (Высшее образование). — ISBN 978-5-534-09261-5. — Текст : электронный // Образовательная платформа Юрайт [сайт]. — URL: <https://urait.ru/bcode/494645> (дата обращения: 16.02.2022).

Тема 2. Механизм правового регулирования налоговых отношений

Практическое занятие 1

Вопросы для устных ответов (докладов)

1. Понятие налога и неналогового платежа в российском праве.
2. Возникновение и развитие налогообложения.
3. Налоги и сборы, как источники государственных доходов.
4. Функции налогов.
5. Юридическое определение налога, сбора, пошлины.

Практические задания

Решите задачу:

1. Работница организации Ковалева А. Н., до февраля 2021 года не состоящая в зарегистрированном браке (вдова), содержит 12-летнего ребенка. Ежемесячный доход сотрудницы за период с января по май 2021 года составлял 20 000 рублей. 17 февраля 2021 года был зарегистрирован повторный брак сотрудницы. Требуется рассчитать сумму налога на доходы физлица за указанный период.

Практическое занятие 2

Вопросы для устных ответов (докладов)

1. Сформулируйте сущность механизма правового регулирования налоговых отношений.
2. Назовите правовые нормы, обеспечивающие регулирование налоговых отношений и общий порядок налогообложения.

3. Ответьте на вопрос: «Зависит ли повышение эффективности системы налогового администрирования от качества правовых механизмов, регулирующих налоговые отношения, способных быть действенным инструментом управления в области налогообложения?»

Практические задания

1. В 2021 году Звягинцев М. К. оплачивал свое лечение в размере 140 000 руб. Лечение его заболевания включено в утвержденный Правительством РФ перечень медуслуг и отнесено к числу дорогостоящих. Медучреждение действует в соответствии с лицензией, а Звягинцев М. К. располагает документами, которые подтверждают его расходы, связанные с лечением и покупкой необходимых лекарств (подп. 3 п. 1 ст. 219 НК РФ).

За 2021 год доход Звягинцева М. К., участвующий в расчете налоговой базы, составил 260 000 руб. Нужно рассчитать базу по НДФЛ за 2021 год с учетом всех вышеизложенных обстоятельств.

Практическое занятие 3

Вопросы для устных ответов (докладов)

1. Сформулируйте определение понятия "налоговые правоотношения".
2. Перечислите, какие правовые отношения входят в состав налоговых правоотношений.
3. Объясните разницу между налоговым резидентом Российской Федерации и налоговым нерезидентом.

Практические задания

1. Сформулируйте определение понятия "налоговые правоотношения". Перечислите, какие правовые отношения входят в состав налоговых правоотношений.

2. Объясните разницу между налоговым резидентом Российской Федерации и налоговым нерезидентом.

Дополнительные источники и литература для подготовки:

1. Колесниченко, О. В. Налоговое право : учебное пособие / О.В. Колесниченко. — Москва : РИОР : ИНФРА-М, 2021. — 204 с. — (Высшее образование). — <https://doi.org/10.29039/01840-8>. - ISBN 978-5-369-01840-8. - Текст : электронный. - URL: <https://znanium.com/catalog/product/1541974> (дата обращения: 16.02.2022). – Режим доступа: по подписке.

2. Крохина, Ю. А. Налоговое право : учебник для вузов / Ю. А. Крохина. — 10-е изд., перераб. и доп. — Москва : Издательство Юрайт, 2022. — 503 с. — (Высшее образование). — ISBN 978-5-534-14742-1. — Текст : электронный // Образовательная платформа Юрайт [сайт]. — URL: <https://urait.ru/bcode/488569> (дата обращения: 16.02.2022).

3. Налоговое право: общая часть: Практикум / Арзуманова Л.Л. - Москва :Юр.Норма, НИЦ ИНФРА-М, 2019. - 52 с. - ISBN 978-5-91768-996-8. - Текст : электронный. - URL: <https://znanium.com/catalog/product/1005576> (дата обращения: 16.02.2022). – Режим доступа: по подписке.

4. Налоговое право : учебник для студентов вузов, обучающихся по направлению подготовки «Юриспруденция» / Н. Д. Эриашвили, Е. Н. Колесникова, С. М. Зырянов [и др.] ; под ред. И. Ш. Килясханова, Е. Н. Колесниковой. - 7-е изд., перераб. и доп. - Москва : ЮНИТИ-ДАНА, 2020. - 287 с. - ISBN 978-5-238-03232-0. - Текст : электронный. - URL:

<https://znanium.com/catalog/product/1359071> (дата обращения: 16.02.2022). – Режим доступа: по подписке.

5. Фархутдинов, Р. Д. Налоговое право : учебное пособие для вузов / Р. Д. Фархутдинов. — Москва : Издательство Юрайт, 2022. — 177 с. — (Высшее образование). — ISBN 978-5-534-09261-5. — Текст : электронный // Образовательная платформа Юрайт [сайт]. — URL: <https://urait.ru/bcode/494645> (дата обращения: 16.02.2022).

Тема 3. Налоговая обязанность и налоговый контроль

Практическое занятие 1

Вопросы для устных ответов (докладов)

1. В чем заключаются особенности исполнения налоговой обязанности?
2. Что представляет собой налоговая обязанность?
3. Каковы основания возникновения, приостановления и прекращения налоговой обязанности?

Практические задания

1. Сформулируйте понятие налоговой обязанности в узком и широком смысле.
2. Охарактеризуйте порядок исполнения налоговой обязанности.

Практическое занятие 2

Вопросы для устных ответов (докладов)

1. Каким образом происходит зачет и возврат излишне уплаченных налогов и сборов?
2. Каковы способы обеспечения исполнения налоговой обязанности?
3. Каковы меры принудительного исполнения налоговой обязанности?

Практические задания

Ответьте письменно на следующие вопросы:

1. Является ли моментом начала камеральной налоговой проверки дата направления декларации по почте (ст. ст. 80, 88, 100 НК РФ)?
2. Какие Вы знаете последствия нарушения срока проведения камеральной налоговой проверки?
3. Является ли нарушение срока проведения камеральной налоговой проверки основанием для отмены решения, вынесенного по ее итогам (п. 2 ст. 88 НК РФ)?
4. Влияет ли нарушение срока проведения камеральной налоговой проверки на исчисление срока принудительного взыскания налога (п. 2 ст. 88 НК РФ)?
5. Может ли налоговый орган в суде использовать доказательства, полученные после окончания камеральной налоговой проверки (п. 2 ст. 88 НК РФ)?
6. Какая дата является окончанием камеральной налоговой проверки, если после составления акта, но до вынесения решения налогоплательщик представил уточненную декларацию (п. п. 2, 9.1 ст. 88, пп. 9 п. 3 ст. 100 НК РФ)?
7. Является ли моментом начала камеральной налоговой проверки дата направления декларации по почте (ст. ст. 80, 88, 100 НК РФ)?

Практическое занятие 3

Вопросы для устных ответов (докладов)

1. Что представляют собой органы налогового администрирования?
2. В чем заключается налоговый контроль?
3. Что представляет собой учет налогоплательщиков?
4. Каковы особенности мониторинга и оперативного налогового контроля?

Практические задания

Ответьте письменно на следующие вопросы:

1. Составьте таблицу мероприятий налогового контроля, предусмотренных законодательством.
2. Ответьте письменно на вопрос: «Правомерно ли проведение повторной камеральной налоговой проверки декларации, ранее уже подвергшейся камеральному контролю?»
3. Ответьте письменно на вопрос: «Должен ли налоговый орган проводить одновременную камеральную проверку нескольких уточненных деклараций за разные налоговые периоды, поданных в одно и то же время, в которых налог заявлен и к уплате, и к уменьшению (вычету)»?
4. Ответьте письменно на вопрос: «Правомерно ли доначисление налога по результатам камеральной проверки по другому налогу?»

Дополнительные источники и литература для подготовки:

1. Колесниченко, О. В. Налоговое право : учебное пособие / О.В. Колесниченко. — Москва : РИОР : ИНФРА-М, 2021. — 204 с. — (Высшее образование). — <https://doi.org/10.29039/01840-8>. - ISBN 978-5-369-01840-8. - Текст : электронный. - URL: <https://znanium.com/catalog/product/1541974> (дата обращения: 16.02.2022). – Режим доступа: по подписке.

2. Крохина, Ю. А. Налоговое право : учебник для вузов / Ю. А. Крохина. — 10-е изд., перераб. и доп. — Москва : Издательство Юрайт, 2022. — 503 с. — (Высшее образование). — ISBN 978-5-534-14742-1. — Текст : электронный // Образовательная платформа Юрайт [сайт]. — URL: <https://urait.ru/bcode/488569> (дата обращения: 16.02.2022).

3. Налоговое право: общая часть: Практикум / Арзуманова Л.Л. - Москва :Юр.Норма, НИЦ ИНФРА-М, 2019. - 52 с. - ISBN 978-5-91768-996-8. - Текст : электронный. - URL: <https://znanium.com/catalog/product/1005576> (дата обращения: 16.02.2022). – Режим доступа: по подписке.

4. Налоговое право : учебник для студентов вузов, обучающихся по направлению подготовки «Юриспруденция» / Н. Д. Эриашвили, Е. Н. Колесникова, С. М. Зырянов [и др.] ; под ред. И. Ш. Киясханова, Е. Н. Колесниковой. - 7-е изд., перераб. и доп. - Москва : ЮНИТИ-ДАНА, 2020. - 287 с. - ISBN 978-5-238-03232-0. - Текст : электронный. - URL: <https://znanium.com/catalog/product/1359071> (дата обращения: 16.02.2022). – Режим доступа: по подписке.

5. Фархутдинов, Р. Д. Налоговое право : учебное пособие для вузов / Р. Д. Фархутдинов. — Москва : Издательство Юрайт, 2022. — 177 с. — (Высшее образование). — ISBN 978-5-534-09261-5. — Текст : электронный // Образовательная платформа Юрайт [сайт]. — URL: <https://urait.ru/bcode/494645> (дата обращения: 16.02.2022).

Тема 4. Нарушение законодательств о налогах и сборах

Практическое занятие 1

Вопросы для устных ответов (докладов)

1. В чем заключаются особенности налоговых правонарушений?
2. Перечислите виды производства по делам о нарушениях законодательства о налогах и сборах.

Практические задания

Ответьте письменно на следующий вопрос:

1. Кто и какую ответственность несет за неуплату или неполную уплату сумм налога (сбора, страховых взносов) в результате занижения налоговой базы (базы для исчисления страховых взносов), иного неправильного исчисления налога (сбора, страховых взносов) или других неправомерных действий (бездействия), если такое деяние не содержит признаков налоговых правонарушений, предусмотренных статьями 129.3 и 129.5 НК РФ, совершенные:

- по неосторожности;
- умышленно.

Практическое занятие 2

Вопросы для устных ответов (докладов)

1. Какие органы уполномочены осуществлять производство по делам о налоговых правонарушениях?
2. В чем состоят особенности производства по делам о налоговых правонарушениях и правонарушениях, содержащих признаки административных правонарушений?

Практические задания

Тестовые задания

1. Статья 109 НК РФ регламентирует обстоятельства, исключаящие привлечение лица к ответственности за совершение налогового правонарушения. К таким обстоятельствам относятся следующие:

а) отсутствие события налогового правонарушения; отсутствие вины лица в совершении налогового правонарушения; совершение деяния, содержащего признаки налогового правонарушения, физическим лицом, не достигшим к моменту совершения деяния шестнадцатилетнего возраста; истечение сроков давности привлечения к ответственности за совершение налогового правонарушения;

б) отсутствие события налогового правонарушения; отсутствие вины лица в совершении налогового правонарушения; совершение деяния, содержащего признаки налогового правонарушения, физическим лицом, не достигшим к моменту совершения деяния шестнадцатилетнего возраста;

в) совершение деяния, содержащего признаки налогового правонарушения, физическим лицом, не достигшим к моменту совершения деяния шестнадцатилетнего возраста; истечение сроков давности привлечения к ответственности за совершение налогового правонарушения.

2. Срок давности привлечения к ответственности за совершение налогового правонарушения составляет:

- а) один год;
- б) два года;
- в) три года.

3. Налоговые правонарушения, совершаемые физическими лицами, подразделяются на следующие виды:

- а) непредставление налоговой декларации;
- б) неуплата сумм налога (сбора); непредставление налоговой декларации;
- в) неуплата или неполная уплата сумм налога (сбора); непредставление налоговой декларации.

4. Производство по делам о нарушениях законодательства о налогах и сборах подразделяется на следующие стадии:

- а) возбуждение производства; рассмотрение дела по факту выявленного правонарушения; пересмотр вынесенного решения; исполнение решения о применении к правонарушителю мер ответственности;
- б) возбуждение производства; рассмотрение дела по факту выявленного правонарушения; пересмотр вынесенного решения;
- в) рассмотрение дела по факту выявленного правонарушения; пересмотр вынесенного решения; исполнение решения о применении к правонарушителю мер ответственности.

Практическое занятие 3

Вопросы для устных ответов (докладов)

1. Контроль за расходами физических лиц.
2. Понятие и виды ответственности за нарушения законодательства о налогах и сборах.
3. Общие условия привлечения к ответственности за нарушения законодательства о налогах и сборах.
4. Обстоятельства, исключающие привлечение к ответственности за нарушения законодательства о налогах и сборах.
5. Налоговые правонарушения.
6. Нарушения налогового законодательства о налогах и сборах, содержащие признаки административных правонарушений.

Практические задания

1. Раскройте порядок взыскания налоговых санкций, рассмотрев при этом приказное производство и исковое производство в гражданском процессе.
2. Составьте заявление о выдаче судебного приказа "О взыскании недоимок по налогам и сборам".

Дополнительные источники и литература для подготовки:

1. Колесниченко, О. В. Налоговое право : учебное пособие / О.В. Колесниченко. — Москва : РИОР : ИНФРА-М, 2021. — 204 с. — (Высшее образование). — <https://doi.org/10.29039/01840-8>. - ISBN 978-5-369-01840-8. - Текст : электронный. - URL: <https://znanium.com/catalog/product/1541974> (дата обращения: 16.02.2022). – Режим доступа: по подписке.
2. Крохина, Ю. А. Налоговое право : учебник для вузов / Ю. А. Крохина. — 10-е изд., перераб. и доп. — Москва : Издательство Юрайт, 2022. — 503 с. — (Высшее образование). — ISBN 978-5-534-14742-1. — Текст : электронный // Образовательная платформа Юрайт [сайт]. — URL: <https://urait.ru/bcode/488569> (дата обращения: 16.02.2022).
3. Налоговое право: общая часть: Практикум / Арзуманова Л.Л. - Москва :Юр.Норма, НИЦ ИНФРА-М, 2019. - 52 с. - ISBN 978-5-91768-996-8. - Текст :

электронный. - URL: <https://znanium.com/catalog/product/1005576> (дата обращения: 16.02.2022). – Режим доступа: по подписке.

4. Налоговое право : учебник для студентов вузов, обучающихся по направлению подготовки «Юриспруденция» / Н. Д. Эриашвили, Е. Н. Колесникова, С. М. Зырянов [и др.] ; под ред. И. Ш. Киясханова, Е. Н. Колесниковой. - 7-е изд., перераб. и доп. - Москва : ЮНИТИ-ДАНА, 2020. - 287 с. - ISBN 978-5-238-03232-0. - Текст : электронный. - URL: <https://znanium.com/catalog/product/1359071> (дата обращения: 16.02.2022). – Режим доступа: по подписке.

5. Фархутдинов, Р. Д. Налоговое право : учебное пособие для вузов / Р. Д. Фархутдинов. — Москва : Издательство Юрайт, 2022. — 177 с. — (Высшее образование). — ISBN 978-5-534-09261-5. — Текст : электронный // Образовательная платформа Юрайт [сайт]. — URL: <https://urait.ru/bcode/494645> (дата обращения: 16.02.2022).

Тема 5. Система налогов и сборов в РФ

Практическое занятие 1

Вопросы для устных ответов (докладов)

1. Понятие и основные параметры налоговой системы.
2. Принципы организации и функционирования налоговой системы.
3. Система налогов и сборов.

Практические задания

1. Составьте таблицу - Полномочия федерального законодателя и федеральных органов исполнительной власти в сфере налоговых отношений.
2. Ответьте письменно на вопрос:
«Как соотносится понятие «система налогов и сборов» с понятием «налоговая система»?»

Практическое занятие 2

Вопросы для устных ответов (докладов)

1. Что представляет собой система налогообложения?
2. В чем заключаются особенности специальных налоговых режимов?
3. В чем заключаются теоретические проблемы правового регулирования специальных режимов налогообложения?

Практические задания

Тестовые задания

1. Система налогообложения представляет собой:
 - а) совокупность налогов и сборов;
 - б) совокупность налогов и сборов, взимаемых в установленном порядке;
 - в) совокупность налогов, взимаемых в установленном порядке.
2. В настоящее время налоговое законодательство выделяет следующие системы налогообложения (специальные налоговые режимы):
 - а) система налогообложения для сельскохозяйственных товаропроизводителей (единый сельскохозяйственный налог) - гл. 26.1 НК РФ; упрощенная система налогообложения - гл. 26.2 НК РФ; система налогообложения в виде единого налога на вмененный доход для отдельных видов деятельности - гл. 26.3 НК РФ; система налогообложения при выполнении соглашений о разделе продукции - гл. 26.4 НК РФ;

б) система налогообложения для сельскохозяйственных товаропроизводителей (единый сельскохозяйственный налог) - гл. 26.1 НК РФ; упрощенная система налогообложения - гл. 26.2 НК РФ;

в) упрощенная система налогообложения - гл. 26.2 НК РФ; система налогообложения в виде единого налога на вмененный доход для отдельных видов деятельности - гл. 26.3 НК РФ; система налогообложения при выполнении соглашений о разделе продукции - гл. 26.4 НК РФ.

3. Налогоплательщиками единого сельскохозяйственного налога признаются:

а) индивидуальные предприниматели, являющиеся сельскохозяйственными товаропроизводителями и перешедшие на уплату единого сельскохозяйственного налога в порядке, установленном гл. 26.1 НК РФ;

б) организации, являющиеся сельскохозяйственными товаропроизводителями и перешедшие на уплату единого сельскохозяйственного налога в порядке, установленном гл. 26.1 НК РФ;

в) организации и индивидуальные предприниматели, являющиеся сельскохозяйственными товаропроизводителями и перешедшие на уплату единого сельскохозяйственного налога в порядке, установленном гл. 26.1 НК РФ.

4. Применение единого сельскохозяйственного налога заменяет уплату следующих налогов:

а) для организаций: налог на прибыль организаций; налог на имущество организаций; НДС (кроме налога, уплачиваемого в соответствии с договором простого товарищества (договором о совместной деятельности)); для индивидуальных предпринимателей: налог на доходы физических лиц; налог на имущество физических лиц; НДС (кроме налога, уплачиваемого в соответствии с договором простого товарищества (договором о совместной деятельности));

б) для индивидуальных предпринимателей: налог на доходы физических лиц; налог на имущество физических лиц; НДС (кроме налога, уплачиваемого в соответствии с договором простого товарищества (договором о совместной деятельности));

в) для организаций: налог на прибыль организаций; налог на имущество организаций; НДС (кроме налога, уплачиваемого в соответствии с договором простого товарищества (договором о совместной деятельности)).

5. Налоговая ставка единого сельскохозяйственного налога составляет:

а) 6%;

б) 10%;

в) 18%.

Практическое занятие 3

Вопросы для устных ответов (докладов)

1. Назовите источники международного налогового права.
2. Стоит ли в «естественно» возникающих даннических и контрибуционных отношениях искать истоки современного трансграничного (международного) налогообложения?
3. Существо швейцарской доктрины международного налогового права.
4. Письменно раскройте сущность принципа недопустимости обхода налогового закона и уклонения от налогообложения в трансграничных ситуациях.

Практические задания

1. Составьте таблицу - Полномочия федерального законодателя и федеральных органов исполнительной власти в сфере налоговых отношений.
2. Ответьте письменно на вопрос:
«Как соотносится понятие «система налогов и сборов» с понятием «налоговая система»?
3. Решите задачу:
Иванов С. В. продал дом с прилегающим земельным участком и гараж. Доход, полученный в результате продажи дома, составил 2 400 000 рублей. Продажа гаража принесла 170 000 руб.
Сделки по продаже недвижимости правильно оформлены, период владения подтвержден документально, однако отсутствуют документы, подтверждающие фактические расходы на приобретение продаваемых объектов.
Рассчитайте размер вычетов, базу налогообложения и сумму НДФЛ, если: объекты недвижимости находились в собственности Семенова С. В. более 5 лет; указанным имуществом Иванов С. В. владел 2 года.

Дополнительные источники и литература для подготовки:

1. Колесниченко, О. В. Налоговое право : учебное пособие / О.В. Колесниченко. — Москва : РИОР : ИНФРА-М, 2021. — 204 с. — (Высшее образование). — <https://doi.org/10.29039/01840-8>. - ISBN 978-5-369-01840-8. - Текст : электронный. - URL: <https://znanium.com/catalog/product/1541974> (дата обращения: 16.02.2022). – Режим доступа: по подписке.
2. Крохина, Ю. А. Налоговое право : учебник для вузов / Ю. А. Крохина. — 10-е изд., перераб. и доп. — Москва : Издательство Юрайт, 2022. — 503 с. — (Высшее образование). — ISBN 978-5-534-14742-1. — Текст : электронный // Образовательная платформа Юрайт [сайт]. — URL: <https://urait.ru/bcode/488569> (дата обращения: 16.02.2022).
3. Налоговое право: общая часть: Практикум / Арзуманова Л.Л. - Москва :Юр.Норма, НИЦ ИНФРА-М, 2019. - 52 с. - ISBN 978-5-91768-996-8. - Текст : электронный. - URL: <https://znanium.com/catalog/product/1005576> (дата обращения: 16.02.2022). – Режим доступа: по подписке.
4. Налоговое право : учебник для студентов вузов, обучающихся по направлению подготовки «Юриспруденция» / Н. Д. Эриашвили, Е. Н. Колесникова, С. М. Зырянов [и др.] ; под ред. И. Ш. Киляханова, Е. Н. Колесниковой. - 7-е изд., перераб. и доп. - Москва : ЮНИТИ-ДАНА, 2020. - 287 с. - ISBN 978-5-238-03232-0. - Текст : электронный. - URL: <https://znanium.com/catalog/product/1359071> (дата обращения: 16.02.2022). – Режим доступа: по подписке.
5. Фархутдинов, Р. Д. Налоговое право : учебное пособие для вузов / Р. Д. Фархутдинов. — Москва : Издательство Юрайт, 2022. — 177 с. — (Высшее образование). — ISBN 978-5-534-09261-5. — Текст : электронный // Образовательная платформа Юрайт [сайт]. — URL: <https://urait.ru/bcode/494645> (дата обращения: 16.02.2022).

Тема 6. Международное налоговое право

Практическое занятие 1

Вопросы для устных ответов (докладов)

1. Источники международного налогового права.
2. Типовые соглашения по вопросам налогообложения.
3. Налоговые соглашения РФ с зарубежными государствами.

Практические задания

1. Определите особенности налоговой юрисдикции государств.
2. Перечислите особенности налогообложения прибыли иностранных организаций от деятельности в России.

Практическое занятие 2

Вопросы для устных ответов (докладов)

1. В чем заключается разграничение юрисдикции государств в области налогообложения?
2. В чем состоят особенности правового регулирования специальных налоговых режимов в зарубежных странах?
3. Что представляет собой международное двойное налогообложение и порядок его избежания?

Практические задания

Тестовые задания

1. В международном сотрудничестве в налоговой сфере общепринято выделять следующие основные цели:

- а) устранение дискриминации налогоплательщиков;
- б) унификация фискальной политики и налогового законодательства;
- в) избежание дискриминации налогоплательщиков-нерезидентов.

2. В качестве дополнительных целей выделяют:

а) устранение дискриминации налогоплательщиков; гармонизация налоговых систем и налоговой политики; унификация фискальной политики и налогового законодательства;

б) гармонизация налоговых систем и налоговой политики; унификация фискальной политики и налогового законодательства; разрешение проблем двойного налогообложения; предотвращение уклонения от налогообложения; избежание дискриминации налогоплательщиков-нерезидентов; гармонизация налогообложения инвестиционной деятельности;

в) гармонизация налоговых систем и налоговой политики; унификация фискальной политики и налогового законодательства; устранение дискриминации налогоплательщиков.

3. В понятие "двойное налогообложение" могут быть включены следующие компоненты:

а) обложение налогом на общегосударственном уровне или разных уровнях в различных юрисдикциях; идентичность объекта; идентичность субъекта; идентичность периода; идентичность налога;

б) обложение налогом на общегосударственном уровне или разных уровнях в различных юрисдикциях;

в) идентичность объекта; идентичность субъекта; идентичность периода; идентичность налога.

4. Мировая практика устранения двойного налогообложения:

а) разграничила методы устранения двойного налогообложения для прямых налогов;

б) методы устранения двойного налогообложения для косвенных налогов;

в) разграничила методы устранения двойного налогообложения для прямых налогов и методы устранения двойного налогообложения для косвенных налогов.

5. От налогового статуса хозяйствующего субъекта зависит:

- а) налоговая ставка; объект налогообложения;
- б) право на применение налоговых вычетов; налоговая ставка; объект налогообложения; применимость правил об избежании двойного налогообложения;
- в) применимость правил об избежании двойного налогообложения.

Практическое занятие 3

Вопросы для устных ответов (докладов)

1. Какие виды двойного (множественного) налогообложения в международном и внутригосударственном праве?
2. Что Вам известно об ограничении налоговой юрисдикции государств при применении методов устранения двойного налогообложения? Дайте ответ в письменном виде.
3. Назовите источники международного налогового права.
4. Стоит ли в «естественно» возникающих даннических и контрибуционных отношениях искать истоки современного трансграничного (международного) налогообложения?
5. Существо швейцарской доктрины международного налогового права.

Практические задания

1. Ответьте письменно: с чем ученые связывают появление конфликтов налоговых юрисдикций?
2. Письменно раскройте сущность принципа недопустимости обхода налогового закона и уклонения от налогообложения в трансграничных ситуациях.

Дополнительные источники и литература для подготовки:

1. Колесниченко, О. В. Налоговое право : учебное пособие / О.В. Колесниченко. — Москва : РИОР : ИНФРА-М, 2021. — 204 с. — (Высшее образование). — <https://doi.org/10.29039/01840-8>. - ISBN 978-5-369-01840-8. - Текст : электронный. - URL: <https://znanium.com/catalog/product/1541974> (дата обращения: 16.02.2022). – Режим доступа: по подписке.
2. Крохина, Ю. А. Налоговое право : учебник для вузов / Ю. А. Крохина. — 10-е изд., перераб. и доп. — Москва : Издательство Юрайт, 2022. — 503 с. — (Высшее образование). — ISBN 978-5-534-14742-1. — Текст : электронный // Образовательная платформа Юрайт [сайт]. — URL: <https://urait.ru/bcode/488569> (дата обращения: 16.02.2022).
3. Налоговое право: общая часть: Практикум / Арзуманова Л.Л. - Москва :Юр.Норма, НИЦ ИНФРА-М, 2019. - 52 с. - ISBN 978-5-91768-996-8. - Текст : электронный. - URL: <https://znanium.com/catalog/product/1005576> (дата обращения: 16.02.2022). – Режим доступа: по подписке.
4. Налоговое право : учебник для студентов вузов, обучающихся по направлению подготовки «Юриспруденция» / Н. Д. Эриашвили, Е. Н. Колесникова, С. М. Зырянов [и др.] ; под ред. И. Ш. Килясханова, Е. Н. Колесниковой. - 7-е изд., перераб. и доп. - Москва : ЮНИТИ-ДАНА, 2020. - 287 с. - ISBN 978-5-238-03232-0. - Текст : электронный. - URL: <https://znanium.com/catalog/product/1359071> (дата обращения: 16.02.2022). – Режим доступа: по подписке.
5. Фархутдинов, Р. Д. Налоговое право : учебное пособие для вузов / Р. Д. Фархутдинов. — Москва : Издательство Юрайт, 2022. — 177 с. — (Высшее образование).

— ISBN 978-5-534-09261-5. — Текст : электронный // Образовательная платформа Юрайт [сайт]. — URL: <https://urait.ru/bcode/494645> (дата обращения: 16.02.2022).

3. МЕТОДИЧЕСКИЕ РЕКОМЕНДАЦИИ К САМОСТОЯТЕЛЬНОЙ РАБОТЕ

Самостоятельная работа обучающийся - это процесс активного, целенаправленного приобретения обучающийся новых знаний, умений без непосредственного участия преподавателя, характеризующийся предметной направленностью, эффективным контролем и оценкой результатов деятельности обучающегося.

Цели самостоятельной работы:

- систематизация и закрепление полученных теоретических знаний и практических умений обучающийся;
- углубление и расширение теоретических знаний;
- формирование умений использовать нормативную и справочную документацию, специальную литературу;
- развитие познавательных способностей, активности обучающийся, ответственности и организованности;
- формирование самостоятельности мышления, творческой инициативы, способностей к саморазвитию, самосовершенствованию и самореализации;
- развитие исследовательских умений и академических навыков.

Самостоятельная работа включает как более глубокое самостоятельное изучение теории, так и закрепление практических навыков и умений. Выполняя самостоятельную работу, обучающийся опирается на знания, умения и навыки, полученные в процессе аудиторной работы. Вместе с тем, самостоятельная работа требует от обучающегося дополнительной работы, включая рассмотрение отдельных вопросов, положений, подготовку самостоятельных докладов, проектов и др. Для выполнения самостоятельной работы обучающийся может использовать все доступные ему источники информации, пользоваться знаниями, умениями и навыками, полученными в процессе изучения других дисциплин. Кроме того, при выполнении заданий для самостоятельной работы, обучающийся может консультироваться с преподавателем, что позволяет ускорить процесс обучения или придать ему больший динамизм.

По завершению выполнения самостоятельной работы (задания) в установленные преподавателем сроки обучающийся обязан представить свою работу преподавателю, как правило по дисциплине «Гражданское право» задания самостоятельной работы представляются студентом на практическом или семинарском занятии по конкретной теме.

При представлении самостоятельного задания обучающийся должен показать: а) самостоятельность выполнения задания; б) глубину усвоения материала; в) способность формулировать выводы и принимать решения; г) вести дискуссию; д) отстаивать свою точку зрения, аргументируя те или иные теоретические или практические положения.

Критериями оценки результатов самостоятельной работы являются:

- уровень освоения учебного материала;
- умение использовать теоретические знания при выполнении практических задач;
- сформированность обозначенных в рабочей программе дисциплины умений;
- обоснованность и четкость изложения ответа;
- оформление материала в соответствии с требованиями.

Обучающиеся должны подходить к самостоятельной работе как к наиважнейшему средству закрепления и развития теоретических знаний, выработке единства взглядов на отдельные вопросы курса, приобретения определенных навыков и использования профессиональной литературы.

При самостоятельной проработке курса обучающиеся должны:

- просматривать основные определения и факты;
- повторить законспектированный на лекционном занятии материал и дополнить его с учетом рекомендованной по данной теме литературы;

- изучить рекомендованную литературу, составлять тезисы, аннотации и конспекты наиболее важных моментов;
- самостоятельно выполнять задания, аналогичные предлагаемым на занятиях;
- использовать для самопроверки материалы фонда оценочных средств;
- выполнять домашние задания по указанию преподавателя.

Выполнение задания внеаудиторной самостоятельной работы студента оценивается по следующим критериям:

- степень и уровень выполнения задания;
- аккуратность в оформлении работы;
- использование всех необходимых источников; - выполнение задания в установленный срок.

В рамках дисциплины студентам предлагаются следующие задания для самостоятельной работы: закрепление материала лекций, подготовка студентом устного сообщения (доклада), сопровождаемого мультимедийной презентацией, подготовка к дискуссии, самостоятельное изучение отдельных теоретических вопросов в рамках дисциплины.

Методические рекомендации по закреплению материала лекций. По всем темам дисциплины «Гражданское право» предусмотрены лекционные занятия. На занятии студентам рекомендуется выполнять конспект, записывая основные мысли преподавателя и тезисы, которые вызывают вопросы или затруднения для понимания. По ходу лекции студенты могут задавать вопросы по материалу лекции, вступать в дискуссию с преподавателем.

При повторении материала лекции студенту рекомендуется прочитать свой конспект (при необходимости несколько раз), затем обратиться к рекомендованным для изучения источникам с целью закрепления лекционного материала. Методические рекомендации по подготовке доклада. Целью выполнения данного задания самостоятельной работы студента является, прежде всего, расширение научного кругозора, овладение методами теоретического исследования, развитие самостоятельности мышления обучающегося. Доклад (как устное сообщение) – это публичное выступление с целью сообщить информацию по заранее подготовленному и проанализированному материалу.

Устный доклад (устное выступление) представляется студентом по итогам проделанной работы и является эффективным средством разъяснения ее результатов. Выступление составляет от пяти до двадцати минут в зависимости от объема выполненного задания.

При подготовке доклада необходимо учитывать следующие требования:

- устный доклад сопровождается мультимедийной презентацией;
- при устном выступлении также формулируется тема, называется выступающий, озвучивается актуальность исследования, цель и задачи, докладываются основные положения, подводятся итоги и озвучивается перечень источников, на которых был построен материал выступления.

Для успешной подготовки устного или письменного доклада необходимо: четко сформулировать тему; проанализировать рекомендованные нормативные правовые акты, материалы правоприменительной практики, литературу, а в случае необходимости подобрать их самостоятельно; составить план, который полностью согласуется с выбранной темой и логично раскрывает ее, в дальнейшем он станет оглавлением письменного доклада; изучив необходимые источники, подготовить материал доклада.

В результате выполнения данного задания самостоятельной работы обучающийся совершенствует навыки: анализа результатов научных исследований и применения их при решении конкретных образовательных и исследовательских задач; способности использовать свои креативные способности для оригинального решения

исследовательских задач; решения стандартных задач профессиональной деятельности на основе информационной культуры с применением информационно-коммуникационных технологий и с учетом требований информационной безопасности.

Для подготовки доклада рекомендуется использовать научные статьи, представленные в библиотеке Elibrary.ru по адресу в сети «Интернет»: <https://www.elibrary.ru/defaultx.asp?>, а также диссертационные исследования на сайте Российской государственной библиотеки по адресу в сети «Интернет»: <https://www.rsl.ru>.

Методические рекомендации по подготовке к дискуссии. Дискуссия (лат. *diskussio* - исследование, рассмотрение) - публичный спор, цель которого - выяснение и сопоставление различных точек зрения, поиск, выявление истинного мнения, нахождение правильного решения спорного вопроса.

Дискуссия является одним из значений термина «спор». Цель дискуссии - обмен противоположными мнениями. Под дискуссией следует понимать словесное состязание, обсуждение чего-либо несколькими лицами, при котором каждый отстаивает свое мнение.

Дискуссия совершенно справедливо может считаться эффективным способом убеждения, так как участники дискуссии сами приходят к определенному выводу.

Метод групповой дискуссии может быть положен в основу всего занятия («семинар-дискуссия», «практическое занятие - дискуссия»), а также может использоваться фрагментарно во всех видах учебных занятий, придавая им диалоговую форму. Участнику дискуссии для полноценной подготовки к ней и активному участию необходимо знать из каких этапов состоит групповая дискуссия.

Этапы подготовки и проведения групповой дискуссии:

1. Выбор темы. Тема должна быть актуальной для участников дискуссии, социально значимой, связанной с реальной практикой. Она должна содержать проблемные моменты, вызывать интерес у присутствующих, быть для них достаточно знакомой, чтобы они могли компетентно вести ее обсуждение. Тема для дискуссии выбирается в рамках программы изучаемых дисциплин с учетом интересов участников дискуссии и значимости для их профессии. Формулировка темы должна быть четкой и ясной, по возможности краткой, привлекающей внимание участников, заставляющей задуматься над поставленной проблемой.

2. Разработка вопросов для обсуждения. От того как будут поставлены эти вопросы, во многом зависит успех предстоящего разговора. Формулировка вопросов должна включать в себя возможность предъявления различных точек зрения, быть поводом для размышления. В формулировках могут содержаться мнения, которые не являются бесспорными, могут приводиться положения, противоречащие фактам действительности, отличные от общепринятой трактовки.

3. Разработка сценария дискуссии. Сценарий, как правило, включает: вводное слово руководителя (обоснование выбора данной темы, указание на ее актуальность, задачи, стоящие перед участниками дискуссии); вопросы, вынесенные на обсуждение, условия ведения дискуссии; приемы активизации обучаемых (наглядные пособия, технические средства и др.); список нормативных актов, актов правоприменительной практики, литературы, необходимой для изучения. Необходимая информация для проведения дискуссии должна быть получена студентом заранее: тема, предложенные для обсуждения вопросы, источники, которые необходимо изучить. Все это необходимо для того, чтобы участник дискуссии владел информацией по теме и дискуссионным вопросам, смог заранее сформулировать свою позицию по спору и подготовить необходимые аргументы.

4. Непосредственное проведение групповой дискуссии на занятии. Ведущий во вступительном слове напоминает тему, цели и задачи дискуссии, предлагаемые вопросы для обсуждения. После вводного слова ведущий начинает дискуссию постановкой вопроса или комментариями по проблеме, приглашает присутствующих высказать

собственное мнение по первому вопросу. Он предоставляет слово желающим выступить, активно содействует естественному развитию обсуждения, втягивает в активный обмен мнениями всех участников.

4.1. Вводная часть. Цель ее - задать необходимый интеллектуальный и эмоциональный настрой на предстоящее обсуждение проблемы.

4.2. Высказывания участников дискуссии. По результатам обсуждения каждого вопроса ведущий делает вывод и переходит к следующему вопросу.

5. Подведение итогов дискуссии. Ведущий подводит итоги дискуссии, анализирует выводы, к которым пришли участники спора, подчеркивает основные моменты правильного понимания проблемы, показывает ложность, ошибочность высказываний, несостоятельность отдельных позиций по конкретным вопросам темы спора. Он обращает внимание на содержание речей, точность выражения мыслей, глубину и научность аргументов, правильность употребления понятий, оценивает умение отвечать на вопросы, применять различные средства полемики, отмечает наиболее активных участников дискуссии, дает рекомендации по дальнейшему изучению обсуждаемой проблемы, совершенствованию полемических навыков и умений.

При подготовке к дискуссии студенту следует ознакомиться с правилами ее проведения:

- дискуссия - это деловой обмен мнениями, в ходе которого каждый участник должен стараться рассуждать объективно;
- выступления должны проходить организованно, каждый участник может выступать только с разрешения ведущего, повторные выступления могут быть только отсроченными, недопустима перепалка между участниками;
- каждое высказывание должно быть подкреплено фактами;
- в обсуждении следует предоставить каждому участнику возможность высказаться;
- каждое высказывание, позиция должны быть внимательно рассмотрены;
- необходимо внимательно слушать выступления других, размышлять над ними и начинать говорить только тогда, когда появляется уверенность, что каждое ваше слово будет сказано по делу;
- в ходе обсуждения недопустимо «переходить на личности», навешивать ярлыки, допускать уничижительные высказывания и т.д.;
- отстаивайте свои убеждения в энергичной и яркой форме, не унижая при этом достоинства лица, высказавшего противоположное мнение;
- при высказывании мнений, не совпадающих с вашим, сохраняйте спокойствие, исходя из того, что два человека и не могут обладать одинаковым мнением;
- любое выступление должно иметь целью разъяснение разных точек зрения и примирение спорящих;
- рассуждать участникам предлагается только по заданной теме, необходимо избегать любых уклонений в сторону;
- следует говорить лаконично, по существу, воздерживаться от растянутых выступлений. Остроту дискуссии придают точные высказывания;
- необходимо вести себя корректно. Не используйте время для высказывания недовольства тому или иному лицу, тем более отсутствующему.

Для подготовки к дискуссии студенту рекомендуется использовать научные статьи авторов, представленные в библиотеке по адресу в сети «Интернет»: <https://www.elibrary.ru/defaultx.asp?>. Студенту необходимо зарегистрироваться в научной электронной библиотеке Elibrary.ru. Кроме того, рекомендуется анализ диссертаций по теме дискуссии, для чего следует зарегистрироваться на сайте Российской государственной библиотеки по адресу в сети «Интернет»: <https://www.rsl.ru>.

Методические рекомендации по самостоятельному изучению вопросов тем дисциплины. Отдельные вопросы конкретной темы права не рассматриваются на лекционном или семинарском занятиях в силу ограниченности занятий по времени. В то же время такие вопросы обязательно должны быть изучены студентами в силу их значимости. Вопросы для самостоятельного изучения обязательно озвучиваются преподавателем. Кроме того, для освоения такого материала преподаватель рекомендует нормативные правовые акты, а также научную и учебную литературу. Студент также может самостоятельно подобрать источники для изучения обозначенных вопросов.

При самостоятельном изучении отдельных вопросов в рамках дисциплины обучающемуся рекомендуется конспектировать материал, помечая тот, который вызывает трудности в понимании. В таких случаях студенту рекомендуется обратиться к преподавателю за консультацией.

Методические рекомендации по подготовке мультимедийной презентации

1. Рассказывать можно только то, о чем знаешь, как минимум, в 10 раз больше, чем озвучиваешь.

2. Первый слайд должен содержать название доклада, ФИО и координаты (организация/подразделение, адрес электронной почты) выступающего. Правила хорошего тона предполагают еще указание на первом (да и на каждом) слайде названия мероприятия. Каждый слайд должен иметь заголовок и быть пронумерованным в формате 1/11.

3. Не все равно, каким программным продуктом пользоваться для подготовки презентации. Наиболее распространен сегодня MS PowerPoint. Но, например, если презентация подготовлена не в TeX, то слушатели-математики могут не воспринять доклад всерьез.

4. Презентация начинается с аннотации, где на одном-двух слайдах дается представление, о чем пойдет речь. Большая часть презентаций требует оглашения структуры. При использовании TeX для макетирования стандартный шаблон предполагает отображение структуры разделов презентации с подсветкой текущего раздела на каждой странице, что стало уже стандартом де факто.

5. Презентация не заменяет, а дополняет доклад. Не надо писать на слайдах то, что Вы собираетесь сказать словами. Обратное тоже верно: при докладе никогда не зачитывайте текст со слайда! Возможное исключение – если презентация по-английски, и Вы не уверены в Вашем устном английском, имеет смысл сделать слайды самодостаточными, вынеся на них весь (слегка сокращенный) текст доклада.

6. Оптимальная скорость переключения - один слайд за 1–2 минуты, на лекциях - до 5 минут. Для кратких выступлений допустимо два слайда в минуту, но не быстрее. Слушатели должны успеть воспринять информацию и со слайда, и на слух. «Универсальная» оценка – число слайдов равно продолжительности выступления в минутах.

7. 20 pt. Наиболее читабельным является Arial. Оформляйте все слайды в едином стиле (в TeX многое из упомянутого делается «автоматически»). ≥ Размер шрифта основного текста – не менее 16pt, заголовки

8. Не следует перегружать слайд информацией, делать много мелкого текста. При подготовке презентации рекомендуется в максимальной степени использовать графики, схемы, диаграммы и модели с их кратким описанием. Фотографии и рисунки делают представляемую информацию более интересной и помогают удерживать внимание аудитории, давая возможность ясно понять суть предмета. Длинные перечисления или большие таблицы с числами бессмысленны – лучше постройте графики.

9. Имеет смысл быть аккуратным. Небрежно сделанные слайды (разной шрифтами и отступах, ошибки и опечатки) вызывают подозрение, что и к содержательным вопросам докладчик подошёл спустя рукава. Готовую презентацию надо просмотреть внимательно несколько раз «свежим» взглядом; каждый раз будете находить по несколько

опечаток, ошибок или «некрасивостей». Особенно стоит обратить внимание на заголовок, набранный заглавными буквами. MS Office зачастую не проверяет орфографию в таких словах.

10. При ощущении неуверенности перед аудиторией или очень ответственном выступлении следует написать и выучить свою речь наизусть. Озвучивание одной страницы (формат А4, шрифт 14pt, полуторный интервал) занимает 2 минуты. Нужна тренировка перед выступлением.

11. Важно следить за временем.

12. Речь и слайды не должны совпадать, тогда презентация станет «объёмной». Речь должна быть более популярна и образна. Слайды могут содержать больше «технических» подробностей: формулы, схемы, таблицы, графики. Всегда подписывайте оси (какая переменная и ее размерность).

13. Нельзя читать формулы и обозначения («икс», «зет и джитое с тильдой» и т.п.) Возможное исключение - рассказ на рабочем семинаре перед коллегами «технических» результатов.

14. Первые же фразы должны интриговать. Например, можно сказать о том, насколько сложной или насколько важной является данная задача, или о том, насколько неожиданным будет решение - это позволит удержать внимание слушателей до конца. Но тогда концовка действительно должна оказаться нетривиальной — иначе слушатель будет разочарован. Запомните, у Вас только 20 секунд в начале доклада для того, чтобы привлечь внимание слушателей. Если за это время не прозвучит нечто поистине интригующее (или хотя бы хорошая шутка), вернуть внимание будет очень сложно.

15. Люди лучше запоминают то, что увидели последним!

16. В серьёзных научных презентациях не следует использовать эффекты анимации и излишнее «украшательство».

17. Заранее необходимо продумать возможные проблемы с техникой. Заранее скопировать на рабочий стол файл с презентацией и проверить, как он работает, с первого до последнего слайда. Обязательно иметь при себе копию презентации на флэш-карте. Проверить, нет ли проблем с отображением русских шрифтов и формул. Целесообразно иметь при себе как PPT презентацию (в случае подготовки презентации в MS Office), так и PDF версию (но показ PDF версии презентации автоматически налагает ограничения на используемые визуальные эффекты).

Решение правовых задач. Для закрепления теоретического материала, с целью выработки у обучающихся навыков по применению норм права обучающимся дается задание - решение правовых задач. Задачи должны быть решены в письменном виде. При решении указывается тема задачи, дается ответ на каждый вопрос задачи отдельно. Ответ должен быть полным и мотивированным, содержать ссылку на применяемую норму права.

Условия задания и задачи необходимо читать внимательно. Каждое предложение может иметь значение для правильного решения. От обучающегося требуется точное исследование изложенных обстоятельств, определение проблемных моментов. Решение должно быть нацелено на тот вопрос, который поставлен в задании.

Задания, задачи необходимо решать таким образом, чтобы решение имело внутреннюю структуру и логику изложения материала. Главное правило при построении структуры решения состоит в том, что в большинстве случаев структура решения задачи предопределяется нормами действующего законодательства.

Любое задание завершается общим выводом. Принимая во внимание специфику предмета, желательно в выводах оперировать словами «согласно статье...Федерального закона...», «в соответствии с действующим законодательством...». Но очень важны личное мнение, рассуждение и отношение студента к условиям задачи и его решению.

Тема 1. Теоретические основы налогового права

1. Подготовка докладов - презентаций в соответствии с выбранной темой

1. Понятие и предмет курса "Налоговое право".
 2. Источники и система курса "Налоговое право".
 3. Место налогового права в системе российского права.
-
1. Основные теории налогов (общие и частные).
 2. Понятие, предмет и метод налогового права.
 3. Принципы налогового права и основные начала налогового законодательства.
 4. Источники налогового права.
 5. Действие законодательства о налогах и сборах в пространстве.
 6. Действие законодательства о налогах и сборах во времени.
 7. Действие законодательства о налогах и сборах по кругу лиц.
 8. Признание незаконным решения, вынесенного по итогам налогового мониторинга.
 9. Медиация при производстве по делам о налоговых правонарушениях.

2. Выполнение письменного практического задания

Задача 1.

Глава фермерского хозяйства Иванов уплачивает с осуществляемой деятельности единый сельскохозяйственный налог.

Могут ли быть признаны в качестве расходов следующие сделанные фермером Ивановым приобретения:

- компьютер с программным обеспечением, интернет-карта и база данных по адресам и телефонам,
- фрукты, кондитерские, бакалейные товары, пиво, соки, табачные изделия,
- тетради, картон, краски, кисточки, новогодние украшения и игрушки?

Будет ли применяться выбранный им спецрежим на иные виды деятельности (не с/х), например, интеллектуальную деятельность, кустарнопроизводственную и другие)?

Какие предприниматели вправе уплачивать ЕСХН?

Каковы особенности и преимущества налогообложения предпринимательской деятельности ЕСХН?

Задача 2.

Вправе ли перейти на упрощенную систему налогообложения риэлтерская фирма АО «Конкорд», учрежденная одним физическим и двумя юридическими лицами? При каких условиях?

Будут ли учитываться в расчетных показателях, ограничивающих право организации применять упрощенную систему налогообложения, суммы принимаемых ею залогов и задатков в обеспечение исполнения обязательств должников?

В чем заключаются преимущества УСН?

Какие варианты УСН предусмотрены действующим законодательством?

Каков общий порядок перехода предпринимателей на упрощенную систему налогообложения (требования, условия, регистрирующие органы, документы)?

В чем состоят особенности применения УСН предпринимателями на основе патента?

Задача 3.

Некоммерческое партнерство «Свет» перешло на уплату единого налога на вмененный доход для отдельных видов деятельности.

Каковы условия, требования и порядок перехода на данный вид

спецрежима? Должно ли партнерство, имеющее на балансе только не облагаемое налогом имущество, представлять налоговые декларации по налогу на имущество организаций (налоговые расчеты по авансовым платежам).

Дополнительные источники и литература для подготовки:

1. Колесниченко, О. В. Налоговое право : учебное пособие / О.В. Колесниченко. — Москва : РИОР : ИНФРА-М, 2021. — 204 с. — (Высшее образование). — <https://doi.org/10.29039/01840-8>. - ISBN 978-5-369-01840-8. - Текст : электронный. - URL: <https://znanium.com/catalog/product/1541974> (дата обращения: 16.02.2022). – Режим доступа: по подписке.

2. Крохина, Ю. А. Налоговое право : учебник для вузов / Ю. А. Крохина. — 10-е изд., перераб. и доп. — Москва : Издательство Юрайт, 2022. — 503 с. — (Высшее образование). — ISBN 978-5-534-14742-1. — Текст : электронный // Образовательная платформа Юрайт [сайт]. — URL: <https://urait.ru/bcode/488569> (дата обращения: 16.02.2022).

3. Налоговое право: общая часть: Практикум / Арзуманова Л.Л. - Москва :Юр.Норма, НИЦ ИНФРА-М, 2019. - 52 с. - ISBN 978-5-91768-996-8. - Текст : электронный. - URL: <https://znanium.com/catalog/product/1005576> (дата обращения: 16.02.2022). – Режим доступа: по подписке.

4. Налоговое право : учебник для студентов вузов, обучающихся по направлению подготовки «Юриспруденция» / Н. Д. Эриашвили, Е. Н. Колесникова, С. М. Зырянов [и др.] ; под ред. И. Ш. Килясханова, Е. Н. Колесниковой. - 7-е изд., перераб. и доп. - Москва : ЮНИТИ-ДАНА, 2020. - 287 с. - ISBN 978-5-238-03232-0. - Текст : электронный. - URL: <https://znanium.com/catalog/product/1359071> (дата обращения: 16.02.2022). – Режим доступа: по подписке.

5. Фархутдинов, Р. Д. Налоговое право : учебное пособие для вузов / Р. Д. Фархутдинов. — Москва : Издательство Юрайт, 2022. — 177 с. — (Высшее образование). — ISBN 978-5-534-09261-5. — Текст : электронный // Образовательная платформа Юрайт [сайт]. — URL: <https://urait.ru/bcode/494645> (дата обращения: 16.02.2022).

Тема 2. Механизм правового регулирования налоговых отношений

1. Подготовка докладов - презентаций в соответствии с выбранной темой

1. Налоговые правоотношения: понятие, признаки, элементы, классификация.
2. Субъекты налоговых правоотношений.
3. Объекты налоговых правоотношений.
4. Содержание налоговых правоотношений.
5. Налогоплательщики и плательщики сборов.
6. Взаимозависимые лица. Участие налогоплательщика в договоре инвестиционного товарищества.
7. Консолидированная группа налогоплательщиков.
8. Налоговые агенты: права и обязанности.
9. Представительство в налоговых правоотношениях.
10. Налоговые, таможенные, финансовые органы.
11. Органы внутренних дел, следственные органы: функции, полномочия, ответственность.
12. Налоговая тайна.

2. Выполнение письменного практического задания

Задача 1.

Граждане - владельцы земельных участков обратились с жалобой на органы местного самоуправления начисливших им земельный налог за 2021 год в 2 раза превышающий налоговые платежи за 2020 год и просьбой проверить обоснованность и легитимность таких платежей.

Каковы полномочия и порядок установления земельного налога органами местного самоуправления?

Как определяется кем и в каком порядке устанавливается кадастровая стоимость земельных участков?

Распространяются ли на акты, устанавливающие кадастровую стоимость земельных участков, нормы, определяющие сроки введения в действие налоговых актов?

Какие нарушения органов местного самоуправления приводят к незаконному завышению земельного налога?

Какие еще нарушения прав владельцев земельных участков допускаются налоговыми органами при исчислении земельного налога?

Постройте алгоритм проверки прокуратурой законности введения и исчисления земельного налога органами местного самоуправления по жалобе граждан.

Задача 2.

В ходе проверки налоговым инспектором было установлено, что предприятие по переработке сельскохозяйственной продукции ООО «Арс» не имеет правоустанавливающих документов на занимаемый земельный участок и не уплачивает земельный налог.

Вправе ли налоговые органы принудительно взыскать с ООО «Арс» недоимку по земельному налогу?

Какие меры в данной ситуации должны быть применены к нарушителю?

Задача 3.

Индивидуальный предприниматель Сидоров в 2021 году на земельном участке площадью в 2 га организовал производство овощных консервов.

Этот участок входил в состав земельного угодья общей площадью в 3 га, на котором был расположен дом, в котором проживала семья Сидорова, гараж и иные хозяйственные постройки.

В 2021 году налоговая инспекция, в которой встал на учет предприниматель, установила, что у Сидорова не были зарегистрированы права на земельный участок в регистрационной службе, в связи с чем, он не уплачивал с него земельный налог.

Обязан ли был уплачивать земельный налог гражданин Сидоров до регистрации своих прав на земельный участок?

Изменилась ли ситуация в связи с тем, Сидоров стал осуществлять предпринимательскую деятельность на части земельных угодий?

Является ли существенным то, что участок расположен на территории разных муниципальных образований (Одна часть - в одном, другая – в другом)?

Какие меры обязаны принять налоговые органы в данной ситуации?

Дополнительные источники и литература для подготовки:

1. Колесниченко, О. В. Налоговое право : учебное пособие / О.В. Колесниченко. — Москва : РИОР : ИНФРА-М, 2021. — 204 с. — (Высшее образование). — <https://doi.org/10.29039/01840-8>. - ISBN 978-5-369-01840-8. - Текст : электронный. - URL: <https://znanium.com/catalog/product/1541974> (дата обращения: 16.02.2022). – Режим доступа: по подписке.

2. Крохина, Ю. А. Налоговое право : учебник для вузов / Ю. А. Крохина. — 10-е изд., перераб. и доп. — Москва : Издательство Юрайт, 2022. — 503 с. — (Высшее образование). — ISBN 978-5-534-14742-1. — Текст : электронный // Образовательная

платформа Юрайт [сайт]. — URL: <https://urait.ru/bcode/488569> (дата обращения: 16.02.2022).

3. Налоговое право: общая часть: Практикум / Арзуманова Л.Л. - Москва :Юр.Норма, НИЦ ИНФРА-М, 2019. - 52 с. - ISBN 978-5-91768-996-8. - Текст : электронный. - URL: <https://znanium.com/catalog/product/1005576> (дата обращения: 16.02.2022). – Режим доступа: по подписке.

4. Налоговое право : учебник для студентов вузов, обучающихся по направлению подготовки «Юриспруденция» / Н. Д. Эриашвили, Е. Н. Колесникова, С. М. Зырянов [и др.] ; под ред. И. Ш. Килясханова, Е. Н. Колесниковой. - 7-е изд., перераб. и доп. - Москва : ЮНИТИ-ДАНА, 2020. - 287 с. - ISBN 978-5-238-03232-0. - Текст : электронный. - URL: <https://znanium.com/catalog/product/1359071> (дата обращения: 16.02.2022). – Режим доступа: по подписке.

5. Фархутдинов, Р. Д. Налоговое право : учебное пособие для вузов / Р. Д. Фархутдинов. — Москва : Издательство Юрайт, 2022. — 177 с. — (Высшее образование). — ISBN 978-5-534-09261-5. — Текст : электронный // Образовательная платформа Юрайт [сайт]. — URL: <https://urait.ru/bcode/494645> (дата обращения: 16.02.2022).

Тема 3. Налоговая обязанность и налоговый контроль

1. Подготовка докладов - презентаций в соответствии с выбранной темой

1. Основания возникновения, изменения, прекращения и общий порядок исполнения обязанности по уплате налогов и сборов.

2. Требование по уплате налогов и сборов.

3. Взыскание налогов, сборов и пеней за счет имущества налогоплательщика (плательщика сборов) и налогового агента.

4. Исполнение обязанности по уплате налогов и сборов, пеней и штрафов при ликвидации и реорганизации юридического лица.

5. Исполнение обязанности по уплате налогов и сборов безвестно отсутствующего или недееспособного физического лица.

6. Списание безнадежных долгов по налогам и сборам.

7. Изменение срока уплаты налога, сбора, пени: отсрочка, рассрочка, инвестиционный налоговый кредит.

8. Обеспечение исполнения обязанности по уплате налогов и сборов: залог, поручительство, пени, приостановление операций по счетам, арест имущества.

9. Уплата налога и сбора: понятие, признаки, функции, отличия от других государственных (муниципальных) платежей и изъятий. Виды налогов (основания классификации).

10. Система уплаты налогов и сборов в РФ.

2.Выполнение письменного практического задания

Задача 1.

АО «Эльф» заключило договор купли-продажи здания и передало его покупателю по передаточному акту до государственной регистрации перехода права собственности на данный объект.

Как следует отразить в налоговом учете объект недвижимости с момента подписания передаточного акта и кто должен уплатить налог на имущество организаций в данной ситуации?

Вправе ли АО отразить списание указанного объекта из состава основных средств с момента подписания передаточного акта?

Задача 2.

Рассчитайте транспортный налог, подлежащий к уплате владельцем транспортного средства в СПб 2021 году:

- а) легкового автомобиля мощностью 200 л. с.;
- б) несамоходного судна валовой вместимостью 5 регистровых тонн;
- в) водного транспортного средства, не имеющего двигателя.

Задача 3.

Индивидуальный предприниматель гр. А организовал в принадлежащем ему ночном клубе «Мотылек», расположенному по адресу: СПб, Кирочная ул. Д.20, прием ставок спортивного тотализатора от граждан и картежные игры в бридж, преферанс и другие.

Эти факты были выявлены налоговыми органами в ходе проведенной совместно с органами внутренних дел выездной проверки.

Является ли законной деятельность ИП гр. А?

При условии соблюдения каких требований она может осуществляться?

В чем принципиальное отличие азартных игр в букмекерских конторах и тотализатора?

Какие меры должны быть приняты проверяющими по результатам проверки?

Подлежит ли привлечению к ответственности ИП гр. А?

Ответы обоснуйте.

Дополнительные источники и литература для подготовки:

1. Колесниченко, О. В. Налоговое право : учебное пособие / О.В. Колесниченко. — Москва : РИОР : ИНФРА-М, 2021. — 204 с. — (Высшее образование). — <https://doi.org/10.29039/01840-8>. - ISBN 978-5-369-01840-8. - Текст : электронный. - URL: <https://znanium.com/catalog/product/1541974> (дата обращения: 16.02.2022). — Режим доступа: по подписке.
2. Крохина, Ю. А. Налоговое право : учебник для вузов / Ю. А. Крохина. — 10-е изд., перераб. и доп. — Москва : Издательство Юрайт, 2022. — 503 с. — (Высшее образование). — ISBN 978-5-534-14742-1. — Текст : электронный // Образовательная платформа Юрайт [сайт]. — URL: <https://urait.ru/bcode/488569> (дата обращения: 16.02.2022).
3. Налоговое право: общая часть: Практикум / Арзуманова Л.Л. - Москва :Юр.Норма, НИЦ ИНФРА-М, 2019. - 52 с. - ISBN 978-5-91768-996-8. - Текст : электронный. - URL: <https://znanium.com/catalog/product/1005576> (дата обращения: 16.02.2022). — Режим доступа: по подписке.
4. Налоговое право : учебник для студентов вузов, обучающихся по направлению подготовки «Юриспруденция» / Н. Д. Эриашвили, Е. Н. Колесникова, С. М. Зырянов [и др.] ; под ред. И. Ш. Киясханова, Е. Н. Колесниковой. - 7-е изд., перераб. и доп. - Москва : ЮНИТИ-ДАНА, 2020. - 287 с. - ISBN 978-5-238-03232-0. - Текст : электронный. - URL: <https://znanium.com/catalog/product/1359071> (дата обращения: 16.02.2022). — Режим доступа: по подписке.
5. Фархутдинов, Р. Д. Налоговое право : учебное пособие для вузов / Р. Д. Фархутдинов. — Москва : Издательство Юрайт, 2022. — 177 с. — (Высшее образование). — ISBN 978-5-534-09261-5. — Текст : электронный // Образовательная платформа Юрайт [сайт]. — URL: <https://urait.ru/bcode/494645> (дата обращения: 16.02.2022).

Тема 4. Нарушение законодательства о налогах и сборах

1. Подготовка докладов - презентаций в соответствии с выбранной темой

1. Понятие налогового правонарушения. Общие условия привлечения к налоговой ответственности.
2. Обстоятельства, исключаящие привлечение к ответственности за совершение налогового правонарушения.
3. Формы вины, обстоятельства, исключаящие вину лица в совершении налогового правонарушения, смягчающие и отягчающие ответственность за совершение налогового правонарушения.
4. Давность привлечения к ответственности за совершение налогового правонарушения. Классификация налоговых правонарушений.
5. Налоговые санкции, давность их взыскания.
6. Налоговые правонарушения, совершаемые налогоплательщиками, налоговыми агентами, свидетелями, специалистами, экспертами и переводчиками.
7. Издержки по делам о налоговых правонарушениях. Налоговые правонарушения, совершаемые кредитными организациями.
8. Обжалование актов налоговых органов и действий или бездействия их должностных лиц (административный и судебный порядок).
9. Медиация в производстве по делам о налоговых правонарушениях. Налоговая тайна.
10. Исковое заявление о взыскании налоговой санкции.
11. Рассмотрение дел и исполнение решений о взыскании налоговых санкций.
12. Основания для признания незаконным решения, вынесенного по итогам налоговой проверки с нарушениями.

2. Выполнение письменного практического задания

Задача 1.

ООО занималось производством и продажей изделий народно - художественных промыслов. В связи с этим оно пользовалось льготами по НДС и налогу на прибыль.

Налоговый орган не оспаривал факта производства обществом изделий народно - художественных промыслов, но в применении налоговых льгот обществу все-таки отказал. Поводом для этого послужило то, что продукция с наименованиями, которые использовались ООО, не была утверждена художественно - экспертным советом при областной администрации.

Решением налогового органа ООО было привлечено к налоговой ответственности. ООО в свою очередь обжаловало вынесенное решение в арбитражный суд.

Решением арбитражного суда решение налогового органа было признано недействительным.

Решите спор, обосновав выбранную позицию правовыми доводами.

Задача 2.

По итогам деятельности за 9 месяцев ООО «Вымпел» получило прибыль от реализации продукции в сумме 100 тыс.руб., дивиденды по государственным ценным бумагам составили 60 тыс.руб., по векселям - 40 тыс. руб.

В связи с тем, что у организации возникли расходы на командировки сотрудников и на благотворительные цели, превышающие сумму рассчитанного налога на прибыль, она не уплатила налог по итогам третьего квартала.

Налоговая инспекция привлекла руководство ООО «Вымпел» к налоговой ответственности за не предоставление налоговой декларации и неуплату налога.

Правомерны ли действия налогоплательщика и налоговых органов?

Решите спор.

Задача 3.

По результатам камеральной проверки АО «Старт» налоговая инспекция начислила НДФЛ на суммы командировочных, выплаченные сотрудникам организации, исчисленные из расчета 100 руб. в день, ссылаясь на Письмо Министерства Российской Федерации по налогам и сборам от 17.02.2004

№ 04-2-06/127 "О налогообложении компенсационных выплат по возмещению расходов, связанных со служебными командировками".

АО «Вымпел» обратилось в Арбитражный суд, посчитав, что названное Письмо противоречит п.3 ст.217 НК РФ.

Определите вид судебного производства, применимый в данной ситуации. Решите спор.

Задача 4.

18 сентября налоговый орган направил индивидуальному предпринимателю гр. А. уведомление о необходимости уплаты транспортного налога и налога на имущество физических лиц в срок до 1 ноября 2021 года, тогда как последний от надлежащего исполнения обязанности уклонился, в связи с чем ему было выставлено требование об уплате недоимки и пени в срок до 19 декабря 2021 года. Между тем сумма недоимки осталась не погашенной. Инспекция Федеральной налоговой службы России обратилась в городской суд с иском к индивидуальному предпринимателю гр. А. о взыска-

нии недоимки по транспортному налогу за 2020 год, пени, а также недоимки по налогу на имущество физических лиц за 2020 год.

16 декабря 2021 года городским судом постановлено решение, которым иски удовлетворены. Суд взыскал с А. в пользу истца всю сумму заявленных исковых требований. Ответчик А. подал апелляционную жалобу, в которой просил решение отменить. В качестве оснований для отмены постановленного решения ссылаясь на недоказанность установленных судом первой инстанции обстоятельств, имеющих значение для дела, а также нарушение норм материального и процессуального права.

Податель жалобы указал, что уведомление и требование об уплате налога он не получал, тогда как материалы дела не содержат доказательств надлежащего направления ему указанных документов по месту регистрации.

Одновременно ответчик указал на то, что требование об уплате налога, представленной в материалах дела, изготовлено не по действующей форме.

В заседании суда апелляционной инстанции представитель истца ИФНС просила решение суда оставить без изменения, апелляционную жалобу без удовлетворения. Ответчик А. в судебное заседание не явился, о рассмотрении жалобы извещен посредством телефонограммы, о причинах неявки суд не уведомил.

Дайте оценку законности деяний гр. А и ИФНС в данном казусе, а также представленных сторонами в споре доводов в суд.

Решите спор по существу на всех этапах судебного разбирательства.

Дополнительные источники и литература для подготовки:

1. Колесниченко, О. В. Налоговое право : учебное пособие / О.В. Колесниченко. — Москва : РИОР : ИНФРА-М, 2021. — 204 с. — (Высшее образование). — <https://doi.org/10.29039/01840-8>. - ISBN 978-5-369-01840-8. - Текст : электронный. - URL: <https://znanium.com/catalog/product/1541974> (дата обращения: 16.02.2022). – Режим доступа: по подписке.

2. Крохина, Ю. А. Налоговое право : учебник для вузов / Ю. А. Крохина. — 10-е изд., перераб. и доп. — Москва : Издательство Юрайт, 2022. — 503 с. — (Высшее образование). — ISBN 978-5-534-14742-1. — Текст : электронный // Образовательная платформа Юрайт [сайт]. — URL: <https://urait.ru/bcode/488569> (дата обращения: 16.02.2022).

3. Налоговое право: общая часть: Практикум / Арзуманова Л.Л. - Москва :Юр.Норма, НИЦ ИНФРА-М, 2019. - 52 с. - ISBN 978-5-91768-996-8. - Текст : электронный. - URL: <https://znanium.com/catalog/product/1005576> (дата обращения: 16.02.2022). – Режим доступа: по подписке.
4. Налоговое право : учебник для студентов вузов, обучающихся по направлению подготовки «Юриспруденция» / Н. Д. Эриашвили, Е. Н. Колесникова, С. М. Зырянов [и др.] ; под ред. И. Ш. Киляханова, Е. Н. Колесниковой. - 7-е изд., перераб. и доп. - Москва : ЮНИТИ-ДАНА, 2020. - 287 с. - ISBN 978-5-238-03232-0. - Текст : электронный. - URL: <https://znanium.com/catalog/product/1359071> (дата обращения: 16.02.2022). – Режим доступа: по подписке.
5. Фархутдинов, Р. Д. Налоговое право : учебное пособие для вузов / Р. Д. Фархутдинов. — Москва : Издательство Юрайт, 2022. — 177 с. — (Высшее образование). — ISBN 978-5-534-09261-5. — Текст : электронный // Образовательная платформа Юрайт [сайт]. — URL: <https://urait.ru/bcode/494645> (дата обращения: 16.02.2022).

Тема 5. Система налогов и сборов в РФ

1. Подготовка докладов – презентаций в соответствии с выбранной темой

1. Общий порядок исчисления НДС. Возмещение НДС. Счет-фактура.
2. Налоговые вычеты. Общая характеристика акцизов. Плательщики акцизов. Порядок определения налоговой базы по акцизам.
3. Налоговый и отчетный периоды. Налоговая декларация. Общий порядок уплаты НДС. Особенности налогообложения отдельных видов операций с подакцизными товарами.
4. Механизм исчисления и уплаты НДС.
5. Порядок применения налоговых вычетов и возмещения НДС налогоплательщиками.
6. Использование налогоплательщиками «фирм-однодневок» и других способов получения необоснованной выгоды по НДС.
7. Механизм исчисления и уплаты НДС.
8. Порядок применения налоговых вычетов и возмещения НДС налогоплательщиками.
9. Система налогообложения в виде единого налога на вмененный доход для отдельных видов деятельности (ЕНВД): налогоплательщики.

2. Выполнение письменного практического задания

Задача 1.

Из территориального органа регистрационной службы в налоговую инспекцию поступили сведения о приобретении гр. Ивановым в 2021 году помимо квартиры, в которой он проживал, второй квартиры.

В связи с тем, что в представленной Ивановым в 2021 году декларации по НДС отсутствовала информация о коммерческом использовании этой

квартиры в 2021 году, налоговым инспектором было принято решение о проведении дополнительных мероприятий по налоговому контролю данных обстоятельств.

В налоговую инспекцию были вызваны в качестве свидетелей проживающие на одной площадке с Ивановым жильцы соседней квартиры.

Один из собственников квартиры сообщил инспектору по телефону, что члены его семьи не обладают информацией о проживающих в соседней квартире, в связи с чем, они не считают необходимым являться в инспекцию.

Кроме того, все они в рабочее время заняты на службе и учебе.

Дайте правовую оценку действиям гр. Иванова и членов его семьи, а также инспектора налоговой инспекции.

Может налоговый инспектор в данной ситуации привлечь Ивановых к налоговой ответственности?

Если да, то за какое деяние и в каком порядке?

Задача 2.

Через месяц после того, как ООО «Омега» не представило в срок упрощенную налоговую декларацию, начальник отдела камеральных налоговых проверок районной налоговой инспекции принял решение о начале проведения налоговой проверки. Также за непредставление упрощенной налоговой декларации в установленный срок налоговой инспекцией было принято решение о начислении налога на имущество, числящееся за организацией, и привлечении ее к налоговой ответственности по ст. 119 НК РФ.

Дайте оценку законности действий ООО «Омега» и налоговой инспекции.

Какие меры в данной ситуации вправе предпринять ООО «Омега» и обязана предпринять налоговая инспекция?

Задача 3.

ИФНС России по г. Твери вынесла решение о проведении выездной налоговой проверки организации «Альфа» по НДС за период с 2018 по 2021 годы. Проверка была начата 10 января 2021 года и окончена 10 августа 2021 года. Руководитель АО «Альфа» обратился с жалобой в прокуратуру на нарушение сроков проведения проверки его организации, охватываемого ею периода и порядка оформления результатов (на момент подачи жалобы 1 октября 2021 года обществом не был получен акт налоговой проверки).

Вызванный в прокуратуру инспектор ФНС пояснил, что сотрудникам АО «Альфа» было оказано противодействие в ходе проверки в связи с чем, ее сроки были продлены.

Дайте оценку законности действий налоговой инспекции.

Какие факты должны быть установлены прокуратурой для принятия решения об обоснованности жалобы АО «Альфа»?

Какие меры вправе и обязана принять прокуратура в случае, если будут установлены факты нарушения законодательства о налогах и сборах?

Задача 4.

ООО «Старт» обратилось в арбитражный суд с заявлением к инспекции ФНС России (налоговая инспекция, налоговый орган) о признании незаконным изъятия документов для проведения их экспертизы и доначисления налога на прибыль на основании этих документов.

По мнению заявителя, выемка оспариваемых документов была незаконной в связи с тем, что налоговые органы не обосновали необходимость изъятия подлинников документов, а также то, что их выемка была произведена налоговой инспекцией спустя месяц после окончания выездной налоговой проверки.

Дайте оценку обоснованности доводов ООО «Старт» и законности действий налоговой инспекции и ее сотрудников.

Какое решение примет суд. Решите спор. Ответ обоснуйте

Дополнительные источники и литература для подготовки:

1. Колесниченко, О. В. Налоговое право : учебное пособие / О.В. Колесниченко. — Москва : РИОР : ИНФРА-М, 2021. — 204 с. — (Высшее образование). — <https://doi.org/10.29039/01840-8>. - ISBN 978-5-369-01840-8. - Текст : электронный. - URL: <https://znanium.com/catalog/product/1541974> (дата обращения: 16.02.2022). – Режим доступа: по подписке.

2. Крохина, Ю. А. Налоговое право : учебник для вузов / Ю. А. Крохина. — 10-е изд., перераб. и доп. — Москва : Издательство Юрайт, 2022. — 503 с. — (Высшее образование). — ISBN 978-5-534-14742-1. — Текст : электронный // Образовательная платформа Юрайт [сайт]. — URL: <https://urait.ru/bcode/488569> (дата обращения: 16.02.2022).
3. Налоговое право: общая часть: Практикум / Арзуманова Л.Л. - Москва :Юр.Норма, НИЦ ИНФРА-М, 2019. - 52 с. - ISBN 978-5-91768-996-8. - Текст : электронный. - URL: <https://znanium.com/catalog/product/1005576> (дата обращения: 16.02.2022). – Режим доступа: по подписке.
4. Налоговое право : учебник для студентов вузов, обучающихся по направлению подготовки «Юриспруденция» / Н. Д. Эриашвили, Е. Н. Колесникова, С. М. Зырянов [и др.] ; под ред. И. Ш. Киясханова, Е. Н. Колесниковой. - 7-е изд., перераб. и доп. - Москва : ЮНИТИ-ДАНА, 2020. - 287 с. - ISBN 978-5-238-03232-0. - Текст : электронный. - URL: <https://znanium.com/catalog/product/1359071> (дата обращения: 16.02.2022). – Режим доступа: по подписке.
5. Фархутдинов, Р. Д. Налоговое право : учебное пособие для вузов / Р. Д. Фархутдинов. — Москва : Издательство Юрайт, 2022. — 177 с. — (Высшее образование). — ISBN 978-5-534-09261-5. — Текст : электронный // Образовательная платформа Юрайт [сайт]. — URL: <https://urait.ru/bcode/494645> (дата обращения: 16.02.2022).

Тема 6. Международное налоговое право

1. Подготовка докладов - презентаций в соответствии с выбранной темой

1. Источники международного налогового права.
2. Типовые соглашения по вопросам налогообложения.
3. Налоговые соглашения РФ с зарубежными государствами.
4. Соглашения об избежании двойного налогообложения.
5. Действие международных договоров по вопросам налогообложения.

2. Выполнение письменного практического задания

Задача.

По договору аренды морского судна (фрахтования) с экипажем ООО «Северная артель» предоставило принадлежащее ему судно ЗАО «Норд» во временное пользование в районе промысла за пределами РФ для добычи и переработки арендатором водных биологических ресурсов.

Полагая, что территория РФ в данном случае не является местом реализации услуг по предоставлению в аренду морского судна, общество не учитывало операции по реализации таких услуг при исчислении и уплате НДС.

По результатам камеральной налоговой проверки налоговой декларации по НДС Инспекция ФНС вынесла решение от 9 сентября 2021 г. о доначислении обществу «Северная артель» неуплаченного НДС.

Не согласившись с решением инспекции, ООО «Северная артель» обратилось в областной Арбитражный суд с заявлением о признании его недействительным.

Решением областного Арбитражного суда от 8 декабря 2016 г. заявленные обществом требования были удовлетворены.

Суды трех вышестоящих инстанций, руководствуясь положениями абз. 2 п. 2 ст. 148 НК РФ, также пришли к выводу, что операции по аренде морских судов с экипажем с целью добычи арендатором водных биологических ресурсов за пределами территории РФ не подлежат обложению НДС.

После принятия судебных актов по настоящему делу постановлением Президиума ВАС РФ от 13 октября 2016 г. № 6508/09, вынесенным по результатам рассмотрения в

порядке надзора судебных актов по другому делу, была определена практика применения положений статьи 148 НК, согласно которой реализация услуг по предоставлению российскими организациями или индивидуальными предпринимателями во временное пользование морских судов в целях, не связанных с перевозкой грузов или пассажиров, подлежит обложению НДС. При этом не имеет значения, где арендатор использует судно.

Поскольку судебные акты по данному делу были приняты арбитражными судами до формирования Высшим Арбитражным Судом Российской Федерации указанной правовой позиции, налоговая инспекция обратилась в областной Арбитражный суд с заявлением о пересмотре по вновь открывшимся обстоятельствам решения этого суда от 8 декабря 2016 г.

Каков общий порядок действия актов о налогах и сборах во времени?

Могут ли они иметь обратную силу, в каких случаях, и в каком порядке?

Можно ли применить нормы, устанавливающие действие актов о налогах и сборах во времени к судебным актам?

Какое решение примет суд в данной ситуации?

Дополнительные источники и литература для подготовки:

1. Колесниченко, О. В. Налоговое право : учебное пособие / О.В. Колесниченко. — Москва : РИОР : ИНФРА-М, 2021. — 204 с. — (Высшее образование). — <https://doi.org/10.29039/01840-8>. - ISBN 978-5-369-01840-8. - Текст : электронный. - URL: <https://znanium.com/catalog/product/1541974> (дата обращения: 16.02.2022). – Режим доступа: по подписке.

2. Крохина, Ю. А. Налоговое право : учебник для вузов / Ю. А. Крохина. — 10-е изд., перераб. и доп. — Москва : Издательство Юрайт, 2022. — 503 с. — (Высшее образование). — ISBN 978-5-534-14742-1. — Текст : электронный // Образовательная платформа Юрайт [сайт]. — URL: <https://urait.ru/bcode/488569> (дата обращения: 16.02.2022).

3. Налоговое право: общая часть: Практикум / Арзуманова Л.Л. - Москва :Юр.Норма, НИЦ ИНФРА-М, 2019. - 52 с. - ISBN 978-5-91768-996-8. - Текст : электронный. - URL: <https://znanium.com/catalog/product/1005576> (дата обращения: 16.02.2022). – Режим доступа: по подписке.

4. Налоговое право : учебник для студентов вузов, обучающихся по направлению подготовки «Юриспруденция» / Н. Д. Эриашвили, Е. Н. Колесникова, С. М. Зырянов [и др.] ; под ред. И. Ш. Килясханова, Е. Н. Колесниковой. - 7-е изд., перераб. и доп. - Москва : ЮНИТИ-ДАНА, 2020. - 287 с. - ISBN 978-5-238-03232-0. - Текст : электронный. - URL: <https://znanium.com/catalog/product/1359071> (дата обращения: 16.02.2022). – Режим доступа: по подписке.

5. Фархутдинов, Р. Д. Налоговое право : учебное пособие для вузов / Р. Д. Фархутдинов. — Москва : Издательство Юрайт, 2022. — 177 с. — (Высшее образование). — ISBN 978-5-534-09261-5. — Текст : электронный // Образовательная платформа Юрайт [сайт]. — URL: <https://urait.ru/bcode/494645> (дата обращения: 16.02.2022).

