

МИНИСТЕРСТВО НАУКИ И ВЫСШЕГО ОБРАЗОВАНИЯ РОССИЙСКОЙ ФЕДЕРАЦИИ  
Федеральное государственное бюджетное образовательное  
учреждение инклюзивного высшего образования  
**«Московский государственный  
гуманитарно-экономический университет»  
(ФГБОУ ИВО «МГГЭУ»)**

УТВЕРЖДАЮ

Проректор по учебно-методической работе

**РАБОЧАЯ ПРОГРАММА**

**Б2.О.04 (П) ПРОИЗВОДСТВЕННОЙ ПРАКТИКИ  
(ПЕДАГОГИЧЕСКАЯ ПРАКТИКА)**

образовательная программа направления подготовки

38.04.01 Экономика

Профиль подготовки

**Экономика предпринимательства**

Квалификация (степень) выпускника: магистр

Форма обучения очная

Курс 2 семестр 3

Москва 2023

Рабочая программа составлена на основании федерального государственного образовательного стандарта высшего образования направления 38.04.01 Экономика, утвержденного приказом Минобрнауки России № 939 от «11» августа 2020 г.

Зарегистрировано в Минюсте России «26» августа 2020 г. № 59459.

Составитель рабочей программы: к.э.н., доцент кафедры экономики и финансов МГГЭУ  
место работы, занимаемая должность

  
подпись

Е.В. Трубачев  
И.О. Фамилия


«23» марта 2023 г.  
Дата

Рабочая программа утверждена на заседании кафедры экономики и финансов (протокол № 9 от «23» марта 2023 г.)


на заседании Учебно-методического совета МГГЭУ (протокол № 3 от «26» апреля 2023 г.)

СОГЛАСОВАНО:


Начальник учебно-методического управления

  
И.Г. Дмитриева  
«26» апреля 2023 г.

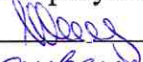
Начальник методического отдела

  
Д.Е. Гапеев  
«26» апреля 2023 г.

Заведующий библиотекой

  
В.А. Ахтырская  
«26» апреля 2023 г.

И.о. декана факультета

  
М.М. Шайлиева  
«26» апреля 2023 г.

## Содержание

- 1. ОРГАНИЗАЦИОННО-МЕТОДИЧЕСКИЙ РАЗДЕЛ**
- 2. СТРУКТУРА И СОДЕРЖАНИЕ ПРАКТИКИ**
- 3. ОСОБЕННОСТИ ОБУЧЕНИЯ ИНВАЛИДОВ И ЛИЦ С ОВЗ**
- 4. УЧЕБНО-МЕТОДИЧЕСКОЕ ОБЕСПЕЧЕНИЕ  
САМОСТОЯТЕЛЬНОЙ РАБОТЫ ОБУЧАЮЩИХСЯ**
- 5. УЧЕБНО-МЕТОДИЧЕСКОЕ И ИНФОРМАЦИОННОЕ  
ОБЕСПЕЧЕНИЕ**
- 6. МАТЕРИАЛЬНО-ТЕХНИЧЕСКОЕ ОБЕСПЕЧЕНИЕ**

## 1. ОРГАНИЗАЦИОННО-МЕТОДИЧЕСКИЙ РАЗДЕЛ

### 1.1. Вид (тип) практики, способ и формы ее проведения

**Вид практики:** производственная.

**Тип практики:** педагогическая)практика.

**Способ проведения:** стационарная, выездная.

**Формы (форма) проведения:** дискретно, путем выделения в календарном учебном графике непрерывного периода учебного времени для проведения практики.

Практика организуется выпускающей кафедрой на базе Московского государственного гуманитарно-экономического университета или в организациях и на предприятиях, расположенных преимущественно на территории г. Москвы и Московской области.

### 1.2. Цели и задачи практики, ее место в учебном процессе, требования к уровню освоения содержания практики

**Целями практики являются:**

- формирование и развитие профессиональных навыков преподавателя высшей школы;
- овладение основами педагогического мастерства;
- овладение умениями и навыками самостоятельного ведения учебной, учебно-методической и учебно-воспитательной работы.

**Задачами практики являются:**

- формирование у магистранта представления о планировании учебного процесса, осуществляемого кафедрой университета;
- изучение основных видов документов, регламентирующих учебный процесс;
- формирование навыков календарно-тематического планирования;
- формирование необходимых компетенций для подготовки и проведения учебных занятий с бакалаврами;
- формирование адекватной самооценки, ответственности за результаты своего труда;
- формирование необходимых навыков для разработки учебно-методических материалов;
- совершенствование аналитической деятельности начинающих преподавателей.

## 2. СТРУКТУРА И СОДЕРЖАНИЕ ПРАКТИКИ

### 2.1. Место практики в структуре ОПОП

Производственная (педагогическая) практика является обязательным видом учебной работы Магистранта, входит в блок Б2. Практика учебного плана по направлению подготовки 38.04.01 Экономика.

Производственная (педагогическая) практика проводится после завершения теоретического обучения в сроки, определённые базовым учебным планом для Магистрантов очной и заочной формы обучения в 3 семестре.

Базовыми дисциплинами и практиками для прохождения производственной (педагогической) практики являются «Технологии профессионально-ориентированного обучения», «Методика преподавания экономических дисциплин в высшей школе», «История и методология экономической науки», ознакомительная практика.

Производственная (педагогическая) практика является базой для подготовки Магистрантов к прохождению производственной (преддипломной) практики и выполнению выпускной квалификационной работы.

### 2.2. Место проведения практики

Производственная (педагогическая) практика проводится на базе Московского государственного гуманитарно-экономического университета.

В иных случаях Магистранты проходят практику в других образовательных, научно-образовательных организациях по согласованию с руководителем практики от МГГЭУ.

В процессе проведения практики предполагается посещение публичных научных библиотек, диссертационных залов, экспериментальных площадок производственных или научно-производственных организаций, а также научных мероприятий в форме конференций, симпозиумов, круглых столов и т.п. как в МГГЭУ, так и в других учебно-научных организациях.

### 2.3. Объем практики

Общая трудоемкость практики составляет: 4 недели; 6 зачетные единицы; 216 часов.

### 2.4. Содержание практики

Очная форма обучения

№ п/п	Разделы (этапы) практики	Виды работ на практике выполняемых обучающимися самостоятельно (СР), в том числе практическая подготовка (СРПП)	Практические занятия (ПЗ), в том числе, практическая подготовка (ПЗПП)	Объем в часах, в том числе практическая подготовка (ПП)	Формы текущего контроля
		СР	ПЗ	Всего	
		СРПП	ПЗПП	ПП	
1.	Подготовительный	Проведение консультации по вопросам прохождения практики, срокам ее проведения, знакомство Магистрантов с формой отчета по практике и порядком	–	18	Опрос

		его оформления и защиты.			
		18/18	–	18	
2.	Адаптационный	Изучение нормативно-правового обеспечения деятельности образовательной организации. Знакомство с организационной структурой и направлениями деятельности образовательной организации. Выдача заданий на практику.	–	72	Заполнение дневника прохождения практики
		72/72	–	72	
3.	Основной	<b>Учебная работа:</b> изучение структуры образовательного процесса в высшем образовательном учреждении и правил ведения преподавателем отчетной документации; изучение документов нормативного обеспечения образовательной деятельности МГГЭУ. В процессе работы с нормативными документами магистрант должен изучить структуру и содержание ФГОС ВО по направлению и выделить требования к профессиональной подготовке бакалавра и/или магистра; проанализировать учебный план подготовки бакалавра (специалиста) и рабочую программу обеспечиваемого курса; ознакомление с программой и содержанием выбранного курса; подготовка лекции по теме, определенной руководителем практики и соответствующей направлению научных интересов магистранта; чтение пробных лекций	–	108	Заполнение дневника прохождения практики

		<p>(рекомендуется только в небольших студенческих коллективах под контролем преподавателя по темам, связанным с его научно-исследовательской работой); подготовка и проведение практических занятий по теме, определенной руководителем практики и соответствующей направлению научных интересов магистранта; участие в проведении деловой игры для Магистрантов; организация проведения сессионных зачетов и экзаменов; осуществление промежуточной аттестации Магистрантов (проведение коллоквиумов и контрольных работ; проверка контрольных работ); проверка курсовых работ и отчетов по практикам; проведение консультации по преподаваемой учебной дисциплине для Магистрантов; опросы Магистрантов и выпускников, мониторинг рынка труда и выявление изменившихся образовательных потребностей целевой аудитории; другие формы работ, определенные научным руководителем.</p> <p><b>Методическая работа:</b> ознакомление с методиками подготовки и проведения всех форм учебных занятий: лекций, лабораторных работ и практических занятий, консультаций, зачетов, экзаменов,</p>			
--	--	---	--	--	--

		<p>курсового и дипломного проектирования; знакомство с особенностями преподавания в рамках инклюзивного образовательного процесса; изучение методики работы в группах, где обучаются Магистранты с инвалидностью; освоение инновационных образовательных технологий; ознакомление с существующими компьютерными обучающими программами, возможностями технических средств обучения и т. д.; подготовка дидактических материалов; подготовка кейсов, материалов для практических работ, составление задач и т. д. по заданию научного руководителя; разработка тестовых заданий по учебной теме для оценивания процесса обучения; составление календарно-тематических планов дисциплин.</p> <p><b>Воспитательная работа:</b> проведение тематических собраний со Магистрантами разных курсов; организация культурно-массового мероприятия для Магистрантов факультета; организация различных форм внеаудиторной работы.</p> <p><b>Научно-исследовательская работа:</b> разработка тем для студенческого научного сообщества; проверка научных работ Магистрантов, проводимых в рамках</p>			
--	--	--	--	--	--



		НИРС.			
		108/108	–	108	
4.	Заключительный	Подготовка дневника практики; подготовка руководителем практики отзыва по результатам прохождения производственной практики; подготовка к защите практики в соответствии с вопросами, указанными в рабочей программе практики.	–	18	Защита отчета, опрос
		18/18	–	18	

## 2.5. Компетенции обучающегося, формируемые в результате прохождения практики

Процесс прохождения практики направлен на формирование следующих компетенций в соответствии с ФГОС ВО и ОПОП ВО по направлению подготовки 38.04.01 Экономика, профиль «Экономика предпринимательства»:

Код компетенции	Содержание компетенции	Индикаторы достижения компетенции
УК-1	Способен осуществлять критический анализ проблемных ситуаций на основе системного подхода, выработать стратегию действий	УК-1.1. Знает методологию системного анализа, принципы разработки стратегии действий
		УК-1.2. Умеет анализировать и выявлять проблемные ситуации, проектировать процессы по их устранению
		УК-1.3. Владеет навыками критического анализа и решения проблемных ситуаций на основе системного подхода и разработки стратегии действий
УК-3	Способен организовывать и руководить работой команды, выработывая командную стратегию для достижения поставленной цели	УК-3.1. Знает принципы командной стратегии, факторы формирования команды
		УК-3.2. Умеет создавать в коллективе психологически комфортную среду; планировать командную работу, распределять поручения и делегировать полномочия членам команды
		УК-3.3. Владеет навыками постановки цели в условиях командной работы; управления командной работой; преодоления возникающих в коллективе разногласий, споров и конфликтов на основе учета интересов всех сторон
УК-6	Способен определять и реализовывать приоритеты собственной деятельности и способы ее	УК-6.1. Знает основы планирования профессиональной траектории с учетом особенностей как профессиональной, так и других видов деятельности и требований рынка труда

	совершенствования на основе самооценки	УК-6.2. Умеет расставлять приоритеты профессиональной деятельности и способы ее совершенствования на основе самооценки; планировать самостоятельную деятельность в решении профессиональных задач; находить и творчески использовать имеющийся опыт в соответствии с задачами саморазвития
		УК-6.3. Владеет навыками выявления стимулов для саморазвития; определения реалистических целей профессионального роста, приемами саморазвития и самореализации в профессиональной и других сферах деятельности
ПК-5	Способен разрабатывать учебно-методическое обеспечение процесса изучения экономических дисциплин	ПК-5.1. Знает методы и приемы разработки учебно-методического обеспечения процесса изучения и освоения экономических дисциплин
		ПК-5.2. Умеет разрабатывать учебно-методические материалы, направленные на сопровождение изучения экономических дисциплин
		ПК-5.3. Владеет техникой разработки учебно-методических материалов, обеспечивающих процесс изучения и освоения экономических дисциплин
ПК-6	Способен осуществлять педагогическую деятельность, в том числе в рамках инклюзивного образования	ПК-5.1. Знает подходы и методы осуществления педагогической деятельности, включая ориентированную на сферу инклюзивного образования
		ПК-5.2. Умеет осуществлять педагогическую деятельность, включая сферу инклюзивного образования
		ПК-5.3. Владеет навыками осуществления педагогической деятельности, в том числе в сфере инклюзивного образования

## 2.6. Формы отчетности по практике

Отчетность по практике Магистранта включает в себя:

- договор с организацией, выступающей базой практики (за исключением случаев прохождения практики в организации, с которой у МГГЭУ заключен долгосрочный договор);
- извещение о прохождении практики;
- план (график) проведения практики, согласованный с руководителем от базы практики;
- дневник, содержащий отзыв от принимающей организации о прохождении практики;
- отчет о практике.

Дневник магистранта содержит информацию о сроках прохождении практики, ФИО магистранта и руководителя(ей) практики, должности, в которой обучающийся проходил практику. Магистрант должен регулярно производить в дневнике по практике отметки о содержании проделанной работы и заверять их у руководителя практики.

В дневнике обучающимся указывается вид практики, а также информация по следующим разделам:

1. Общие сведения о практике:
  - форма проведения практики;
  - тип практики;
  - место проведения практики;
  - даты начала и окончания практики;
  - ФИО и должность руководителя(ей) практики;
  - формируемые компетенции.
2. Индивидуальные задания на период практики (заполняется руководителем практики, в том числе на основе индивидуального плана работы магистранта).
3. Записи о работах, выполненных во время прохождения практики (заполняются в виде таблицы).

Дата	Содержание выполненных работ (заполняется ежедневно)	Подпись руководителя (практики от организации)

По окончании практики обучающийся составляет письменный отчет и сдает его руководителю практики от кафедры одновременно с дневником. Представленный на кафедре отчет о прохождении практики должен содержать сведения о выполненной обучающимся работе в период практики, согласно выданному заданию.

Магистрант оформляет отчет о практике в соответствии с ГОСТ 7.32-2017 «Отчет о научно-исследовательской работе. Структура и правила оформления», ГОСТ 2.105-2019 «Единая система конструкторской документации. Общие требования к текстовым документам», ГОСТ 7.0.100-2018 «Библиографическая запись. Библиографическое описание. Общие требования и правила составления».

Рекомендуемый объем отчета о НИР без учета приложений от 10 до 20 страниц машинописного текста, напечатанного на одной стороне листа формата А4 (поля – 3 см от левого края, 1 см – от правого края, по 2 см – от верхнего и нижнего края); нумерация страниц – со второй страницы («Содержание») в правом нижнем углу листа; шрифт – Times New Roman; кегль – 14; абзацный отступ – 1,25 см; междустрочный интервал – 1,5.

Состав отчета по производственной практике (научно-исследовательской работе):

- титульный лист;
- содержание – с заголовком «Содержание» (рекомендуемый формат – авто-собираемое оглавление; приложение/приложения (при его/их наличии) – последним пунктом одним пунктом «Приложения»);
- введение – с заголовком «Введение» (на 1-2 страницы; содержит: описание цели и задач НИР; индивидуальное задание на практику; методы исследования, используемые при осуществлении НИР; ожидаемые результаты НИР и рекомендуемая область их применения);
- содержательная часть (разбивается на самостоятельные разделы в соответствии с программой НИР, индивидуальным заданием на НИР – по согласованию с руководителем магистерской диссертации);
- заключение – с заголовком «Заключение» (на 1-2 страницы; содержит: описание основных результатов НИР за семестр и(или) накопленным итогом с начала обучения в магистратуре);
- приложения (каждое приложение – с новой страницы; нумерация приложений – заглавными буквами кириллицы: «Приложение А»; «Приложение Б»; «Приложение В» и т.д.; по тексту – без кавычек).

Руководитель практики от МГГЭУ составляет рецензию, в которой указывает пол-

ноту и качество выполнения программы и индивидуального задания; степень практического выполнения обязанностей в ходе практики; содержание и качество оформления отчетных документов. Руководитель практики от МГГЭУ указывает, допущен ли отчет к защите и рекомендуемую оценку. Рецензия руководителя практики заполняется в разделе 5 дневника прохождения практики.

К защите отчета допускаются обучающиеся, полностью выполнившие программу практики за соответствующий семестр.

Учитывается также качество оформления подготовленного отчета, глубина освещения вопросов, содержащихся в программе. По результатам защиты отчета ставится оценка в форме зачета с оценкой.

## **2.7. Примерные контрольные вопросы, задаваемые магистранту на защите отчета о практике**

Для подготовки к сдаче зачета с оценкой рекомендуется руководствоваться следующими вопросами:

1. Основные документы, регламентирующие образовательную деятельность в образовательной организации, реализующей программы высшего образования.
2. Отличительные черты ФГОС ВО от ГОС ВПО (ФГОС ВПО).
3. Механизм внесения изменений в ФГОС ВО.
4. Общий объем образовательной программы бакалавриата в зачетных единицах.
5. Общий объем образовательной программы магистратуры в зачетных единицах.
6. Понятие и объем зачетной единицы.
7. Рабочий учебный план: понятие, значение, механизм составления, механизм корректировки.
8. Методическое сопровождение учебного процесса.
9. Рабочая программа дисциплины: сущность, значение, состав, механизм составления, механизм и регламент корректировки.
10. Сущность и значение календарно-тематического планирования.
11. Сущность и содержание компетентностного подхода к организации образовательного процесса.
12. Состав и значение фондов оценочных средств.
13. Состав индивидуального плана преподавателя.
14. Воспитательные мероприятия, проводимые в образовательной организации, реализующей программы высшего образования.
15. Механизм планирования научно-исследовательской деятельности преподавателя.
16. Сущность, состав и значение НИРС.
17. Механизм планирования и корректировки графика работы преподавателя.
18. Техника безопасности и эргономика рабочего места преподавателя.
19. Инновационные методы организации образовательного процесса.
20. Информационно-техническое и методическое обеспечение образовательного процесса в образовательной организации, реализующей программы высшего образования.
21. Авторские предложения и рекомендации по улучшению организации педагогической деятельности на основе материалов отчета о практике.

### 3. ОСОБЕННОСТИ ОРГАНИЗАЦИИ ПРАКТИКИ ДЛЯ ИНВАЛИДОВ И ЛИЦ С ОВЗ

При организации производственной практики обучающихся с инвалидностью и ОВЗ обеспечиваются следующие необходимые условия:

- практика организуется исходя из психофизического развития и состояния здоровья лиц с ОВЗ и инвалидностью совместно с другими обучающимися в общих группах, а также индивидуально, в соответствии с графиком индивидуальных занятий;
- при организации практики в общих группах используются социально-активные и рефлексивные методы обучения, технологии социокультурной реабилитации с целью оказания помощи в установлении полноценных межличностных отношений, создания комфортного психологического климата в группе;
- в процессе образовательной деятельности применяются материально-техническое оснащение, специализированные технические средства приема-передачи учебной информации в доступных формах для обучающихся с различными нарушениями, электронные образовательные ресурсы в адаптированных формах.
- подбор и разработка учебных материалов преподавателями производится с учетом психофизического развития и состояния здоровья лиц с ОВЗ и инвалидностью;
- использование элементов дистанционного обучения при работе с обучающимися, имеющими затруднения с моторикой;
- обеспечение обучающихся текстами конспектов (при затруднении с конспектированием);
- использование при проверке усвоения материала методик, не требующих выполнения рукописных работ или изложения вслух (при затруднениях с письмом и речью) – например, тестовых бланков.

При проведении процедуры оценивания результатов обучения инвалидов и лиц с ограниченными возможностями здоровья по практике обеспечивается выполнение следующих дополнительных требований в зависимости от индивидуальных особенностей обучающихся:

1. Инструкция по порядку проведения процедуры оценивания предоставляется в доступной форме (устно, в письменной форме, на электронном носителе, в печатной форме увеличенным шрифтом и т.п.).
2. Доступная форма предоставления заданий оценочных средств (в печатной форме, в печатной форме увеличенным шрифтом, в форме электронного документа).
3. Доступная форма предоставления ответов на задания (письменно на бумаге, набор ответов на компьютере, устно, др.).

При необходимости для обучающихся с ограниченными возможностями здоровья и инвалидов процедура оценивания результатов обучения по практике может проводиться в несколько этапов.

В освоении программы практики инвалидами и лицами с ограниченными возможностями здоровья большое значение имеет индивидуальная работа. Под индивидуальной работой подразумевается две формы взаимодействия с преподавателем: индивидуальная учебная работа (консультации), то есть дополнительное разъяснение учебного материала и углубленное изучение материала с теми обучающимися, которые в этом заинтересованы, и индивидуальная воспитательная работа. Индивидуальные консультации по практике являются важным фактором, способствующим индивидуализации обучения и установлению воспитательного контакта между преподавателем и обучающимся инвалидом или обучающимся с ОВЗ.

#### **4. УЧЕБНО-МЕТОДИЧЕСКОЕ ОБЕСПЕЧЕНИЕ САМОСТОЯТЕЛЬНОЙ РАБОТЫ ОБУЧАЮЩИХСЯ**

##### **Самостоятельная работа по подготовительному разделу (этапу) практики**

Вопросы для подготовки:

1. Получение консультации по вопросам прохождения практики, срокам ее проведения.
2. Знакомство с формой отчета по практике и порядком его оформления и защиты.

Методические рекомендации:

1. Самостоятельная подготовка осуществляется обучающимися на основе рабочей программы практики и настоящих методических рекомендаций.

2. Раздел (этап) практики направлен на практическую подготовку (проведение консультации по вопросам прохождения практики, срокам ее проведения, знакомство обучающихся с формой отчета по практике и порядком его оформления и защиты), поэтому в процессе самостоятельной работы особое внимание должно быть обращено на возможности использования отрабатываемых техник в будущей профессиональной деятельности Магистранта.

3. Основными источниками информации для самостоятельной работы обучающихся по разделу (этапу) практики являются: 1) рабочая программа практики; 2) рабочие записи, сделанные Магистрантом по дисциплинам, факультетам, практикам учебного плана, предшествовавшим периоду прохождения практики или во время консультации с руководителем практики от МГГЭУ; 3) рекомендованные источники и литература для подготовки; 4) авторитетные источники открытого типа (официальные интернет-порталы органов государственного и муниципального управления, ведущих исследовательских институтов и научных центров, информационные ресурсы результатов научных исследований и учебной литературы Elibrary.ru и т.д. В случае сомнения в авторитетности используемых источников и достоверности найденной в процессе самостоятельной работы информации следует во внеучебное время проконсультироваться с руководителем практики от организации-базы практики или с руководителем практики от МГГЭУ.

4. Распределение фонда времени, выделяемого для самостоятельной работы по теме остается на усмотрение обучающихся. Рекомендуется придерживаться следующей структуры: 1) 30-50 % – поиск, систематизация и изучение информационных источников разделу (этапу) практики; 50-70 % – оформление результатов самостоятельной работы по разделу (этапу) практики (составление конспектов; подготовка презентаций и других наглядно-иллюстративных материалов на основе изученной информации; составление списка вопросов, требующих уточнения во время консультаций с руководителем практики от организации-базы практики или с руководителем практики от МГГЭУ; подготовка материалов для составления отчета о практике).

## **Самостоятельная работа по адаптационному разделу (этапу) практики**

Вопросы для подготовки:

1. Изучение нормативно-правового обеспечения деятельности образовательной организации.
2. Знакомство с организационной структурой и направлениями деятельности образовательной организации.
3. Получение задания на практику.

Методические рекомендации:

1. Самостоятельная подготовка осуществляется обучающимися на основе рабочей программы практики и настоящих методических рекомендаций.
2. Раздел (этап) практики направлен на практическую подготовку (изучение нормативно-правового обеспечения деятельности образовательной организации, знакомство с организационной структурой и направлениями деятельности образовательной организации), поэтому в процессе самостоятельной работы особое внимание должно быть обращено на возможности использования отрабатываемых техник в будущей профессиональной деятельности Магистранта.
3. Основными источниками информации для самостоятельной работы обучающихся по разделу (этапу) практики являются: 1) рабочая программа практики; 2) рабочие записи, сделанные Магистрантом по дисциплинам, факультетам, практикам учебного плана, предшествовавшим периоду прохождения практики или во время консультации с руководителем практики от МГГЭУ; 3) рекомендованные источники и литература для подготовки; 4) авторитетные источники открытого типа (официальные интернет-порталы органов государственного и муниципального управления, ведущих исследовательских институтов и научных центров, информационные ресурсы результатов научных исследований и учебной литературы Elibrary.ru и т.д. В случае сомнения в авторитетности используемых источников и достоверности найденной в процессе самостоятельной работы информации следует во внеучебное время проконсультироваться с руководителем практики от организации-базы практики или с руководителем практики от МГГЭУ.
4. Распределение фонда времени, выделяемого для самостоятельной работы по теме остается на усмотрение обучающихся. Рекомендуется придерживаться следующей структуры: 1) 30-50 % – поиск, систематизация и изучение информационных источников разделу (этапу) практики; 50-70 % – оформление результатов самостоятельной работы по разделу (этапу) практики (составление конспектов; подготовка презентаций и других наглядно-иллюстративных материалов на основе изученной информации; составление списка вопросов, требующих уточнения во время консультаций с руководителем практики от организации-базы практики или с руководителем практики от МГГЭУ; подготовка материалов для составления отчета о практике).

## **Самостоятельная работа по основному разделу (этапу) практики**

Вопросы для подготовки:

1. Учебная работа:
  - изучение структуры образовательного процесса в высшем образовательном учреждении и правил ведения преподавателем отчетной документации;
  - изучение документов нормативного обеспечения образовательной деятельности МГГЭУ. В процессе работы с нормативными документами магистрант должен изучить структуру и содержание ФГОС ВО по направлению и выделить требования к профессиональной подготовленности бакалавра и/или магистра;

- проанализировать учебный план подготовки бакалавра (специалиста) и рабочую программу обеспечиваемого курса;
  - ознакомление с программой и содержанием выбранного курса;
  - подготовка лекции по теме, определенной руководителем практики и соответствующей направлению научных интересов магистранта;
  - чтение пробных лекций (рекомендуется только в небольших студенческих коллективах под контролем преподавателя по темам, связанным с его научно-исследовательской работой);
  - подготовка и проведение практических занятий по теме, определенной руководителем практики и соответствующей направлению научных интересов магистранта;
  - участие в проведении деловой игры;
  - организация проведения сессионных зачетов и экзаменов;
  - осуществление промежуточной аттестации магистрантов (проведение коллоквиумов и контрольных работ);
  - проверка контрольных работ);
  - проверка курсовых работ и отчетов по практикам;
  - проведение консультации по преподаваемой учебной дисциплине для магистрантов;
  - опросы обучающихся и выпускников, мониторинг рынка труда и выявление изменившихся образовательных потребностей целевой аудитории;
  - другие формы работ, определенные научным руководителем.
2. Методическая работа:
- ознакомление с методиками подготовки и проведения всех форм учебных занятий: лекций, лабораторных работ и практических занятий, консультаций, зачетов, экзаменов, курсового и дипломного проектирования;
  - знакомство с особенностями преподавания в рамках инклюзивного образовательного процесса;
  - изучение методики работы в группах, где обучаются магистранты с инвалидностью;
  - освоение инновационных образовательных технологий;
  - ознакомление с существующими компьютерными обучающими программами, возможностями технических средств обучения и т.д.;
  - подготовка дидактических материалов;
  - подготовка кейсов, материалов для практических работ, составление задач и т.д. по заданию научного руководителя;
  - разработка тестовых заданий по учебной теме для оценивания процесса обучения;
  - составление календарно-тематических планов дисциплин.
3. Воспитательная работа:
- проведение тематических собраний с обучающимися разных курсов;
  - организация культурно-массового мероприятия для обучающихся факультета;
  - организация различных форм внеаудиторной работы.
4. Научно-исследовательская работа:
- разработка тем для студенческого научного сообщества;
  - проверка научных работ обучающихся, проводимых в рамках НИРС.

#### Методические рекомендации:

1. Самостоятельная подготовка осуществляется Магистрантов на основе рабочей программы практики и настоящих методических рекомендаций.



2. Раздел (этап) практики направлен на практическую подготовку (**Учебная работа:** изучение структуры образовательного процесса в высшем образовательном учреждении и правил ведения преподавателем отчетной документации; изучение документов нормативного обеспечения образовательной деятельности МГГЭУ. В процессе работы с нормативными документами магистрант должен изучить структуру и содержание ФГОС ВО по направлению и выделить требования к профессиональной подготовленности бакалавра и/или магистра; проанализировать учебный план подготовки бакалавра (специалиста) и рабочую программу обеспечиваемого курса; ознакомление с программой и содержанием выбранного курса; подготовка лекции по теме, определенной руководителем практики и соответствующей направлению научных интересов магистранта; чтение пробных лекций (рекомендуется только в небольших студенческих коллективах под контролем преподавателя по темам, связанным с его научно-исследовательской работой); подготовка и проведение практических занятий по теме, определенной руководителем практики и соответствующей направлению научных интересов магистранта; участие в проведении деловой игры для Магистрантов; организация проведения сессионных зачетов и экзаменов; осуществление промежуточной аттестации магистрантов (проведение коллоквиумов и контрольных работ; проверка контрольных работ); проверка курсовых работ и отчетов по практикам; проведение консультации по преподаваемой учебной дисциплине для Магистрантов; опросы Магистрантов и выпускников, мониторинг рынка труда и выявление изменившихся образовательных потребностей целевой аудитории; другие формы работ, определенные научным руководителем. **Методическая работа:** ознакомление с методиками подготовки и проведения всех форм учебных занятий: лекций, лабораторных работ и практических занятий, консультаций, зачетов, экзаменов, курсового и дипломного проектирования; знакомство с особенностями преподавания в рамках инклюзивного образовательного процесса; изучение методики работы в группах, где обучаются Магистранты с инвалидностью; освоение инновационных образовательных технологий; ознакомление с существующими компьютерными обучающими программами, возможностями технических средств обучения и т. д.; подготовка дидактических материалов; подготовка кейсов, материалов для практических работ, составление задач и т. д. по заданию научного руководителя; разработка тестовых заданий по учебной теме для оценивания процесса обучения; составление календарно-тематических планов дисциплин. **Воспитательная работа:** проведение тематических собраний со Магистрантами разных курсов; организация культурно-массового мероприятия для Магистрантов факультета; организация различных форм внеаудиторной работы. **Научно-исследовательская работа:** разработка тем для студенческого научного сообщества; проверка научных работ Магистрантов, проводимых в рамках НИРС), поэтому в процессе самостоятельной работы особое внимание должно быть обращено на возможности использования отрабатываемых техник в будущей профессиональной деятельности магистранта.

3. Основными источниками информации для самостоятельной работы магистранта по разделу (этапу) практики являются: 1) рабочая программа практики; 2) рабочие записи, сделанные магистрантом по дисциплинам, факультетам, практикам учебного плана, предшествовавшим периоду прохождения практики или во время консультации с руководителем практики от МГГЭУ; 3) рекомендованные источники и литература для подготовки; 4) авторитетные источники открытого типа (официальные интернет-порталы органов государственного и муниципального управления, ведущих исследовательских институтов и научных центров, информационные ресурсы результатов научных исследований и учебной литературы Elibrary.ru и т.д. В случае сомнения в авторитетности используемых источников и достоверности найденной в процессе самостоятельной работы информации следует во внеучебное время проконсультироваться с руководителем практики от организации-базы практики или с руководителем практики от МГГЭУ.

4. Распределение фонда времени, выделяемого для самостоятельной работы по теме остается на усмотрение магистранта. Рекомендуется придерживаться следующей

структуры: 1) 30-50 % – поиск, систематизация и изучение информационных источников разделу (этапу) практики; 50-70 % – оформление результатов самостоятельной работы по разделу (этапу) практики (составление конспектов; подготовка презентаций и других наглядно-иллюстративных материалов на основе изученной информации; составление списка вопросов, требующих уточнения во время консультаций с руководителем практики от организации-базы практики или с руководителем практики от МГГЭУ; подготовка материалов для составления отчета о практике).

### **Самостоятельная работа по заключительному разделу (этапу) практики**

Вопросы для подготовки:

1. Подготовка дневника практики.
2. Подготовка руководителем практики отзыва по результатам прохождения производственной практики.
3. Подготовка к защите практики в соответствии с вопросами, указанными в рабочей программе практики.

Методические рекомендации:

5. Самостоятельная подготовка осуществляется обучающимися на основе рабочей программы практики и настоящих методических рекомендаций.

6. Раздел (этап) практики направлен на практическую подготовку (изучение нормативно-правового обеспечения деятельности образовательной организации, знакомство с организационной структурой и направлениями деятельности образовательной организации), поэтому в процессе самостоятельной работы особое внимание должно быть обращено на возможности использования отрабатываемых техник в будущей профессиональной деятельности магистранта.

7. Основными источниками информации для самостоятельной работы обучающихся по разделу (этапу) практики являются: 1) рабочая программа практики; 2) рабочие записи, сделанные Магистрантом по дисциплинам, факультетам, практикам учебного плана, предшествовавшим периоду прохождения практики или во время консультации с руководителем практики от МГГЭУ; 3) рекомендованные источники и литература для подготовки; 4) авторитетные источники открытого типа (официальные интернет-порталы органов государственного и муниципального управления, ведущих исследовательских институтов и научных центров, информационные ресурсы результатов научных исследований и учебной литературы Elibrary.ru и т.д. В случае сомнения в авторитетности используемых источников и достоверности найденной в процессе самостоятельной работы информации следует во внеучебное время проконсультироваться с руководителем практики от организации-базы практики или с руководителем практики от МГГЭУ.

8. Распределение фонда времени, выделяемого для самостоятельной работы по теме остается на усмотрение обучающихся. Рекомендуется придерживаться следующей структуры: 1) 30-50 % – поиск, систематизация и изучение информационных источников разделу (этапу) практики; 50-70 % – оформление результатов самостоятельной работы по разделу (этапу) практики (составление конспектов; подготовка презентаций и других наглядно-иллюстративных материалов на основе изученной информации; составление списка вопросов, требующих уточнения во время консультаций с руководителем практики от организации-базы практики или с руководителем практики от МГГЭУ; подготовка материалов для составления отчета о практике).

## 5. УЧЕБНО-МЕТОДИЧЕСКОЕ И ИНФОРМАЦИОННОЕ ОБЕСПЕЧЕНИЕ

### 5.1. Основная литература

1. Околелов, О. П. Педагогика высшей школы : учебник / О.П. Околелов. — Москва : ИНФРА-М, 2023. — 187 с. — (Высшее образование: Магистратура). — DOI 10.12737/19449. - ISBN 978-5-16-011924-3. - Текст : электронный. - URL: <https://znanium.com/catalog/product/1900992>
2. Симонов, В. П. Педагогика и психология высшей школы. Инновационный курс для подготовки магистров : учебное пособие / В.П. Симонов. — Москва : Вузовский учебник : ИНФРА-М, 2023. — 320 с. + Доп. материалы [Электронный ресурс]. - ISBN 978-5-9558-0336-4. - Текст : электронный. - URL: <https://znanium.com/catalog/product/1941736>

### 5.2 Дополнительная литература

1. Проблемно-модульное обучение: Учебное пособие / Соколов Е.А. - Москва : Вузовский учебник, НИЦ ИНФРА-М, 2019. - 392 с.: 60x90 1/16 (Переплёт) ISBN 978-5-9558-0261-9 - Текст : электронный. - URL: <https://znanium.com/catalog/product/98254>
2. Шарипов, Ф. В. Педагогика и психология высшей школы : учебное пособие / Ф. В. Шарипов. - Москва : Логос, 2020. - 448 с. - (Новая университетская библиотека). - ISBN 978-5-98704-587-9. - Текст : электронный. - URL: <https://znanium.com/catalog/product/1213106>

### 5.3. Нормативно-правовые акты

Федеральный закон "Об образовании в Российской Федерации" от 29.12.2012 N 273-ФЗ (последняя редакция)

### 5.4 Программное обеспечение

1. Photopea
2. iDroo
3. Wepik
4. Сбер.jazz
5. Яндекс.Телемост
6. Яндекс.Документы
7. Яндекс.Диск
8. Telegram
9. Discord
10. Экранная камера
11. Анкетолог

### 5.5 Электронные ресурсы

Бесплатные электронные книги по бизнесу	<a href="http://www.alti.ru/bizbook.htm">http://www.alti.ru/bizbook.htm</a>
Библиотека бизнесмена	<a href="http://e-book.city.tomsk.net">http://e-book.city.tomsk.net</a>
Библиотека СПбГУЭФ	<a href="http://www.finec.ru/rus/parts/sbio-site/index.html">http://www.finec.ru/rus/parts/sbio-site/index.html</a>
Библиотека электронных книг	<a href="http://e-booki.narod.ru/knigi.htm">http://e-booki.narod.ru/knigi.htm</a>
Государственная публичная научно-техническая библиотека России	<a href="http://www.gpntb.ru">http://www.gpntb.ru</a>
Научная электронная библиотека	<a href="http://elibrary.ru">http://elibrary.ru</a>

<b>eLIBRARY.ru</b>	
<b>Российская государственная библиотека</b>	<a href="http://www.rsl.ru">http://www.rsl.ru</a>
<b>Российская национальная библиотека</b>	<a href="http://www.nlr.ru">http://www.nlr.ru</a>
<b>Электронные книги</b>	<a href="http://books.mlmbiz.ru">http://books.mlmbiz.ru</a>
<b>Публичная Интернет-библиотека</b> (кроме публикаций за текущий год, которые предоставлены в цитированном варианте).	<a href="http://www.public.ru">http://www.public.ru</a>
<b>Библиотека экономики</b> (различные экономические тексты: книги, рабочие материалы (working papers), статьи из сборников и журналов, публикации, рефераты, дипломы, диссертации).	<a href="http://www.finansy.ru/publ.htm">http://www.finansy.ru/publ.htm</a>
<b>ЭБС «ZNANIUM.COM»</b>	<a href="https://znanium.com">https://znanium.com</a>
<b>Образовательная платформа «Юрайт»</b>	<a href="https://urait.ru/">https://urait.ru/</a>
<b>ЭБС «Лань»</b>	<a href="https://e.lanbook.com">https://e.lanbook.com</a>
<b>Электронная Библиотека МГГЭУ</b>	<a href="http://portal.mgsge.ru/elektronnaya_biblioteka/">http://portal.mgsge.ru/elektronnaya_biblioteka/</a>
<b>Справочно-правовая система Консультант Плюс</b>	<a href="http://www.consultant.ru/">http://www.consultant.ru/</a>
<b>Официальный сайт Министерства Финансов Российской Федерации</b>	<a href="https://minfin.gov.ru/ru/">https://minfin.gov.ru/ru/</a>
<b>Официальный сайт Федеральной налоговой службы</b>	<a href="https://www.nalog.ru/rn50/">https://www.nalog.ru/rn50/</a>
<b>Официальный сайт Банка России</b>	<a href="https://cbr.ru/">https://cbr.ru/</a>
<b>Официальный сайт Федеральной службы государственной статистики</b>	<a href="https://rosstat.gov.ru/">https://rosstat.gov.ru/</a>

## 6. МАТЕРИАЛЬНО-ТЕХНИЧЕСКОЕ ОБЕСПЕЧЕНИЕ

Для целей прохождения практики Магистрант должен быть обеспечен измерительным оборудованием, компьютерной техникой, соответствующими программе практики.

Бытовые, специализированные и служебные помещения, используемые для целей прохождения практики, должны соответствовать действующим санитарным и противопожарным нормам и требованиям техники безопасности.

Для целей подготовки отчетной документации и аналитической обработки данных, собранных в процессе прохождения практики, Магистрант может воспользоваться материально-технической базой МГГЭУ по согласованию с выпускающей кафедрой с учетом загрузки аудиторного фонда МГГЭУ:

№п/п	Наименование оборудованных учебных кабинетов, лабораторий	Перечень оборудования и технических средств обучения
1	Аудитория №511	<u>Помещение для лекционных, практических занятий (семинаров), групповых и индивидуальных консультаций, самостоятельной работы обучающихся, текущего контроля и промежуточной аттестации:</u> 16 посадочных мест, рабочее место преподавателя, оснащенные учебной мебелью, оборудованием: 1 компьютер – Системный блок, Монитор Asus, клавиатура, мышь; Веб камера CNE-CWC1; Меловая доска.
2	Аудитория №402	<u>Помещение для лекционных, практических занятий (семинаров), групповых и индивидуальных консультаций, самостоятельной работы обучающихся, текущего контроля и промежуточной аттестации:</u> 26 посадочных мест, рабочее место преподавателя, оснащенные учебной мебелью, оборудованием: 12 компьютер – Системный блок, Монитор Asus, клавиатура, мышь; Клавиатура для слабовидящих BNC Distribution; МФУ Samsung SCX-4220; Мультимедийный проектор Epson EH-TW535W; Акустическая система Sven; Вебкамера AuTech PK910K; Меловая доска.
3	Аудитория №403	<u>Помещение для лекционных, практических занятий (семинаров), групповых и индивидуальных консультаций, самостоятельной работы обучающихся, текущего контроля и промежуточной аттестации:</u> 24 посадочных мест, рабочее место преподавателя, оснащенные учебной мебелью, оборудованием: 1 компьютер – Системный блок IN WIN, Монитор Samsung 940NW, клавиатура Mitsumi KFK-EA4XY, мышь 3D Optical Mouse; МФУ Samsung SCX-4220; Мультимедийный проектор Epson EH-TW535W; Акустическая система Sven 245; Вебкамера AuTech PK910K; Интерактивная доска Smart Board; Меловая доска; Маркерная доска.

4	Аудитория №404 (учебный зал судебных заседаний)	<p><u>Помещение для лекционных, практических занятий (семинаров), групповых и индивидуальных консультаций, самостоятельной работы обучающихся, текущего контроля и промежуточной аттестации:</u></p> <p>24 посадочных мест, рабочее место преподавателя, оснащенные учебной мебелью, оборудованием: 1 компьютер – Системный блок IN WIN, Монитор Samsung, клавиатура Genius GK04006, мышь Logitech M100; Мультимедийный проектор Epson EH-TW535W; Акустическая система Sven 245; Вебкамера PK-910M ;</p> <p>Меловая доска.</p> <p><b>Материально-техническое оснащение:</b> Герб 1 Флаг 1 Трибуна для выступлений участников процесса 1 Молоток 1 Стол судейский 3 Стул судейский 3 Столы ученические 12 Стулья ученические 24 Доска трехстворчатая 1 Стол прокурора 1 Стол адвоката 1 Микрофон 1 Скамья подсудимых 1 Ограждение скамьи подсудимых 1 <b>Табличка</b> «Список дел, назначенных к слушанию» 1 <b>Плакаты</b> Судебное следствие (гл.37 УПК РФ (извлечение) 12 Технологии в зале судебных заседаний 5 ФЗ «О статусе судей в РФ» (извлечение) 3</p>
5	Аудитория №405	<p><u>Помещение для лекционных, практических занятий (семинаров), групповых и индивидуальных консультаций, самостоятельной работы обучающихся, текущего контроля и промежуточной аттестации:</u></p> <p>32 посадочных мест, рабочее место преподавателя, оснащенные учебной мебелью, оборудованием: 1 компьютер – Системный блок, Монитор Samsung, клавиатура Genius GK04006, мышь Logitech M100; Мультимедийный проектор Epson EB-440W; Акустическая система Sven; Вебкамера Logi; Интерактивная доска Smart Board; Меловая доска.</p>
6	Аудитория №409	<p><u>Помещение для лекционных, практических занятий (семинаров), групповых и индивидуальных консультаций, самостоятельной работы обучающихся, текущего контроля и промежуточной аттестации:</u></p> <p>32 посадочных мест, рабочее место преподавателя, оснащенные учебной мебелью, оборудованием: 1 компьютер – Системный блок Tiger X-510, Монитор, клавиатура Logitech Y-UT76, мышь Logitech B100; Мультимедийный проектор EPSON EH-TW5300; Акустическая система Sven 312;</p>

		Вебкамера Genius; Меловая доска.
7	Аудитории № 410	<u>Помещение для лекционных, практических занятий (семинаров), групповых и индивидуальных консультаций, самостоятельной работы обучающихся, текущего контроля и промежуточной аттестации:</u> 11 посадочных мест, рабочее место преподавателя, оснащенные учебной мебелью, оборудованием: 13 моноблоков Dero MF524, 13 клавиатур Dero K-0105U, 13 мышей Dero M-RV1190U; Свитч; Маркерная доска.
8	Аудитории № 411	<u>Помещение для лекционных, практических занятий (семинаров), групповых и индивидуальных консультаций, самостоятельной работы обучающихся, текущего контроля и промежуточной аттестации:</u> 15 посадочных мест, рабочее место преподавателя, оснащенные учебной мебелью, оборудованием: 1 компьютер – Системный блок Tiger X-510, Монитор Loc M2470S, клавиатура Logitech Y-SU61, мышь Gembid MUSOPTI99054; Колонки Microlab B53; Вебкамера Logi; Меловая доска.
9	Аудитории № 412	<u>Помещение для лекционных, практических занятий (семинаров), групповых и индивидуальных консультаций, самостоятельной работы обучающихся, текущего контроля и промежуточной аттестации:</u> 13 посадочных мест, рабочее место преподавателя, оснащенные учебной мебелью, оборудованием: 1 моноблок HP 24 in One PC, клавиатура, мышь Genius GM12001U; Акустическая система Sven; Вебкамера Logi; Меловая доска.
10	Аудитория №302	<u>Помещение для лекционных, практических занятий (семинаров), групповых и индивидуальных консультаций, самостоятельной работы обучающихся, текущего контроля и промежуточной аттестации:</u> Рабочее место преподавателя, оснащенные учебной мебелью, оборудованием: 9 Системный блок, Монитор 10, клавиатура 9, мышь 10; Мультимедийный проектор Epson EH-TW535W; Акустическая система Topdevice TDE210 Вебкамера AuTech PK910K; Доска меловая Меловая доска.
11	Аудитория №303	<u>Помещение для лекционных, практических занятий (семинаров), групповых и индивидуальных консультаций, самостоятельной работы обучающихся, текущего контроля и промежуточной аттестации:</u> 20 посадочных мест, рабочее место преподавателя, оснащенные учебной мебелью, оборудованием: 1 компьютер – Системный блок Soprano, Монитор Samsung

		940NW, клавиатура Logitech K120, мышь Logitech M100; Мультимедийный проектор NEC NP15LP; Акустическая система Sven SPS-605; Вебкамера Microsoft F/2.0HD; Проекционный экран; Меловая доска.
12	Аудитория №304	<u>Помещение для лекционных, практических занятий (семинаров), групповых и индивидуальных консультаций, самостоятельной работы обучающихся, текущего контроля и промежуточной аттестации:</u> 13 посадочных мест, рабочее место преподавателя, оснащенные учебной мебелью, оборудованием: 1 компьютер – Системный блок IN WIN, Монитор Samsung 940N, клавиатура Logitech K120, мышь Logitech G100; Мультимедийный проектор Epson EH-TW535W; Акустическая система Gembird; Вебкамера Logi; Меловая доска.
13	Аудитория №305	<u>Помещение для лекционных, практических занятий (семинаров), групповых и индивидуальных консультаций, самостоятельной работы обучающихся, текущего контроля и промежуточной аттестации:</u> 32 посадочных мест, рабочее место преподавателя, оснащенные учебной мебелью, оборудованием: 1 компьютер – Системный блок, Монитор DELL, клавиатура Logitech DeLuxe 250 , мышь Logitech M100; Мультимедийный проектор Epson EH-TW535W; Акустическая система SVEN 230; Вебкамера PK910P; Интерактивная доска Smart Board; Проекционный экран; Меловая доска.
14	Аудитория №306	<u>Помещение для лекционных, практических занятий (семинаров), групповых и индивидуальных консультаций, самостоятельной работы обучающихся, текущего контроля и промежуточной аттестации:</u> 23 посадочных мест, рабочее место преподавателя, оснащенные учебной мебелью, оборудованием: 9 Системных блоков, 12 Монитор NEC EX 231W, 13 клавиатур, 12 мышей; Мультимедийный проектор Epson EH-TW535W; Акустическая система Gembird; Смарт доска Panasonic UBT880W; Вебкамера Logi; Принтер Kyosega TK-450; Меловая доска.
15	Аудитория №308	<u>Помещение для лекционных, практических занятий (семинаров), групповых и индивидуальных консультаций, самостоятельной работы обучающихся, текущего контроля и промежуточной аттестации:</u> 22 посадочных мест, рабочее место преподавателя, оснащенные учебной мебелью, оборудованием: 12 Моноблоков DEPO; 12 Клавиатур DEPO K-0105U; 12 Мышей DEPO MRV-1190U ; Мультимедийный проектор EPSON EB-440W; Акустическая система Topdevice TDE 210/2.1; Смарт доска Panasonic UB-T880W;



16	Аудитория №2-120	<p><u>Помещение для лекционных, практических занятий (семинаров), групповых и индивидуальных консультаций, самостоятельной работы обучающихся, текущего контроля и промежуточной аттестации:</u></p> <p>36 посадочных мест, рабочее место преподавателя, оснащенные учебной мебелью, оборудованием:  1 компьютер – Системный блок, Монитор Asus, клавиатура, мышь;  Клавиатура для слабовидящих BNC Distribution;  МФУ Samsung SCX-4220;  Мультимедийный проектор Epson EH-TW535W; Акустическая система Sven;  Вебкамера AuTech PK910K;  Интерактивная доска Smart Board;  Меловая доска.</p>
17	Аудитория №109	<p><u>Помещение для лекционных, практических занятий (семинаров), групповых и индивидуальных консультаций, самостоятельной работы обучающихся, текущего контроля и промежуточной аттестации:</u></p> <p>16 посадочных мест, рабочее место преподавателя, оснащенные учебной мебелью, оборудованием:  10 Системных блоков, 11 Мониторов PHILIPS 243V5Q, 11 клавиатур Mitsumi KFK-EA4XT, 10 мышей Gemberd MUSOKTI9-905U;  Клавиатура для слабовидящих BNC Distribution;  МФУ Samsung SCX-4220;  Мультимедийный проектор EPSON EB-535W; Акустическая система Sven;  Свитч;  Вебкамера Sven;  Смарт доска.</p>
18	Аудитории № 309	<p><u>Помещение для лекционных, практических занятий (семинаров), групповых и индивидуальных консультаций, самостоятельной работы обучающихся, текущего контроля и промежуточной аттестации:</u></p> <p>17 посадочных мест, рабочее место преподавателя, оснащенные учебной мебелью, оборудованием:  1 моноблок Lenovo V530-24ICB AIO, клавиатура Lenovo ЕКВ-536А, мышь Lenovo EMS-537А;  Меловая доска.</p>
19	Аудитории № 310	<p><u>Помещение для лекционных, практических занятий (семинаров), групповых и индивидуальных консультаций, самостоятельной работы обучающихся, текущего контроля и промежуточной аттестации:</u></p> <p>18 посадочных мест, рабочее место преподавателя, оснащенные учебной мебелью, оборудованием:  1 Моноблок Lenovo V530-24ICB, клавиатура Lenovo ЕКВ-536А, мышь Logitech M100;  Меловая доска.</p>
20	Аудитории № 311	<p><u>Помещение для лекционных, практических занятий (семинаров), групповых и индивидуальных консультаций, самостоятельной работы обучающихся, текущего контроля и промежуточной аттестации:</u></p>

		20 посадочных мест, рабочее место преподавателя, оснащенные учебной мебелью, оборудованием: 1 Моноблок Lenovo V530-24ICB, клавиатура Lenovo EKB-536A, мышь Lenovo EMS-537A; Меловая доска.
21	Библиотека	<u>Помещения для самостоятельной работы:</u> 20 посадочных мест, рабочее место преподавателя, оснащенные учебной мебелью, оборудованием: 2 Системных блока; 7 Мониторов Samsung 920NW; 10 Клавиатур; 11 Мышей; 5 Компьютерных платформ TONK; Моноблок Lenovo; МФУ-Кюсера M2040DN.
22	Актовый Зал	<u>Помещение для лекционных, практических занятий (семинаров), групповых и индивидуальных консультаций, самостоятельной работы обучающихся, текущего контроля и промежуточной аттестации:</u> 6 посадочных мест, рабочее место преподавателя, оснащенные учебной мебелью, оборудованием: 2 Системных блока; 2 Монитора Acer; 2 Клавиатуры; 3 Мыши; Веб камера Genius; Колонки Defender.
23	Аудитория № 3-210	<u>Помещение для лекционных, практических занятий (семинаров), групповых и индивидуальных консультаций, самостоятельной работы обучающихся, текущего контроля и промежуточной аттестации:</u> 16 посадочных мест, рабочее место преподавателя, оснащенные учебной мебелью, оборудованием: Ноутбук Asus K53E; Мышь Logitech B100; Доска меловая.
24	Аудитория № 3-212	<u>Помещение для лекционных, практических занятий (семинаров), групповых и индивидуальных консультаций, самостоятельной работы обучающихся, текущего контроля и промежуточной аттестации:</u> 19 посадочных мест, рабочее место преподавателя, оснащенные учебной мебелью, оборудованием: Ноутбук HP Probook; Мышь Logitech B100; Доска меловая.
25	Аудитория № 3-214	<u>Помещение для лекционных, практических занятий (семинаров), групповых и индивидуальных консультаций, самостоятельной работы обучающихся, текущего контроля и промежуточной аттестации:</u> 12 посадочных мест, рабочее место преподавателя, оснащенные учебной мебелью, оборудованием: Ноутбук HP RTL8822CE; Мышь Logitech B100; Доска меловая.
26	Аудитория № 3-216	<u>Помещение для лекционных, практических занятий (семинаров), групповых и индивидуальных консультаций, самостоятельной работы обучающихся, текущего контроля и промежуточной аттестации:</u> 19 посадочных мест, рабочее место преподавателя, оснащенные учебной мебелью, оборудованием: 1 компьютер – Системный блок, Монитор Samsung, клавиатура Logitech Y-SU61, мышь 3D Optical Mouse; Веб камера A4Tech; Колонки Gembird; Доска меловая.

27	Аудитория № 3-219	<p><u>Помещение для лекционных, практических занятий (семинаров), групповых и индивидуальных консультаций, самостоятельной работы обучающихся, текущего контроля и промежуточной аттестации:</u></p> <p>19 посадочных мест, рабочее место преподавателя, оснащенные учебной мебелью, оборудованием:</p> <p>1 компьютер – Системный блок, Монитор BENQ, клавиатура Logitech K120, мышь Logitech M100; Веб камера Genius; Колонки Gembird; Проектор Epson H551B; Проекционный экран; Доска меловая.</p>
28	Аудитория № 510	<p><u>Помещение для лекционных, практических занятий (семинаров), групповых и индивидуальных консультаций, самостоятельной работы обучающихся, текущего контроля и промежуточной аттестации:</u></p> <p>12 посадочных мест, рабочее место преподавателя, оснащенные учебной мебелью, оборудованием:</p> <p>4 Системных блока, 5 Монитора, 4 клавиатуры, 4 мыши; Роутер D-Link DIR-615S; Свитч D-Link DES1016D; 2 Массажных кресла ; Веб камера Genius; 4 Колонки; Доска меловая.</p>
29	Аудитория №111	<p><u>Помещение для лекционных, практических занятий (семинаров), групповых и индивидуальных консультаций, самостоятельной работы обучающихся, текущего контроля и промежуточной аттестации:</u></p> <p>11 посадочных мест, рабочее место преподавателя , оснащенные учебной мебелью, оборудованием:</p> <p>Моноблок Lenovo; клавиатура Lenovo ЕКВ-536А; мышь Lenovo EMS-537А; доска меловая.</p>

