


Документ подписан простой электронной подписью
Информация о владельце:
ФИО: Сахарчук Елена Сергеевна
Должность: Проректор по образовательной деятельности
Дата подписания: 20.06.2024 11:27:57
Уникальный программный ключ:
d37ecce2a38525810859f795de19f107b21a049a

Федеральное государственное бюджетное образовательное учреждение
инклюзивного высшего образования
«Московский государственный гуманитарно-экономический университет»

Факультет юриспруденции
Кафедра административного и финансового права

УТВЕРЖДАЮ

Проректор по учебно-методической работе


Е.С. Сахарчук

«27» апреля 2022 г.

МЕТОДИЧЕСКИЕ РЕКОМЕНДАЦИИ К ОСВОЕНИЮ УЧЕБНОЙ ДИСЦИПЛИНЫ

ФИНАНСОВОЕ ПРАВО

образовательная программа направления подготовки
38.03.02 «Менеджмент»

Направленность (профиль)

Управление малым бизнесом

Квалификация (степень) выпускника: бакалавр

Форма обучения: очно-заочная

Курс 5 семестр 9

Москва
2022

Методические рекомендации разработаны на основании федерального государственного образовательного стандарта высшего образования по направлению подготовки 38.03.02 Менеджмент (уровень бакалавриата)», утвержденного приказом Министерства науки и высшего образования Российской Федерации № 970 от 12 августа 2020 г. Зарегистрировано в Минюсте России 25 августа 2020 г. №59449.
Разработчик методических рекомендаций:

к.ю.н., доцент кафедры административного и финансового права, МГГЭУ
место работы, занимаемая должность



Андреанова В.В. «19» апреля 2022 г.
Ф.И.О. Дата


Методические рекомендации утверждены на заседании кафедры административного и финансового права
(протокол №11 от «19» апреля 2022 г.)


на заседании Учебно-методического совета МГГЭУ
(протокол № 1 от «27» апреля 2022г.)

Заведующий кафедрой
«25» марта 2022г.
(дата)



Г.В.Мартьянова
(Ф.И.О.)

Начальник учебно-методического управления

_____ И.Г. Дмитриева
«27» 04 2022 г.

Начальник методического отдела

_____ Д.Е. Гапеев
«27» 04 2022 г.

Декан факультета

_____ Л.В. Дегтева
«27» 04 2022 г.

СОДЕРЖАНИЕ

1.	АННОТАЦИЯ	4
2.	МЕТОДИЧЕСКИЕ РЕКОМЕНДАЦИИ К ЛЕКЦИЯМ	5
3.	МЕТОДИЧЕСКИЕ РЕКОМЕНДАЦИИ К ПРАКТИЧЕСКИМ ЗАНЯТИЯМ	19
4.	МЕТОДИЧЕСКИЕ РЕКОМЕНДАЦИИ К САМОСТОЯТЕЛЬНОЙ РАБОТЕ	35

АННОТАЦИЯ

Настоящие методические рекомендации разработаны для обучающихся 5 курса очной формы обучения с учетом ФГОС ВО и рабочей программы дисциплины «Финансовое право»

В Методических рекомендациях к каждой теме дан план лекционного занятия, задания к практическим занятиям, а также рекомендуемая для самостоятельного изучения вопросов темы литература.

Цель изучения дисциплины:

- приобретение студентами знаний и навыков, связанных с вопросами правового регулирования финансовой деятельности.

Задачи изучения дисциплины:

– усвоение правового понятийного аппарата, предусмотренного финансовым законодательством;

– формирование представления о месте и роли норм финансового права в системе российского права;

– ознакомление с содержанием норм финансового права и практикой их применения;

– развитие навыков работы с нормативными правовыми актами, регулирующими финансовую сферу;

– выработка способностей к теоретическому анализу финансово-правовых ситуаций;

– формирование способностей к юридически грамотным решениям и действиям, в условиях функционирования финансовой системы Российской Федерации;

– развитие навыков самостоятельной работы с учебными пособиями, научной литературой, материалами судебной практики.

В результате освоения учебной дисциплины обучающийся должен:

знать:

- содержание, виды и причины коррупционного поведения; нормативно-правовые акты по противодействию коррупции;

- основы трудового, административного, уголовного и гражданского законодательства Российской Федерации, нормы финансового, предпринимательского и международного права.

уметь:

- обосновывать опасность и последствия коррупционного поведения;

- оформлять документацию в соответствии с требованиями законодательства Российской Федерации и международных актов.

владеть:

- методами профилактики и предупреждения коррупции и формирования в обществе нетерпимого отношения к коррупционному поведению;

- Владет навыками разработки внутренних документов в соответствии с требованиями законодательства Российской Федерации и международных актов.

1. МЕТОДИЧЕСКИЕ РЕКОМЕНДАЦИИ К ЛЕКЦИЯМ

Основную организационную форму обучения, направленную на первичное овладение знаниями, представляет собой лекция.

Главное назначение лекции - обеспечить теоретическую основу обучения, развить интерес к учебной деятельности и конкретной учебной дисциплине, сформировать у обучающихся ориентиры для самостоятельной работы над курсом. Традиционная лекция имеет несомненные преимущества не только как способ доставки информации, но и как метод эмоционального воздействия преподавателя на обучающихся, повышающий их познавательную активность.

Высокая эффективность деятельности преподавателя во время чтения лекции будет достигнута только тогда, когда он учитывает психологию аудитории, закономерности восприятия, внимания, мышления, эмоциональных процессов учащихся. Требования к лекции: нравственная сторона лекции и преподавания, научность и информативность (современный научный уровень), доказательность и аргументированность, наличие достаточного количества ярких, убедительных примеров, фактов, обоснований, документов и научных доказательств, эмоциональность формы изложения, активизация мышления слушателей, постановка вопросов для размышления; четкая структура и логика раскрытия последовательно излагаемых вопросов; методическая обработка - выведение главных мыслей и положений, подчеркивание выводов, повторение их в различных формулировках; изложение доступным и ясным языком, разъяснение вновь вводимых терминов и названий; использование по возможности аудиовизуальных дидактических материалов. Перечисленные требования лежат в основе критериев оценки качества лекции.

По своей структуре лекции могут отличаться одна от другой. Все зависит от содержания и характера излагаемого материала, но существует общий структурный каркас, применимый к любой лекции. Прежде всего, это сообщение плана лекции и строгое ему следование. В план включаются наименования основных узловых вопросов лекции, которые могут послужить для составления экзаменационных билетов.

Вводная лекция. Она знакомит студентов с целью и назначением курса, его ролью и местом в системе учебных дисциплин. Далее дается краткий обзор курса (вехи развития данной науки, имена известных ученых). В такой лекции ставятся научные проблемы, выдвигаются гипотезы, намечаются перспективы развития науки и ее вклада в практику. Лекция имеет своей целью ознакомить студентов с программой учебной дисциплины, учебной и научной, специальной литературой, основными нормативными правовыми актами, с местом данной отрасли права в системе права Российской Федерации и ее взаимодействии с другими отраслями права, с ее научной и практической значимостью, с требованиями, предъявляемыми в период зачетно-экзаменационной сессии, в том числе и к написанию письменных, контрольных, курсовых работ, рефератов и т.д. В вводной лекции важно связать теоретический материал с правоприменительной практикой и практикой будущей работы специалистов-юристов.

Обзорно-повторительные лекции, читаемые в конце раздела или курса, должны отражать все теоретические положения, составляющие научно-понятийную основу данного раздела или курса, исключая детализацию и второстепенный материал.

Обзорная лекция. Это не краткий конспект, а систематизация знаний на более высоком уровне. Психология обучения показывает, что материал, изложенный системно, лучше запоминается, допускает большее число ассоциативных связей.

Проблемная лекция. Новое знание вводится как неизвестное, которое необходимо «открыть». Главное условие - реализовать принцип проблемности при отборе и обработке лекционного материала, содержания и при его развертывании непосредственно на лекции в форме диалогического общения. С помощью проблемной лекции обеспечиваются развитие теоретического мышления, познавательного интереса к содержанию предмета,

профессиональная мотивация, корпоративность. Проблемная лекция опирается на логику последовательно моделируемых проблемных ситуаций путем постановки проблемных вопросов или предъявления проблемных задач. Проблемная ситуация - это сложная противоречивая обстановка, создаваемая на занятиях путем постановки проблемных вопросов (вводных), требующая активной познавательной деятельности обучаемых для ее правильной оценки и разрешения. Проблемный вопрос содержит в себе диалектическое противоречие и требует для его решения не воспроизведения известных знаний, а размышления, сравнения, поиска, приобретения и применения новых знаний. Проблемная задача в отличие от проблемного вопроса содержит дополнительную вводную информацию и при необходимости некоторые ориентиры поиска ее решения. Понятие «проблемный вопрос» и «проблемная задача» разграничиваются лишь условно, ибо проблемные вопросы могут «перерасти» в задачи, а задача - делиться на вопросы и подвопросы. Решение проблемных задач, ответ на проблемные вопросы осуществляет преподаватель (иногда прибегая к помощи обучаемых, организуя обмен мнениями). Он должен не только разрешить противоречие, найти правильный ответ на сложный вопрос, но и раскрыть технологию этого процесса, продемонстрировать приемы умственной деятельности, исходящие из диалектического метода познания сложных явлений. Это занимает существенное время, поэтому от преподавателя требуется значительная работа по предварительному отбору содержания учебного материала и подготовки «сценария» лекции.

В самом общем виде это могут быть следующие этапы (ступени) подготовки:

1) Анализ и отбор «ключевого», основного материала, который составляет логическое ядро курса.

2) Выбор основных проблем и трансформация их в проблемные ситуации (опыт показывает, что таких проблем в лекции не должно быть больше 3-4).

3) Продумывание, определение логики и методики разрешения каждой проблемной ситуации.

4) Компоновка всего лекционного содержания в целостную систему знаний и методического обеспечения.

5) «Проигрывание» лекции в слух или «про себя», прогнозирование успешности применения методических приемов, активизации внимания и мышления обучаемых.

6) Коррекция и окончательная подготовка содержания и методического арсенала лекции.

Таким образом, на лекции проблемного характера обучаемые находятся в постоянном процессе «смышления» с лектором и в конечном итоге «соавторами» в решении проблемных задач. Это приводит к значительным результатам: усвоенные таким образом знания являются собственным достоянием обучаемых, т.е. в какой-то степени знаниями - убеждениями (тем самым достигается воспитательный эффект занятия). Знания, усвоенные «активно», прочнее запоминаются и легче актуализируются (обучающий эффект занятия).

Решение проблемных задач выступает своеобразным тренингом в развитии интеллекта (развивающий эффект занятия). Знания, усвоенные «активно», более глубоки, систематизированы и обладают свойством переноса в другие ситуации (эффект развития, творческого мышления). Наконец, подобного рода усвоение повышает интерес к усваиваемому содержанию и улучшает профессиональную подготовленность (эффект психологической подготовки к профессиональной деятельности).

Лекция-беседа. Это наиболее распространенная и сравнительно простая форма активного вовлечения обучаемых в учебный процесс. Она предполагает непосредственный контакт преподавателя с аудиторией. Ее преимущество перед традиционным «монологическим» чтением лекции состоит в том, что она позволяет привлечь внимание обучаемых к наиболее важным вопросам темы, определить более адекватное для данной аудитории содержание, способы и приемы изложения учебного

материала. Лекция-беседа позволяет расширить круг мнений, привлечь коллективный опыт и знания.

Активное участие студентов в лекции-беседе можно обеспечить следующими приемами.

1. Вопросы к аудитории. В ходе изложения лекции преподаватель задает обучаемым вопросы, которые предназначены не для проверки знаний, а для выяснения мнений и уровня осведомленности учащихся по рассматриваемой проблеме, степени их готовности к восприятию последующего материала. Вопросы адресуются всей аудитории. Студенты отвечают с мест. Для экономии времени вопросы рекомендуется формулировать так, чтобы на них можно было давать однозначные ответы. С учетом разногласий или единодушия в ответах преподаватель строит свои дальнейшие рассуждения, получая при этом возможность более доказательно изложить очередной тезис выступления. Вопросы могут быть относительно простые, так и носящие проблемный характер. Обучаемые, продумывая ответ на заданный вопрос, получают возможность самостоятельно прийти к тем выводам и обобщениям, которые преподаватель должен был сообщить им в качестве новых знаний, либо понять глубину и важность обсуждаемой проблемы, что в свою очередь повышает их интерес и степень восприятия материала. При такой форме занятий преподаватель должен следить за тем, чтобы его вопросы не оставались без ответов, иначе они будут носить риторический характер и не обеспечат достаточной активизации мышления обучаемых.

2. Приглашение к коллективному исследованию (беглая мозговая атака). Лектор предлагает обучаемым с опорой на собственный опыт и знание совместно вывести комплекс требований или закономерностей рассматриваемого процесса, явления. Уточняя и дополняя внесенные предложения, он тем самым подводит под имеющееся содержание коллективного обсуждения теоретическую основу, систематизирует и «возвращает» обучаемым содержание их же высказываний уже в виде консолидированного, совместно выработанного тезиса. Таким образом, удается не только сообщить слушателям полезную информацию, но и убедить их в необходимости сделать ее для себя руководством к действию.

Лекция-дискуссия. В отличие от предыдущей формы проведения занятий преподаватель при изложении лекционного материала не только использует ответы обучаемых на его вопросы, но и организует свободный обмен мнениями в интервалах между ее логическими разделами. Это оживляет учебный процесс, активизирует познавательную деятельность аудитории и, что очень важно, позволяет преподавателю управлять коллективным мнением аудитории, использовать его в целях убеждения, преодоления негативных установок и ошибочных мнений некоторых обучаемых.

Разумеется, эффект достигается лишь при соответствующем подборе вопросов для дискуссии и умелом, целенаправленном управлении ею. Выбор вопросов для обсуждения должен осуществляться преподавателем заблаговременно и в зависимости от степени подготовленности обучаемых и тех конкретных дидактических задач, которые он ставит перед собой в данной аудитории.

Лекция-визуализация возникла как результат поиска новых возможностей реализации принципа наглядности. Психолого-педагогические исследования показывают, что наглядность не только способствует более успешному восприятию и запоминанию учебного материала, но и позволяет проникнуть глубже в существо познаваемых явлений. Это происходит за счет работы обоих полушарий, а не одного левого, логического, привычно работающего при освоении точных наук. Правое полушарие, отвечающее за образно-эмоциональное восприятие предъявляемой информации, начинает активно работать именно при ее визуализации. К числу лекций-визуализаций относятся интерактивные лекции с применением мультимедиа-технологии в обучении. Интерактивность дает возможность активно вмешиваться в процесс обучения: задавать вопросы, получать более подробные и доступные пояснения по неясным для них разделам

и фрагментам излагаемого учителем учебного материала. При проведении занятия по данной методике, преподаватель может комментировать видеоинформацию, в ходе объяснения материала задавать вопросы студентам. А весь пройденный материал в течении занятия подтверждается видеоопытами, фотографиями или рисунками. Роль студента также носит активный характер; т.к. с первых минут урока студент активизирует свое внимание, отвечает на проблемные вопросы, поставленные преподавателем. По ходу объяснения материала студент может задавать интересующие его вопросы. Методика проведения такого занятия имеет существенные преимущества: Сочетание комментариев преподавателя с видеоинформацией или анимацией активизирует внимание учащихся. Не только повышает интерес к данной теме, но и обучение становится занимательным и эмоциональным, принося эстетическое удовлетворение учащимся. А преподавателю позволяет эффективнее использовать учебное время.

Лекции разрабатываются в приложении - Power Point в программе - Office, создавая необходимое количество слайдов, дополняя их видеоинформацией из электронных учебников и элементами анимации. На занятиях также рекомендуется использовать игровые моменты. Интерактивная лекция делает занятие не только красочным и ярким, но и позволяет вызвать интерес у современного студента. При этом дает преподавателю новое видение урока, позволяет переработать материал более тщательно и глубоко.

Лекция вдвоем - эта разновидность лекции является продолжением и развитием проблемного изложения материала в диалоге двух преподавателей. Здесь моделируются реальные ситуации обсуждения теоретических и практических вопросов двумя специалистами. Необходимо, чтобы: диалог преподавателей демонстрировал культуру дискуссии, совместного решения проблемы; втягивал в обсуждение студентов, побуждал их задавать вопросы, высказывать свою точку зрения, демонстрировать отклик на происходящее. Подготовка к лекции с заранее запланированными ошибками состоит в том, чтобы заложить в нее определенное количество ошибок содержательного, методического, поведенческого характера, их список преподаватель приносит на лекцию и предъявляет студентам в конце. Подбираются наиболее типичные ошибки, которые обычно не выпячиваются, а как бы затушевываются. Задача студентов состоит в том, чтобы по ходу лекции отмечать ошибки, фиксировать их на полях и называть в конце. На разбор ошибок отводится 10-15 минут. При этом правильные ответы называют и студенты, и преподаватель. Такая лекция одновременно выполняет стимулирующую, контрольную и диагностическую функцию, помогая диагностировать трудности усвоения предыдущего материала.

Лекция - пресс-конференция. Назвав тему лекции, преподаватель просит студентов задавать ему письменно вопросы по данной теме. В течении двух-трех минут студенты формулируют наиболее интересующие их вопросы и передают преподавателю, который в течение трех-пяти минут сортирует вопросы по их содержанию и начинает лекцию. Лекция излагается не как ответы на вопросы, а как связный текст, в процессе изложения которого формулируются ответы. В конце лекции преподаватель проводит анализ ответов как отражение интересов и знаний учащихся.

Лекция-консультация. Эта форма занятий предпочтительна при изучении тем с четко выраженной практической направленностью. Существует несколько вариантов проведения лекции - консультации. Рассмотрим некоторые из них.

1) Занятие начинается со вступительной части, где преподаватель акцентирует внимание аудитории на ряде проблем, связанных с практикой применения рассматриваемого положения. Затем обучаемые задают вопросы: на это отводится значительная часть времени учебного занятия (до 50 %). В конце занятия проводится небольшая дискуссия, свободный обмен мнениями, завершающийся заключительным словом лектора.

2) За несколько дней до занятия преподаватель собирает вопросы слушателей в письменном виде. Первая часть занятий проводится в виде лекции, в которой преподаватель отвечает на эти вопросы, дополняя и развивая их по своему усмотрению.

Вторая часть проходит в форме ответов на дополнительные вопросы обучаемых, свободного обмена мнениями и завершается заключительным словом лектора.

3) Обучаемые заблаговременно получают материал к занятию. Как правило, он должен носить не только учебный, но и инструктивный характер, т.е. представлять собой методическое руководство к практическому использованию в ходе подготовки к лекции. Обучаемые должны изучить материал и подготовить свои вопросы к консультанту. Занятия проводятся в форме ответов на вопросы и свободного обмена мнениями. Завершить занятие преподаватель может простым подведением итогов консультации или заключительной лекцией, в которой обобщается практика применения рассматриваемого материала.

4) Первая часть занятия проводится в форме краткого сообщения о передовом опыте работы определенного должностного лица или коллектива, просмотра кино, видеофильма. Обучаемые могут и заранее получить материал с более подробным освещением этого опыта (брошюра, файл и т.д.). Вторая часть занятий строится в форме ответов преподавателя на вопросы обучаемых относительно изложенного им содержания.

5) Занятие проводится в форме групповой консультации, в которой принимают участие несколько высококвалифицированных педагогов. Использование такой формы групповой консультации эффективно при рассмотрении проблем наиболее актуальных и комплексных, (в т.ч. междисциплинарных). Занятия в форме лекции-консультации проходят активнее, если обучаемыми задается больше вопросов, которые охватывают широкое предметное содержание. Когда вопросов мало или их нет, то это объясняется тем, что: практическое применение изучаемого материала не вызывает трудностей (в таком случае достаточно традиционной лекции); тема настолько нова, что обучаемые еще не представляют себе тех трудностей, с которыми могут столкнуться на практике; обучаемые недооценивают глубину и сложность рассматриваемой проблемы, излишне доверяя своему прошлому опыту.

Программированная лекция-консультация. Эта форма занятий отличается от обычной групповой консультации тем, что преподаватель сам составляет и предлагает вопросы обучаемым. На подготовленные вопросы преподаватель сначала просит ответить обучаемых, а затем проводит анализ и обсуждение неправильных ответов. Групповая консультация проводится, как правило, после лекции или цикла занятий, посвященных данной теме. Таким образом, отвечая на поставленные вопросы, студенты актуализируют полученные знания, привлекая свой опыт и показывают тем самым понимание проблемы и умение правильно применять то или иное положение в конкретной ситуации. Преимущество лекции-консультации перед другими формами проведения лекционного занятия в том, что она позволяет в большей степени приблизить содержание занятия к практическим интересам обучаемых, в какой-то степени индивидуализировать процесс обучения с учетом уровня понимания и восприятия материала каждым обучаемым. *Письменная программированная лекция.* Она позволяет освободить преподавателей от необходимости объяснения элементарных вопросов и направляет внимание обучаемых на новейшую проблематику. В первой половине лекционного занятия обучаемые знакомятся с теоретическим материалом, во второй половине прочитанное комментируется, дополняется преподавателем, проводятся дискуссии по некоторым вопросам. В конце лекции обобщается самое существенное, намечаются направления самостоятельной работы обучаемых.

Лекция с применением техники обратной связи. При проведении такой лекции используются специально оборудованные классы для программированного обучения, где имеется возможность с помощью технических средств получать сведения от всей группы обучаемых на поставленный вопрос. Вопросы задаются в начале и конце изложения

каждого логического раздела лекции. Первый – для того, чтобы узнать, насколько обучаемые осведомлены об излагаемой проблеме. Второй – для контроля качества усвоения материала. В дальнейшем, в зависимости от количества правильных ответов преподаватель корректирует намеченный порядок изложения материала.

Таким образом, рассмотренные формы лекционных занятий позволяют в значительной степени активизировать учебно-познавательную деятельность обучаемых. При этом важно помнить, что выбор и применение той или иной формы лекции зависит от многих факторов: целей занятия, подготовленности аудитории, наличия времени, технического оснащения образовательного процесса и т.п. Наряду с научной компетентностью, значимым фактором эффективности занятий является и уровень методической подготовки преподавателя, его желания и умения освоить разнообразные приемы и средства активизирующего влияния на аудиторию.

Методика подготовки и чтения лекции. Цели и мотивы подготовки и чтения лекции Цели лекции – это представляемые результаты, т.е. то, чего хочет достигнуть преподаватель: чему научить, дать больше нового материала, что воспитать, поставить ряд проблем или наметить ориентиры для самостоятельного его изучения обучаемыми. Определение целей лекции зависит от ее вида: одно дело установочная лекция для заочников, совсем иное обзорная лекция для выпускников или лекция по отдельной научной проблеме для преподавателей.

Своеобразной по своим целям является вводная лекция: в ней обучаемые знакомятся с программой, порядком изучения предмета, основной литературой и т.д. Лекции спецкурсов от текущих лекций систематического курса отличаются более углубленным анализом различных научных школ, концепций, направлений. Обычно на лекции по юриспруденции преподаватель ставит 4-5 целей (которые фиксируются в плане лекции): образовательная цель – сформировать представления, первичные знания и т.д. по теме; воспитательная цель – формировать направленность, интерес и т.д. развивающая цель – развивать свойство или качество психики, связанное с темой лекции; психологической подготовки – формировать психологическую готовность к будущей профессиональной деятельности юриста к умелому использованию психологических знаний на практике и т.д. саморазвития и самосовершенствования.

Уяснение указанных целей лекции по той или иной теме преподавателем помогают ему определить план ее изложения, отобрать нужный материал, учесть особенности аудитории, целеустремленно рассмотреть основные вопросы, направить самостоятельную работу обучаемых. Мотивы подготовки и чтения лекции преподавателем – это побудители его активности, придающие тот или иной смысл его деятельности.

Таковыми мотивами могут быть: чувство ответственности за качество лекции, интерес преподавателя к предмету, процессу объяснения и передаче знаний, желание помочь учащимся овладеть сложным материалом и т.д. Различают мотивы постоянно действующие (чувство долга, чувство ответственности и др.) и ситуативные (ясное понимание задач очередной лекции, необходимости тщательной подготовки к ней и др.)

Принципы отбора материала лекции:

1) Основным принципом отбора материала для лекции является целеполагание, когда отбираемый материал отвечает поставленной преподавателем цели лекции и позволяет достичь ее, т.е. целесообразен. Отбираемый материал должен служить решению конкретных задач, позволяющих достичь общей цели лекции.

2) Второй важный принцип отбора необходимого содержания для изложения в лекции – это учет уровня подготовки студентов. Если студенты впервые изучают учебную дисциплину по юриспруденции (это, как правило, первокурсники вузов), то нужно предусмотреть фактические данные (жизненные примеры, знакомые студентам, какие-то цифры, иллюстрирующие количественную сторону психических явлений и т.д.), которые помогут доходчиво объяснить психическую деятельность. Кроме того, обязательно нужно заранее продумать, какие научные понятия ввести в учебный оборот и как их разъяснить.

Учитывая особенности учебного процесса в рамках различных форм подготовки специалистов-юристов (дневная, заочная, ускоренная, второе высшее образование, экстернат) лектор преподаватель должен использовать в своей педагогической деятельности и соответствующую лекционную форму подачи слушателям (студентам) позитивного тематического материала.

3) В качестве третьего принципа, которым руководствуется лектор при отборе материала для лекции, можно назвать ориентацию на последующие практические занятия и самостоятельную работу студентов с литературой. Если, например, психические познавательные процессы намечено отработать на практических занятиях в форме тестовых испытаний, решения психологических задач в сочетании с объяснениями преподавателя, то нет нужды подробно излагать их в лекции, а можно ограничиться общей характеристикой каждого из процессов с точки зрения их функций в деятельности личности, а также показом их социально-исторической природы со ссылкой на соответствующие труды ученых. Словом, более общее и принципиальное нужно отобрать для лекции, а все частное и конкретное, являющееся составными элементами этого общего, может быть отнесено на самостоятельную работу и на практические занятия.

4) Четвертый принцип отбора материала для лекции состоит в учете того, какой литературой будут пользоваться студенты при самостоятельной работе, вернее, какими реальными возможностями они располагают при существующем ныне явном дефиците научной психологической литературы, когда даже хрестоматии издаются на всю страну тиражом лишь в 15-20 тыс. экземпляров, новые исследования в психологии имеют тираж менее 1 тыс., а оригинальные теоретические труды - в пределах 5-10 тыс. экземпляров. Данное обстоятельство вынуждает преподавателя отбирать для изложения в лекции больше того теоретического материала, который студенты не найдут в учебниках, а первоисточники окажутся малодоступными. Тогда материал учебников может в лекции получить лишь краткое комментирование, чтобы студенты имели только теоретическое и экспериментальное обоснование лаконично сформулированных положений учебника или учебного пособия. Руководствуясь данным принципом отбора материала, преподаватель по сути дела распределяет его между лекцией и самостоятельной работой студентов, беря на долю лекции наиболее сложное и труднодоступное и отсылая студентов к литературе общедоступной.

Темы лекций определяются в соответствии с рабочей программой и тематическим планом занятий, хотя они могут несколько изменяться по ходу курса. Следует также ознакомиться с новыми публикациями, как монографическими, так и периодическими изданиями, учебниками, материалами судебной практики. Чтение лекций по определенной теме должно опережать практическое занятие, для того, чтобы материал, предложенный в ходе лекции, мог быть использован при подготовке к практическому занятию.

Способы подготовки и чтения лекции определяются на основе соотнесения ее целей с конкретными условиями и задачами деятельности преподавателя (кому читается лекция, предполагаемое содержание и прогнозируемые результаты и т.д.). В зависимости от этого в одном случае преподаватель может выбрать способ глубокого теоретического анализа проблемы, в другом – ведущую роль отвести демонстрации ярких, запоминающихся фактов. Особое значение для активизации мыслительной деятельности обучаемых имеет проблемное изложение, когда лектор не делает готовых, однозначных выводов, а как бы рассуждает, оппонирует, высказывает научные предположения и, тем самым, подводит слушателей к самостоятельной формулировке выводов.

Посещение лекционных занятий и активная работа обучающегося на таких занятиях позволяет ему сформировать базовые теоретические понятия по дисциплине, овладеть общей логикой построения дисциплины, усвоить закономерности и тенденции науки гражданского права. При этом обучающемуся рекомендуется быть достаточно внимательным на лекции, стремиться к пониманию материала конкретной темы

дисциплины, а при возникающих трудностях в освоении материала и вопросах, своевременно обращаться к лектору за пояснениями, уточнениями или при дискуссионности рассматриваемых вопросов, получения от лектора собственной научной точки зрения как ученого.

Лекционный курс предполагает систематизированное изложение основных вопросов разделов и тем, определенных в рабочей программе дисциплины.

Лекционный курс предназначен дать наибольший объем информации и обеспечить более глубокое понимание учебных вопросов при значительно меньшей затрате времени, чем это требуется большинству, обучающийся на самостоятельное изучение материала.

Работа над материалами лекции во внеаудиторное время предполагает более глубокое рассмотрение вопросов темы с учетом того, что на лекционном занятии невозможно полно осветить все вопросы темы.

Для глубокой проработки конкретной темы обучающийся должен:

а) внимательно прочитать лекцию (возможно несколько раз);

б) рассмотреть вопросы темы или проблемы по рекомендованной преподавателем имеющейся учебной, учебно-методической литературе, ознакомиться с подходами по данной теме, которые существуют в современной научной литературе (проанализировать рекомендованные монографии, статьи в журналах, тезисы научных докладов и выступлений).

Кроме того, при глубокой проработке темы дисциплины обучающийся может пользоваться материалами, которые представляют эксперты, специалисты в области права в информационной сети «Интернет», при этом следует использовать материалы, представленные на официальных сайтах.

Изучая тему в теоретическом аспекте обучающийся, может пользоваться как литературой библиотеки университета, так и использовать электронные библиотеки в сети «Интернет», с которыми у образовательной организации заключен договор или в которых студент самостоятельно зарегистрировался. Обучающемуся при изучении дополнительной литературы необходимо понимать, что законодательство и подзаконные нормативные акты подвержены постоянному изменению и дополнению, в силу чего следует изучать материал учебников, учебных пособий и иной учебной литературы параллельно с текстом нормативных актов в их последней редакции.

Лекция 1. Понятие финансов и финансовой и финансовой деятельности

Вопросы:

1. Понятие, признаки и функции финансов.
2. Финансовая система России.
3. Средства, способы, формы и методы осуществления финансовой деятельности.
4. Принципы финансовой деятельности.
5. Государственные органы, осуществляющие финансовую деятельность.
6. Система государственных финансовых органов.
7. Роль финансовой деятельности государства в социальной сфере.

Основная литература:

1. Финансовое право : учебник и практикум для вузов / Г. Ф. Ручкина [и др.] ; под редакцией Г. Ф. Ручкиной. — Москва : Издательство Юрайт, 2021. — 348 с. — (Высшее образование). — ISBN 978-5-534-11077-7. — Текст : электронный // Образовательная платформа Юрайт [сайт]. — URL: <https://urait.ru/bcode/476045>

Дополнительные источники и литература для подготовки:

1. Землин, А. И. Финансовое право Российской Федерации : учебник для вузов / А. И. Землин, О. М. Землина, Н. П. Ольховская ; под общей редакцией А. И. Землина. — 2-е изд. — Москва : Издательство Юрайт, 2021. — 324 с. — (Высшее образование). —

ISBN 978-5-534-13903-7. — Текст : электронный // Образовательная платформа Юрайт [сайт]. — URL: <https://urait.ru/bcode/467215>

2. Мусаткина, А. А. Финансовое право : учебное пособие / А.А. Мусаткина, Е.В. Чуклова. — Москва : РИОР : ИНФРА-М, 2020. — 176 с. — (Высшее образование: Бакалавриат). — DOI: <https://doi.org/10.12737/1084-6> . - ISBN 978-5-369-01440-0. - Текст : электронный. - URL: <https://znanium.com/catalog/product/1061683>

3. Финансовое право : учебник / отв. ред. Н. И. Химичева, Е. В. Покачалова. — 6-е изд., перераб. и доп. — Москва : Норма : ИНФРА-М, 2020. - 800 с. - (Высшее образование: Специалист). - ISBN 978-5-16-108821-0. - Текст : электронный. - URL: <https://znanium.com/catalog/product/1178720>

Нормативные правовые акты:

Конституция Российской Федерации (принята всенародным голосованием 12.12.1993) (с учетом 27 поправок, внесенных Законами РФ о поправках к Конституции РФ от 30.12.2008 N 6-ФКЗ, от 30.12.2008 N 7-ФКЗ, 05.02.2014 N 2-ФКЗ, 21.07.2014 N 11-ФКЗ

Арбитражный Процессуальный Кодекс Российской Федерации от 24.07.2002 N 95-ФЗ (с послед. измен.)// Собрание законодательства РФ. 2002. № 30. Ст. 3012.

Лекция *Финансово-правовые нормы и финансовые правоотношения.*

Вопросы:

1. Понятие и элементы финансово - правовой нормы.
2. Классификация финансово - правовых норм.
3. Структура финансово – правовой нормы.
4. Понятие финансовых правоотношений.
5. Субъекты и объекты финансового правоотношения.
6. Содержание финансового правоотношения.
7. Права и обязанности субъектов финансового правоотношения.
8. Классификация финансовых правоотношений.
9. Реализация финансового правоотношения.
10. Юридические факты в финансовом праве.

Основная литература:

1. Финансовое право : учебник и практикум для вузов / Г. Ф. Ручкина [и др.] ; под редакцией Г. Ф. Ручкиной. — Москва : Издательство Юрайт, 2021. — 348 с. — (Высшее образование). — ISBN 978-5-534-11077-7. — Текст : электронный // Образовательная платформа Юрайт [сайт]. — URL: <https://urait.ru/bcode/476045>

Дополнительные источники и литература для подготовки:

1. Землин, А. И. Финансовое право Российской Федерации : учебник для вузов / А. И. Землин, О. М. Землина, Н. П. Ольховская ; под общей редакцией А. И. Землина. — 2-е изд. — Москва : Издательство Юрайт, 2021. — 324 с. — (Высшее образование). — ISBN 978-5-534-13903-7. — Текст : электронный // Образовательная платформа Юрайт [сайт]. — URL: <https://urait.ru/bcode/467215>

2. Мусаткина, А. А. Финансовое право : учебное пособие / А.А. Мусаткина, Е.В. Чуклова. — Москва : РИОР : ИНФРА-М, 2020. — 176 с. — (Высшее образование: Бакалавриат). — DOI: <https://doi.org/10.12737/1084-6> . - ISBN 978-5-369-01440-0. - Текст : электронный. - URL: <https://znanium.com/catalog/product/1061683>

3. Финансовое право : учебник / отв. ред. Н. И. Химичева, Е. В. Покачалова. — 6-е изд., перераб. и доп. — Москва : Норма : ИНФРА-М, 2020. - 800 с. - (Высшее образование: Специалист). - ISBN 978-5-16-108821-0. - Текст: электронный. - URL: <https://znanium.com/catalog/product/1178720>

Лекция 2. Финансовый контроль

Вопросы:

1. Понятие, принципы и виды финансового контроля.
2. Государственный и негосударственный финансовый контроль.
3. Предварительный, текущий и последующий финансовый контроль.
4. Обязательный и инициативный финансовый контроль.
5. Бюджетный, налоговый, таможенный, валютный, банковский контроль и контроль за страховой деятельностью.
6. Органы государственного и муниципального финансового контроля.
7. Финансовый контроль органов представительной власти.
8. Счетная палата РФ как субъект финансового контроля.
9. Финансовый контроль Президента РФ. Финансовый контроль органов исполнительной власти.
10. Аудит как негосударственный (независимый) финансовый контроль.
11. Обязательный и инициативный аудит. Формы и методы финансового контроля.

Дополнительные источники и литература для подготовки:

1. Финансовое право : учебник и практикум для вузов / Г. Ф. Ручкина [и др.] ; под редакцией Г. Ф. Ручкиной. — Москва : Издательство Юрайт, 2021. — 348 с. — (Высшее образование). — ISBN 978-5-534-11077-7. — Текст : электронный // Образовательная платформа Юрайт [сайт]. — URL: <https://urait.ru/bcode/476045>

2. Землин, А. И. Финансовое право Российской Федерации : учебник для вузов / А. И. Землин, О. М. Землина, Н. П. Ольховская ; под общей редакцией А. И. Землина. — 2-е изд. — Москва : Издательство Юрайт, 2021. — 324 с. — (Высшее образование). — ISBN 978-5-534-13903-7. — Текст : электронный // Образовательная платформа Юрайт [сайт]. — URL: <https://urait.ru/bcode/467215>

3. Мусаткина, А. А. Финансовое право : учебное пособие / А.А. Мусаткина, Е.В. Чуклова. — Москва : РИОР : ИНФРА-М, 2020. — 176 с. — (Высшее образование: Бакалавриат). — DOI:<https://doi.org/10.12737/1084-6> . - ISBN 978-5-369-01440-0. - Текст : электронный. - URL: <https://znanium.com/catalog/product/1061683>

4. Финансовое право : учебник / отв. ред. Н. И. Химичева, Е. В. Покачалова. — 6-е изд., перераб. и доп. — Москва : Норма : ИНФРА-М, 2020. - 800 с. - (Высшее образование: Специалист). - ISBN 978-5-16-108821-0. - Текст : электронный. - URL: <https://znanium.com/catalog/product/1178720>

Нормативные правовые акты:

Арбитражный Процессуальный Кодекс Российской Федерации от 24.07.2002 N 95 ФЗ (с послед. измен.) // Собрание законодательства РФ. 2002. № 30. Ст. 3012.

Федеральный закон РФ «Об основах государственного регулирования торговой деятельности в РФ» от 28.12.09г. № 381-ФЗ // СЗ РФ. 04.01.2010. № 1. Ст. 2.

Федеральный закон РФ «О защите прав юридических лиц и индивидуальных предпринимателей при осуществлении государственного контроля (надзора) и муниципального контроля» от 26.12.2008г. № 294-ФЗ // СЗ РФ. 29.12.2008. № 52 (ч. 1). Ст. 6249 (с послед. измен.).

Лекция. Ответственность в финансовом праве

1. Вопросы:
2. Понятие финансового правонарушения.
3. Виды финансовых правонарушений.
4. Основания ответственности за финансовые правонарушения.
5. Виды ответственности за финансовые правонарушения.
6. Принуждение в сфере финансового законодательства.

7. Меры принуждения и основания их применения.
8. Полномочия органов исполнительной власти в области применения мер принуждения. Порядок обжалования неправомерных действий органов и должностных лиц органов исполнительной власти.

Дополнительные источники и литература для подготовки:

1. Финансовое право : учебник и практикум для вузов / Г. Ф. Ручкина [и др.] ; под редакцией Г. Ф. Ручкиной. — Москва : Издательство Юрайт, 2021. — 348 с. — (Высшее образование). — ISBN 978-5-534-11077-7. — Текст : электронный // Образовательная платформа Юрайт [сайт]. — URL: <https://urait.ru/bcode/476045>

1. Землин, А. И. Финансовое право Российской Федерации : учебник для вузов / А. И. Землин, О. М. Землина, Н. П. Ольховская ; под общей редакцией А. И. Землина. — 2-е изд. — Москва : Издательство Юрайт, 2021. — 324 с. — (Высшее образование). — ISBN 978-5-534-13903-7. — Текст : электронный // Образовательная платформа Юрайт [сайт]. — URL: <https://urait.ru/bcode/467215>

2. Мусаткина, А. А. Финансовое право : учебное пособие / А.А. Мусаткина, Е.В. Чуклова. — Москва : РИОР : ИНФРА-М, 2020. — 176 с. — (Высшее образование: Бакалавриат). — DOI:<https://doi.org/10.12737/1084-6> . - ISBN 978-5-369-01440-0. - Текст : электронный. - URL: <https://znanium.com/catalog/product/1061683>

3. Финансовое право : учебник / отв. ред. Н. И. Химичева, Е. В. Покачалова. — 6-е изд., перераб. и доп. — Москва : Норма : ИНФРА-М, 2020. - 800 с. - (Высшее образование: Специалитет). - ISBN 978-5-16-108821-0. - Текст : электронный. - URL: <https://znanium.com/catalog/product/1178720>

Нормативные правовые акты:

1. "Бюджетный кодекс Российской Федерации" от 31.07.1998 N 145-ФЗ (ред. от 26.03.2022)
2. Гражданский кодекс Российской Федерации (часть 1) от 30.11.1994 г. №51-ФЗ (с послед. измен.). // Собрание законодательства РФ. 1994. №32. ст. 3301
3. Гражданский процессуальный кодекс Российской Федерации от 14.11.2002 N 138-ФЗ (с послед. измен.).// Собрание законодательства РФ. 2002. № 46. Ст. 4532.

Лекция 3. Бюджетное право и бюджетное устройство Российской Федерации.

Вопросы:

1. Понятие бюджета. Бюджетные правоотношения.
2. Бюджетные права Российской Федерации, субъектов Российской Федерации и муниципальных образований.
3. Бюджетное устройство и бюджетная система Российской Федерации. Бюджетная классификация Российской Федерации.
4. Структура бюджета.
5. Правовой режим государственных и муниципальных внебюджетных фондов.
6. Основы формирования и распределения доходов и расходов в бюджетной системе Российской Федерации.
7. Исполнение бюджетов всех уровней.

Дополнительные источники и литература для подготовки:

1. Финансовое право : учебник и практикум для вузов / Г. Ф. Ручкина [и др.] ; под редакцией Г. Ф. Ручкиной. — Москва : Издательство Юрайт, 2021. — 348 с. — (Высшее образование). — ISBN 978-5-534-11077-7. — Текст : электронный // Образовательная платформа Юрайт [сайт]. — URL: <https://urait.ru/bcode/476045>

1. Землин, А. И. Финансовое право Российской Федерации : учебник для вузов / А. И. Землин, О. М. Землина, Н. П. Ольховская ; под общей редакцией А. И. Землина. — 2-е изд. — Москва : Издательство Юрайт, 2021. — 324 с. — (Высшее образование). —

ISBN 978-5-534-13903-7. — Текст : электронный // Образовательная платформа Юрайт [сайт]. — URL: <https://urait.ru/bcode/467215>

2. Мусаткина, А. А. Финансовое право : учебное пособие / А.А. Мусаткина, Е.В. Чуклова. — Москва : РИОР : ИНФРА-М, 2020. — 176 с. — (Высшее образование: Бакалавриат). — DOI:<https://doi.org/10.12737/1084-6> . - ISBN 978-5-369-01440-0. - Текст : электронный. - URL: <https://znanium.com/catalog/product/1061683>

3. Финансовое право : учебник / отв. ред. Н. И. Химичева, Е. В. Покачалова. — 6-е изд., перераб. и доп. — Москва : Норма : ИНФРА-М, 2020. - 800 с. - (Высшее образование: Специалист). - ISBN 978-5-16-108821-0. - Текст : электронный. - URL: <https://znanium.com/catalog/product/1178720>

Нормативные правовые акты:

Бюджетный кодекс Российской Федерации от 31.07.1998 N 145-ФЗ (ред. от 26.03.2022)
Федеральный закон РФ «О лицензировании отдельных видов деятельности» от 04.05.2011 № 99-ФЗ// СЗ РФ. 09.05.2011. № 19. Ст. 2716 (с послед. измен.).

Лекция 3. Основы налогового права и налоговая система РФ

Вопросы:

1. Понятие налога, пошлины, сбора.
2. Виды налогов. Принципы налогообложения, Юридический состав налога.
3. Налоговые правоотношения.
4. Участники налоговых правоотношений.
5. Основные права и обязанности налогоплательщиков.
6. Налоговая система Российской Федерации.
7. Федеральные налоги.
8. Региональные налоги.
9. Местные налоги.
10. Налоговые органы Российской Федерации.

Дополнительные источники и литература для подготовки:

1. Финансовое право : учебник и практикум для вузов / Г. Ф. Ручкина [и др.] ; под редакцией Г. Ф. Ручкиной. — Москва : Издательство Юрайт, 2021. — 348 с. — (Высшее образование). — ISBN 978-5-534-11077-7. — Текст : электронный // Образовательная платформа Юрайт [сайт]. — URL: <https://urait.ru/bcode/476045>

2. Землин, А. И. Финансовое право Российской Федерации : учебник для вузов / А. И. Землин, О. М. Землина, Н. П. Ольховская ; под общей редакцией А. И. Землина. — 2-е изд. — Москва : Издательство Юрайт, 2021. — 324 с. — (Высшее образование). — ISBN 978-5-534-13903-7. — Текст : электронный // Образовательная платформа Юрайт [сайт]. — URL: <https://urait.ru/bcode/467215>

3. Мусаткина, А. А. Финансовое право : учебное пособие / А.А. Мусаткина, Е.В. Чуклова. — Москва : РИОР : ИНФРА-М, 2020. — 176 с. — (Высшее образование: Бакалавриат). — DOI:<https://doi.org/10.12737/1084-6> . - ISBN 978-5-369-01440-0. - Текст : электронный. - URL: <https://znanium.com/catalog/product/1061683>

4. Финансовое право : учебник / отв. ред. Н. И. Химичева, Е. В. Покачалова. — 6-е изд., перераб. и доп. — Москва : Норма : ИНФРА-М, 2020. - 800 с. - (Высшее образование: Специалист). - ISBN 978-5-16-108821-0. - Текст : электронный. - URL: <https://znanium.com/catalog/product/1178720>

Нормативные правовые акты:

Бюджетный кодекс Российской Федерации от 31.07.1998 N 145-ФЗ (ред. от 26.03.2022)

Федеральный закон РФ «О государственной регистрации юридических лиц и индивидуальных предпринимателей» от 08.08.2001г. № 129-ФЗ// СЗ РФ. 13.08.2001. № 33 (ч.1). Ст.3431 (с послед. измен.).

Лекция 4. Правовые основы страхования.

Вопросы:

1. Страхование как институт финансовой системы.
2. Виды страхования.
3. Государственное регулирование в области страхования.
4. Полномочия органов государственной власти по регулированию страховой деятельности негосударственных страховых организаций.
5. Обязательное страхование.
6. Обязательное пенсионное страхование.
7. Социальное страхование от несчастных случаев.
8. Медицинское страхование.
9. Государственное личное страхование.

Дополнительные источники и литература для подготовки:

1. Финансовое право : учебник и практикум для вузов / Г. Ф. Ручкина [и др.] ; под редакцией Г. Ф. Ручкиной. — Москва : Издательство Юрайт, 2021. — 348 с. — (Высшее образование). — ISBN 978-5-534-11077-7. — Текст : электронный // Образовательная платформа Юрайт [сайт]. — URL: <https://urait.ru/bcode/476045>
2. Землин, А. И. Финансовое право Российской Федерации : учебник для вузов / А. И. Землин, О. М. Землина, Н. П. Ольховская ; под общей редакцией А. И. Землина. — 2-е изд. — Москва : Издательство Юрайт, 2021. — 324 с. — (Высшее образование). — ISBN 978-5-534-13903-7. — Текст : электронный // Образовательная платформа Юрайт [сайт]. — URL: <https://urait.ru/bcode/467215>
3. Мусаткина, А. А. Финансовое право : учебное пособие / А.А. Мусаткина, Е.В. Чуклова. — Москва : РИОР : ИНФРА-М, 2020. — 176 с. — (Высшее образование: Бакалавриат). — DOI:<https://doi.org/10.12737/1084-6> . - ISBN 978-5-369-01440-0. - Текст : электронный. - URL: <https://znanium.com/catalog/product/1061683>
4. Финансовое право : учебник / отв. ред. Н. И. Химичева, Е. В. Покачалова. — 6-е изд., перераб. и доп. — Москва : Норма : ИНФРА-М, 2020. - 800 с. - (Высшее образование: Специалитер). - ISBN 978-5-16-108821-0. - Текст : электронный. - URL: <https://znanium.com/catalog/product/1178720>

Нормативные правовые акты:

5. Закон РФ от 27.11.1992 N 4015-1 (ред. от 08.03.2022) "Об организации страхового дела в Российской Федерации"

Лекция 4. Основы банковской деятельности, денежного обращения и расчетов.

Вопросы:

1. Банковская система России.
2. Правовое положение Банка России.
3. Государственное регулирование банковской деятельности.
4. Порядок государственной регистрации кредитных организаций и лицензирования банковской деятельности.
5. Порядок выдачи и отзыва лицензий у кредитных организаций.
6. Ликвидация кредитных организаций.
7. Виды банковских операций.
8. Ответственность за нарушение валютного законодательства.

Дополнительные источники и литература для подготовки:

1. Финансовое право : учебник и практикум для вузов / Г. Ф. Ручкина [и др.] ; под редакцией Г. Ф. Ручкиной. — Москва : Издательство Юрайт, 2021. — 348 с. — (Высшее образование). — ISBN 978-5-534-11077-7. — Текст : электронный // Образовательная платформа Юрайт [сайт]. — URL: <https://urait.ru/bcode/476045>

2. Землин, А. И. Финансовое право Российской Федерации : учебник для вузов / А. И. Землин, О. М. Землина, Н. П. Ольховская ; под общей редакцией А. И. Землина. — 2-е изд. — Москва : Издательство Юрайт, 2021. — 324 с. — (Высшее образование). — ISBN 978-5-534-13903-7. — Текст : электронный // Образовательная платформа Юрайт [сайт]. — URL: <https://urait.ru/bcode/467215>

3. Мусаткина, А. А. Финансовое право : учебное пособие / А.А. Мусаткина, Е.В. Чуклова. — Москва : РИОР : ИНФРА-М, 2020. — 176 с. — (Высшее образование: Бакалавриат). — DOI:<https://doi.org/10.12737/1084-6> . - ISBN 978-5-369-01440-0. - Текст : электронный. - URL: <https://znanium.com/catalog/product/1061683>

4. Финансовое право : учебник / отв. ред. Н. И. Химичева, Е. В. Покачалова. — 6-е изд., перераб. и доп. — Москва : Норма : ИНФРА-М, 2020. - 800 с. - (Высшее образование: Специалитет). - ISBN 978-5-16-108821-0. - Текст : электронный. - URL: <https://znanium.com/catalog/product/1178720>

Нормативные правовые акты:

Федеральный закон РФ «О банках и банковской деятельности» от 02.12.90г. № 395-1// СЗ РФ. 05.02.1996. № 6. Ст. 492 (с послед. измен.).

Федеральный закон РФ «О Центральном Банке Российской Федерации (Банке России)» от 10.07.02г. № 86-ФЗ// СЗ РФ. 15.07.2002. № 28. Ст. 2790 (с послед. измен.).

Лекция 5. Валютное регулирование и валютный контроль.

Вопросы:

1. Валютные правоотношения.
2. Объекты валютных правоотношений.
3. Субъекты валютных правоотношений.
4. Резиденты и нерезиденты.
5. Их права и обязанности. Понятие валюты и валютных ценностей. Понятие и виды валютных операций.
6. Понятие и содержание валютного регулирования.
7. Правовые основы расчетов в иностранной валюте.
8. Понятие и основные формы валютного контроля.
9. Органы и агенты валютного контроля.
10. Ответственность за нарушение валютного законодательства.

Дополнительные источники и литература для подготовки:

1. Финансовое право : учебник и практикум для вузов / Г. Ф. Ручкина [и др.] ; под редакцией Г. Ф. Ручкиной. — Москва : Издательство Юрайт, 2021. — 348 с. — (Высшее образование). — ISBN 978-5-534-11077-7. — Текст : электронный // Образовательная платформа Юрайт [сайт]. — URL: <https://urait.ru/bcode/476045>

2. Землин, А. И. Финансовое право Российской Федерации : учебник для вузов / А. И. Землин, О. М. Землина, Н. П. Ольховская ; под общей редакцией А. И. Землина. — 2-е изд. — Москва : Издательство Юрайт, 2021. — 324 с. — (Высшее образование). — ISBN 978-5-534-13903-7. — Текст : электронный // Образовательная платформа Юрайт [сайт]. — URL: <https://urait.ru/bcode/467215>

3. Мусаткина, А. А. Финансовое право : учебное пособие / А.А. Мусаткина, Е.В. Чуклова. — Москва : РИОР : ИНФРА-М, 2020. — 176 с. — (Высшее образование: Бакалавриат). — DOI:<https://doi.org/10.12737/1084-6> . - ISBN 978-5-369-01440-0. - Текст : электронный. - URL: <https://znanium.com/catalog/product/1061683>

4. Финансовое право : учебник / отв. ред. Н. И. Химичева, Е. В. Покачалова. — 6-е изд., перераб. и доп. — Москва : Норма : ИНФРА-М, 2020. - 800 с. - (Высшее образование: Специалитет). - ISBN 978-5-16-108821-0. - Текст : электронный. - URL: <https://znanium.com/catalog/product/1178720>

Нормативные правовые акты:

Федеральный закон от 10.12.2003 N 173-ФЗ (ред. от 02.07.2021) "О валютном регулировании и валютном контроле" (с изм. и доп., вступ. в силу с 01.01.2022)

Лекция 5. Основы инвестиционного права.

Вопросы:

1. Понятие инвестиционного права.
2. Система инвестиционного права.
3. Принципы инвестиционного права.
4. Субъекты инвестиционного права.
5. Правовое регулирование инвестиций в России.
6. Особенности правового режима иностранных инвестиций в России.
7. Формы и методы государственного регулирования инвестиционной деятельности.
8. Задачи и функции органов исполнительной власти в организации инвестиционной деятельности.

Дополнительные источники и литература для подготовки:

1. Финансовое право : учебник и практикум для вузов / Г. Ф. Ручкина [и др.] ; под редакцией Г. Ф. Ручкиной. — Москва : Издательство Юрайт, 2021. — 348 с. — (Высшее образование). — ISBN 978-5-534-11077-7. — Текст : электронный // Образовательная платформа Юрайт [сайт]. — URL: <https://urait.ru/bcode/476045>

2. Землин, А. И. Финансовое право Российской Федерации : учебник для вузов / А. И. Землин, О. М. Землина, Н. П. Ольховская ; под общей редакцией А. И. Землина. — 2-е изд. — Москва : Издательство Юрайт, 2021. — 324 с. — (Высшее образование). — ISBN 978-5-534-13903-7. — Текст : электронный // Образовательная платформа Юрайт [сайт]. — URL: <https://urait.ru/bcode/467215>

3. Мусаткина, А. А. Финансовое право : учебное пособие / А.А. Мусаткина, Е.В. Чуклова. — Москва : РИОР : ИНФРА-М, 2020. — 176 с. — (Высшее образование: Бакалавриат). — DOI:<https://doi.org/10.12737/1084-6> . - ISBN 978-5-369-01440-0. - Текст : электронный. - URL: <https://znanium.com/catalog/product/1061683>

4. Финансовое право : учебник / отв. ред. Н. И. Химичева, Е. В. Покачалова. — 6-е изд., перераб. и доп. — Москва : Норма : ИНФРА-М, 2020. - 800 с. - (Высшее образование: Специалитет). - ISBN 978-5-16-108821-0. - Текст : электронный. - URL: <https://znanium.com/catalog/product/1178720>

Нормативные правовые акты:

1. Конституция Российской Федерации (принята всенародным голосованием 12.12.1993) (с учетом 27 поправок, внесенных Законами РФ о поправках к Конституции РФ от 30.12.2008 N 6-ФКЗ, от 30.12.2008 N 7-ФКЗ, 05.02.2014 N 2-ФКЗ, 21.07.2014 N 11-ФКЗ).
2. Федеральный закон РФ «Об иностранных инвестициях в Российской Федерации» от 09.07.99г. № 160-ФЗ// СЗ РФ. 12.07.1999. № 28. Ст. 3493 (с послед. измен.).

2. МЕТОДИЧЕСКИЕ РЕКОМЕНДАЦИИ К ПРАКТИЧЕСКИМ ЗАНЯТИЯМ

Практические занятия - вид учебного занятия, направленный на развитие самостоятельности учащихся и приобретение умений и навыков. Данные учебные занятия углубляют, расширяют, детализируют полученные на лекции знания.

Практическое занятие предполагает выполнение по заданию и под руководством преподавателей одной или нескольких практических работ. Особенностью практических занятий является большое разнообразие форм их проведения, их зависимость от содержания учебной дисциплины. Во многих случаях рациональной формой проведения практических занятий является сочетание коллективной и индивидуальной работы студентов:

- при коллективной форме работы преподаватель формулирует вопрос-задачу для всей группы, организует соревнование в поиске правильного и оптимального решения задачи, старается заинтересовать учащихся постановкой вводных соображений, наводящих вопросов и активизировать их творческое мышление и самостоятельную работу;

- при индивидуальной работе реализуется дифференцированный подход к обучению и обеспечивается полная самостоятельность работы студентов.

При подготовке к семинарскому или практическому занятию обучающиеся имеют возможность воспользоваться консультациями преподавателя. Кроме указанных тем обучающиеся вправе, по согласованию с преподавателем, избирать и другие интересующие их темы. Качество учебной работы обучающихся преподаватель оценивает в конце семинара, выставляя в рабочий журнал текущие оценки. Обучающийся имеет право ознакомиться с ними.

Для успешного освоения материала обучающимся рекомендуется сначала ознакомиться с учебным материалом, изложенным в лекциях и основной литературе, затем выполнить самостоятельные задания, при необходимости обращаясь к дополнительной литературе.

При подготовке к семинарскому и практическому занятию можно выделить 2 этапа:

- организационный: закрепление и углубление теоретических знаний. На первом этапе обучающийся планирует свою самостоятельную работу, которая включает:

- уяснение задания на самостоятельную работу;

- подбор рекомендованной литературы;

- составление плана работы, в котором определяются основные пункты предстоящей подготовки.

Составление плана дисциплинирует и повышает организованность в работе.

Второй этап включает непосредственную подготовку обучающегося к занятию. Начинать надо с изучения рекомендованной литературы. Необходимо помнить, что на лекции обычно рассматривается не весь материал, а только его наиболее важная и сложная часть, требующая пояснений преподавателя. Остальная его часть восполняется в процессе самостоятельной работы. В связи с этим работа с рекомендованной литературой обязательна. Особое внимание при этом необходимо обратить на содержание основных положений и выводов, объяснение явлений и фактов, уяснение практического приложения рассматриваемых теоретических вопросов. В процессе этой работы обучающийся должен стремиться понять и запомнить основные положения рассматриваемого материала, примеры, поясняющие его, разобраться в иллюстративном материале, задачах. Заканчивать подготовку следует составлением плана (перечня основных пунктов) по изучаемому материалу (вопросу). Такой план позволяет составить концентрированное, сжатое представление по изучаемым вопросам и структурировать изученный материал.

Целесообразно готовиться к семинарским и практическим занятиям не менее чем за 3-4 дня до их начала, а именно: на основе изучения рекомендованной литературы

выписать в контекст основные категории и понятия по учебной дисциплине, подготовить развернутые планы ответов и краткое содержание выполненных заданий. Обучающийся должен быть готов к контрольным опросам на каждом учебном занятии.

Правила подготовки устного ответа (доклада)

Для составления ответа на устный вопрос, представленный в каждой из тем семинарского (практического) занятия, студенту следует:

- прочитать весь текст, составить целостное представление об изложенных в нем событиях, явлениях;
- обратить внимание на выделенные в тексте новые понятия, формулировки законов, обобщения, выводы, основные факты;
- составить развернутый план устного ответа, что поможет осмыслить научную информацию;
- проверить, как усвоен новый материал, пересказать его, пользуясь планом, затем без него.

Оформление ответа на устный вопрос (доклад) - это реальная речевая внешняя структура, в ней отражается соотношение частей выступления по их цели, стилистическим особенностям, по объёму, сочетанию рациональных и эмоциональных моментов, как правило, элементами композиции доклада являются: вступление, определение предмета выступления, изложение, заключение.

Вступление помогает обеспечить успех выступления по любой тематике. Вступление должно содержать: название доклада; сообщение основной идеи; современную оценку предмета изложения; краткое перечисление рассматриваемых вопросов; интересную для слушателей форму изложения; акцентирование оригинальности подхода.

Выступление состоит из следующих частей:

Основная часть, в которой выступающий должен раскрыть суть темы, обычно строится по принципу отчёта. Задача основной части: представить достаточно данных для того, чтобы слушатели заинтересовались темой и захотели ознакомиться с материалами.

Заключение - это четкое обобщение и краткие выводы по излагаемой теме.

Критерии оценки конспекта: содержательность конспекта, соответствие плану; отражение основных положений, результатов работы автора, выводов; ясность, лаконичность изложения мыслей студента; грамотность изложения.

В современных условиях большой помощью в поиске информации для подготовки устного ответа (доклада) являются справочные правовые системы «Консультант Плюс», «Гарант», «Кодекс» и другие, более того, использование справочных правовых систем уже стало стандартом профессиональной работы с правовой информацией. Помощь в работе со справочными правовыми системами (представление об их возможностях и роли в распространении правовой информации, о понятии и структуре последней и т.п.) могут оказать специальные учебные издания.

Необходимо иметь в виду, что данные справочные правовые системы содержат большой объем, не только нормативных правовых актов и судебной практики, но и материалов научного и учебного характера, включают учебники и учебные пособия, научные и научно-практические статьи, комментарии и т.п. Все это существенно помогает студентам при подготовке материала для составления устных ответов на поставленные преподавателем вопросы.

Правила решения ситуационных задач

Решение ситуационных задач - это работа студента по систематизации информации в рамках постановки или решения конкретных проблем. Такой вид работы направлен на развитие мышления, творческих умений, усвоение знаний, добытых в ходе активного поиска и самостоятельного решения проблем. Такие знания более прочные, они

позволяют студенту видеть, ставить и разрешать как стандартные, так и не стандартные задачи, которые могут возникнуть в дальнейшем в профессиональной деятельности.

Непременным условием правильного решения задач является умение четко сформулировать к основному вопросу дополнительные вопросы, охватывающие содержание задачи. Правильный ответ на дополнительные вопросы позволит сделать верный окончательный вывод.

Решение задач должно быть полным и развернутым и состоять из трех этапов:

1. Анализ ситуации. На данном этапе необходимо, прежде всего, уяснить содержание задачи, сущность возникшего спора и все обстоятельства дела.

2. Оценка ситуации (доводов сторон) с точки зрения действующего законодательства. Для этого студент должен определить юридическое значение фактических обстоятельств, упомянутых в задаче, и квалифицировать указанное в условии задачи правоотношение.

3. Формулировка выводов, в том числе об обоснованности требований или возражений сторон спора, а если дело уже решено судом – то и об обоснованности изложенного в казусе решения.

Юридическая квалификация фактов и отношений должна основываться на нормах права. Рассуждения и выводы должны быть обоснованы ссылками на конкретные правовые нормы. При этом указываются абзацы, части, пункты, статьи нормативного акта. Текст этих норм необходимо в соответствующей части процитировать. Однако решение не должно состоять лишь из дословного изложения или пересказа текста статей нормативных актов.

Преподаватель вправе задавать отвечающему дополнительные вопросы, вытекающие из условия задачи, либо относящиеся к рассматриваемой учебной теме. Проработка контрольных вопросов, как и само решение задачи, осуществляется студентами самостоятельно, в процессе подготовки на практическом занятии.

Занятия проводятся с использованием активных и интерактивных образовательных технологий: решение задач в малых группах, дискуссий и творческих заданий.

Студенты для работы на практических занятиях должен иметь тетрадь, в которой выполняются письменные задания.

Правила по составлению таблиц, схем

Для заполнения таблицы используйте основы конспектирования. Этот творческий вид работы был введен в учебную деятельность Шаталовым В. Ф. - известным педагогом-новатором и получил название «опорный сигнал». В опорном сигнале содержание информации «кодируется» с помощью сочетания графических символов, знаков, рисунков, ключевых слов, цифр и т.п.

При работе с заполнением таблицы используем формализованный конспект, где записи вносятся в заранее подготовленные таблицы. Это удобно при подготовке единого конспекта по нескольким источникам. Особенно если есть необходимость сравнения данных.

Разновидностью формализованного конспекта является запись, составленная в форме ответов на заранее подготовленные вопросы, обеспечивающие исчерпывающие характеристики однотипных объектов, явлений, процессов и т.д.

Рекомендации по составлению таблиц:

1. Определите цель составления таблицы.
2. Читая изучаемый материал в первый раз, разделите его на основные смысловые части, выделите главные мысли, сформулируйте выводы.

3. Если составляете план - конспект, сформулируйте названия пунктов и определите информацию, которую следует включить в план-конспект для раскрытия пунктов плана.

4. Наиболее существенные положения изучаемого материала (тезисы)

последовательно и кратко излагайте своими словами или приводите в виде цитат.

5. Включайте не только основные положения, но и обосновывающие их выводы, конкретные факты и примеры (без подробного описания).

6. Чтобы форма записи отражала его содержание, располагайте абзацы «ступеньками», подобно пунктам и подпунктам плана, применяйте разнообразные способы подчеркивания.

7. При конспектировании надо стараться выразить авторскую мысль своими словами. Стремитесь к тому, чтобы один абзац авторского текста был передан при конспектировании одним, максимум двумя предложениями.

Запись учебного материала в виде таблицы позволяет быстро и без труда его запомнить, мгновенно восстановить в памяти в нужный момент.

Составление схем, таблиц служит не только для запоминания материала. Такая работа становится средством развития способности выделять самое главное, существенное в учебном материале, классифицировать информацию. Выделяют основные составляющие более сложного понятия, ключевые слова и т.п. и располагаются в последовательности - от общего понятия к его частным составляющим. Нужно продумать, какие из входящих в тему понятий являются основными и записать их в схеме так, чтобы они образовали основу. Далее присоединить частные составляющие (ключевые слова, фразы, определения), которые служат опорой для памяти и логически дополняют основное общее понятие.

Действия при составлении схемы могут быть такими:

1. Подберите факты для составления схемы.
2. Выделите среди них основные, общие понятия.
3. Определите ключевые слова, фразы, помогающие раскрыть суть основного понятия.
4. Сгруппируйте факты в логической последовательности.
5. Дайте название выделенным группам.
6. Заполните схему данными.

Темы и задания к практическим занятиям

Тема 1. Понятие финансов и финансовой деятельности

Практическое занятие 1

Вопросы для устных ответов

1. Каковы понятие, признаки и функции финансов.
2. Каково значение финансов?
3. Раскройте понятие и назовите элементы финансовой системы.
4. Дайте понятие финансовой деятельности.
5. Каковы средства, способы, формы и методы осуществления финансовой деятельности.
6. Каковы принципы финансовой деятельности?
7. Какие государственные органы, осуществляют финансовую деятельность?

Практические задания к занятиям 1-2

Задание 1.

Составьте блок-схему «Способы, формы и методы осуществления финансовой деятельности.»

Задание 2.

Назовите виды финансово- правовых норм, выделяемых в зависимости от способа воздействия на участников финансовых отношений. На основе анализа

нормативно-правовых актов приведите примеры соответствующих данной классификации видов финансово-правовых норм.

Задание 3.

Давая характеристику финансово-правовым отношениям, студент выделил следующие их черты:

1. одной стороной этих отношений всегда выступает орган государства;
2. эти отношения подчинения по вертикали;
3. возникают по инициативе государственных органов.

Какие неточности допущены студентом при ответе? Дополните характеристику, если это необходимо.

Задание 4.

В отдельных нормативно-правовых актах, источниках финансового права найдите примеры следующих финансово-правовых норм:

Финансово-правовые нормы

Виды норм	Примеры
Материальные	
Процессуальные	
Регулятивные	
Охранительные	
Обязывающие	
Уполномочивающие	
Запрещающие	

Задание 5.

Объясните, возможно ли возникновение, изменение и прекращение финансовых правоотношений в связи с обстоятельствами, не зависящими от воли людей.

Задание 6.

При характеристике финансово-правовых норм выделяют такую черту, как императивность. Укажите, в чем состоит сущность императивности и как она проявляется.

Дополнительные источники и литература для подготовки:

1. Конституция Российской Федерации (принята всенародным голосованием 12.12.1993) (с учетом 27 поправок, внесенных Законами РФ о поправках к Конституции РФ от 30.12.2008 N 6-ФКЗ, от 30.12.2008 N 7-ФКЗ, 05.02.2014 N 2-ФКЗ, 21.07.2014 N 11-ФКЗ
2. Бюджетный кодекс РФ от 31 июля 1998 г. № 145-ФЗ // СЗ РФ. 1998. № 31. Ст. 3823.
3. Налоговый кодекс РФ (часть первая) от 31 июля 1998 г. № 170-ФЗ // СЗ РФ. 1998. №31. Ст. 3824.
4. Федеральный закон от 10.07.2002 №86-ФЗ "О Центральном Банке Российской Федерации (Банке России)" (с изм. и доп.)//СЗ РФ. 2002. №28. Ст.2790.
5. Федеральный закон №41 от 5.04.2013 «О Счетной палате РФ»
6. Положение о Министерстве финансов РФ/Утверждено постановлением Правительства РФ от 30 июня 2004 г. №329//СЗ РФ. 2004. №31. Ст.3258.
7. Положение о Федеральной службе по финансовому мониторингу/Утверждено постановлением Правительства от 23 июня 2004 г. № 307 //СЗ РФ. 2004. №26. Ст.2676.
8. Положение о Федеральной налоговой службе/Утверждено постановлением Правительства РФ от 30 сентября 2004 г. № 506//СЗ РФ. 2004. №40. Ст. 2904.

9. Положение о Федеральном казначействе/Утверждено постановлением Правительства РФ от 1 декабря 2004 г. № 703// СЗ РФ. 2004. №49. Ст.4908. 10. Положение о Федеральной службе финансово-бюджетного надзора/Утверждено Постановлением Правительства РФ от 04.02.2014 N 77 (ред. от 25.12.2015)

Тема 2. Финансовое право как отрасль

Практическое занятие 1

Вопросы для устных ответов (докладов) к практическому занятию

1. Понятие, предмет и методы финансового права.
 2. Характеристика подотраслей и институтов финансового права.
 3. Соотношение финансового права с другими отраслями права.
 4. Источники финансового права.
 5. Конституционные основы финансового права.
 6. Иные нормативные законодательные акты как источники финансового права.
- Действие финансово-правовых актов во времени, в пространстве и по кругу лиц.

Практические задания к занятиям

Задание 1.

Проанализируйте, в чем состоит отличие мер предупреждения и пресечения от мер ответственности за нарушение бюджетного законодательства. Приведите примеры.

Задание 2.

Выделите полномочия органов Федерального казначейства РФ в области применения мер принуждения.

Задание 3.

Найдите по два состава нарушений бюджетного законодательства, за которые предусмотрена финансовая, административная и уголовная ответственность. Определите, в чем заключается разница в мере ответственности на примере приведенных Вами составов правонарушений.

Задание 4.

В ч. 4 гл. 28 Бюджетного кодекса РФ (недейств. редакция) указывались составы нарушений бюджетного законодательства и практически за каждое нарушение была предусмотрена административная ответственность должностных лиц в соответствии с КоАП РФ.

Попробуйте определить, в какой сумме и кем будет наложен штраф за нарушение бюджетного законодательства в настоящее время.

Задание 5.

Территориальным органом Росфиннадзора установлен факт нецелевого использования бюджетным учреждением средств федерального бюджета. Однако при совершении платежа все необходимые документы были представлены в Федеральное казначейство по месту открытия лицевого счета, которое проверило правомерность платежа и провело его.

Виновен ли в данном случае орган Федерального казначейства, допустивший нецелевое расходование средств федерального бюджета?

Дополнительные источники и литература для подготовки:

1. Конституция Российской Федерации (принята всенародным голосованием 12.12.1993) (с учетом 27 поправок, внесенных Законами РФ о поправках к Конституции РФ от 30.12.2008 N 6-ФКЗ, от 30.12.2008 N 7-ФКЗ, 05.02.2014 N 2-ФКЗ, 21.07.2014 N 11-ФКЗ)
2. Кодекс Российской Федерации об административных правонарушениях от 30 декабря 2001 г. № 195-ФЗ // Собрание законодательства Российской Федерации. 2002. 7 января. №1 (часть 1). Ст. 1.
3. Бюджетный кодекс РФ от 31 июля 1998 г. № 145-ФЗ // СЗ РФ. 1998. № 31. Ст. 3823.

Тема 3. Финансово-правовые нормы и финансовые правоотношения.

Практическое занятие 2

Вопросы для устных ответов (докладов) к практическому занятию

1. Понятие и элементы финансово - правовой нормы.
2. Классификация финансово - правовых норм.
3. Структура финансово – правовой нормы.
4. Понятие финансовых правоотношений.
5. Субъекты и объекты финансового правоотношения.
6. Содержание финансового правоотношения.
7. Права и обязанности субъектов финансового правоотношения.
8. Классификация финансовых правоотношений.
9. Реализация финансового правоотношения.
10. Юридические факты в финансовом праве.

Практические задания к занятиям

Задание 1.

Выделите и проанализируйте основные этапы развития системы правового регулирования валютных отношений в РФ.

Задание 2.

Определите соотношение категорий:

- 1) «валютное правоотношение»;
- 2) «валютная операция»;
- 3) «валютная сделка»;

Приведите примеры каждой категории.

Задание 3.

Существуют ли различия между проявлениями валютной монополии в СССР и в РФ в настоящее время? Свой ответ обоснуйте.

Задание 4.

Является или нет нарушением действующего валютного законодательства выплата заработной платы в иностранной валюте? Свой ответ обоснуйте

Задание 5.

Дайте обоснованный ответ на следующие вопросы:

- 1) являются ли уполномоченные банки, реализующие функции агентов валютного

контроля при осуществлении их клиентами валютных операций, субъектами этих валютных операций? Являются ли уполномоченные банки в этом случае субъектами валютных отношений?

2) могут ли быть уполномоченные банки субъектами валютных операций? Могут ли быть кредитные организации, не являющиеся уполномоченными банками, субъектами валютных операций?

Задание 6.

Составьте схему «Система органов и агентов валютного контроля в Российской Федерации».

Тема 4. Финансовый контроль

Практическое занятие 2

Вопросы для устных ответов (докладов)

1. Понятие, принципы и виды финансового контроля.
2. Государственный и негосударственный финансовый контроль.
3. Предварительный, текущий и последующий финансовый контроль.
4. Обязательный и инициативный финансовый контроль.
5. Бюджетный, налоговый, таможенный, валютный, банковский контроль и контроль за страховой деятельностью.
6. Органы государственного и муниципального финансового контроля.
7. Финансовый контроль органов представительной власти.
8. Счетная палата РФ как субъект финансового контроля.
9. Финансовый контроль Президента РФ.
10. Финансовый контроль органов исполнительной власти.
11. Аудит как негосударственный (независимый) финансовый контроль.
12. Обязательный и инициативный аудит. Формы и методы финансового контроля.

Практические задания

Задание 1.

Сотрудник инспекции ФНС Маркин Н.Н. приостановил операции ООО «Лира» по счетам в банке в течение первого квартала в связи с непредставлением документов, необходимых для исчисления суммы налогов. Однако по просьбе ООО «Лира» Банк «ВТБ» в марте провел ряд расчетных операций. Руководитель районной налоговой инспекции ФНС Петракова Г.Г. оштрафовала руководителя ООО, его главного бухгалтера, управляющего банком - каждого на сумму, равную 20 МРОТ. Дайте юридический анализ ситуации.

Задание 2.

Проверка, осуществленная органом налоговой инспекции, показала, что в организации отсутствует учет объектов налогообложения, что повлекло за собой сокрытие дохода за проверяемый период в размере 25 тыс. руб. Какому виду ответственности подлежит данная организация и какое взыскание на нее может быть наложено? Какой орган правомочен наложить это взыскание?

Задание 3.

Какие лица вправе быть учредителями товарной биржи?

1. индивидуальные предприниматели;
2. инвестиционные фонды;
3. небанковские кредитные организации.

Задание 4.

Управление Федерального казначейства по Свердловской области, осуществляя

текущий контроль за ведением операций с бюджетными средствами, подвергло проверке ОАО «Заря». В ходе проверки бухгалтерских документов орган, проводящий проверку, обратился с просьбой в банк «Уралсиб» предоставить справки о состоянии счетов данного общества. В указанный трехдневный срок документы банком не были предоставлены. Орган, проводящий проверку, принял следующее решение:

1. приостановить операций по счетам предприятия в банке на 20 дней;
2. внести в ЦБ РФ представление о лишении банка лицензии на совершение банковских операций;
3. наложить штраф на руководителя предприятия.

Правильно ли поступил орган казначейства? Дайте подробный анализ сложившейся ситуации.

Задание 5.

Распоряжением Правительства Российской Федерации от 23.12.22 г. Республике Тыва было выделено 80 млрд. руб. на оказание помощи по обеспечению лекарствами и санитарным авиатранспортом. Средства поступили на счета госучреждения «А» (25 млрд. руб.) и госпредприятия «Б» (5 млрд. руб.). Проверка установила, что при перечислении средств в госучреждение «А» Минздрав не установил номенклатуру, количество и сроки закупок и поставок товаров. За 10 месяцев госучреждением «А» было израсходовано 70% суммы. Госпредприятие «Б» израсходовало 80% перечисленных средств: 40% - на лекарства, 20% - на оборудование и медицинскую технику, 15% - на обустройство больницы и 5% - на маркетинговые услуги. В чьей компетенции было осуществление финансового контроля за расходованием средств по поручению Правительства РФ? Какие нарушения были допущены при использовании бюджетных средств? Какие меры должен принять орган, осуществляющий финансовый контроль?

Тема 5. Ответственность в финансовом праве

Практические занятия 3

Вопросы для устных ответов (докладов)

1. Понятие финансового правонарушения.
2. Виды финансовых правонарушений.
3. Основания ответственности за финансовые правонарушения.
4. Виды ответственности за финансовые правонарушения.
5. Принуждение в сфере финансового законодательства.
6. Меры принуждения и основания их применения.
7. Полномочия органов исполнительной власти в области применения мер принуждения.
8. Порядок обжалования неправомерных действий органов и должностных лиц органов исполнительной власти.

Практические задания

Задание 1.

В каких источниках права закреплена ответственность за финансовые правонарушения?

Задание 2.

В ч. 4 гл. 28 Бюджетного кодекса РФ в ранее действовавшей редакции указывались составы нарушений бюджетного законодательства, и практически за каждое нарушение

была предусмотрена административная ответственность должностных лиц в соответствии с КоАП РФ.

Попробуйте определить, в какой сумме и кем будет наложен штраф в настоящее время за нарушение бюджетного законодательства.

Задание 3.

Территориальным органом Счетной палаты установлен факт нецелевого использования бюджетным учреждением средств федерального бюджета. Однако при совершении платежа все необходимые документы были представлены в Федеральное казначейство по месту открытия лицевого счета, которое проверило правомерность платежа, провело его. Виновен ли в данном случае орган Федерального казначейства, допустивший нецелевое расходование средств федерального бюджета?

Тема 6. Бюджетное право и бюджетное устройство Российской Федерации.

Практическое занятие 3

Вопросы для устных ответов (докладов)

1. Понятие бюджета. Бюджетные правоотношения.
2. Бюджетные права Российской Федерации, субъектов Российской Федерации и муниципальных образований.
3. Бюджетное устройство и бюджетная система Российской Федерации. Бюджетная классификация Российской Федерации.
4. Структура бюджета.
5. Правовой режим государственных и муниципальных внебюджетных фондов.
6. Основы формирования и распределения доходов и расходов в бюджетной системе Российской Федерации.
7. Исполнение бюджетов всех уровней.

Практические задания

Задание 1

Глава администрации Ивановской области издал распоряжение, где указал, что органы ГИБДД Ивановской области и их должностные лица, принявшие решение о наложении штрафа в качестве меры административной ответственности, должны 50% этих денежных средств зачислять в бюджет Ивановской области и 50% - в местные бюджеты, а суммы конфискации — полностью в бюджет области. Дайте юридический анализ данного распоряжения

Задание 2

В средней школе № 2 г. Глазова на базе учебно-производственного комбината было организовано производство по изготовлению мягкой игрушки, а в столярной мастерской - полумягких стульев. Доходы от продажи продукции поступали на расчетный счет, отчислений с них в местный бюджет не делалось. В ходе проверки финансовохозяйственной деятельности школы директору было указано на нарушение - сокрытие части дохода от предпринимательской деятельности, которая должна перечисляться в местный бюджет, а также наложен административный штраф. Дайте анализ сложившейся ситуации. Оцените правомерность действий инспектировавшего органа местного самоуправления в отношении общеобразовательного муниципального учреждения.

Тема 7. Правовые основы государственных и муниципальных доходов

Практическое занятие 4

Вопросы для устных ответов (докладов) к практическому занятию

1. Понятие и система государственных и муниципальных доходов.
2. Классификация доходов. Налоговые доходы бюджета.
3. Неналоговые доходы. Доходы от использования имущества, находящегося в государственной или муниципальной собственности.
4. Доходы от продажи или иного возмездного отчуждения имущества, находящегося в государственной или муниципальной собственности.
5. Доходы от платных услуг, оказываемых органами государственной власти, местного самоуправления, а также бюджетными, учреждениями.
6. Средства государственного кредита и страхования.
7. Отличия налоговых и неналоговых доходов.

Практические задания к занятиям

Задание 1

В 2021 г. у АО «Нефтехим» образовалась переплата по налогу на прибыль (перечисленные в бюджет суммы авансовых взносов значительно превысили сумму фактически полученной прибыли). Несмотря на устные запросы, налоговая инспекция отказалась вернуть из бюджета излишне перечисленные суммы налога, хотя факт переплаты ею подтвержден. Правомерен ли такой отказ? Каковы варианты разрешения сложившейся ситуации?

Задание 2

АО «Луговое» обратилось в налоговую инспекцию с жалобой на неправомерность взыскания с него пени в размере 0,7% за несвоевременную уплату земельного налога за 2019г., обнаруженную во время проведения документальной проверки в феврале 2022 г. Кто прав в этой ситуации? Обоснуйте свою точку зрения ссылками на нормативные акты.

Задание 3

На занятии по финансовому праву студент Зиненко М.М. сказал, что налоги и сборы - это разновидности платежей. Некоторые студенты с ним не согласились. Каково Ваше мнение по данному вопросу? Аргументируйте свой ответ.

Тема 8. Правовые основы государственных и муниципальных расходов

Практическое занятие 4

Вопросы для устных ответов (докладов) к практическому занятию

1. Понятие и система государственных расходов.
2. Понятие принципы бюджетного финансирования.
3. Формы расходов бюджетов. Текущие и капитальные расходы.
4. Понятие и порядок сметно-бюджетного финансирования.
5. Финансирование капитальных вложений.

Практические задания к занятиям

Задание 1

Студент Архипов Д.С. в ответе на вопрос контрольной работы указал, что в состав доходной части местных бюджетов входят:

1. налоговые доходы;
2. неналоговые поступления;
3. закрепленные доходные источники;
4. регулирующие доходные источники;
5. средства от проведения местных конкурсов и лотерей;
6. дотации;
7. субвенции;
8. кредитные ресурсы.

Оцените правильность ответа Архипова Д.С. Укажите ошибки, неточности, если они есть.

Задание 2

На семинаре по финансовому праву студент Пахоменко Т.Т. при ответе сказал, что дотация, субвенция, субсидия практически ничем не отличаются, что все это виды финансовой помощи. Проанализируйте ответ студента.

Тема 9. Основы налогового права и налоговая система РФ

Практическое занятие 5

Вопросы для устных ответов (докладов) к практическому занятию

1. Понятие налога, пошлины, сбора.
2. Виды налогов. Принципы налогообложения, юридический состав налога.
3. Налоговые правоотношения. Участники налоговых правоотношений.
4. Основные права и обязанности налогоплательщиков.
5. Налоговая система Российской Федерации. Федеральные налоги.
6. Региональные налоги. Местные налоги.
7. Налоговые органы Российской Федерации.

Практические задания к занятиям

Задание 1.

Назовите федеральные налоги и сборы. Составьте схему плательщиков и ставок налога.

Задание 2.

Налоговая проверка выявила, что организация не уплатила налог на имущество. Не уплачен он был потому, что облагаемая налогом недвижимость была продана, в связи с чем обязанности налогоплательщика по оплате налога были прекращены. В отношении такой продажи было вынесено решение суда о признании сделки недействительной и применении соответствующих правовых последствий в виде двухсторонней реституции. Тем самым недвижимость должна быть возвращена компании, в связи с чем возникает необходимость уплаты налога на имущество. Но организация не отразила реституцию в своем бухгалтерском учете. Представители налоговой инспекции полагали, что на основании решения суда можно сделать вывод о наличии у организации обязанности по уплате налога на имущество. Разрешите спор. Должен ли налогоплательщик отвечать за нарушение законодательства своим контрагентом?

Задание 3.

Могут ли для целей налогообложения родственники (сын и отец) заключить договор аренды нежилого помещения для использования в коммерческих целях и установить размер арендной платы ниже рыночного, а также заключить договор о

предоставлении данного помещения на безвозмездной основе? На какой процент может отклоняться размер арендной платы от рыночного при заключении договора аренды?

Задание 4.

Налогоплательщик – организация заплатила налог наличными. При осуществлении администратором контроля за перечислением суммы платежа в бюджетную систему РФ без проведения сверки было установлено, что у налогоплательщика на счете в банке не было достаточного денежного остатка на день платежа. При обращении в суд налогоплательщиком было постановлено решение суда об обязанности налогового органа произвести зачет переплаты. Будет ли считаться налог уплаченным?

Задание 5.

Составьте заявление о возврате излишне уплаченной суммы транспортного налога в МИФНС по месту регистрации; возражения на судебный приказ о взыскании налога на имущество; заявление о повороте исполнения судебного решения о взыскании суммы налога с зарплатной карты в банке; заявление о предоставлении налогового вычета на обучение и лечение.

Составьте досудебную претензию о перерасчете налога на прибыль.

Составьте административный иск к ИФНС в арбитражный суд (на основании подобранного судебного решения Арбитражного суда г.Москвы).

Тема 11. Правовые основы страхования.

Практическое занятие 5

Вопросы для устных ответов (докладов) к практическому занятию

1. Страхование как институт финансовой системы.
2. Виды страхования.
3. Государственное регулирование в области страхования.
4. Полномочия органов государственной власти по регулированию страховой деятельности негосударственных страховых организаций.
5. Обязательное страхование.
6. Обязательное пенсионное страхование.
7. Социальное страхование от несчастных случаев.
8. Медицинское страхование.
9. Государственное личное страхование.

Практические задания к занятиям

Задание 1.

Охарактеризуйте функции страхования. Ответьте на вопросы:

1. Страхователь при заключении договора страхования уплачивает страховщику

А - страховую выплату

В - страховую сумму

С - страховую стоимость

Д - страховую премию

2.Способ определения размера страховой выплаты в размере действительного ущерба, умноженного на процент, который составляет отношение страховой суммы к страховой стоимости, называется

А - пропорциональная система возмещения

В - система первого риска

С - система второго риска

D - предельная система возмещения

3. Риск невыполнения страхователем своих обязанностей по договору страхования несет

- A - страхователь
- B - застрахованное лицо
- C - выгодоприобретатель
- D - страховая организация

4. Страховое обеспечение по договору личного страхования в случае смерти застрахованного лица, если в договоре не назван выгодоприобретатель, выплачивается

- A - страхователю
- B - лицу, указанному в письменном распоряжении страхователя
- C - наследникам застрахованного лица
- D - выплата не производится

5. К существенным условиям договора имущественного страхования согласно ГК РФ относятся следующие из перечисленных: 1. Объект страхования, 2. Выгодоприобретатель, 3. Страховые суммы, 4. Страховые случаи, 5. Страховые тарифы, 6. Срок действия договора страхования.

- A - 1,3,4,6
- B - 1,2,5
- C - 3,4,5,6
- D - 1,3,6

6. Умышленные действия страхователя, застрахованного лица или выгодоприобретателя, направленные на наступление страхового случая, влекут за собой следующие последствия:

- A - право страховщика отказать в страховой выплате
- B - возбуждение уголовного дела против виновного
- C - назначение дополнительной проверки обстоятельств страхового случая
- D - расторжение договора страхования

Задание 2.

Составьте таблицу: виды страхования, ставки страховых взносов, плательщик.

Задание 3.

Проанализируйте ставки по договорам страхования трех страховых компаний по выбору, пользуясь сайтом banki.ru при осуществлении страхования личного имущества граждан, имущества организации, страхования от невыезда за рубеж, ОСАГО и КАСКО.

Составьте исковое заявление о взыскании страхового возмещения вследствие причинения ущерба автомашине в дорожно-транспортном происшествии в суд общей юрисдикции по месту регистрации.

Тема 12 Основы банковской деятельности, денежного обращения и расчетов. Практическое занятие 6

Вопросы для устных ответов (докладов) к практическому занятию

- 9. Банковская система России.
- 10. Правовое положение Банка России.
- 11. Государственное регулирование банковской деятельности.

12. Порядок государственной регистрации кредитных организаций и лицензирования банковской деятельности.
13. Порядок выдачи и отзыва лицензий у кредитных организаций.
14. Ликвидация кредитных организаций.
15. Виды банковских операций.
16. Ответственность за нарушение валютного законодательства.

Практические задания к занятиям

Задание 1

Согласно ФЗ от 10 декабря 2003 г. № 173-ФЗ «О валютном регулировании и валютном контроле», Федеральная служба финансово-бюджетного надзора не названа в качестве органа валютного контроля. Но, по утвержденному Правительством РФ Положению о данной службе она является органом исполнительной власти, образованным для реализации функций Правительства РФ по валютному и экспортному контролю. Можно ли считать ее органом валютного контроля? Проанализируйте сложившуюся ситуацию с юридической точки зрения. Имеет ли право в сложившейся ситуации она привлекать юридических лиц к ответственности за нарушение валютных операций, а также внешнеэкономических операций?

Задание 2

АО «Каскад» решило открыть валютный счет для расчета с иностранными поставщиками. Определите, в каких банках АО может быть разрешено открыть валютный счет (в российских, в иностранных на территории РФ, в иностранных и т.д.). Какого вида валютный счет будет открыт? Какие документы следует представить для открытия валютного счета?

Тема 13 Валютное регулирование и валютный контроль

Практическое занятие 6

Вопросы для устных ответов (докладов) к практическому занятию

1. Валютные правоотношения.
2. Объекты валютных правоотношений.
3. Субъекты валютных правоотношений.
4. Резиденты и нерезиденты. Их права и обязанности.
5. Понятие валюты и валютных ценностей.
6. Понятие и виды валютных операций.
7. Понятие и содержание валютного регулирования.
8. Правовые основы расчетов в иностранной валюте.
9. Понятие и основные формы валютного контроля.
10. Органы и агенты валютного контроля.
11. Ответственность за нарушение валютного законодательства.

Практические задания к занятиям

Задание 1.

Выделите и проанализируйте основные этапы развития системы правового регулирования валютных отношений в РФ.

Задание 2.

Определите соотношение категорий:

- 1) «валютное правоотношение»;
- 2) «валютная операция»;
- 3) «валютная сделка»;

Приведите примеры каждой категории.

Задание 3.

Существуют ли различия между проявлениями валютной монополии в СССР и в РФ в настоящее время? Свой ответ обоснуйте.

Задание 4.

Является или нет нарушением действующего валютного законодательства выплата заработной платы в иностранной валюте? Свой ответ обоснуйте

Задание 5.

Дайте обоснованный ответ на следующие вопросы:

1) являются ли уполномоченные банки, реализующие функции агентов валютного контроля при осуществлении их клиентами валютных операций, субъектами этих валютных операций? Являются ли уполномоченные банки в этом случае субъектами валютных отношений?

2) могут ли быть уполномоченные банки субъектами валютных операций? Могут ли быть кредитные организации, не являющиеся уполномоченными банками, субъектами валютных операций?

Задание 6.

Составьте схему «Система органов и агентов валютного контроля в Российской Федерации».

Составьте таблицу виды административных правонарушений и размер\виды наказаний за нарушение валютного законодательства по УК РФ и КоАП РФ.

Дополнительные источники и литература для подготовки:

1. Конституция Российской Федерации (принята всенародным голосованием 12.12.1993) (с учетом 27 поправок, внесенных Законами РФ о поправках к Конституции РФ от 30.12.2008 N 6-ФКЗ, от 30.12.2008 N 7-ФКЗ, 05.02.2014 N 2-ФКЗ, 21.07.2014 N 11-ФКЗ)
2. Кодекс Российской Федерации об административных правонарушениях от 30 декабря 2001 г. № 195-ФЗ // Собрание законодательства Российской Федерации. 2002. 7 января. №1 (часть 1). Ст. 1.
3. Федеральный закон от 10.12.2003 № 173-ФЗ «О валютном регулировании и валютном контроле»//СЗ РФ. 2003. № 50. Ст. 4859.
4. Федеральный закон РФ «О Центральном Банке Российской Федерации (Банке России)» от 7 июля 2002 г. №86-ФЗ//СЗ РФ. 2002. №28. Ст. 2790.
5. Арбитражный Процессуальный Кодекс Российской Федерации от 24.07.2002 N 95 ФЗ (с послед. измен.)// Собрание законодательства РФ. 2002. № 30. Ст. 3012.
6. Федеральный закон РФ «О защите прав юридических лиц и индивидуальных предпринимателей при осуществлении государственного контроля (надзора) и муниципального контроля» от 26.12.2008г. № 294-ФЗ// СЗ РФ. 29.12.2008. № 52 (ч. 1). Ст. 6249 (с послед. измен.).

3. МЕТОДИЧЕСКИЕ РЕКОМЕНДАЦИИ К САМОСТОЯТЕЛЬНОЙ РАБОТЕ

Самостоятельная работа обучающихся - это процесс активного, целенаправленного приобретения обучающимися новых знаний, умений без непосредственного участия преподавателя, характеризующийся предметной направленностью, эффективным контролем и оценкой результатов деятельности обучающегося.

Цели самостоятельной работы:

- систематизация и закрепление полученных теоретических знаний и практических умений обучающихся;
- углубление и расширение теоретических знаний;
- формирование умений использовать нормативную и справочную документацию, специальную литературу;
- развитие познавательных способностей, активности обучающихся, ответственности и организованности;
- формирование самостоятельности мышления, творческой инициативы, способностей к саморазвитию, самосовершенствованию и самореализации;
- развитие исследовательских умений и академических навыков.

Самостоятельная работа включает как более глубокое самостоятельное изучение теории, так и закрепление практических навыков и умений. Выполняя самостоятельную работу, обучающийся опирается на знания, умения и навыки, полученные в процессе аудиторной работы. Вместе с тем, самостоятельная работа требует от обучающегося дополнительной работы, включая рассмотрение отдельных вопросов, положений, подготовку самостоятельных докладов, проектов и др. Для выполнения самостоятельной работы обучающийся может использовать все доступные ему источники информации, пользоваться знаниями, умениями и навыками, полученными в процессе изучения других дисциплин. Кроме того, при выполнении заданий для самостоятельной работы, обучающийся может консультироваться с преподавателем, что позволяет ускорить процесс обучения или придать ему больший динамизм.

По завершению выполнения самостоятельной работы (задания) в установленные преподавателем сроки обучающийся обязан представить свою работу преподавателю, как правило по дисциплине «Финансовое право» задания самостоятельной работы представляются студентом на практическом или семинарском занятии по конкретной теме.

При представлении самостоятельного задания обучающийся должен показать: а) самостоятельность выполнения задания; б) глубину усвоения материала; в) способность формулировать выводы и принимать решения; г) вести дискуссию; д) отстаивать свою точку зрения, аргументируя те или иные теоретические или практические положения.

Критериями оценки результатов самостоятельной работы являются:

- уровень освоения учебного материала;
- умение использовать теоретические знания при выполнении практических задач;
- сформированность обозначенных в рабочей программе дисциплины умений;
- обоснованность и четкость изложения ответа;
- оформление материала в соответствии с требованиями.

Обучающиеся должны подходить к самостоятельной работе как к наиважнейшему средству закрепления и развития теоретических знаний, выработке единства взглядов на отдельные вопросы курса, приобретения определенных навыков и использования профессиональной литературы.

При самостоятельной проработке курса обучающиеся должны:

- просматривать основные определения и факты;
- повторить законспектированный на лекционном занятии материал и дополнить его с учетом рекомендованной по данной теме литературы;

- изучить рекомендованную литературу, составлять тезисы, аннотации и конспекты наиболее важных моментов;
- самостоятельно выполнять задания, аналогичные предлагаемым на занятиях;
- использовать для самопроверки материалы фонда оценочных средств;
- выполнять домашние задания по указанию преподавателя.

Выполнение задания внеаудиторной самостоятельной работы студента оценивается по следующим критериям:

- степень и уровень выполнения задания;
- аккуратность в оформлении работы;
- использование всех необходимых источников; - выполнение задания в установленный срок.

В рамках дисциплины студентам предлагаются следующие задания для самостоятельной работы: закрепление материала лекций, подготовка студентом устного сообщения (доклада), сопровождаемого мультимедийной презентацией, подготовка к дискуссии, самостоятельное изучение отдельных теоретических вопросов в рамках дисциплины.

Методические рекомендации по закреплению материала лекций. По всем темам дисциплины «Финансовое право» предусмотрены лекционные занятия. На занятии студентам рекомендуется выполнять конспект, записывая основные мысли преподавателя и тезисы, которые вызывают вопросы или затруднения для понимания. По ходу лекции студенты могут задавать вопросы по материалу лекции, вступать в дискуссию с преподавателем.

При повторении материала лекции студенту рекомендуется прочитать свой конспект (при необходимости несколько раз), затем обратиться к рекомендованным для изучения источникам с целью закрепления лекционного материала. Методические рекомендации по подготовке доклада. Целью выполнения данного задания самостоятельной работы студента является, прежде всего, расширение научного кругозора, овладение методами теоретического исследования, развитие самостоятельности мышления обучающегося. Доклад (как устное сообщение) – это публичное выступление с целью сообщить информацию по заранее подготовленному и проанализированному материалу.

Устный доклад (устное выступление) представляется студентом по итогам проделанной работы и является эффективным средством разъяснения ее результатов. Выступление составляет от пяти до двадцати минут в зависимости от объема выполненного задания.

При подготовке доклада необходимо учитывать следующие требования:

- устный доклад сопровождается мультимедийной презентацией;
- при устном выступлении также формулируется тема, называется выступающий, озвучивается актуальность исследования, цель и задачи, докладываются основные положения, подводятся итоги и озвучивается перечень источников, на которых был построен материал выступления.

Для успешной подготовки устного или письменного доклада необходимо: четко сформулировать тему; проанализировать рекомендованные нормативные правовые акты, материалы правоприменительной практики, литературу, а в случае необходимости подобрать их самостоятельно; составить план, который полностью согласуется с выбранной темой и логично раскрывает ее, в дальнейшем он станет оглавлением письменного доклада; изучив необходимые источники, подготовить материал доклада.

В результате выполнения данного задания самостоятельной работы обучающийся совершенствует навыки: анализа результатов научных исследований и применения их при решении конкретных образовательных и исследовательских задач; способности использовать свои креативные способности для оригинального решения

исследовательских задач; решения стандартных задач профессиональной деятельности на основе информационной культуры с применением информационно-коммуникационных технологий и с учетом требований информационной безопасности.

Для подготовки доклада рекомендуется использовать научные статьи, представленные в библиотеке Elibrary.ru по адресу в сети «Интернет»: <https://www.elibrary.ru/defaultx.asp>, а также диссертационные исследования на сайте Российской государственной библиотеки по адресу в сети «Интернет»: <https://www.rsl.ru>.

Методические рекомендации по подготовке к дискуссии.

Дискуссия (лат. *diskussio* - исследование, рассмотрение) - публичный спор, цель которого - выяснение и сопоставление различных точек зрения, поиск, выявление истинного мнения, нахождение правильного решения спорного вопроса.

Дискуссия является одним из значений термина «спор». Цель дискуссии - обмен противоположными мнениями. Под дискуссией следует понимать словесное состязание, обсуждение чего-либо несколькими лицами, при котором каждый отстаивает свое мнение.

Дискуссия совершенно справедливо может считаться эффективным способом убеждения, так как участники дискуссии сами приходят к определенному выводу.

Метод групповой дискуссии может быть положен в основу всего занятия («семинар-дискуссия», «практическое занятие - дискуссия»), а также может использоваться фрагментарно во всех видах учебных занятий, придавая им диалоговую форму. Участнику дискуссии для полноценной подготовки к ней и активному участию необходимо знать из каких этапов состоит групповая дискуссия.

Этапы подготовки и проведения групповой дискуссии:

1. Выбор темы. Тема должна быть актуальной для участников дискуссии, социально значимой, связанной с реальной практикой. Она должна содержать проблемные моменты, вызывать интерес у присутствующих, быть для них достаточно знакомой, чтобы они могли компетентно вести ее обсуждение. Тема для дискуссии выбирается в рамках программы изучаемых дисциплин с учетом интересов участников дискуссии и значимости для их профессии. Формулировка темы должна быть четкой и ясной, по возможности краткой, привлекающей внимание участников, заставляющей задуматься над поставленной проблемой.

2. Разработка вопросов для обсуждения. От того как будут поставлены эти вопросы, во многом зависит успех предстоящего разговора. Формулировка вопросов должна включать в себя возможность предъявления различных точек зрения, быть поводом для размышления. В формулировках могут содержаться мнения, которые не являются бесспорными, могут приводиться положения, противоречащие фактам действительности, отличные от общепринятой трактовки.

3. Разработка сценария дискуссии. Сценарий, как правило, включает: вводное слово руководителя (обоснование выбора данной темы, указание на ее актуальность, задачи, стоящие перед участниками дискуссии); вопросы, вынесенные на обсуждение, условия ведения дискуссии; приемы активизации обучаемых (наглядные пособия, технические средства и др.); список нормативных актов, актов правоприменительной практики, литературы, необходимой для изучения. Необходимая информация для проведения дискуссии должна быть получена студентом заранее: тема, предложенные для обсуждения вопросы, источники, которые необходимо изучить. Все это необходимо для того, чтобы участник дискуссии владел информацией по теме и дискуссионным вопросам, смог заранее сформулировать свою позицию по спору и подготовить необходимые аргументы.

4. Непосредственное проведение групповой дискуссии на занятии. Ведущий во вступительном слове напоминает тему, цели и задачи дискуссии, предлагаемые вопросы для обсуждения. После вводного слова ведущий начинает дискуссию постановкой вопроса или комментариями по проблеме, приглашает присутствующих высказать

собственное мнение по первому вопросу. Он предоставляет слово желающим выступить, активно содействует естественному развитию обсуждения, втягивает в активный обмен мнениями всех участников.

4.1. Вводная часть. Цель ее - задать необходимый интеллектуальный и эмоциональный настрой на предстоящее обсуждение проблемы.

4.2. Высказывания участников дискуссии. По результатам обсуждения каждого вопроса ведущий делает вывод и переходит к следующему вопросу.

5. Подведение итогов дискуссии. Ведущий подводит итоги дискуссии, анализирует выводы, к которым пришли участники спора, подчеркивает основные моменты правильного понимания проблемы, показывает ложность, ошибочность высказываний, несостоятельность отдельных позиций по конкретным вопросам темы спора. Он обращает внимание на содержание речей, точность выражения мыслей, глубину и научность аргументов, правильность употребления понятий, оценивает умение отвечать на вопросы, применять различные средства полемики, отмечает наиболее активных участников дискуссии, дает рекомендации по дальнейшему изучению обсуждаемой проблемы, совершенствованию полемических навыков и умений.

При подготовке к дискуссии студенту следует ознакомиться с правилами ее проведения:

- дискуссия - это деловой обмен мнениями, в ходе которого каждый участник должен стараться рассуждать объективно;

- выступления должны проходить организованно, каждый участник может выступать только с разрешения ведущего, повторные выступления могут быть только отсроченными, недопустима перепалка между участниками;

- каждое высказывание должно быть подкреплено фактами;

- в обсуждении следует предоставить каждому участнику возможность высказаться;

- каждое высказывание, позиция должны быть внимательно рассмотрены;

- необходимо внимательно слушать выступления других, размышлять над ними и начинать говорить только тогда, когда появляется уверенность, что каждое ваше слово будет сказано по делу;

- в ходе обсуждения недопустимо «переходить на личности», навешивать ярлыки, допускать уничижительные высказывания и т.д.;

- отстаивайте свои убеждения в энергичной и яркой форме, не унижая при этом достоинства лица, высказавшего противоположное мнение;

- при высказывании мнений, не совпадающих с вашим, сохраняйте спокойствие, исходя из того, что два человека и не могут обладать одинаковым мнением;

- любое выступление должно иметь целью разъяснение разных точек зрения и примирение спорящих;

- рассуждать участникам предлагается только по заданной теме, необходимо избегать любых уклонений в сторону;

- следует говорить лаконично, по существу, воздерживаться от растянутых выступлений. Остроту дискуссии придают точные высказывания;

- необходимо вести себя корректно. Не используйте время для высказывания недовольства тому или иному лицу, тем более отсутствующему.

Для подготовки к дискуссии студенту рекомендуется использовать научные статьи авторов, представленные в библиотеке по адресу в сети «Интернет»: <https://www.elibrary.ru/defaultx.asp>. Студенту необходимо зарегистрироваться в научной электронной библиотеке Elibrary.ru. Кроме того, рекомендуется анализ диссертаций по теме дискуссии, для чего следует зарегистрироваться на сайте Российской государственной библиотеки по адресу в сети «Интернет»: <https://www.rsl.ru>.

Методические рекомендации по самостоятельному изучению вопросов тем дисциплины.

Отдельные вопросы конкретной темы права не рассматриваются на лекционном или семинарском занятиях в силу ограниченности занятий по времени. В то же время такие вопросы обязательно должны быть изучены студентами в силу их значимости. Вопросы для самостоятельного изучения обязательно озвучиваются преподавателем. Кроме того, для освоения такого материала преподаватель рекомендует нормативные правовые акты, а также научную и учебную литературу. Студент также может самостоятельно подобрать источники для изучения обозначенных вопросов.

При самостоятельном изучении отдельных вопросов в рамках дисциплины обучающемуся рекомендуется конспектировать материал, помечая тот, который вызывает трудности в понимании. В таких случаях студенту рекомендуется обратиться к преподавателю за консультацией.

Методические рекомендации по подготовке мультимедийной презентации

1. Рассказывать можно только то, о чем знаешь, как минимум, в 10 раз больше, чем озвучиваешь.

2. Первый слайд должен содержать название доклада, ФИО и координаты (организация/подразделение, адрес электронной почты) выступающего. Правила хорошего тона предполагают еще указание на первом (да и на каждом) слайде названия мероприятия. Каждый слайд должен иметь заголовок и быть пронумерованным в формате 1/11.

3. Не все равно, каким программным продуктом пользоваться для подготовки презентации. Наиболее распространен сегодня MS PowerPoint. Но, например, если презентация подготовлена не в TeX, то слушатели-математики могут не воспринять доклад всерьез.

4. Презентация начинается с аннотации, где на одном-двух слайдах дается представление, о чем пойдет речь. Большая часть презентаций требует оглашения структуры. При использовании TeX для макетирования стандартный шаблон предполагает отображение структуры разделов презентации с подсветкой текущего раздела на каждой странице, что стало уже стандартом де факто.

5. Презентация не заменяет, а дополняет доклад. Не надо писать на слайдах то, что Вы собираетесь сказать словами. Обратное тоже верно: при докладе никогда не зачитывайте текст со слайда! Возможное исключение – если презентация по-английски, и Вы не уверены в Вашем устном английском, имеет смысл сделать слайды самодостаточными, вынеся на них весь (слегка сокращенный) текст доклада.

6. Оптимальная скорость переключения - один слайд за 1–2 минуты, на лекциях - до 5 минут. Для кратких выступлений допустимо два слайда в минуту, но не быстрее. Слушатели должны успеть воспринять информацию и со слайда, и на слух. «Универсальная» оценка – число слайдов равно продолжительности выступления в минутах.

7. 20 pt. Наиболее читабельным является Arial. Оформляйте все слайды в едином стиле (в TeX многое из упомянутого делается «автоматически»). Размер шрифта основного текста – не менее 16pt, заголовки

8. Не следует перегружать слайд информацией, делать много мелкого текста. При подготовке презентации рекомендуется в максимальной степени использовать графики, схемы, диаграммы и модели с их кратким описанием. Фотографии и рисунки делают представляемую информацию более интересной и помогают удерживать внимание аудитории, давая возможность ясно понять суть предмета. Длинные перечисления или большие таблицы с числами бессмысленны – лучше постройте графики.

9. Имеет смысл быть аккуратным. Неряшливо сделанные слайды (разной в шрифтах и отступах, ошибки и опечатки) вызывают подозрение, что и к содержательным вопросам докладчик подошел спустя рукава. Готовую презентацию надо просмотреть

внимательно несколько раз «свежим» взглядом; каждый раз будете находить по несколько опечаток, ошибок или «некрасивостей». Особенно стоит обратить внимание на заголовок, набранный заглавными буквами. MS Office зачастую не проверяет орфографию в таких словах.

10. При ощущении неуверенности перед аудиторией или очень ответственном выступлении следует написать и выучить свою речь наизусть. Озвучивание одной страницы (формат А4, шрифт 14pt, полуторный интервал) занимает 2 минуты. Нужна тренировка перед выступлением.

11. Важно следить за временем.

12. Речь и слайды не должны совпадать, тогда презентация станет «объёмной». Речь должна быть более популярна и образна. Слайды могут содержать больше «технических» подробностей: формулы, схемы, таблицы, графики. Всегда подписывайте оси (какая переменная и ее размерность).

13. Нельзя читать формулы и обозначения («икс», «зет и джитое с тильдой») и т.п.) Возможное исключение - рассказ на рабочем семинаре перед коллегами «технических» результатов.

14. Первые же фразы должны интриговать. Например, можно сказать о том, насколько сложной или насколько важной является данная задача, или о том, насколько неожиданным будет решение - это позволит удержать внимание слушателей до конца. Но тогда концовка действительно должна оказаться нетривиальной — иначе слушатель будет разочарован. Запомните, у Вас только 20 секунд в начале доклада для того, чтобы привлечь внимание слушателей. Если за это время не прозвучит нечто поистине интригующее (или хотя бы хорошая шутка), вернуть внимание будет очень сложно.

15. Люди лучше запоминают то, что увидели последним!

16. В серьёзных научных презентациях не следует использовать эффекты анимации и излишнее «украшательство».

17. Заранее необходимо продумать возможные проблемы с техникой. Заранее скопировать на рабочий стол файл с презентацией и проверить, как он работает, с первого до последнего слайда. Обязательно иметь при себе копию презентации на флэш-карте. Проверить, нет ли проблем с отображением русских шрифтов и формул. Целесообразно иметь при себе как PPT презентацию (в случае подготовки презентации в MS Office), так и PDF версию (но показ PDF версии презентации автоматически налагает ограничения на используемые визуальные эффекты).

Решение правовых задач. Для закрепления теоретического материала, с целью выработки у обучающихся навыков по применению норм права обучающимся дается задание - решение правовых задач. Задачи должны быть решены в письменном виде. При решении указывается тема задачи, дается ответ на каждый вопрос задачи отдельно. Ответ должен быть полным и мотивированным, содержать ссылку на применяемую норму права.

Условия задания и задачи необходимо читать внимательно. Каждое предложение может иметь значение для правильного решения. От обучающегося требуется точное исследование изложенных обстоятельств, определение проблемных моментов. Решение должно быть нацелено на тот вопрос, который поставлен в задании.

Задания, задачи необходимо решать таким образом, чтобы решение имело внутреннюю структуру и логику изложения материала. Главное правило при построении структуры решения состоит в том, что в большинстве случаев структура решения задачи предопределяется нормами действующего законодательства.

Любое задание завершается общим выводом. Принимая во внимание специфику предмета, желательно в выводах оперировать словами «согласно статье...Федерального закона...», «в соответствии с действующим законодательством...». Но очень важны личное мнение, рассуждение и отношение студента к условиям задачи и его решению.

Тема 1. Понятие финансов и финансовой деятельности.

1. Подготовка докладов - презентаций в соответствии с выбранной темой

1. Становление и развитие науки финансового права в России
2. Перспективы развития института межбюджетных отношений.
3. Совершенствование форм и методов государственного финансового контроля.
4. Повышение эффективности управления публичными финансами: правовой аспект.
5. Понятие, признаки и функции финансов.
6. Средства, способы, формы и методы осуществления финансовой деятельности.
7. Принципы финансовой деятельности.
8. Государственные органы, осуществляющие финансовую деятельность.
9. Система государственных финансовых органов.
10. Роль финансовой деятельности государства в социальной сфере.

2. Выполнение письменного практического задания

Задание 1

Объясните, возможно ли возникновение, изменение и прекращение финансовых правоотношений в связи с обстоятельствами, не зависящими от воли людей.

При характеристике финансово-правовых норм выделяют такую черту, как императивность. Укажите, в чем состоит сущность императивности и как она проявляется.

Задание 2

Поясните, верно ли, давая характеристику финансово-правовым отношениям, выделять следующие их черты: одной стороной этих отношений всегда выступает орган государства; эти отношения подчинения по вертикали; возникают по инициативе государственных органов. Приведите примеры материальных и процессуальных финансовых правоотношений.

Дополнительные источники и литература для подготовки:

1. Финансовое право : учебник и практикум для вузов / Г. Ф. Ручкина [и др.] ; под редакцией Г. Ф. Ручкиной. — Москва : Издательство Юрайт, 2021. — 348 с. — (Высшее образование). — ISBN 978-5-534-11077-7. — Текст : электронный // Образовательная платформа Юрайт [сайт]. — URL: <https://urait.ru/bcode/476045>
2. Землин, А. И. Финансовое право Российской Федерации : учебник для вузов / А. И. Землин, О. М. Землина, Н. П. Ольховская ; под общей редакцией А. И. Землина. — 2-е изд. — Москва : Издательство Юрайт, 2021. — 324 с. — (Высшее образование). — ISBN 978-5-534-13903-7. — Текст : электронный // Образовательная платформа Юрайт [сайт]. — URL: <https://urait.ru/bcode/467215>
3. Мусаткина, А. А. Финансовое право : учебное пособие / А.А. Мусаткина, Е.В. Чуклова. — Москва : РИОР : ИНФРА-М, 2020. — 176 с. — (Высшее образование: Бакалавриат). — DOI: <https://doi.org/10.12737/1084-6>. - ISBN 978-5-369-01440-0. - Текст : электронный. - URL: <https://znanium.com/catalog/product/1061683>
4. Финансовое право : учебник / отв. ред. Н. И. Химичева, Е. В. Покачалова. — 6-е изд., перераб. и доп. — Москва : Норма : ИНФРА-М, 2020. - 800 с. - (Высшее образование: Специалитет). - ISBN 978-5-16-108821-0. - Текст : электронный. - URL: <https://znanium.com/catalog/product/1178720>

Тема 2. Финансовое право как отрасль права.

1. Подготовка докладов - презентаций в соответствии с выбранной темой

1. Понятие, предмет и методы финансового права.
2. Характеристика подотраслей и институтов финансового права.

3. Соотношение финансового права с другими отраслями права.
4. Источники финансового права.
5. Конституционные основы финансового права.
6. Иные нормативные законодательные акты как источники финансового права.
Действие финансово-правовых актов во времени, в пространстве и по кругу лиц.

2. Выполнение письменного практического задания

Задание 1

Территориальным органом Счетной палаты установлен факт нецелевого использования бюджетным учреждением средств федерального бюджета. Однако при совершении платежа все необходимые документы были представлены в Федеральное казначейство по месту открытия лицевого счета, которое проверило правомерность платежа, провело его. Виновен ли в данном случае орган Федерального казначейства, допустивший нецелевое расходование средств федерального бюджета?

Задание 2

Составьте жалобу на постановление о привлечении к административной ответственности за налоговое правонарушение в арбитражный суд и УФНС региона.

Дополнительные источники и литература для подготовки:

1. Финансовое право : учебник и практикум для вузов / Г. Ф. Ручкина [и др.] ; под редакцией Г. Ф. Ручкиной. — Москва : Издательство Юрайт, 2021. — 348 с. — (Высшее образование). — ISBN 978-5-534-11077-7. — Текст : электронный // Образовательная платформа Юрайт [сайт]. — URL: <https://urait.ru/bcode/476045>
2. Землин, А. И. Финансовое право Российской Федерации : учебник для вузов / А. И. Землин, О. М. Землина, Н. П. Ольховская ; под общей редакцией А. И. Землина. — 2-е изд. — Москва : Издательство Юрайт, 2021. — 324 с. — (Высшее образование). — ISBN 978-5-534-13903-7. — Текст : электронный // Образовательная платформа Юрайт [сайт]. — URL: <https://urait.ru/bcode/467215>
3. Мусаткина, А. А. Финансовое право : учебное пособие / А.А. Мусаткина, Е.В. Чуклова. — Москва : РИОР : ИНФРА-М, 2020. — 176 с. — (Высшее образование: Бакалавриат). — DOI: <https://doi.org/10.12737/1084-6>. - ISBN 978-5-369-01440-0. - Текст : электронный. - URL: <https://znanium.com/catalog/product/1061683>
4. Финансовое право : учебник / отв. ред. Н. И. Химичева, Е. В. Покачалова. — 6-е изд., перераб. и доп. — Москва : Норма : ИНФРА-М, 2020. - 800 с. - (Высшее образование: Специалитет). - ISBN 978-5-16-108821-0. - Текст : электронный. - URL: <https://znanium.com/catalog/product/1178720>

Тема 3. Финансово-правовые нормы и финансовые правоотношения.

Подготовка докладов - презентаций в соответствии с выбранной темой

1. Понятие и элементы финансово - правовой нормы.
2. Классификация финансово - правовых норм.
3. Структура финансово – правовой нормы.
4. Понятие финансовых правоотношений.
5. Субъекты и объекты финансового правоотношения.
6. Содержание финансового правоотношения.
7. Права и обязанности субъектов финансового правоотношения.
8. Классификация финансовых правоотношений.
9. Реализация финансового правоотношения.
10. Юридические факты в финансовом праве.

Выполнение письменного практического задания

Задание 1.

Дайте обоснованный ответ на следующие вопросы:

1) являются ли уполномоченные банки, реализующие функции агентов валютного

контроля при осуществлении их клиентами валютных операций, субъектами этих валютных операций? Являются ли уполномоченные банки в этом случае субъектами валютных отношений?

2) могут ли быть уполномоченные банки субъектами валютных операций? Могут ли быть кредитные организации, не являющиеся уполномоченными банками, субъектами валютных операций?

Задание 2.

Составьте жалобу на постановление о привлечении к административной ответственности за нецелевое расходование бюджетных средств.

Подберите аналогичное судебное решение на сайте арбитражного суда региона, проанализируйте доводы сторон и основания отказа в удовлетворении жалобы.

Дополнительные источники и литература для подготовки:

1. Финансовое право : учебник и практикум для вузов / Г. Ф. Ручкина [и др.] ; под редакцией Г. Ф. Ручкиной. — Москва : Издательство Юрайт, 2021. — 348 с. — (Высшее образование). — ISBN 978-5-534-11077-7. — Текст : электронный // Образовательная платформа Юрайт [сайт]. — URL: <https://urait.ru/bcode/476045>

2. Землин, А. И. Финансовое право Российской Федерации : учебник для вузов / А. И. Землин, О. М. Землина, Н. П. Ольховская ; под общей редакцией А. И. Землина. — 2-е изд. — Москва : Издательство Юрайт, 2021. — 324 с. — (Высшее образование). — ISBN 978-5-534-13903-7. — Текст : электронный // Образовательная платформа Юрайт [сайт]. — URL: <https://urait.ru/bcode/467215>

3. Мусаткина, А. А. Финансовое право : учебное пособие / А.А. Мусаткина, Е.В. Чуклова. — Москва : РИОР : ИНФРА-М, 2020. — 176 с. — (Высшее образование: Бакалавриат). — DOI: <https://doi.org/10.12737/1084-6>. - ISBN 978-5-369-01440-0. - Текст : электронный. - URL: <https://znanium.com/catalog/product/1061683>

4. Финансовое право : учебник / отв. ред. Н. И. Химичева, Е. В. Покачалова. — 6-е изд., перераб. и доп. — Москва : Норма : ИНФРА-М, 2020. - 800 с. - (Высшее образование: Специалитет). - ISBN 978-5-16-108821-0. - Текст : электронный. - URL: <https://znanium.com/catalog/product/1178720>

Тема 4. Финансовый контроль

Подготовка докладов - презентаций в соответствии с выбранной темой

1. Понятие, принципы и виды финансового контроля.
2. Государственный и негосударственный финансовый контроль.
3. Предварительный, текущий и последующий финансовый контроль.
4. Обязательный и инициативный финансовый контроль.
5. Бюджетный, налоговый, таможенный, валютный, банковский контроль и контроль за страховой деятельностью.
6. Органы государственного и муниципального финансового контроля.
7. Финансовый контроль органов представительной власти.
8. Счетная палата РФ как субъект финансового контроля.
9. Финансовый контроль Президента РФ.

10. Финансовый контроль органов исполнительной власти.
11. Аудит как негосударственный (независимый) финансовый контроль. Обязательный и инициативный аудит. Формы и методы финансового контроля.

Выполнение письменного практического задания

Задание 1.

Сотрудник инспекции ФНС Маркин Н.Н. приостановил операции ООО «Лира» по счетам в банке в течение первого квартала в связи с непредставлением документов, необходимых для исчисления суммы налогов. Однако по просьбе ООО «Лира» Банк «ВТБ» в марте провел ряд расчетных операций. Руководитель районной налоговой инспекции ФНС Петракова Г.Г. оштрафовала руководителя ООО, его главного бухгалтера, управляющего банком - каждого на сумму, равную 20 МРОТ. Дайте юридический анализ ситуации.

Дополнительные источники и литература для подготовки:

1. Финансовое право : учебник и практикум для вузов / Г. Ф. Ручкина [и др.] ; под редакцией Г. Ф. Ручкиной. — Москва : Издательство Юрайт, 2021. — 348 с. — (Высшее образование). — ISBN 978-5-534-11077-7. — Текст : электронный // Образовательная платформа Юрайт [сайт]. — URL: <https://urait.ru/bcode/476045>
2. Землин, А. И. Финансовое право Российской Федерации : учебник для вузов / А. И. Землин, О. М. Землина, Н. П. Ольховская ; под общей редакцией А. И. Землина. — 2-е изд. — Москва : Издательство Юрайт, 2021. — 324 с. — (Высшее образование). — ISBN 978-5-534-13903-7. — Текст : электронный // Образовательная платформа Юрайт [сайт]. — URL: <https://urait.ru/bcode/467215>
3. Мусаткина, А. А. Финансовое право : учебное пособие / А.А. Мусаткина, Е.В. Чуклова. — Москва : РИОР : ИНФРА-М, 2020. — 176 с. — (Высшее образование: Бакалавриат). — DOI: <https://doi.org/10.12737/1084-6>. - ISBN 978-5-369-01440-0. - Текст : электронный. - URL: <https://znanium.com/catalog/product/1061683>
4. Финансовое право : учебник / отв. ред. Н. И. Химичева, Е. В. Покачалова. — 6-е изд., перераб. и доп. — Москва : Норма : ИНФРА-М, 2020. - 800 с. - (Высшее образование: Специалитет). - ISBN 978-5-16-108821-0. - Текст : электронный. - URL: <https://znanium.com/catalog/product/1178720>

Тема 5. Ответственность в финансовом праве

Подготовка докладов - презентаций в соответствии с выбранной темой

1. Понятие финансового правонарушения.
2. Виды финансовых правонарушений. Основания ответственности за финансовые правонарушения.
3. Виды ответственности за финансовые правонарушения.
4. Принуждение в сфере финансового законодательства.
5. Меры принуждения и основания их применения.
6. Полномочия органов исполнительной власти в области применения мер принуждения.
7. Порядок обжалования неправомерных действий органов и должностных лиц органов исполнительной власти.

Выполнение письменного практического задания

Задание 1.

Территориальным органом Счетной палаты установлен факт нецелевого использования бюджетным учреждением средств федерального бюджета. Однако при совершении платежа все необходимые документы были представлены в Федеральное

казначейство по месту открытия лицевого счета, которое проверило правомерность платежа, провело его. Виновен ли в данном случае орган Федерального казначейства, допустивший нецелевое расходование средств федерального бюджета?

Дополнительные источники и литература для подготовки:

1. Финансовое право : учебник и практикум для вузов / Г. Ф. Ручкина [и др.] ; под редакцией Г. Ф. Ручкиной. — Москва : Издательство Юрайт, 2021. — 348 с. — (Высшее образование). — ISBN 978-5-534-11077-7. — Текст : электронный // Образовательная платформа Юрайт [сайт]. — URL: <https://urait.ru/bcode/476045>
2. Землин, А. И. Финансовое право Российской Федерации : учебник для вузов / А. И. Землин, О. М. Землина, Н. П. Ольховская ; под общей редакцией А. И. Землина. — 2-е изд. — Москва : Издательство Юрайт, 2021. — 324 с. — (Высшее образование). — ISBN 978-5-534-13903-7. — Текст : электронный // Образовательная платформа Юрайт [сайт]. — URL: <https://urait.ru/bcode/467215>
3. Мусаткина, А. А. Финансовое право : учебное пособие / А.А. Мусаткина, Е.В. Чуклова. — Москва : РИОР : ИНФРА-М, 2020. — 176 с. — (Высшее образование: Бакалавриат). — DOI: <https://doi.org/10.12737/1084-6>. - ISBN 978-5-369-01440-0. - Текст : электронный. - URL: <https://znanium.com/catalog/product/1061683>
4. Финансовое право : учебник / отв. ред. Н. И. Химичева, Е. В. Покачалова. — 6-е изд., перераб. и доп. — Москва : Норма : ИНФРА-М, 2020. - 800 с. - (Высшее образование: Специалитет). - ISBN 978-5-16-108821-0. - Текст : электронный. - URL: <https://znanium.com/catalog/product/1178720>

Тема 6. Бюджетное право и бюджетное устройство Российской Федерации.

Подготовка докладов - презентаций в соответствии с выбранной темой

1. Понятие бюджета. Бюджетные правоотношения.
2. Бюджетные права Российской Федерации, субъектов Российской Федерации и муниципальных образований.
3. Бюджетное устройство и бюджетная система Российской Федерации. Бюджетная классификация Российской Федерации.
4. Структура бюджета.
5. Правовой режим государственных и муниципальных внебюджетных фондов.
6. Основы формирования и распределения доходов и расходов в бюджетной системе Российской Федерации. Исполнение бюджетов всех уровней.

Выполнение письменного практического задания

Задание 1

Глава администрации г.о. Тула Тульской области издал распоряжение, где указал, что органы ГИБДД Ивановской области и их должностные лица, принявшие решение о наложении штрафа в качестве меры административной ответственности, должны 50% этих денежных средств зачислять в бюджет Ивановской области и 50% - в местные бюджеты, а суммы конфискации — полностью в бюджет области. Дайте юридический анализ данного распоряжения.

Дополнительные источники и литература для подготовки:

1. Финансовое право : учебник и практикум для вузов / Г. Ф. Ручкина [и др.] ; под редакцией Г. Ф. Ручкиной. — Москва : Издательство Юрайт, 2021. — 348 с. — (Высшее образование). — ISBN 978-5-534-11077-7. — Текст : электронный // Образовательная платформа Юрайт [сайт]. — URL: <https://urait.ru/bcode/476045>

2. Землин, А. И. Финансовое право Российской Федерации : учебник для вузов / А. И. Землин, О. М. Землина, Н. П. Ольховская ; под общей редакцией А. И. Землина. — 2-е изд. — Москва : Издательство Юрайт, 2021. — 324 с. — (Высшее образование). — ISBN 978-5-534-13903-7. — Текст : электронный // Образовательная платформа Юрайт [сайт]. — URL: <https://urait.ru/bcode/467215>

3. Мусаткина, А. А. Финансовое право : учебное пособие / А.А. Мусаткина, Е.В. Чуклова. — Москва : РИОР : ИНФРА-М, 2020. — 176 с. — (Высшее образование: Бакалавриат). — DOI: <https://doi.org/10.12737/1084-6>. - ISBN 978-5-369-01440-0. - Текст : электронный. - URL: <https://znanium.com/catalog/product/1061683>

4. Финансовое право : учебник / отв. ред. Н. И. Химичева, Е. В. Покачалова. — 6-е изд., перераб. и доп. — Москва : Норма : ИНФРА-М, 2020. - 800 с. - (Высшее образование: Специалист). - ISBN 978-5-16-108821-0. - Текст : электронный. - URL: <https://znanium.com/catalog/product/1178720>

Тема 7. Правовые основы государственных и муниципальных доходов.

Подготовка докладов - презентаций в соответствии с выбранной темой

1. Понятие и система государственных и муниципальных доходов.
2. Классификация доходов. Налоговые доходы бюджета.
3. Неналоговые доходы. Доходы от использования имущества, находящегося в государственной или муниципальной собственности.
4. Доходы от продажи или иного возмездного отчуждения имущества, находящегося в государственной или муниципальной собственности.
5. Доходы от платных услуг, оказываемых органами государственной власти, местного самоуправления, а также бюджетными, учреждениями.
6. Средства государственного кредита и страхования.
7. Отличия налоговых и неналоговых доходов.

Выполнение письменного практического задания

Задание 1

В 2021 г. у АО «Нефтехим» образовалась переплата по налогу на прибыль (перечисленные в бюджет суммы авансовых взносов значительно превысили сумму фактически полученной прибыли). Несмотря на устные запросы, налоговая инспекция отказалась вернуть из бюджета излишне перечисленные суммы налога, хотя факт переплаты ею подтвержден. Правомерен ли такой отказ? Каковы варианты разрешения сложившейся ситуации?

Дополнительные источники и литература для подготовки:

1. Финансовое право : учебник и практикум для вузов / Г. Ф. Ручкина [и др.] ; под редакцией Г. Ф. Ручкиной. — Москва : Издательство Юрайт, 2021. — 348 с. — (Высшее образование). — ISBN 978-5-534-11077-7. — Текст : электронный // Образовательная платформа Юрайт [сайт]. — URL: <https://urait.ru/bcode/476045>

2. Землин, А. И. Финансовое право Российской Федерации : учебник для вузов / А. И. Землин, О. М. Землина, Н. П. Ольховская ; под общей редакцией А. И. Землина. — 2-е изд. — Москва : Издательство Юрайт, 2021. — 324 с. — (Высшее образование). — ISBN 978-5-534-13903-7. — Текст : электронный // Образовательная платформа Юрайт [сайт]. — URL: <https://urait.ru/bcode/467215>

3. Мусаткина, А. А. Финансовое право : учебное пособие / А.А. Мусаткина, Е.В. Чуклова. — Москва : РИОР : ИНФРА-М, 2020. — 176 с. — (Высшее образование: Бакалавриат). — DOI: <https://doi.org/10.12737/1084-6>. - ISBN 978-5-369-01440-0. - Текст : электронный. - URL: <https://znanium.com/catalog/product/1061683>

4. Финансовое право : учебник / отв. ред. Н. И. Химичева, Е. В. Покачалова. — 6-е изд., перераб. и доп. — Москва : Норма : ИНФРА-М, 2020. - 800 с. - (Высшее образование: Специалитет). - ISBN 978-5-16-108821-0. - Текст : электронный. - URL: <https://znanium.com/catalog/product/1178720>

Тема 8. Правовые основы государственных и муниципальных расходов

Подготовка докладов - презентаций в соответствии с выбранной темой

1. Понятие и система государственных расходов.
2. Понятие принципы бюджетного финансирования.
3. Формы расходов бюджетов. Текущие и капитальные расходы.
4. Понятие и порядок сметно-бюджетного финансирования.
5. Финансирование капитальных вложений.

Выполнение письменного практического задания

Задание 1

Составьте таблицу «Состав доходной части местных бюджетов», выбрав пункты из списка ниже:

1. налоговые доходы;
2. неналоговые поступления;
3. закрепленные доходные источники;
4. регулирующие доходные источники;
5. средства от проведения местных конкурсов и лотерей;
6. дотации;
7. субвенции;
8. кредитные ресурсы.

Обоснуйте возможность включения всех пунктов.

Дополнительные источники и литература для подготовки:

1. Финансовое право : учебник и практикум для вузов / Г. Ф. Ручкина [и др.] ; под редакцией Г. Ф. Ручкиной. — Москва : Издательство Юрайт, 2021. — 348 с. — (Высшее образование). — ISBN 978-5-534-11077-7. — Текст : электронный // Образовательная платформа Юрайт [сайт]. — URL: <https://urait.ru/bcode/476045>

2. Землин, А. И. Финансовое право Российской Федерации : учебник для вузов / А. И. Землин, О. М. Землина, Н. П. Ольховская ; под общей редакцией А. И. Землина. — 2-е изд. — Москва : Издательство Юрайт, 2021. — 324 с. — (Высшее образование). — ISBN 978-5-534-13903-7. — Текст : электронный // Образовательная платформа Юрайт [сайт]. — URL: <https://urait.ru/bcode/467215>

3. Мусаткина, А. А. Финансовое право : учебное пособие / А. А. Мусаткина, Е. В. Чуклова. — Москва : РИОР : ИНФРА-М, 2020. — 176 с. — (Высшее образование: Бакалавриат). — DOI: <https://doi.org/10.12737/1084-6>. - ISBN 978-5-369-01440-0. - Текст : электронный. - URL: <https://znanium.com/catalog/product/1061683>

4. Финансовое право : учебник / отв. ред. Н. И. Химичева, Е. В. Покачалова. — 6-е изд., перераб. и доп. — Москва : Норма : ИНФРА-М, 2020. - 800 с. - (Высшее образование: Специалитет). - ISBN 978-5-16-108821-0. - Текст : электронный. - URL: <https://znanium.com/catalog/product/1178720>

Тема 9. Основы налогового права и налоговая система РФ

Подготовка докладов - презентаций в соответствии с выбранной темой

1. Понятие налога, пошлины, сбора.
2. Виды налогов. Принципы налогообложения, юридический состав налога.
3. Налоговые правоотношения. Участники налоговых правоотношений.
4. Основные права и обязанности налогоплательщиков.
5. Налоговая система Российской Федерации. Федеральные налоги.
6. Региональные налоги. Местные налоги.
7. Налоговые органы Российской Федерации.

Выполнение письменного практического задания

Задание 1.

Составьте исковое заявление в суд общей юрисдикции о перерасчете суммы транспортного налога за 2021 год на автомашину инвалида.

Подберите два судебных решения об удовлетворении требований о перерасчете налога и отказе в удовлетворении заявленных требований, выпишите доводы сторон.

Задание 2

Налоговая проверка выявила, что организация не уплатила налог на имущество. Не уплачен он был потому, что облагаемая налогом недвижимость была продана, в связи с чем обязанности налогоплательщика по оплате налога были прекращены. В отношении такой продажи было вынесено решение суда о признании сделки недействительной и применении соответствующих правовых последствий в виде двухсторонней реституции. Тем самым недвижимость должна быть возвращена компании, в связи с чем возникает необходимость уплаты налога на имущество. Но организация не отразила реституцию в своем бухгалтерском учете. Представители налоговой инспекции полагают, что на основании решения суда можно сделать вывод о наличии у организации обязанности по уплате налога на имущество. Разрешите спор. Должен ли налогоплательщик отвечать за нарушение законодательства своим контрагентом?

Дополнительные источники и литература для подготовки:

1. Финансовое право : учебник и практикум для вузов / Г. Ф. Ручкина [и др.] ; под редакцией Г. Ф. Ручкиной. — Москва : Издательство Юрайт, 2021. — 348 с. — (Высшее образование). — ISBN 978-5-534-11077-7. — Текст : электронный // Образовательная платформа Юрайт [сайт]. — URL: <https://urait.ru/bcode/476045>

2. Землин, А. И. Финансовое право Российской Федерации : учебник для вузов / А. И. Землин, О. М. Землина, Н. П. Ольховская ; под общей редакцией А. И. Землина. — 2-е изд. — Москва : Издательство Юрайт, 2021. — 324 с. — (Высшее образование). — ISBN 978-5-534-13903-7. — Текст : электронный // Образовательная платформа Юрайт [сайт]. — URL: <https://urait.ru/bcode/467215>

3. Мусаткина, А. А. Финансовое право : учебное пособие / А.А. Мусаткина, Е.В. Чуклова. — Москва : РИОР : ИНФРА-М, 2020. — 176 с. — (Высшее образование: Бакалавриат). — DOI: <https://doi.org/10.12737/1084-6>. - ISBN 978-5-369-01440-0. - Текст : электронный. - URL: <https://znanium.com/catalog/product/1061683>

4. Финансовое право : учебник / отв. ред. Н. И. Химичева, Е. В. Покачалова. — 6-е изд., перераб. и доп. — Москва : Норма : ИНФРА-М, 2020. - 800 с. - (Высшее образование: Специалитет). - ISBN 978-5-16-108821-0. - Текст : электронный. - URL: <https://znanium.com/catalog/product/1178720>

Тема 10 Правовые основы государственного или муниципального кредита

Подготовка докладов - презентаций в соответствии с выбранной темой

1. Понятие, значение и особенности государственного (муниципального) кредита.
2. Право внутренних и внешних заимствований.
3. Понятие, виды и формы государственного долга.
4. Методы управления государственным долгом.
5. Ответственность по долговым обязательствам.
6. Эмиссия и обращение государственных и муниципальных ценных бумаг.
7. Классификация государственных займов.

Выполнение письменного практического задания

Задание 1.

Проанализируйте судебную практику привлечения к административной ответственности по статьям 15.15 - 15.15.2 КоАП РФ, подберите по одному решению о привлечении к ответственности и отказе в привлечении к ответственности.

Задание 2.

Гражданин Фейгин М.Д. 5 марта 2010 г. приобрел в АКБ «Земля» 5 сберегательных сертификатов с номинальной стоимостью каждого 5 тыс. рублей и годовой процентной ставкой 6%. 10 апреля 2010 г. гражданин Зубов О.О уехал в длительную заграничную командировку, из которой вернулся 8 июня 2014 г. На следующий день он решил получить размещенные по сберегательным сертификатам вклады в объеме всей суммы с причитающимися процентами по ранее указанной ставке за 4 года 3 месяца 4 дня. В банке заявили, что в связи с тяжелым финансовым положением сумму вклада по сертификатам ему смогут выдать только через 20 дней, а процентную ставку в размере 6% годовых начислят только за 2 года 6 месяцев. Установите, какие нарушения допущены и кем? Дайте юридический анализ сложившейся ситуации и предложите, опираясь на нормативные правовые акты, способы защиты законных прав Зубова.

Дополнительные источники и литература для подготовки:

1. Финансовое право : учебник и практикум для вузов / Г. Ф. Ручкина [и др.] ; под редакцией Г. Ф. Ручкиной. — Москва : Издательство Юрайт, 2021. — 348 с. — (Высшее образование). — ISBN 978-5-534-11077-7. — Текст : электронный // Образовательная платформа Юрайт [сайт]. — URL: <https://urait.ru/bcode/476045>
2. Землин, А. И. Финансовое право Российской Федерации : учебник для вузов / А. И. Землин, О. М. Землина, Н. П. Ольховская ; под общей редакцией А. И. Землина. — 2-е изд. — Москва : Издательство Юрайт, 2021. — 324 с. — (Высшее образование). — ISBN 978-5-534-13903-7. — Текст : электронный // Образовательная платформа Юрайт [сайт]. — URL: <https://urait.ru/bcode/467215>
3. Мусаткина, А. А. Финансовое право : учебное пособие / А.А. Мусаткина, Е.В. Чуклова. — Москва : РИОР : ИНФРА-М, 2020. — 176 с. — (Высшее образование: Бакалавриат). — DOI: <https://doi.org/10.12737/1084-6>. - ISBN 978-5-369-01440-0. - Текст : электронный. - URL: <https://znanium.com/catalog/product/1061683>
4. Финансовое право : учебник / отв. ред. Н. И. Химичева, Е. В. Покачалова. — 6-е изд., перераб. и доп. — Москва : Норма : ИНФРА-М, 2020. - 800 с. - (Высшее образование: Специалитет). - ISBN 978-5-16-108821-0. - Текст : электронный. - URL: <https://znanium.com/catalog/product/1178720>

Тема 11 Правовые основы страхования

Подготовка докладов - презентаций в соответствии с выбранной темой

1. Страхование как институт финансовой системы.
2. Виды страхования.
3. Государственное регулирование в области страхования.
4. Полномочия органов государственной власти по регулированию страховой деятельности негосударственных страховых организаций.
5. Обязательное страхование.
6. Обязательное пенсионное страхование.
7. Социальное страхование от несчастных случаев.
8. Медицинское страхование.
9. Государственное личное страхование.

Выполнение письменного практического задания

Задание 1.

Составьте договор страхования ОСАГО и КАСКО по предложенным преподавателем условиям.

Задание 2.

Подберите судебную практику привлечения к административной ответственности по статьям 15.32 – 15.34.1 КоАП РФ.

Задание 3

Составьте таблицу тарифов страховых взносов на 2022 год в ПФР, ФСС, ФОМС, подлежащих оплате предпринимателем и юридическим лицом в зависимости от выбранного вами вида деятельности.

Задание 4.

Охарактеризуйте функции страхования. Ответьте на вопросы:

1. Страхователь при заключении договора страхования уплачивает страховщику
 - A - страховую выплату
 - B - страховую сумму
 - C - страховую стоимость
 - D - страховую премию
2. Способ определения размера страховой выплаты в размере действительного ущерба, умноженного на процент, который составляет отношение страховой суммы к страховой стоимости, называется
 - A - пропорциональная система возмещения
 - B - система первого риска
 - C - система второго риска
 - D - предельная система возмещения
3. Риск невыполнения страхователем своих обязанностей по договору страхования несет
 - A - страхователь
 - B - застрахованное лицо
 - C - выгодоприобретатель
 - D - страховая организация
4. Страховое обеспечение по договору личного страхования в случае смерти застрахованного лица, если в договоре не назван выгодоприобретатель, выплачивается
 - A - страхователю
 - B - лицу, указанному в письменном распоряжении страхователя

С - наследникам застрахованного лица

D - выплата не производится

5. К существенным условиям договора имущественного страхования согласно ГК РФ относятся следующие из перечисленных: 1. Объект страхования, 2. Выгодоприобретатель, 3. Страховые суммы, 4. Страховые случаи, 5. Страховые тарифы, 6. Срок действия договора страхования.

A - 1,3,4,6

B - 1,2,5

C - 3,4,5,6

D - 1,3,6

6. Умышленные действия страхователя, застрахованного лица или выгодоприобретателя, направленные на наступление страхового случая, влекут за собой следующие последствия:

A - право страховщика отказать в страховой выплате

B - возбуждение уголовного дела против виновного

C - назначение дополнительной проверки обстоятельств страхового случая

D - расторжение договора страхования

Дополнительные источники и литература для подготовки:

1. Финансовое право : учебник и практикум для вузов / Г. Ф. Ручкина [и др.] ; под редакцией Г. Ф. Ручкиной. — Москва : Издательство Юрайт, 2021. — 348 с. — (Высшее образование). — ISBN 978-5-534-11077-7. — Текст : электронный // Образовательная платформа Юрайт [сайт]. — URL: <https://urait.ru/bcode/476045>

2. Землин, А. И. Финансовое право Российской Федерации : учебник для вузов / А. И. Землин, О. М. Землина, Н. П. Ольховская ; под общей редакцией А. И. Землина. — 2-е изд. — Москва : Издательство Юрайт, 2021. — 324 с. — (Высшее образование). — ISBN 978-5-534-13903-7. — Текст : электронный // Образовательная платформа Юрайт [сайт]. — URL: <https://urait.ru/bcode/467215>

3. Мусаткина, А. А. Финансовое право : учебное пособие / А.А. Мусаткина, Е.В. Чуклова. — Москва : РИОР : ИНФРА-М, 2020. — 176 с. — (Высшее образование: Бакалавриат). — DOI: <https://doi.org/10.12737/1084-6>. - ISBN 978-5-369-01440-0. - Текст : электронный. - URL: <https://znanium.com/catalog/product/1061683>

4. Финансовое право : учебник / отв. ред. Н. И. Химичева, Е. В. Покачалова. — 6-е изд., перераб. и доп. — Москва : Норма : ИНФРА-М, 2020. - 800 с. - (Высшее образование: Специалитет). - ISBN 978-5-16-108821-0. - Текст : электронный. - URL: <https://znanium.com/catalog/product/1178720>

Тема 12 Основы банковской деятельности, денежного обращения и расчетов

Подготовка докладов - презентаций в соответствии с выбранной темой

17. Банковская система России.

18. Правовое положение Банка России.

19. Государственное регулирование банковской деятельности.

20. Порядок государственной регистрации кредитных организаций и лицензирования банковской деятельности.

21. Порядок выдачи и отзыва лицензий у кредитных организаций.

22. Ликвидация кредитных организаций.

23. Виды банковских операций.

24. Ответственность за нарушение валютного законодательства.

Выполнение письменного практического задания

Задание 1

Подберите судебную практику привлечения банков к административной ответственности по статьям 15.7, 15.26 КоАП РФ.

Задание 2

Согласно ФЗ от 10 декабря 2003 г. № 173-ФЗ «О валютном регулировании и валютном контроле», Росфинмониторинг не назван в качестве органа валютного контроля. Но, по утвержденному Правительством РФ Положению он является органом исполнительной власти, образованным для реализации функций Правительства РФ по валютному и экспортному контролю. Можно ли считать его органом валютного контроля? Проанализируйте сложившуюся ситуацию с юридической точки зрения. Имеет ли право в сложившейся ситуации он привлекать юридических лиц к ответственности за нарушение валютных операций, а также внешнеэкономических операций?

Задание 3

Подберите судебную практику оспаривания действий Росфинмониторинга физическими и юридическими лицами, выпишите доводы сторон и статьи закона, которыми руководствовался суд при принятии решений.

Подберите решения судов апелляционной и кассационной инстанций по аналогичным спорам. Каковы были основания отмены решений судов 1 инстанции?

Дополнительные источники и литература для подготовки:

1. Финансовое право : учебник и практикум для вузов / Г. Ф. Ручкина [и др.] ; под редакцией Г. Ф. Ручкиной. — Москва : Издательство Юрайт, 2021. — 348 с. — (Высшее образование). — ISBN 978-5-534-11077-7. — Текст : электронный // Образовательная платформа Юрайт [сайт]. — URL: <https://urait.ru/bcode/476045>

2. Землин, А. И. Финансовое право Российской Федерации : учебник для вузов / А. И. Землин, О. М. Землина, Н. П. Ольховская ; под общей редакцией А. И. Землина. — 2-е изд. — Москва : Издательство Юрайт, 2021. — 324 с. — (Высшее образование). — ISBN 978-5-534-13903-7. — Текст : электронный // Образовательная платформа Юрайт [сайт]. — URL: <https://urait.ru/bcode/467215>

3. Мусаткина, А. А. Финансовое право : учебное пособие / А.А. Мусаткина, Е.В. Чуклова. — Москва : РИОР : ИНФРА-М, 2020. — 176 с. — (Высшее образование: Бакалавриат). — DOI: <https://doi.org/10.12737/1084-6>. - ISBN 978-5-369-01440-0. - Текст : электронный. - URL: <https://znanium.com/catalog/product/1061683>

4. Финансовое право : учебник / отв. ред. Н. И. Химичева, Е. В. Покачалова. — 6-е изд., перераб. и доп. — Москва : Норма : ИНФРА-М, 2020. - 800 с. - (Высшее образование: Специалист). - ISBN 978-5-16-108821-0. - Текст : электронный. - URL: <https://znanium.com/catalog/product/1178720>

Тема 13 Валютное регулирование и валютный контроль

Подготовка докладов - презентаций в соответствии с выбранной темой

1. Валютные правоотношения.
2. Объекты валютных правоотношений.
3. Субъекты валютных правоотношений.
4. Резиденты и нерезиденты. Их права и обязанности.
5. Понятие валюты и валютных ценностей.
6. Понятие и виды валютных операций.
7. Понятие и содержание валютного регулирования.

8. Правовые основы расчетов в иностранной валюте.
9. Понятие и основные формы валютного контроля.
10. Органы и агенты валютного контроля.
11. Ответственность за нарушение валютного законодательства.

Выполнение письменного практического задания

Задание 1

Дайте обоснованный ответ на следующие вопросы:

1) являются ли уполномоченные банки, реализующие функции агентов валютного контроля при осуществлении их клиентами валютных операций, субъектами этих валютных операций? Являются ли уполномоченные банки в этом случае субъектами валютных отношений?

2) могут ли быть уполномоченные банки субъектами валютных операций? Могут ли быть кредитные организации, не являющиеся уполномоченными банками, субъектами валютных операций?

Задание 2

Подберите судебную практику оспаривания привлечения к административной ответственности за нарушение валютного законодательства физическими и юридическими лицами, выпишите доводы сторон и статьи закона, которыми руководствовался суд при принятии решений.

Подберите решения судов апелляционной и кассационной инстанций по аналогичным спорам по статье 15.25 КоАП РФ. Каковы были основания отмены решений судов 1 инстанции?

Дополнительные источники и литература для подготовки:

1. Финансовое право : учебник и практикум для вузов / Г. Ф. Ручкина [и др.] ; под редакцией Г. Ф. Ручкиной. — Москва : Издательство Юрайт, 2021. — 348 с. — (Высшее образование). — ISBN 978-5-534-11077-7. — Текст : электронный // Образовательная платформа Юрайт [сайт]. — URL: <https://urait.ru/bcode/476045>

2. Землин, А. И. Финансовое право Российской Федерации : учебник для вузов / А. И. Землин, О. М. Землина, Н. П. Ольховская ; под общей редакцией А. И. Землина. — 2-е изд. — Москва : Издательство Юрайт, 2021. — 324 с. — (Высшее образование). — ISBN 978-5-534-13903-7. — Текст : электронный // Образовательная платформа Юрайт [сайт]. — URL: <https://urait.ru/bcode/467215>

3. Мусаткина, А. А. Финансовое право : учебное пособие / А.А. Мусаткина, Е.В. Чуклова. — Москва : РИОР : ИНФРА-М, 2020. — 176 с. — (Высшее образование: Бакалавриат). — DOI: <https://doi.org/10.12737/1084-6>. - ISBN 978-5-369-01440-0. - Текст : электронный. - URL: <https://znanium.com/catalog/product/1061683>

4. Финансовое право : учебник / отв. ред. Н. И. Химичева, Е. В. Покачалова. — 6-е изд., перераб. и доп. — Москва : Норма : ИНФРА-М, 2020. - 800 с. - (Высшее образование: Специалитет). - ISBN 978-5-16-108821-0. - Текст : электронный. - URL: <https://znanium.com/catalog/product/1178720>

Нормативные правовые акты:

Федеральный закон от 10.12.2003 N 173-ФЗ (ред. от 02.07.2021) "О валютном регулировании и валютном контроле" (с изм. и доп., вступ. в силу с 01.01.2022)

Тема 14 Основы инвестиционного права.

Подготовка докладов - презентаций в соответствии с выбранной темой

1. Понятие инвестиционного права.
2. Система инвестиционного права.
3. Принципы инвестиционного права.
4. Субъекты инвестиционного права.
5. Правовое регулирование инвестиций в России.
6. Особенности правового режима иностранных инвестиций в России.
7. Формы и методы государственного регулирования инвестиционной деятельности.
8. Задачи и функции органов исполнительной власти в организации инвестиционной деятельности.

Выполнение письменного практического задания

Задание 1.

19.01.2021 г. между муниципальным образованием «Поселение городского типа Краснозавойск» и ООО «Альпак» (инвестор) был заключен инвестиционный контракт, предметом которого являлась реализация инвестиционного проекта строительства двух жилых домов на земельном участке примерной площадью 1,5 гектара. Согласно контракту, муниципальное образование обязалось передать обществу в установленном порядке земельный участок и находящиеся на нем здания и сооружения; обеспечить подготовку и своевременное принятие распорядительных документов, необходимых для реализации инвестиционного проекта; не осуществлять с момента подписания контракта приватизацию, сдачу в аренду и куплю-продажу жилых и нежилых площадей, земельных участков, а также изменение договоров найма жилых и нежилых площадей и дополнительной регистрации граждан по месту жительства и пребывания на жилую площадь в объектах, кроме случаев, установленных законодательством; обеспечить на момент ввода объекта в эксплуатацию наличие необходимых мощностей энергоносителей в городских сетях, к которым произведено подключение объекта; обеспечить оформление в установленном законодательством порядке вывода арендаторов и пользователей; оказать содействие в выделении лимитов на газоснабжение котельной; предоставить обществу генеральный план строительства; обеспечить организацию и работу государственной комиссии по приему в эксплуатацию пусковых комплексов в объеме контракта и т.д. Решением третейского суда от 20.09.2021 г. с ответчика в пользу истца было взыскано 7 859 349 рублей 33 копейки убытков в виде реального ущерба, возникшего вследствие нарушения муниципальным образованием обязательств по инвестиционному контракту, 178 342 569 рублей упущенной выгоды, а также расторгнут указанный контракт. Муниципальное образование добровольно не исполнило решение третейского суда, вследствие чего общество обратилось в арбитражный суд первой инстанции с требованием о принудительном исполнении решения третейского суда.

Вопросы к задаче:

1. Может ли указанный спор быть предметом рассмотрения третейского суда?
2. Является ли муниципальное образование субъектом инвестиционной деятельности?
3. Являются ли указанные обязанности муниципального образования публично-правовыми или гражданско-правовыми?
4. Какое решение должен принять суд?

Задание 2

Подберите судебную практику оспаривания привлечения к административной ответственности за нарушение законодательства мнвестиционных фондов, выпишите доводы сторон и статьи закона, которыми руководствовался суд при принятии решений.

Подберите решения судов апелляционной и кассационной инстанций по аналогичным спорам по статье 15.29 КоАП РФ. Каковы были основания отмены решений судов 1 инстанции?

Задание 3

Выпишите отличия сферы действия законов № 39-ФЗ от 25.02.1999г, № 69-ФЗ от 01.04.2020г., № 1488-1 от 26.06.1991г., № 160-ФЗ от 09.07.1999г. и №46-ФЗ от 05.03.1999г.

Задание 4

Составьте схему действий, как организации получить инвестиционный налоговый кредит и инвестиционных налоговый вычет по налогу на прибыль.

Задание 5

Составьте таблицу: «Инвестиции и их виды».

Дополнительные источники и литература для подготовки:

1. Финансовое право : учебник и практикум для вузов / Г. Ф. Ручкина [и др.] ; под редакцией Г. Ф. Ручкиной. — Москва : Издательство Юрайт, 2021. — 348 с. — (Высшее образование). — ISBN 978-5-534-11077-7. — Текст : электронный // Образовательная платформа Юрайт [сайт]. — URL: <https://urait.ru/bcode/476045>
2. Землин, А. И. Финансовое право Российской Федерации : учебник для вузов / А. И. Землин, О. М. Землина, Н. П. Ольховская ; под общей редакцией А. И. Землина. — 2-е изд. — Москва : Издательство Юрайт, 2021. — 324 с. — (Высшее образование). — ISBN 978-5-534-13903-7. — Текст : электронный // Образовательная платформа Юрайт [сайт]. — URL: <https://urait.ru/bcode/467215>
3. Мусаткина, А. А. Финансовое право : учебное пособие / А.А. Мусаткина, Е.В. Чуклова. — Москва : РИОР : ИНФРА-М, 2020. — 176 с. — (Высшее образование: Бакалавриат). — DOI: <https://doi.org/10.12737/1084-6>. - ISBN 978-5-369-01440-0. - Текст : электронный. - URL: <https://znanium.com/catalog/product/1061683>
4. Финансовое право : учебник / отв. ред. Н. И. Химичева, Е. В. Покачалова. — 6-е изд., перераб. и доп. — Москва : Норма : ИНФРА-М, 2020. - 800 с. - (Высшее образование: Специалитет). - ISBN 978-5-16-108821-0. - Текст : электронный. - URL: <https://znanium.com/catalog/product/1178720>

Нормативные правовые акты:

5. Федеральный закон РФ «Об иностранных инвестициях в Российской Федерации» от 09.07.99г. № 160-ФЗ// СЗ РФ. 12.07.1999. № 28. Ст. 3493 (с послед. измен.).

