

Документ подписан простой электронной подписью

Информация о владельце:

ФИО: Богдалова Елена Вячеславовна

Должность: Исполняющий обязанности проректора по образовательной деятельности

Дата подписания: 08.10.2024 09:44:16

Уникальный программный ключ:

d8c9010a2424298dd45a7673211823493a115dbe

МИНИСТЕРСТВО НАУКИ И ВЫСШЕГО ОБРАЗОВАНИЯ РОССИЙСКОЙ  
ФЕДЕРАЦИИ

Федеральное государственное бюджетное образовательное  
учреждение инклюзивного высшего образования

«Московский государственный

гуманитарно-экономический университет»

ФГБОУ ИВО "МГГЭУ"

УТВЕРЖДАЮ

Проректор по учебно-воспитательной работе

## **РАБОЧАЯ ПРОГРАММА ДИСЦИПЛИН (МОДУЛЯ)**

Профилактика девиантного поведения

Б.1.0.30 образовательная программа направления подготовки 44.03.02.

«Психолого-педагогическое образование»

**Направленность (профиль)**

Психология и педагогика инклюзивного образования

Квалификация (степень) выпускника: бакалавр

Форма обучения: очная

Курс 2 семестр 4


Москва, 2023

Рабочая программа составлена на основании федерального государственного образовательного стандарта высшего образования направления (специальности) Психолого-педагогическое образование, утвержденного приказом Министерства образования и науки Российской Федерации № 841 от 29 июля 2020 г. Зарегистрировано в Минюсте России «21» августа 2020 г. № 59373

**Разработчики рабочей программы:**

доцент кафедры педагогики и психологии МГГЭУ

место работы, занимаемая должность


 Абдурасулов Д.А. 19. апреля 2023 г.  
подпись Ф.И.О. Дата

Рабочая программа утверждена на заседании кафедры  
(протокол № 9 от «19» апреля 2023 г.)


на заседании Учебно-методического совета МГГЭУ  
(протокол № 3 от «26» апреля 2023 г.)

**СОГЛАСОВАНО:**


Начальник учебно-методического управления

 И.Г. Дмитриева  
«26» 04 2023 г.


Начальник методического отдела

 Д.Е. Гапеев  
«26» 04 2023 г.

Заведующий библиотекой

 В.А. Ахтырская  
«26» 04 2023 г.

Декан факультета психологии и педагогики

 И.Л. Руденко  
«19» 04 2023 г.

## Содержание

1. ОРГАНИЗАЦИОННО-МЕТОДИЧЕСКИЙ РАЗДЕЛ
2. СТРУКТУРА И СОДЕРЖАНИЕ ДИСЦИПЛИНЫ (МОДУЛЯ)
3. ОСОБЕННОСТИ ОБУЧЕНИЯ ИНВАЛИДОВ И ЛИЦ С ОВЗ
4. УЧЕБНО-МЕТОДИЧЕСКОЕ ОБЕСПЕЧЕНИЕ САМОСТОЯТЕЛЬНОЙ РАБОТЫ ОБУЧАЮЩИХСЯ
5. ОБРАЗОВАТЕЛЬНЫЕ ТЕХНОЛОГИИ
6. ОЦЕНОЧНЫЕ СРЕДСТВА ДЛЯ ТЕКУЩЕГО КОНТРОЛЯ УСПЕВАЕМОСТИ И ПРОМЕЖУТОЧНОЙ АТТЕСТАЦИИ
7. УЧЕБНО-МЕТОДИЧЕСКОЕ И ИНФОРМАЦИОННОЕ ОБЕСПЕЧЕНИЯ УЧЕБНОЙ ДИСЦИПЛИНЫ (МОДУЛЯ)
8. МАТЕРИАЛЬНО-ТЕХНИЧЕСКОЕ ОБЕСПЕЧЕНИЕ УЧЕБНОЙ ДИСЦИПЛИНЫ (МОДУЛЯ)

# 1. ОРГАНИЗАЦИОННО-МЕТОДИЧЕСКИЙ РАЗДЕЛ

## 1.1. Цель и задачи освоение учебной дисциплины (модуля)

Цель:- формирование у студентов научно-обоснованного, целостного представления о современном состоянии психологии девиантного поведения личности и ее профилактика.

Задачи:

- изучать качественные (структурные) особенности девиантного поведения, что имеет не только теоретическое, но и большое практическое значение;
- анализировать психические процессы, свойства и состояния человека их проявления в условиях девиантного поведения личности, межличностных и социально-педагогических взаимодействий;
- знакомство с исследованиями социально-психологических, психолого-юридических, нейропсихологических и педагогических механизмов, лежащие в основе девиантного поведения, поскольку без знания невозможно овладеть практическими средствами его превенции, профилактики и коррекции

## 1.2 Место дисциплины (модуля) в структуре образовательной программы направления подготовки 44.03.02 «Психолого-педагогическое образование» блок Б.1.0.33 Дисциплины (модули).

Изучение дисциплины «Профилактика девиантного поведения» базируется на знаниях, полученных обучающимися при изучении предшествующих курсов: «Психология развития и возрастная психология», «Педагогика» и «Общая психология», «Общая и экспериментальная психология», «Социальная психология», «Обучение и развитие детей с задержкой психического развития», «Теория и технологии организации образовательной деятельности в дошкольном образовательном учреждении». «Профилактика девиантного поведения» необходимо для освоения технологиями «Обучение и воспитание детей с ОВЗ и инвалидностью», изучения курсов по выбору студентов, содержание которых связано с психолого-педагогическим сопровождением .

## 1.3. Требования к результатам освоения дисциплины

Процесс освоения учебной дисциплины направлен на формирование у обучающихся следующих компетенций: Универсальные (УК-2). общепрофессиональные (ОПК-1), профессиональные (ПК-4) – в соответствии с ФГОС 3++.

Код компетенции	Содержание компетенции	Индикаторы достижения компетенции
УК-2	Способен определять круг задач в рамках поставленной цели и выбирать оптимальные способы их решения, исходя из действующих правовых норм,	УК-2.1. Знает необходимые для осуществления профессиональной деятельности правовые нормы и методологические основы принятия управленческого решения. УК-2.2. Умеет анализировать альтернативные варианты решений для достижения намеченных результатов; разрабатывать план, определять целевые этапы и основные направления работ; ресурсное обеспечение для достижения поставленной цели. УК-2.3. Владеет методами оценивания вероятных рисков и ограничений в решении поставленных задач; определения ожидаемых результатов решения поставленных задач.

ОПК-1	Способен осуществлять профессиональную деятельность в соответствии с нормативными правовыми актами в сфере образования и нормами профессиональной этики.	ОПК-1.1. Знает нормативно-правовые акты в сфере образования и нормы профессиональной этики ОПК-1.2. Соблюдает правовые, нравственные и этические нормы, требования профессиональной этики в условиях реальных педагогических ситуаций ОПК-1.3. Применяет в своей деятельности основные нормативно-правовые акты в сфере образования и нормы профессиональной этики
ПК-4	Способен осуществлять психологическую профилактику и просвещение субъектов образовательного процесса.	ПК-4.1. Знает направления, приемы и методы психологической профилактики и просвещения с учетом образовательных потребностей и индивидуальных возможностей обучающихся. ПК-4.2. Умеет реализовывать программы повышения психологической компетентности субъектов образовательного процесса, работающих с различными категориями обучающихся. ПК-4.3. Планирует и организует работу по предупреждению возможного неблагополучия в психическом и личностном развитии обучающихся.

## 2. СТРУКТУРА И СОДЕРЖАНИЕ ДИСЦИПЛИНЫ (МОДУЛЯ)

2.1. Объем учебной дисциплины (модуля).

Объем дисциплины "Профилактика девиантного поведения" составляет 3 зачетных единиц/108 часа.

Вид учебной работы	Всего, часов		Очная форма Курс 2, часов		заочная форма Курс 2, часов
	Очная форма	Заочная форма	3	4	3
<b>Аудиторная работа обучающихся с преподавателем (по видам учебных занятий), всего в том числе:</b>	48	12	48		12
<b>Лекции (Л)</b>	12	4		12	4
В том числе, практическая подготовка (ЛПП)					
<b>Практические занятия (ПЗ)</b>	36	8		36	8
В том числе, практическая подготовка	6	2		6	2

(ПЗПП)

### Лабораторные работы (ЛР)

В том числе, практическая подготовка  
(ЛРПП)

<b>Самостоятельная работа обучающихся (СР)</b>	60	96	60	96
--	----	----	----	----

В том числе, практическая подготовка (СРПП)	12	18	12	18
---	----	----	----	----

Промежуточная аттестация  
(подготовка и сдача), всего:

Контрольная работа

Курсовая работа

Зачет	зачет	зачет		
-------	-------	-------	--	--

Экзамен

Итого:	<b>108</b>	108	108	<b>108</b>
--------	------------	-----	-----	------------

Общая трудоемкость учебной дисциплины(в часах, зачетных единицах)	<b>часа (3 з.е.)</b>	Часа (3 з.е.)	Часа (3з.е)	<b>Часа (3 з.е)</b>
---	----------------------	---------------	-------------	---------------------

## 2.2. Содержание разделов учебной дисциплины (модуля)

№ п/п	Наименование раздела (темы)	Содержание раздела (тематика занятий)	Формируемые компетенции (индекс)
1	Раздел1. Теоретические основы изучения профилактики девиантного поведения	Предмет и задачи профилактики девиантного поведения. Теоретические походы исследования сущности девиантного поведения. Методы исследования психологии девиантного поведения. Психология социальной нормы. "Человек девиантный". Человек нормальный" (по Т.А.Хагурову)	УК-2, ОПК-1 ПК-4
2	Раздел 2 Психологический анализ отдельных видов девиантного поведения.	Деструктивное поведения Агрессия. Фрустрация. Депривация. Делинквентное поведение. Аддиктивное поведение. Со-зависимимость. Суицидальное поведение. Творчество как позитивная девиантность.	УК-2, ОПК-1 ПК-4
3	Раздел3 Методы и технологии профилактической работы с девиантным поведением.	Профилактика деваинтного поведения. Психологическая коррекция девиантного поведения. Методы психологической коррекции девиантного поведения. Семейное консультирование как метод работы с девиантным поведением.	УК-2, ОПК-1 ПК-4

### 2.3. Разделы дисциплин и виды занятий

Очная форма обучения

№ п/п	Наименование раздела	Аудиторная работа		Внеауд. работа	Объем в часах
		Л в том числе, ЛПП	ПЗ/ЛР в том числе, ПЗПП/ЛРПП	СР в том числе, СРПП	Всего в том числе, ПП
	Раздел1. Теоретические основы изучения профилактики девиантного поведения	4	8	12	24
	Раздел 2 . Психологический анализ отдельных видов девиантного поведения.	4	18	28	50
	Раздел 3 Методы и технологии профилактической работы с девиантным поведением.	4	10	20	34
	.				
	<i>Всего:</i>	12	36	60	108

Заочная форма обучения

№ п/п	Наименование раздела	Аудиторная работа		Внеауд. работа	Объем в часах
		л в том числе, лпп	пз/лр в том числе, пзпп/лрпп	ср в том числе, српп	Всего в том числе, пп
	Раздел1. Теоретические основы изучения профилактики девиантного поведения	2	2	20	24
	Раздел 2 . Психологический анализ отдельных видов девиантного поведения	1	4	50	55
	Раздел 3 . Методы и технологии профилактической работы с девиантным поведением.	1	2	26	29
	<i>Итого:</i>	4	8	96	108
	<i>Всего:</i>				

2.4. Планы теоретических (лекционных) занятий  
Очная форма обучения

№ п/п	Наименование раздела (темы)	Аудиторная	Внеауд.	Объем в часах
		работа	работа	



Л	ПЗ/ЛР	СР	Всего
в том числе, ЛПП	в том числе, ПЗПП/ЛРПП	в том числе, СРПП	в том числе, ПП

\_4- семестр

Раздел1. Теоретические основы изучения профилактики девиантного поведения

1	Тема. Предмет и задачи профилактики поведения.	1	2	4	7
2	Тема. Теоретические основы исследования сущности девиантного поведения. Методы исследования психологии девиантного поведения.	1	4	6	11
3	Психология социальной нормы		2	6	8
	<i>Итого:</i>	2	8	16	26
	<i>В том числе ПП:</i>		2	2	4

Раздел 2. Психологический анализ отдельных видов девиантного поведения

4	Деструктивное поведение .	2	2	4	8
5	Агрессия. Фрустрация. Депривация. Типология социального риска (по Ю.А.Клайберга)	2	4	4	10
6	Делинквентное поведение. Аддиктивное поведение. Со-зависимость	2	4	4	10
7	Суицидальное поведение.	1	4	4	9
8	Творчество как позитивная девиантность. Девиантология терроризма и экстремизма.	1	4	2	7
	<i>Итого:</i>	8	18	18	44
	<i>В том числе ПП:</i>		2	2	

Раздел 3. Методы и технологии профилактической работы с девиантным поведением.

9	Профилактика девиантного поведения.	0,5	2	8	12
10	Профилактика девиантного поведения	0,5	2	8	12

11	Психологическая коррекция девиантного поведения..		2	2	6
12	Методы психологической коррекции девиантного поведения..		2	4	8
13	Семейное консультирование как метод работы с девиантным поведением.	1	2	4	8
	<i>Итого:</i>	2	10	26	38
	<i>В том числе ПП:</i>		2	8	10
	<i>Всего:</i>	12	36	60	108
	<i>В том числе ПП:</i>		6	12	18

2.4. Планы теоретических (лекционных) занятий  
Заочная форма обучения

№ п/п	Наименование раздела (темы)	Аудиторная работа		Внеауд.	Объем в часах
		Л	ПЗ/ЛР	СР	
		в том числе, ЛПП	в том числе, ПЗПП/ЛРПП	в том числе, СРПП	в том числе, ПП

\_3- семестр

Раздел1. Теоретические основы изучения профилактики девиантного пове1

1	Тема. Предмет и задачи профилактики поведения.	0,5	0,5	8	9
2	Тема.Теоретические походы исследования сущности девиантного поведенияд Методы исследования психологии девиантного поведения.	0,5	0,25	8	8,75
3	Психология социальной нормы		0,25	10	10,25
	<i>Итого:</i>	1	1	26	28
	<i>В том числе ПП:</i>		0,5	6	6,5

Раздел 2. Психологический анализ отдельных видов девиантного поведения

4	Деструктивное поведения .	0,25	1	10	
5	Агрессия. Фрустрация. Депривация. Типология социального риска (по Ю.А.Клайберга)	0,25	1	10	11,25
6	Делинквентное поведение. Аддиктивное поведение. Со-зависимимость	0,5	1	10	11,5
7	Суицидальное поведение.	0,5	2	10	12,5
8	Творчество как позитивная девиантность. .Девиантология терроризма и экстремизма.	0,5	1	10	11,5
<i>Итого:</i>		2	6	50	58
<i>В том числе ПП:</i>			0,5	8	8,5

Раздел 3. Методы и технологии профилактической работы с девиантным поведением.

9	Профилактика девиантного поведения.	0,5	0,25	5	5,75
10	Профилактика девиантного поведения			5	5
11	Психологическая коррекция девиантного поведения..		0,25	4	4,25
12	Методы психологической коррекции девиантного поведения..		0,25	4	4,25
13	Семейное консультирование как метод работы с девиантным поведением.	0,5	0,25	2	2,75
<i>Итого:</i>		1	1	20	22
<i>В том числе ПП:</i>			1	4	5
<i>Всего:</i>		4	8	96	108
<i>В том числе ПП:</i>			2	18	20

2.4. Планы самостоятельной работы обучающегося по дисциплине (модулю)

Очная форма обучения					
№	Название разделов и тем	Виды самостоятельной работы	Трудоемкость	Формируемые компетенции	Формы контроля
1	Раздел 1. . Теоретические основы изучения профилактики	Курсовая работа (КР) Не предусмотрено.  Подготовка эссе	8	УК-2	Проверка

девиантного поведения	"Проводить анализ определений терминов "девиантное поведение", "девиация", "девиантность".		ОПК-1 ПК-4	эссе
1. Методы исследования психологии девиантного поведения	Подготовка эссе по теме "Методы исследования психологии девиантного поведения".	8	УК-2 ОПК-1 ПК-4	Проверка эссе
2 Раздел 2 Психологический анализ отдельных видов девиантного поведения	Подготовка конспекта по теме "Деструктивное поведение"	10	УК-2 ОПК-1 ПК-4	Проверка конспектов
.	Подготовка библиографического описания по теме "Психология социальной нормы"	8	УК-2 ОПК-1 ПК-4	Подготовка библиографического описания по теме
Раздел3 Методы и технологии профилактической работы с девиантным поведением	Написать краткий реферат по теме "Профилактика девиантного поведения"	8	УК-2 ОПК-1 ПК-4	Проверка конспектов статей из научно-методических журналов
.	Подготовка опорной схемы "Общую структуру психологии девиантного поведения"	6	УК-2 ОПК-1 ПК-4	Защита опорных схем,
3 .	Подготовит мини-реферата на тему "Профилактика алкоголизма и табакокурение"	10	УК-2 ОПК-1 ПК-4	Проверка мини реферата

Итого: 60  
В том числе ПП: 12

2.5. Планы самостоятельной работы обучающегося по дисциплине (модулю)

-заочная форма обучения

№	Название разделов и тем	Виды самостоятельной работы	Трудоемкость (часов)	Формируемые компетенции	Формы контроля
1	<b>Теоретические основы изучения девиантологии и аддиктологии</b>	Курсовая работа (КР) Не предусмотрено.			
		1. Предмет и задачи психологии девиантного и аддиктивного поведения	8	УК-2 ОПК-1 ПК-4	Проверка мини-реферата
		2. Психология девиантного поведения.	8	УК-2 ОПК-1 ПК-4	Проверка эссе
	3. Методы исследования психологии девиантного поведения.	Проанализировать Методы: Наблюдение и эксперимент.	10	УК-2 ОПК-1 ПК-4	Проверка тезисы конспекта
2	<b>Психологический анализ отдельных видов девиантного и аддиктивного поведения</b>	Раздел 2	10	УК-2 ОПК-1 ПК-4	Проверка конспектов
		Типология деструктивного поведения.	Наполнить типологию деструктивного поведения Ю.А.Клайберга	10	УК-2 ОПК-1 ПК-4

3	Девииантное и. аддиктивное поведение. Суицидальное поведение.	г Подготовка библиографического описания по теме "Пенитенциарная психология". Изучить и представить анализ структуру личности К.К.Платонова	10	УК-2 ОПК-1 ПК-4	Проверка библиографического описания по теме.
	Психологическая структура личности.		10		Проверка библиографического описания по теме
	Типы и формы девиантного и аддиктивного поведения	проанализировать биопсихологическую модель формирования девиантного поведения	10	УК-2 ОПК-1 ПК-4	
	Раздел3. <b>Психологические методы и технологии работы с девиантным поведением</b>	Написать краткий конспект по теме "Профилактики отклоняющегося поведения"	10	УК-2 ОПК-1 ПК-4	Проверка конспектов статей из научно-методических журналов
	Психологические основы профилактики и коррекции девиантного поведения.	Подготовка доклада по теме "Психология социальной нормы"	10	УК-2 ОПК-1 ПК-4	Проверка доклада
	.Итого:		96		
	В том числеПП:		20		

### **3.ОСОБЕННОСТИ ОБУЧЕНИЯ ИНВАЛИДОВ И ЛИЦ С ОВЗ**

Для проведения аудиторных занятий необходим стандартный набор специализированной учебной мебели и учебного оборудования, а также мультимедийное оборудование для демонстрации презентаций на лекциях. Для проведения практических занятий, а также организации самостоятельной работы студентов необходим компьютерный класс с рабочими местами, обеспечивающими выход в Интернет.

*Особенности обучения лиц с ОВЗ:*

- использование элементов дистанционного, программированного обучения при работе со студентами, имеющими затруднения с моторикой;
- обеспечение студентов текстами конспектов (при затруднении с конспектированием);
- использование при проверке усвоения материала методик, не требующих выполнения рукописных работ или изложения вслух (при затруднениях с письмом или речью), например, тестовых бланков;
- использование аудио записей лекций.

В структуре индивидуальной образовательной программы для лиц с ограниченными возможностями здоровья должны быть актуализированы следующие компоненты:

1. Основные направления и содержание коррекционно-развивающей работы.
2. Используемые программно-методические средства и разработки (утвержденные или рекомендованные Министерством образования и науки, авторские разработки с экспертной оценкой и заключением).
3. Основные методы, приемы и формы работы, а также режим собственной коррекционно-развивающей деятельности.
4. Критерии оценки и планируемые результаты, которые могут быть получены за определенный период.
5. Сроки проведения планируемой работы, за которые каждый специалист прогнозирует получить конкретный результат.
6. Рекомендации и действия, которые каждый специалист в рамках собственной профессиональной компетенции определяет по отношению к педагогу, реализующему саму инклюзивную практику.

### **4. УЧЕБНО-МЕТОДИЧЕСКОЕ ОБЕСПЕЧЕНИЕ САМОСТОЯТЕЛЬНОЙ РАБОТЫ ОБУЧАЮЩИХСЯ**

При освоении материала дисциплины необходимо:

- спланировать и распределить время, необходимое для изучения дисциплины;
- конкретизировать для себя план изучения материала;
- ознакомиться с объемом и характером внеаудиторной самостоятельной работы для полноценного освоения каждой из тем дисциплины.

Сценарий изучения курса:

- проработайте каждую тему по предлагаемому ниже алгоритму действий;
- изучив весь материал, выполните итоговый тест, который продемонстрирует готовность к сдаче экзамена.

Алгоритм работы над каждой темой:

- изучите содержание темы вначале по лекционному материалу, а затем по другим источникам;
- прочитайте дополнительную литературу из списка, предложенного преподавателем;
- составьте краткий план ответа по каждому вопросу, выносимому на обсуждение на практическом занятии;
- выучите определения терминов, относящихся к теме;
- продумайте примеры и иллюстрации к ответу по изучаемой теме;
- подберите цитаты ученых, общественных деятелей, публицистов, уместные с точки зрения обсуждаемой проблемы;
- продумывайте высказывания по темам, предложенным к практическим занятиям.

Работа с научно-методической литературой и текстовым материалом Интернет-ресурсов является одним из основных видов самостоятельного учебного труда студентов и наиболее важным средством

овладения будущей специальностью. Для того чтобы информация сохранилась надолго, необходимо ее зафиксировать. Формы фиксации прочитанного могут быть разными: составление аннотации, различных видов планов, тезисов,

конспектов, рецензий, подготовка сообщений.

Рекомендации по работе с литературой:

- ознакомьтесь с аннотациями к рекомендованной литературе и определите основной метод изложения материала того или иного источника;

- составьте собственные аннотации к другим источникам на карточках, что поможет при подготовке рефератов, текстов речей, при подготовке к зачету;

- выберите те источники, которые наиболее подходят для изучения конкретной темы.

Аннотация - краткая характеристика литературного источника с точки зрения содержания, назначения, формы и других особенностей. Аннотация включает сведения о содержании источника, его авторе и достоинствах работы, носит пояснительный или рекомендательный характер. По содержанию и целевому назначению аннотации подразделяются на справочные и рекомендательные. По полноте охвата содержания аннотируемого произведения и его назначению аннотации подразделяются на общие и специализированные.

Тезис - это положение, отражающее смысл значительной части текста, то, что доказывает или опровергает автор, то, в чем он стремится убедить читателя, вывод, к которому он подводит. Тезисы позволяют обобщить материал, представить его суть в кратких формулировках, раскрывающих смысл всего произведения. Порядок составления тезисов - составление назывного плана, прочтение фрагмента текста, который имеет свой подзаголовок - пункт плана, и, уяснив его суть, сформулировать отдельные положения.

Конспект - это сокращенная запись информации. В конспекте отражаются основные положения текста. Порядок конспектирования: написать исходные данные источника, прочитать весь текст, выделить информативные центры, продумать главные положения, сформулировать их своими словами и записать, подтвердить отдельные положения цитатами или примерами из текста. Объем конспекта примерно не должен превышать одну треть исходного текста.

Рецензия - это статья, содержащая в себе критический обзор какого-либо научного произведения или отзыв на научную работу, дает критическую оценку как отдельным положениям, так и рецензируемому документу в целом. Порядок написания рецензии - выбор объекта анализа, актуальность темы, краткое содержание, формулировка основного тезиса, общая оценка, недостатки, недочеты, выводы.

Реферат - это сжатое изложение основной информации первоисточника на основе ее смысловой переработки. Этапы работы над рефератом: выбор темы, подбор и изучение основных источников по теме, составление библиографии, обработка и систематизация информации, разработка плана реферата, написание реферата. Примерная структура реферата: титульный лист, оглавление, введение, основная часть, заключение, список литературы, приложение.

Разработка глоссария предполагает использование разнообразных источников информации, однако следует учесть, что некоторые понятия раскрыты в законах и их формулировки в глоссарии не должны противоречить формулировкам, данным в нормативно-правовых документах.

Выполнение итоговой работы предполагает разработку проекта индивидуальной образовательной программы. Для этого в ходе практических занятий предлагается составить педагогическую копилку, включающую формы, методы, приемы, средства, наглядно-дидактический материал для диагностики, проведения коррекционно-развивающих занятий, форм работы с родителями, форм взаимодействия со специалистами.

Технология разработки указанного проекта включает следующие этапы:

1) подготовительный этап проектирования (выбор модели проекта, определение формы проектирования; подбор и изучение литературы по проблеме проектирования; формулировка цели и задач проекта; определение методов, с помощью которых планируется решить поставленные задачи; обдумывание содержательного аспекта проекта; определение форм реализации содержательного аспекта проекта); 2) организация и проведение консультаций (консультации с преподавателем с целью обсуждения замысла проекта, технологий его воплощения); 3) разработка проекта (конкретизация идеи проекта; разработка содержательного аспекта; разработка форм и методов реализации содержания; документальное оформление проекта; прогнозирование результатов); 4) презентация проекта (подготовка презентации проекта; просмотр презентаций, обсуждение); 5) анализ и самоанализ разработанных и представленных проектов.

## 5. ОБРАЗОВАТЕЛЬНЫЕ ТЕХНОЛОГИИ.

Интерактивные образовательные технологии, используемые в аудиторных занятиях и самостоятельной работе обучающихся

Семестр	Вид занятия (Л, ПЗ, ЛР, в	Используемые интерактивные образовательные	Количество
---------	------------------------------	--	------------



	том числе, ПП)	технологии	часов
5	Л	Объяснительно-иллюстративное обучение с элементами проблемности.	2
	ПЗ	Дискуссия, решение ситуационных задач, работа в группах, «мозговой штурм», работа в группах, дебаты, выступление с докладом, выступление с докладом по согласованной теме, презентация-реклама прочитанной книги, защита опорных схем, защита реферата, подготовка презентации проекта, подготовка конспектов статей	6/2
	СР	Письменная и устная проверка практико-ориентированных заданий, эссе	12/18
Итого:			20/20

## **6. ОЦЕНОЧНЫЕ СРЕДСТВА ДЛЯ ТЕКУЩЕГО КОНТРОЛЯ УСПЕВАЕМОСТИ И ПРОМЕЖУТОЧНОЙ АТТЕСТАЦИИ**

### **6.1. Организация входного, текущего и промежуточного контроля обучения**

Входное тестирование – не предусмотрено

Текущий контроль – оценивается работа студентов на семинарских занятиях, выполнение творческих заданий. Одной из основных форм текущего контроля является тестирование, проводимое по мере усвоения учебного материала. Периодически проводится опрос студентов по пройденным темам

Промежуточная аттестация – зачет (или экзамен)

### **6.2. Тематика рефератов, проектов, творческих заданий, эссе и т.п.**

1. Научная система девиантологии
2. Профилактика девиантного поведения.
3. Направленная и форма профилактической работы
4. Профилактические программы
5. Аддиктивное (зависимое поведение)
6. Понятие зависимости и зависимого поведения.
7. Феноменология отдельных видов поведения.
8. Специфика психологической работы с девиантным поведением..
9. Семейное консультирование и психотерапии как методы работы с девиантным поведением.
10. Психологические теории девиантного поведения.
11. Классификация видов девиантного поведения
12. Социальные причины отклоняющегося поведения.
13. Биологические предпосылки поведенческих девиаций
14. Противоправная мотивация.
15. Понятие о правовом сознании.
16. Антисоциальная личность.
17. Общая характеристика зависимого (аддиктивного) поведения.
18. Формы зависимого поведения.
19. Концептуальные модели зависимого поведения.
20. Факторы зависимого поведения.
21. Химическая зависимость.
22. Пищевая зависимость.
23. Гэмблинг и его природа.

### **6.3. Курсовая работа**

**Не предусмотрено.**

### **6.4. Вопросы к экзамену**

**Не предусмотрено**

### **6.5. Вопросы к зачету**

### Вопросы к зачету.

1. Поведение как психологическая категория.
2. Критерии определения понятия «отклоняющееся поведение».
3. Социальная норма и отклоняющееся поведение.
4. Проблема классификации поведенческих отклонений.
5. Социальные факторы отклоняющегося поведения.
6. Биологическая трактовка природы и причин девиантного поведения.
7. Социологический подход к девиантному поведению.
8. Психологические аспекты отклоняющегося поведения.
9. Отклоняющееся поведение как результат научения.
10. Агрессия и агрессивное поведение.
11. Условия формирования агрессивного поведения.
12. Агрессивное поведение и делинквентность.
13. Природа противоправной агрессии.
14. Делинквентное поведение как форма отклоняющегося поведения личности.
15. Проблема классификации различных форм делинквентного поведения.
16. Условия формирования делинквентного поведения. Виды групп подростков-правонарушителей.
17. Противоправная мотивация.
18. Понятие о правовом сознании.
19. Антисоциальная личность.
20. Общая характеристика зависимого (аддиктивного) поведения.
21. Формы зависимого поведения.
22. Концептуальные модели зависимого поведения.
23. Факторы зависимого поведения.
24. Химическая зависимость.
25. Пищевая зависимость.
26. Гэмблинг и его природа.
27. Религиозное деструктивное поведение.
28. Компьютерная зависимость.
29. Любовь к телесериалам как разновидность зависимости.
30. Понятие «суицидальное поведение» и его структура.
31. Виды суицидов.
32. Общая характеристика суицидального поведения.
33. Возрастные особенности суицидального поведения.
34. Психологические концепции формирования суицидов
35. Суицидальная мотивация.
36. Социально-психологическое воздействие на отклоняющееся поведение личности.
37. Подходы к психопрофилактической работе.
38. Психологическая интервенция отклоняющегося поведения и ее направления.
39. Стратегии социально-психологического вмешательства при различных формах отклоняющегося поведения.
40. Цели и принципы поведенческой коррекции.
41. Стимулирование позитивной мотивации.
42. Методы коррекции эмоционального состояния.
43. Методы саморегуляции.
44. Когнитивное реструктурирование.
45. Методы отклоняющегося поведения. Опросник Т. Лири.
46. Методы формирования позитивного поведения.

### 6.6. Контроль освоения компетенций

Вид контроля	Контролируемые темы (разделы)	Компетенции, компоненты которых контролируются
<i>Устный опрос, выполнение практических заданий,</i>	<i>1,2,</i>	<i>УК2, ОПК-1</i>
<i>Кейс-задачи,</i>	<i>3,</i>	<i>ПК-4</i>

## 7.УЧЕБНО-МЕТОДИЧЕСКОЕ И ИНФОРМАЦИОННОЕ ОБЕСПЕЧЕНИЯ УЧЕБНОЙ ДИСЦИПЛИНЫ (МОДУЛЯ)

### 7.1. Перечень основной литературы

1. *Дереча, В. А.* Психология зависимостей : учебное пособие для вузов / В. А. Дереча. — Москва : Издательство Юрайт, 2023. — 159 с. — (Высшее образование). — ISBN 978-5-534-11076-0. — Текст : электронный // Образовательная платформа Юрайт [сайт]. — URL: <https://urait.ru/bcode/517453>
2. *Клейберг, Ю. А.* Психология девиантного поведения : учебник и практикум для вузов / Ю. А. Клейберг. — 5-е изд., перераб. и доп. — Москва : Издательство Юрайт, 2023. — 287 с. — (Высшее образование). — ISBN 978-5-534-16487-9. — Текст : электронный // Образовательная платформа Юрайт [сайт]. — URL: <https://urait.ru/bcode/531152>
3. *Шнейдер, Л. Б.* Психология девиантного и аддиктивного поведения детей и подростков : учебник и практикум для вузов / Л. Б. Шнейдер. — 2-е изд., испр. и доп. — Москва : Издательство Юрайт, 2023. — 219 с. — (Высшее образование). — ISBN 978-5-534-05932-8. — Текст : электронный // Образовательная платформа Юрайт [сайт]. — URL: <https://urait.ru/bcode/515753>

### 7.2. Перечень дополнительной литературы

1. *Авдулова, Т. П.* Агрессивность в подростковом возрасте : практическое пособие / Т. П. Авдулова. — 2-е изд., испр. и доп. — Москва : Издательство Юрайт, 2023. — 126 с. — (Профессиональная практика). — ISBN 978-5-534-07820-6. — Текст : электронный // Образовательная платформа Юрайт [сайт]. — URL: <https://urait.ru/bcode/515314>
2. Профилактика социальных зависимостей подростков : учебное пособие для вузов / С. В. Воробьева [и др.] ; под редакцией М. А. Мазниченко, Н. И. Нескоромных. — 2-е изд., испр. и доп. — Москва : Издательство Юрайт, 2023. — 227 с. — (Высшее образование). — ISBN 978-5-534-07544-1. — Текст : электронный // Образовательная платформа Юрайт [сайт]. — URL: <https://urait.ru/bcode/513858>

### 7.3. Программное обеспечение.

- 1.Электронный ресурс - Режим доступа: [www.Science-direct.com](http://www.Science-direct.com). <http://elibrary.ru/web.ebsohost.com/losin>
2. Электронный ресурс - Режим доступа: <http://psyjournals.ru/>
3. Сайт Психея [Электронный ресурс] - Режим доступа: <http://www.psycheya.ru>

### 7.4.Электронные ресурсы

Электронная библиотека «Знаниум»: <https://znanium.com>  
Электронная библиотека «Юрайт»: <https://urait.ru>  
Электронно-библиотечная система «Лань»: <https://e.lanbook.com/>  
Научная электронная библиотека «Elibrary.ru»: <https://www.elibrary.ru/defaultx.asp>

### 7.5 Методические указания и материалы по видам занятий (представлено отдельно)

## 8. МАТЕРИАЛЬНО-ТЕХНИЧЕСКОЕ ОБЕСПЕЧЕНИЕ УЧЕБНОЙ ДИСЦИПЛИНЫ (МОДУЛЯ)

№п/п	Наименование оборудованных учебных	Перечень оборудования и технических средств обучения
------	------------------------------------	--

	кабинетов, лабораторий	
1	Аудитория №511	<p><u>Помещение для лекционных, практических занятий (семинаров), групповых и индивидуальных консультаций, самостоятельной работы обучающихся, текущего контроля и промежуточной аттестации:</u></p> <p>16 посадочных мест, рабочее место преподавателя, оснащенные учебной мебелью, оборудованием:  1 компьютер – Системный блок, МониторAsus, клавиатура, мышь;  Веб камераCNE-CWC1;  Меловая доска.</p>
2	Аудитория №402	<p><u>Помещение для лекционных, практических занятий (семинаров), групповых и индивидуальных консультаций, самостоятельной работы обучающихся, текущего контроля и промежуточной аттестации:</u></p> <p>26 посадочных мест, рабочее место преподавателя, оснащенные учебной мебелью, оборудованием:  12 компьютер – Системный блок, МониторAsus, клавиатура, мышь;  Клавиатура для слабовидящих BNC Distribution;  МФУ Samsung SCX-4220;  Мультимедийный проектор Epson EH-TW535W;  Акустическая система Sven;  ВебкамераAuTech PK910K;  Меловая доска.</p>
3	Аудитория №403	<p><u>Помещение для лекционных, практических занятий (семинаров), групповых и индивидуальных консультаций, самостоятельной работы обучающихся, текущего контроля и промежуточной аттестации:</u></p> <p>24 посадочных мест, рабочее место преподавателя, оснащенные учебной мебелью, оборудованием:  1 компьютер – Системный блокINWIN, МониторSamsung 940NW, клавиатураMitsumiKFK-EA4XY, мышь 3DOpticalMouse;  МФУ Samsung SCX-4220;  Мультимедийный проектор Epson EH-TW535W;  Акустическая система Sven 245;  ВебкамераAuTech PK910K;  Интерактивная доска SmartBoard;  Меловая доска; Маркерная доска.</p>
4	Аудитория №404	<p><u>Помещение для лекционных, практических занятий (семинаров), групповых и индивидуальных консультаций, самостоятельной работы обучающихся, текущего контроля и промежуточной аттестации:</u></p> <p>24 посадочных мест, рабочее место преподавателя, оснащенные учебной мебелью, оборудованием:  1 компьютер – Системный блокINWIN, МониторSamsung, клавиатура GeniusGK04006, мышь LogitechM100;  Мультимедийный проектор Epson EH-TW535W;  Акустическая система Sven 245;  ВебкамераPK-910M;  Меловая доска.</p>
5	Аудитория №405	<p><u>Помещение для лекционных, практических занятий (семинаров), групповых и индивидуальных консультаций, самостоятельной работы обучающихся, текущего контроля и промежуточной аттестации:</u></p>

		<p>32 посадочных мест, рабочее место преподавателя, оснащенные учебной мебелью, оборудованием:  1 компьютер – Системный блок, Монитор Samsung, клавиатура Genius GK04006, мышь Logitech M100;  Мультимедийный проектор Epson EB-440W; Акустическая система Sven;  Вебкамера Logi;  Интерактивная доска SmartBoard;  Меловая доска.</p>
6	Аудитория №409	<p><u>Помещение для лекционных, практических занятий (семинаров), групповых и индивидуальных консультаций, самостоятельной работы обучающихся, текущего контроля и промежуточной аттестации:</u>  32 посадочных мест, рабочее место преподавателя, оснащенные учебной мебелью, оборудованием:  1 компьютер – Системный блок Tiger X-510, Монитор, клавиатура Logitech Y-UT76, мышь Logitech B100;  Мультимедийный проектор EPSON EH-TW5300;  Акустическая система Sven 312;  Вебкамера Genius;  Меловая доска.</p>
7	Аудитории № 410	<p><u>Помещение для лекционных, практических занятий (семинаров), групповых и индивидуальных консультаций, самостоятельной работы обучающихся, текущего контроля и промежуточной аттестации:</u>  11 посадочных мест, рабочее место преподавателя, оснащенные учебной мебелью, оборудованием:  13 моноблоков Dero MF524, 13 клавиатур Dero K-0105U, 13 мышей Dero M-RV1190U;  Свитч; Маркерная доска.</p>
8	Аудитории № 411	<p><u>Помещение для лекционных, практических занятий (семинаров), групповых и индивидуальных консультаций, самостоятельной работы обучающихся, текущего контроля и промежуточной аттестации:</u>  15 посадочных мест, рабочее место преподавателя, оснащенные учебной мебелью, оборудованием:  1 компьютер – Системный блок Tiger X-510, Монитор Loc M2470S, клавиатура Logitech Y-SU61, мышь Gembid MUSOPTI99054;  Колонки Microlab B53;  Вебкамера Logi;  Меловая доска.</p>
9	Аудитории № 412	<p><u>Помещение для лекционных, практических занятий (семинаров), групповых и индивидуальных консультаций, самостоятельной работы обучающихся, текущего контроля и промежуточной аттестации:</u>  13 посадочных мест, рабочее место преподавателя, оснащенные учебной мебелью, оборудованием:  1 моноблок HP 24 in One PC, клавиатура, мышь Genius GM12001U;  Акустическая система Sven;  Вебкамера Logi;  Меловая доска.</p>

10	Аудитория №302	<p><u>Помещение для лекционных, практических занятий (семинаров), групповых и индивидуальных консультаций, самостоятельной работы обучающихся, текущего контроля и промежуточной аттестации:</u></p> <p>Рабочее место преподавателя, оснащенные учебной мебелью, оборудованием:  9 Системный блок, Монитор 10, клавиатура 9, мышь 10;  Мультимедийный проектор Epson EH-TW535W;  Акустическая система TopdeviceTDE210  ВебкамераAuTech PK910K;  Доска меловая  Меловая доска.</p>
11	Аудитория №303	<p><u>Помещение для лекционных, практических занятий (семинаров), групповых и индивидуальных консультаций, самостоятельной работы обучающихся, текущего контроля и промежуточной аттестации:</u></p> <p>20 посадочных мест, рабочее место преподавателя, оснащенные учебной мебелью, оборудованием:  1 компьютер – Системный блокSoprano, МониторSamsung 940NW, клавиатураLogitechK120, мышьLogitechM100;  Мультимедийный проектор NECNP15LP; Акустическая система SvenSPS-605;  ВебкамераMicrosoftF/2.0HD; Проекционный экран;  Меловая доска.</p>
12	Аудитория №304	<p><u>Помещение для лекционных, практических занятий (семинаров), групповых и индивидуальных консультаций, самостоятельной работы обучающихся, текущего контроля и промежуточной аттестации:</u></p> <p>13 посадочных мест, рабочее место преподавателя, оснащенные учебной мебелью, оборудованием:  1 компьютер – Системный блокINWIN, МониторSamsung 940N, клавиатураLogitechK120, мышьLogitechG100;  Мультимедийный проектор Epson EH-TW535W;  Акустическая системаGembird;  ВебкамераLogi;  Меловая доска.</p>
13	Аудитория №305	<p><u>Помещение для лекционных, практических занятий (семинаров), групповых и индивидуальных консультаций, самостоятельной работы обучающихся, текущего контроля и промежуточной аттестации:</u></p> <p>32 посадочных мест, рабочее место преподавателя, оснащенные учебной мебелью, оборудованием:  1 компьютер – Системный блок, МониторDELL, клавиатураLogitechDeLuxe 250 , мышьLogitechM100;  Мультимедийный проектор Epson EH-TW535W;  Акустическая система SVEN 230;  ВебкамераPK910P;  Интерактивная доска SmartBoard; Проекционный экран;  Меловая доска.</p>
14	Аудитория №306	<p><u>Помещение для лекционных, практических занятий (семинаров), групповых и индивидуальных консультаций, самостоятельной работы обучающихся, текущего контроля и промежуточной аттестации:</u></p>

		<p>23 посадочных мест, рабочее место преподавателя, оснащенные учебной мебелью, оборудованием:  9 Системных блоков, 12 МониторNECEX 231W, 13 клавиатур, 12 мышей;  Мультимедийный проектор Epson EH-TW535W;  Акустическая система Gembird; Смарт доска PanasonicUBT880W;  ВебкамераLogi;  Принтер KyosegaTK-450; Меловая доска.</p>
15	Аудитория №308	<p><u>Помещение для лекционных, практических занятий (семинаров), групповых и индивидуальных консультаций, самостоятельной работы обучающихся, текущего контроля и промежуточной аттестации:</u>  22 посадочных мест, рабочее место преподавателя, оснащенные учебной мебелью, оборудованием:  12 Моноблоков DEPO; 12 Клавиатур DEPOK-0105U;  12 МышейDEPOMRV-1190U ;  Мультимедийный проектор EPSONEB-440W; Акустическая система TopdeviceTDE 210/2.1;  Смарт доска PanasonicUB-T880W;</p>
16	Аудитория №2-120	<p><u>Помещение для лекционных, практических занятий (семинаров), групповых и индивидуальных консультаций, самостоятельной работы обучающихся, текущего контроля и промежуточной аттестации:</u>  36 посадочных мест, рабочее место преподавателя, оснащенные учебной мебелью, оборудованием:  1 компьютер – Системный блок, МониторAsus, клавиатура, мышь;  Клавиатура для слабовидящих BNC Distribution;  МФУ Samsung SCX-4220;  Мультимедийный проектор Epson EH-TW535W;  Акустическая система Sven;  ВебкамераAuTech PK910K;  Интерактивная доска SmartBoard;  Меловая доска.</p>
17	Аудитория №109	<p><u>Помещение для лекционных, практических занятий (семинаров), групповых и индивидуальных консультаций, самостоятельной работы обучающихся, текущего контроля и промежуточной аттестации:</u>  16 посадочных мест, рабочее место преподавателя, оснащенные учебной мебелью, оборудованием:  10 Системных блоков, 11 Мониторов PHILIPS 243V5Q, 11 клавиатур MitsumiKFK-EA4XT, 10 мышей GemberdMUSOKTI9-905U;  Клавиатура для слабовидящих BNC Distribution;  МФУ Samsung SCX-4220;  Мультимедийный проектор EPSONEB-535W; Акустическая система Sven;  Свитч;  ВебкамераSven;  Смарт доска.</p>
18	Аудитории № 309	<p><u>Помещение для лекционных, практических занятий (семинаров), групповых и индивидуальных консультаций, самостоятельной работы обучающихся, текущего контроля и</u></p>

		<p><u>промежуточной аттестации:</u>  17 посадочных мест, рабочее место преподавателя, оснащенные учебной мебелью, оборудованием:  1 моноблок LenovoV530-24ICBAIO, клавиатура LenovoEKB-536A, мышь LenovoEMS-537A;  Меловая доска.</p>
19	Аудитории № 310	<p><u>Помещение для лекционных, практических занятий (семинаров), групповых и индивидуальных консультаций, самостоятельной работы обучающихся, текущего контроля и промежуточной аттестации:</u>  18 посадочных мест, рабочее место преподавателя, оснащенные учебной мебелью, оборудованием:  1 Моноблок LenovoV530-24ICB, клавиатураLenovoEKB-536A, мышь LogitechM100;  Меловая доска.</p>
20	Аудитории № 311	<p><u>Помещение для лекционных, практических занятий (семинаров), групповых и индивидуальных консультаций, самостоятельной работы обучающихся, текущего контроля и промежуточной аттестации:</u>  20 посадочных мест, рабочее место преподавателя, оснащенные учебной мебелью, оборудованием:  1 Моноблок LenovoV530-24ICB, клавиатура LenovoEKB-536A, мышь LenovoEMS-537A;  Меловая доска.</p>
21	Библиотека	<p><u>Помещения для самостоятельной работы:</u>  20 посадочных мест, рабочее место преподавателя, оснащенные учебной мебелью, оборудованием:  2 Системных блока; 7 Мониторов Samsung 920NW; 10 Клавиатур;11 Мышей; 5 Компьютерных платформ TONK; Моноблок Lenovo; МФУ-КюсераM2040DN.</p>
22	Актный Зал	<p><u>Помещение для лекционных, практических занятий (семинаров), групповых и индивидуальных консультаций, самостоятельной работы обучающихся, текущего контроля и промежуточной аттестации:</u>  6 посадочных мест, рабочее место преподавателя, оснащенные учебной мебелью, оборудованием:  2 Системных блока; 2 Монитора Acer; 2 Клавиатуры; 3 Мыши; Веб камера Genius; Колонки Defender.</p>
23	Аудитория № 3-210	<p><u>Помещение для лекционных, практических занятий (семинаров), групповых и индивидуальных консультаций, самостоятельной работы обучающихся, текущего контроля и промежуточной аттестации:</u>  16 посадочных мест, рабочее место преподавателя, оснащенные учебной мебелью, оборудованием:  Ноутбук AsusK53E; Мышь LogitechB100; Доска меловая.</p>
24	Аудитория № 3-212	<p><u>Помещение для лекционных, практических занятий (семинаров), групповых и индивидуальных консультаций, самостоятельной работы обучающихся, текущего контроля и промежуточной аттестации:</u>  19 посадочных мест, рабочее место преподавателя,</p>



		оснащенные учебной мебелью, оборудованием: Ноутбук HPProbook; Мышь LogitechB100; Доска меловая.
25	Аудитория № 3-214	<u>Помещение для лекционных, практических занятий (семинаров), групповых и индивидуальных консультаций, самостоятельной работы обучающихся, текущего контроля и промежуточной аттестации:</u> 12 посадочных мест, рабочее место преподавателя, оснащенные учебной мебелью, оборудованием: Ноутбук HPRTL8822CE; Мышь LogitechB100; Доска меловая.
26	Аудитория № 3-216	<u>Помещение для лекционных, практических занятий (семинаров), групповых и индивидуальных консультаций, самостоятельной работы обучающихся, текущего контроля и промежуточной аттестации:</u> 19 посадочных мест, рабочее место преподавателя, оснащенные учебной мебелью, оборудованием: 1 компьютер – Системный блок, Монитор Samsung, клавиатура LogitechY-SU61, мышь 3DOpticalMouse; Веб камера A4Tech; Колонки Gembird; Доска меловая.
27	Аудитория № 3-219	<u>Помещение для лекционных, практических занятий (семинаров), групповых и индивидуальных консультаций, самостоятельной работы обучающихся, текущего контроля и промежуточной аттестации:</u> 19 посадочных мест, рабочее место преподавателя, оснащенные учебной мебелью, оборудованием:  1 компьютер – Системный блок, Монитор BENQ, клавиатура LogitechK120, мышь LogitechM100; Веб камера Genius; Колонки Gembird; ПроекторEpsonH551B;Проекционный экран; Доска меловая.
28	Аудитория № 510	<u>Помещение для лекционных, практических занятий (семинаров), групповых и индивидуальных консультаций, самостоятельной работы обучающихся, текущего контроля и промежуточной аттестации:</u> 12 посадочных мест, рабочее место преподавателя, оснащенные учебной мебелью, оборудованием:  4 Системных блока, 5 Монитора, 4 клавиатуры, 4 мыши; РоутерD-LinkDIR-615S; СвитчD-LinkDES1016D; 2 Массажных кресла; Веб камера Genius; 4 Колонки; Доска меловая.
29	Аудитория №111	<u>Помещение для лекционных, практических занятий (семинаров), групповых и индивидуальных консультаций, самостоятельной работы обучающихся, текущего контроля и промежуточной аттестации:</u> 11 посадочных мест, рабочее место преподавателя , оснащенные учебной мебелью, оборудованием: Моноблок Lenovo; клавиатура Lenovo ЕКВ-536А; мышь Lenovo EMS-537А; доска меловая.

ЛИСТ РЕГИСТРАЦИИ ИЗМЕНЕНИЙ

№ п/п	Номер и дата протокола заседания кафедры	Перечень измененных пунктов	Решение учебно- методического- совета (номер, дата)
----------	---	--------------------------------	--