

МИНИСТЕРСТВО НАУКИ И ВЫСШЕГО ОБРАЗОВАНИЯ РОССИЙСКОЙ ФЕДЕРАЦИИ  
Федеральное государственное бюджетное образовательное  
учреждение инклюзивного высшего образования  
**«Московский государственный  
гуманитарно-экономический университет»  
(ФГБОУ ИВО «МГГЭУ»)**

УТВЕРЖДАЮ

Проректор по учебно-методической работе

## **РАБОЧАЯ ПРОГРАММА**

### **Б2.О.01.(У) УЧЕБНОЙ ПРАКТИКИ (ОЗНАКОМИТЕЛЬНАЯ)**

образовательная программа направления подготовки

38.04.01 Экономика

Профиль подготовки

**Финансовые инновации в бизнесе**

Квалификация (степень) выпускника: магистр

Форма обучения очная

Курс 1 семестр 1

Москва 2023

Рабочая программа составлена на основании федерального государственного образовательного стандарта высшего образования направления 38.04.01 Экономика, утвержденного приказом Минобрнауки России № 939 от «11» августа 2020 г.

Зарегистрировано в Минюсте России «26» августа 2020 г. № 59459.

Разработчик рабочей программы: к.э.н., доцент кафедры экономики и финансов МГГЭУ  
место работы, занимаемая должность

  
подпись

Р.Р. Чугумбаев  
И.О. Фамилия

«23» марта 2023 г.  
Дата

Рабочая программа утверждена на заседании кафедры экономики и финансов МГГЭУ  
(протокол № 9 от « 23 » марта 2023 г.)


на заседании Учебно-методического совета МГГЭУ  
(протокол № 3 от «26» апреля 2023 г.)

СОГЛАСОВАНО:


Начальник учебно-методического управления

  
«26» апреля 2023 г. И.Г. Дмитриева


Начальник методического отдела

  
«26» апреля 2023 г. Д.Е. Гапеев

Заведующий библиотекой

  
«26» апреля 2023 г. В.А. Ахтырская

И.о. декана факультета

  
«26» апреля 2023 г. М.М. Шайлиева

## Содержание

- 1. ОРГАНИЗАЦИОННО-МЕТОДИЧЕСКИЙ РАЗДЕЛ**
- 2. СТРУКТУРА И СОДЕРЖАНИЕ ПРАКТИКИ**
- 3. ОСОБЕННОСТИ ОБУЧЕНИЯ ИНВАЛИДОВ И ЛИЦ С ОВЗ**
- 4. УЧЕБНО-МЕТОДИЧЕСКОЕ ОБЕСПЕЧЕНИЕ  
САМОСТОЯТЕЛЬНОЙ РАБОТЫ ОБУЧАЮЩИХСЯ**
- 5. УЧЕБНО-МЕТОДИЧЕСКОЕ И ИНФОРМАЦИОННОЕ  
ОБЕСПЕЧЕНИЕ**
- 6. МАТЕРИАЛЬНО-ТЕХНИЧЕСКОЕ ОБЕСПЕЧЕНИЕ**

## 1. ОРГАНИЗАЦИОННО-МЕТОДИЧЕСКИЙ РАЗДЕЛ

### 1.1. Вид (тип) практики, способ и формы ее проведения

**Вид практики:** учебная.

**Тип практики:** ознакомительная практика.

**Способ проведения:** стационарная, выездная.

**Формы (форма) проведения:** дискретно, путем выделения в календарном учебном графике непрерывного периода учебного времени для проведения практики. Практика организуется выпускающей кафедрой на базе Московского государственного гуманитарно-экономического университета или в организациях, расположенных преимущественно на территории г. Москвы и Московской области.

### 1.2. Цели и задачи практики, ее место в учебном процессе, требования к уровню освоения содержания практики

**Целями практики являются:**

- углубление полученных теоретических знаний по базовым профессиональным дисциплинам;
- осуществление индивидуальной научно-исследовательской работы;
- выбор и обоснование теоретической концепции выпускной квалификационной работы (ВКР);
- овладение современным инструментарием науки для поиска и интерпретации информации с целью ее использования в принятии экономических решений.

**Задачами практики являются:**

- закрепление знаний, связанных с процессами в области экономики предпринимательства, их регулированием и анализом;
- сбор, систематизация и обобщение материала для использования в выпускной квалификационной работе;
- осуществление индивидуальной работы в рамках темы научного исследования;
- формирование умений выбора темы исследования, определения цели, задач и составления плана ВКР;
- представление итогов выполненной работы в виде предварительно сформулированной темы ВКР, составленного плана, систематизированного списка литературы и подбора современных информационных интернет-ресурсов по теме ВКР.

## **2. СТРУКТУРА И СОДЕРЖАНИЕ ПРАКТИКИ**

### **2.1. Место практики в структуре ОПОП**

Ознакомительная практика является обязательным видом учебной работы обучающегося, входит в блок Б2. Практика учебного плана по направлению подготовки 38.04.01 Экономика.

Ознакомительная практика проводится после завершения теоретического обучения в сроки, определённые базовым учебным планом для магистрантов очной формы обучения в 1 семестре;

Базовыми дисциплинами для прохождения ознакомительной практики являются «История и методология экономической науки», «Микроэкономика (продвинутый уровень)», «Финансовые рынки в цифровой экономике», «Информационные технологии в сфере финансов».

Ознакомительная практика является базой для подготовки обучающихся к прохождению практики по профилю профессиональной деятельности, производственной (педагогической) практики, производственной (преддипломной) практики и выполнению выпускной квалификационной работы.

### **2.2. Место проведения практики в структуре образовательной программы направления подготовки**

Учебная практика проводится преимущественно в ФГБОУИ ВО «Московский государственный гуманитарно-экономический университет, а также может проходить в международных экономических, финансовых, маркетинговых, производственно-экономических и аналитических службах организаций различных отраслей, сфер и форм собственности, финансовых, кредитных и страховых учреждениях, органах государственной власти и(или) органах муниципального управления, академических и ведомственных научно-исследовательских организациях, учреждениях системы высшего и среднего профессионального образования, среднего общего образования, системы дополнительного образования.

В иных случаях студенты проходят практику в других организациях по согласованию с руководителем практики от МГГЭУ.

В процессе проведения практики предполагается посещение публичных научных библиотек, диссертационных залов, экспериментальных площадок производственных или научно-производственных организаций, а также научных мероприятий в форме конференций, симпозиумов, круглых столов и т.п. как в МГГЭУ, так и в других учебно-научных организациях.

### **2.3. Объем практики**

Общая трудоемкость практики составляет: 4 недели; 6 зачетных единиц; 216 часов.

## 2.4. Содержание практики

Очная форма обучения 6 з.е., 216 ч.

№ п/п	Разделы (этапы) практики	Виды работ на практике выполняемых обучающимися самостоятельно (СР), в том числе практическая подготовка (СРПП)	Практические занятия (ПЗ), в том числе, практическая подготовка (ПЗПП)	Объем в часах, в том числе практическая подготовка (ПП)	Формы текущего контроля
		СР	ПЗ	Всего	
		СРПП	ПЗПП	ПП	
1.	Подготовительный	Проведение консультации по вопросам прохождения практики, срокам ее проведения, знакомство обучающихся с формами отчетности по практике и порядком их оформления и защиты результатов практики	4	10	Опрос
		6/0	–	–	
2.	Адаптационный	Знакомство с организационной структурой образовательной организации. Выдача заданий на практику.	10	30	Заполнение дневника прохождения практики
		20/20	–	20	
3.	Основной	<p>Изучение нормативно-правовой базы, регламентирующей внедрение финансовых инноваций в практическую деятельность хозяйствующих субъектов.</p> <p>Изучение правил и особенностей использования финансовых инноваций в бизнесе.</p> <p>Получение навыков управления финансовыми инновациями.</p> <p>Анализ научной статьи по выбору обучающегося или</p>	20	130	Заполнение дневника прохождения практики

		<p>руководителя практики. Изучение информационных, справочных и реферативных изданий по теме авторского исследования.</p> <p>Систематизация научно-экономической информации, составление библиографического списка по теме ВКР с учетом требований ГОСТ 7.1-2003 «Библиографическая запись. Библиографическое описание. Общие требования и правила составления».</p> <p>Изучение правил составления списка личных публикаций по форме, принятой в МГГЭУ.</p> <p>Составление отчета о практике.</p>			
		110/40	20	40	
4.	Заключительный	<p>Подготовка дневника практики; подготовка руководителем практики отзыва по результатам прохождения производственной практики; подготовка к защите практики в соответствии с вопросами, указанными в рабочей программе практики.</p>	6	46	Защита отчета, опрос
		40/0	—	-	

## 2.5. Компетенции обучающегося, формируемые в результате прохождения практики

Процесс прохождения практики направлен на формирование следующих компетенций в соответствии с ФГОС ВО и ОПОП ВО по направлению подготовки 38.04.01 Экономика, профиль «Финансовые инновации в бизнесе»:

Код компетенции	Содержание компетенции	Индикаторы достижения компетенции
УК-1	Способен осуществлять	УК-1.1. Знает методологию системного ана-

	критический анализ проблемных ситуаций на основе системного подхода, вырабатывать стратегию действий	<p>лиза, принципы разработки стратегии действий</p> <p>УК-1.2. Умеет анализировать и выявлять проблемные ситуации, проектировать процессы по их устранению</p> <p>УК-1.3. Владеет навыками критического анализа и решения проблемных ситуаций на основе системного подхода и разработки стратегии действий</p>
УК-3	Способен организовывать работу команды, вырабатывая командную стратегию для достижения поставленной цели	<p>УК-3.1. Знает принципы командной стратегии, факторы формирования команды</p> <p>УК-3.2. Умеет создавать в коллективе психологически комфортную среду; планировать командную работу, распределять поручения и делегировать полномочия членам команды</p> <p>УК-3.3. Владеет навыками постановки цели в условиях командной работы; управления командной работой; преодоления возникающих в коллективе разногласий, споров и конфликтов на основе учета интересов всех сторон</p>
УК-6	Способен определять и реализовывать приоритеты собственной деятельности и способы ее совершенствования на основе самооценки	<p>УК-6.1. Знает основы планирования профессиональной траектории с учетом особенностей как профессиональной, так и других видов деятельности и требований рынка труда</p> <p>УК-6.2. Умеет расставлять приоритеты профессиональной деятельности и способы ее совершенствования на основе самооценки; планировать самостоятельную деятельность в решении профессиональных задач; находить и творчески использовать имеющийся опыт в соответствии с задачами саморазвития</p> <p>УК-6.3. Владеет навыками выявления стимулов для саморазвития; определения реалистических целей профессионального роста, приемами саморазвития и самореализации в профессиональной и других сферах деятельности</p>
ОПК-1	Способен применять знания (на продвинутом уровне) фундаментальной экономической науки при решении практических и(или) исследовательских задач	<p>ОПК-1.1. Знает фундаментальные основы экономической науки</p> <p>ОПК-1.3. Владеет навыками выбора методов решения практических и исследовательских задач на основе знаний экономической науки</p> <p>ОПК-1.3. Владеет навыками выбора методов решения практических и исследовательских задач на основе знаний экономической науки</p>
ОПК-4	Способен принимать экономически и финансово	ОПК-4.1. Знает виды организационно-управленческих решений, принципы их под-



	обоснованные организационно-управленческие решения в профессиональной деятельности и нести за них ответственность	<p>готовки, методы принятия и особенности реализации</p> <p>ОПК-4.2. Умеет разрабатывать и принимать обоснованные организационно-управленческие решения, организовывать их реализацию и осуществлять контроль за исполнением</p> <p>ОПК-4.3. Владеет навыками принятия организационно-управленческих решений и методами оценки их эффективности</p>
ОПК-5	Способен использовать современные информационные технологии и программные средства при решении профессиональных задач	<p>ОПК-5.1. Знает методы поиска, сбора, хранения, обработки, предоставления, распространения информации, а также способы и программные средства осуществления таких процессов</p> <p>ОПК-5.2. Умеет эффективно использовать возможности современных информационных технологий и программных средств в профессиональной деятельности финансового консультанта, специалиста по инвестиционным проектам и управления рисками</p> <p>ОПК-5.3. Владеет современными информационными технологиями и навыками работы с универсальными и специализированными пакетами прикладных программ для решения задач финансового консультанта, специалиста по инвестиционным проектам и управления рисками</p>

## 2.6. Формы отчетности по практике

По результатам выполнения программы практики обучающиеся представляют на выпускающую кафедру дневник прохождения практики, письменный отчет о выполнении всех заданий, а также проходят установленную ОПОП ВО аттестацию.

В дневнике обучающимся указывается вид практики, а также информация по следующим разделам:

1. Общие сведения о практике:
  - форма проведения практики;
  - тип практики;
  - место проведения практики;
  - даты начала и окончания практики;
  - ФИО и должность руководителя от организации-базы практики;
  - ФИО и должность руководителя от МГГЭУ;
  - формируемые компетенции.
2. Индивидуальные задания на период практики (заполняется руководителем от кафедры).

3. Записи о работах, выполненных во время прохождения практики (заполняются в виде таблицы).

Дата	Содержание выполненных работ (заполняется ежедневно)	Подпись руководителя (практики от организации)

По окончании практики обучающийся в трехдневный срок составляет письменный отчет и сдает его руководителю практики от кафедры одновременно с дневником, подписанным руководителем практики. Представленный на кафедру отчет о прохождении практики должен содержать сведения о выполненной обучающимся работе в период практики, согласно выданному заданию.

Магистрант оформляет отчет о практике в соответствии с ГОСТ 7.32-2017 «Отчет о научно-исследовательской работе. Структура и правила оформления», ГОСТ 2.105-2019 «Единая система конструкторской документации. Общие требования к текстовым документам», ГОСТ 7.0.100-2018 «Библиографическая запись. Библиографическое описание. Общие требования и правила составления».

Рекомендуемый объем отчета по учебной практике (ознакомительной) без учета приложений от 10 до 20 страниц машинописного текста, напечатанного на одной стороне листа формата А4 (поля – 3 см от левого края, 1 см – от правого края, по 2 см – от верхнего и нижнего края); нумерация страниц – со второй страницы («Содержание») в правом нижнем углу листа; шрифт – Times New Roman; кегль – 14; абзацный отступ – 1,25 см; междустрочный интервал – 1,5.

Отчет о прохождении практики должен включать в себя вводную часть, описание организации, содержательную часть, то есть собственно отчет о проделанной работе, а также выводы обучающегося и описание иных результатов, полученных им в ходе прохождения практики.

Состав отчета по учебной практике (ознакомительной):

- титульный лист;
- содержание – с заголовком «Содержание» (рекомендуемый формат – авто-собираемое оглавление; приложение/приложения (при его/их наличии) – последним пунктом одним пунктом «Приложения»);
- введение – с заголовком «Введение» (на 1-2 страницы; содержит: описание цели и задач учебной практики (ознакомительной); индивидуальное задание на практику; методы исследования, используемые при осуществлении практики; ожидаемые результаты и рекомендуемая область их применения);
- содержательная часть (разбивается на самостоятельные разделы в соответствии с программой учебной практики (ознакомительной), индивидуальным заданием – по согласованию с руководителем магистерской диссертации);
- заключение – с заголовком «Заключение» (на 1-2 страницы; содержит: описание основным результатов учебной практики (ознакомительной) за семестр и(или) накопленным итогом с начала обучения в магистратуре);
- приложения (каждое приложение – с новой страницы; нумерация приложений – заглавными буквами кириллицы: «Приложение А»; «Приложение Б»; «Приложение В» и т.д.; по тексту – без кавычек).

Руководителем учебной практики от организации (из числа профессорско-преподавательского состава) дается отзыв, в котором должны содержаться сведения об уровне теоретической и практической подготовки обучающегося, степени проявления инициативы и творчества, оценка соблюдения трудовой дисциплины, сведения о наличии

упущений и недостатков во время прохождения учебной практики, степени овладения компетенциями.

Руководитель практики от кафедры составляет рецензию (раздел 5 дневника практики), в которой указываются полнота и качество выполнения программы и индивидуального задания; степень практического выполнения обязанностей в ходе практики; содержание и качество оформления отчетных документов. Руководитель определяет степень готовности обучающегося, допускает (или не допускает) отчет к защите и рекомендуемую оценку.

Обучающемуся выставляется итоговая оценка по результатам прохождения учебной практики. По окончании практики обучающийся сдает в установленные сроки зачет с оценкой. При оценке итогов работы принимается во внимание характеристика, данная ему руководителем практики от организации.

По результатам прохождения практики студентом готовится отчет о прохождении практики, в котором он отражает основные результаты, полученные в ходе прохождения практики. Отчет защищается перед научным руководителем от МГГЭУ. По результатам практики магистрант получает зачет с оценкой по 5-бальной шкале.

Отчет и дневник предоставляются руководителю по практике полностью оформленными. Руководитель практики от МГГЭУ оценивает отчет, ставит оценку на титульный лист отчета.

## **2.7. Примерные контрольные вопросы, задаваемые студенту на защите отчета о практике**

Для подготовки к сдаче зачета с оценкой рекомендуется руководствоваться следующими вопросами:

1. Основные документы, формирующие нормативно-правовую базу, регламентирующую использование финансовых инноваций в деятельности субъектов предпринимательства.
2. Понятие и содержание аналитических материалов.
3. Индикаторы экономической и инновационной деятельности субъектов предпринимательской деятельности.
4. Механизм составления рейтинга инновационного развития субъектов предпринимательства.
5. Механизм научного анализа научной статьи, доклада, монографии, нормативного акта.
6. Механизм написания научной статьи, доклада, монографии.
7. Порядок выбора и обоснования направления научного исследования.
8. Составление плана научного исследования.
9. Возможные формы представления результатов научного исследования.

### 3. ОСОБЕННОСТИ ОРГАНИЗАЦИИ ПРАКТИКИ ДЛЯ ИНВАЛИДОВ И ЛИЦ С ОВЗ

При организации учебной практики обучающихся с инвалидностью и ОВЗ обеспечиваются следующие необходимые условия:

- практика организуется исходя из психофизического развития и состояния здоровья лиц с ОВЗ и инвалидностью совместно с другими обучающимися в общих группах, а также индивидуально, в соответствии с графиком индивидуальных занятий;
- при организации практики в общих группах используются социально-активные и рефлексивные методы обучения, технологии социокультурной реабилитации с целью оказания помощи в установлении полноценных межличностных отношений, создания комфортного психологического климата в группе;
- в процессе образовательной деятельности применяются материально-техническое оснащение, специализированные технические средства приема-передачи учебной информации в доступных формах для обучающихся с различными нарушениями, электронные образовательные ресурсы в адаптированных формах.
- подбор и разработка учебных материалов преподавателями производится с учетом психофизического развития и состояния здоровья лиц с ОВЗ и инвалидностью;
- использование элементов дистанционного обучения при работе со обучающимися, имеющими затруднения с моторикой;
- обеспечение обучающихся текстами конспектов (при затруднении с конспектированием);
- использование при проверке усвоения материала методик, не требующих выполнения рукописных работ или изложения вслух (при затруднениях с письмом и речью) – например, тестовых бланков.

При проведении процедуры оценивания результатов обучения инвалидов и лиц с ограниченными возможностями здоровья по практике обеспечивается выполнение следующих дополнительных требований в зависимости от индивидуальных особенностей обучающихся:

1. Инструкция по порядку проведения процедуры оценивания предоставляется в доступной форме (устно, в письменной форме, на электронном носителе, в печатной форме увеличенным шрифтом и т.п.).
2. Доступная форма предоставления заданий оценочных средств (в печатной форме, в печатной форме увеличенным шрифтом, в форме электронного документа).
3. Доступная форма предоставления ответов на задания (письменно на бумаге, набор ответов на компьютере, устно, др.).

При необходимости для обучающихся с ограниченными возможностями здоровья и инвалидов процедура оценивания результатов обучения по практике может проводиться в несколько этапов.

В освоении программы практики инвалидами и лицами с ограниченными возможностями здоровья большое значение имеет индивидуальная работа. Под индивидуальной работой подразумевается две формы взаимодействия с преподавателем: индивидуальная учебная работа (консультации), то есть дополнительное разъяснение учебного материала и углубленное изучение материала с теми обучающимися, которые в этом заинтересованы, и индивидуальная воспитательная работа. Индивидуальные консультации по практике являются важным фактором, способствующим индивидуализации обучения и установлению воспитательного контакта между преподавателем и обучающимся инвалидом или обучающимся с ОВЗ.

#### **4. УЧЕБНО-МЕТОДИЧЕСКОЕ ОБЕСПЕЧЕНИЕ САМОСТОЯТЕЛЬНОЙ РАБОТЫ ОБУЧАЮЩИХСЯ**

##### **Самостоятельная работа по подготовительному разделу (этапу) практики**

Вопросы для подготовки:

1. Консультации по вопросам прохождения практики, срокам ее проведения.
2. Знакомство с формами отчетности по практике.
3. Знакомство с порядком оформления отчетных документов по практике и защиты результатов практики.

Методические рекомендации:

1. Самостоятельная подготовка осуществляется обучающимися на основе рабочей программы практики и настоящих методических рекомендаций.

2. Самостоятельная работа обучающегося разделу (этапу) практики, на которую рабочей программой практики выделены практические занятия, делится на две части: 1) самостоятельная подготовка к практическому занятию; 2) самостоятельная подготовка после и на основании рабочих записей и других материалов, сделанных студентом в процессе участия в практическом занятии.

3. Основными источниками информации для самостоятельной работы обучающегося по разделу (этапу) практики являются: 1) рабочая программа практики; 2) рабочие записи, сделанные студентом в процессе участия в практическом занятии или во время консультации с руководителем практики от МГГЭУ; 3) рекомендованные источники и литература для подготовки; 4) авторитетные источники открытого типа (официальные интернет-порталы органов государственного и муниципального управления, ведущих исследовательских институтов и научных центров, информационные ресурсы результатов научных исследований и учебной литературы Elibrary.ru и т.д. В случае сомнения в авторитетности используемых источников и достоверности найденной в процессе самостоятельной работы информации следует во внеучебное время проконсультироваться с руководителем практики от организации-базы практики или с руководителем практики от МГГЭУ.

4. Раздел (этап) практики направлен на практическую подготовку, поэтому в процессе самостоятельной работы особое внимание должно быть обращено на возможности использования отрабатываемых техник в будущей профессиональной деятельности обучающегося.

5. Распределение фонда времени, выделяемого для самостоятельной работы по теме остается на усмотрение обучающегося. Рекомендуется придерживаться следующей структуры: 1) 30-50 % – поиск, систематизация и изучение информационных источников разделу (этапу) практики; 50-70 % – оформление результатов самостоятельной работы по разделу (этапу) практики (составление конспектов; подготовка презентаций и других наглядно-иллюстративных материалов на основе изученной информации; составление списка вопросов, требующих уточнения во время консультаций с руководителем практики от организации-базы практики или с руководителем практики от МГГЭУ; подготовка материалов для составления отчета о практике).

## **Самостоятельная работа по адаптационному разделу (этапу) практики**

Вопросы для подготовки:

1. Знакомство с организационной структурой образовательной организации.
2. Получение задания на практику.

Методические рекомендации:

1. Самостоятельная подготовка осуществляется обучающихся на основе рабочей программы практики и настоящих методических рекомендаций.

2. Самостоятельная работа обучающегося разделу (этапу) практики, на которую рабочей программой практики выделены практические занятия, делится на две части: 1) самостоятельная подготовка к практическому занятию; 2) самостоятельная подготовка после и на основании рабочих записей и других материалов, сделанных студентом в процессе участия в практическом занятии.

3. Основными источниками информации для самостоятельной работы обучающегося по разделу (этапу) практики являются: 1) рабочая программа практики; 2) рабочие записи, сделанные студентом в процессе участия в практическом занятии или во время консультации с руководителем практики от МГГЭУ; 3) рекомендованные источники и литература для подготовки; 4) авторитетные источники открытого типа (официальные интернет-порталы органов государственного и муниципального управления, ведущих исследовательских институтов и научных центров, информационные ресурсы результатов научных исследований и учебной литературы Elibrary.ru и т.д. В случае сомнения в авторитетности используемых источников и достоверности найденной в процессе самостоятельной работы информации следует во внеучебное время проконсультироваться с руководителем практики от организации-базы практики или с руководителем практики от МГГЭУ.

4. Раздел (этап) практики направлен на практическую подготовку, поэтому в процессе самостоятельной работы особое внимание должно быть обращено на возможности использования отработываемых техник в будущей профессиональной деятельности обучающегося.

5. Распределение фонда времени, выделяемого для самостоятельной работы по теме остается на усмотрение обучающегося. Рекомендуется придерживаться следующей структуры: 1) 30-50 % – поиск, систематизация и изучение информационных источников разделу (этапу) практики; 50-70 % – оформление результатов самостоятельной работы по разделу (этапу) практики (составление конспектов; подготовка презентаций и других наглядно-иллюстративных материалов на основе изученной информации; составление списка вопросов, требующих уточнения во время консультаций с руководителем практики от организации-базы практики или с руководителем практики от МГГЭУ; подготовка материалов для составления отчета о практике).

## **Самостоятельная работа по основному разделу (этапу) практики**

Вопросы для подготовки:

1. Изучение нормативно-правовой базы, регламентирующей деятельность хозяйствующих субъектов Российской Федерации различных форм собственности; изучение нормативно-правовой базы, регламентирующей инновационную деятельность хозяйствующих субъектов на территории РФ.

2. Анализ действующей в стране нормативно-правовой базы, регламентирующей использование финансовых инноваций в России:

- Национальная стратегия развития искусственного интеллекта на период до 2030 года. Утверждена Указом Президента Российской Федерации от 10 октября 2019 г. № 490

- Национальная программа «Цифровая экономика Российской Федерации». Утверждена Указом Президента Российской Федерации от 7 мая 2018 г. № 204

- Стратегия развития информационного общества в Российской Федерации на 2017–2030 годы. Утверждена Указом Президента Российской Федерации от 9 мая 2017 г. № 203

- Стратегия экономической безопасности Российской Федерации на период до 2030 года. Утверждена Указом Президента Российской Федерации от 13 мая 2017 г. № 208

- Основные направления развития финансовых технологий на период 2021–2023 годов. Одобрено Центральным банком Российской Федерации, 2018.

3. Анализ изданий (например):

- Суртаева, О. С. Цифровизация в системе инновационных стратегий в социально-экономической сфере и промышленном производстве : монография / О. С. Суртаева. - 2-е изд. - Москва : Дашков и К, 2021. - 154 с. - ISBN 978-5-394-04145-7. - Текст : электронный. - URL: <https://znanium.com/catalog/product/1232775>

- Уколов, В. Ф. Цифровизация: взаимодействие реального и виртуального секторов экономики : монография / В.Ф. Уколов, В.В. Черкасов. — Москва : ИНФРА-М, 2019. — 203 с.

4. Анализ статьи по выбору обучающегося или руководителя практики, например:

- Филиппов Д.И. Финансовые инновации в условиях развития цифровой экономики // Креативная экономика.- 2019.- Том. 13. - № 8. – С 1503-1520

- Котова К.Ю. Классификация банковских инноваций в цифровой экономике и оценка инновационного потенциала российских банков // Финансы и кредит. – 2019. - Том: 25. - №: [9 \(789\)](#). – С. 2022-2039

5. Изучение информационных, справочных и реферативных изданий по теме авторского исследования.

6. Систематизация научно-экономической информации, составление библиографического списка по теме ВКР с учетом требований ГОСТ 7.1-2003 «Библиографическая запись. Библиографическое описание. Общие требования и правила составления».

7. Изучение правил составления списка личных публикаций по форме, принятой в МГГЭУ.

8. Составление отчета о практике.

Методические рекомендации:

1. Самостоятельная подготовка осуществляется обучающихся на основе рабочей программы практики и настоящих методических рекомендаций.

2. Самостоятельная работа обучающегося разделу (этапу) практики, на которую рабочей программой практики выделены практические занятия, делится на две части: 1) самостоятельная подготовка к практическому занятию; 2) самостоятельная подготовка после и на основании рабочих записей и других материалов, сделанных студентом в процессе участия в практическом занятии.

3. Основными источниками информации для самостоятельной работы обучающегося по разделу (этапу) практики являются: 1) рабочая программа практики; 2) рабочие записи, сделанные студентом в процессе участия в практическом занятии или во время консультации с руководителем практики от МГГЭУ; 3) рекомендованные источники и литература для подготовки; 4) авторитетные источники открытого типа (официальные интернет-порталы органов государственного и муниципального управления, ведущих исследовательских институтов и научных центров, информационные ресурсы результатов научных исследований и учебной литературы Elibrary.ru и т.д. В случае сомнения в авторитетности используемых источников и достоверности найденной в процессе самостоятельной работы информации следует во внеучебное время проконсультироваться с руководителем практики от организации-базы практики или с руководителем практики от МГГЭУ.

4. Раздел (этап) практики направлен на практическую подготовку, поэтому в процессе самостоятельной работы особое внимание должно быть обращено на возможности использования отрабатываемых техник в будущей профессиональной деятельности обучающегося.

5. Распределение фонда времени, выделяемого для самостоятельной работы по теме остается на усмотрение обучающегося. Рекомендуется придерживаться следующей структуры: 1) 30-50 % – поиск, систематизация и изучение информационных источников разделу (этапу) практики; 50-70 % – оформление результатов самостоятельной работы по разделу (этапу) практики (составление конспектов; подготовка презентаций и других наглядно-иллюстративных материалов на основе изученной информации; составление списка вопросов, требующих уточнения во время консультаций с руководителем практики от организации-базы практики или с руководителем практики от МГГЭУ; подготовка материалов для составления отчета о практике).

### **Самостоятельная работа по заключительному разделу (этапу) практики**

Вопросы для подготовки:

1. подготовка дневника практики.
2. подготовка к защите практики в соответствии с вопросами, указанными в рабочей программе практики.

Методические рекомендации:

1. Самостоятельная подготовка осуществляется обучающихся на основе рабочей программы практики и настоящих методических рекомендаций.

2. Самостоятельная работа обучающегося разделу (этапу) практики, на которую рабочей программой практики выделены практические занятия, делится на две части: 1) самостоятельная подготовка к практическому занятию; 2) самостоятельная подготовка после и на основании рабочих записей и других материалов, сделанных студентом в процессе участия в практическом занятии.

3. Основными источниками информации для самостоятельной работы обучающегося по разделу (этапу) практики являются: 1) рабочая программа практики; 2) рабочие записи, сделанные студентом в процессе участия в практическом занятии или во время консультации с руководителем практики от МГГЭУ; 3) рекомендованные источники и литература для подготовки; 4) авторитетные источники открытого типа (официальные интернет-порталы органов государственного и муниципального управления, ведущих исследовательских институтов и научных центров, информационные ресурсы результатов научных исследований и учебной литературы Elibrary.ru и т.д. В случае сомнения в авторитетности используемых источников и достоверности найденной в процессе самостоятельной работы информации следует во внеучебное время проконсультироваться с руководителем практики от организации-базы практики или с руководителем практики от МГГЭУ.



4. Раздел (этап) практики направлен на практическую подготовку, поэтому в процессе самостоятельной работы особое внимание должно быть обращено на возможности использования отработываемых техник в будущей профессиональной деятельности обучающегося.

5. Распределение фонда времени, выделяемого для самостоятельной работы по теме остается на усмотрение обучающегося. Рекомендуется придерживаться следующей структуры: 1) 30-50 % – поиск, систематизация и изучение информационных источников разделу (этапу) практики; 50-70 % – оформление результатов самостоятельной работы по разделу (этапу) практики (составление конспектов; подготовка презентаций и других наглядно-иллюстративных материалов на основе изученной информации; составление списка вопросов, требующих уточнения во время консультаций с руководителем практики от организации-базы практики или с руководителем практики от МГГЭУ; подготовка материалов для составления отчета о практике).

## 5. УЧЕБНО-МЕТОДИЧЕСКОЕ И ИНФОРМАЦИОННОЕ ОБЕСПЕЧЕНИЕ

### 5.1. Основная литература

1. Едророва, В. Н. Статистическая методология в системе научных методов финансовых и экономических исследований : учебник / под ред. проф. В. Н. Едроровой. — Москва : Магистр : ИНФРА-М, 2022. — 464 с. - (Магистратура). - ISBN 978-5-9776-0283-9. - Текст : электронный. - URL: <https://znanium.com/catalog/product/1846450>
2. Маркова, В. Д. Цифровая экономика : учебник / В.Д. Маркова. — Москва : ИНФРА-М, 2022. — 186 с. — (Высшее образование: Бакалавриат). — DOI 10.12737/textbook\_5a97ed07408159.98683294. - ISBN 978-5-16-013859-6. - Текст : электронный. - URL: <https://znanium.com/catalog/product/1872744>
3. Цифровой бизнес : учебник / под науч. ред. О.В. Китовой. — Москва : ИНФРА-М, 2023. — 418 с. — (Высшее образование: Магистратура). — DOI 10.12737/textbook\_5a0a8c777462e8.90172645. - ISBN 978-5-16-013017-0. - Текст : электронный. - URL: <https://znanium.com/catalog/product/1917620>

### 5.2. Дополнительная литература

1. Гринберг, Р. С. Российская социально-экономическая система: реалии и векторы развития : монография / отв. ред. Р. С. Гринберг, П. В. Савченко. — 4-е изд., перераб. и доп. — Москва : ИНФРА-М, 2021. — 596 с. — (Научная мысль). - ISBN 978-5-16-016215-7. - Текст : электронный. - URL: <https://znanium.com/catalog/product/1087982>
2. Лансков, П. М. Цифровые финансовые активы, их происхождение, развитие и перспективы на российском финансовом рынке : научная статья / П. М. Лансков, М. В. Мурашов, Д. П. Лансков. — Москва : Магистр, 2021. — 28 с. — DOI 10.12737/1859925. - ISBN 978-5-16-110047-9. - Текст : электронный. - URL: <https://znanium.com/catalog/product/1859925>
3. Современные информационно-коммуникационные технологии для успешного ведения бизнеса : учебное пособие / Ю.Д. Романова, Л.П. Дьяконова, Н.А. Женова [и др.]. — 2-е изд., испр. и доп. — Москва : ИНФРА-М, 2021. — 257 с. + Доп. материалы [Электронный ресурс]. — (Учебники для программы МВА). — DOI 10.12737/1073931. - ISBN 978-5-16-017053-4. - Текст : электронный. - URL: <https://znanium.com/catalog/product/1073931>
4. Трегуб, И. В. Имитационные модели принятия решений : учебное пособие / И.В. Трегуб, Т.А. Горошникова. — Москва : ИНФРА-М, 2022. — 193 с. + Доп. материалы [Электронный ресурс]. — (Высшее образование: Магистратура). — DOI 10.12737/1030572. - ISBN 978-5-16-015393-3. - Текст : электронный. - URL: <https://znanium.com/catalog/product/1864087>
5. Управление бизнесом в цифровой экономике: вызовы и решения : монография / под ред. И. А. Аренкова, Т. А. Лезиной, М. К. Ценжарик, Е. Г. Черновой. - Санкт-Петербург : СПбГУ, 2019. - 360 с. - ISBN 978-5-288-05966-7. - Текст : электронный. - URL: <https://znanium.com/catalog/product/1244177>

### 5.3. Нормативно-правовые акты

1. Гражданский кодекс Российской Федерации. Часть первая: Федеральный закон от 30.11.1994 г. № 51-ФЗ (в ред. от 30.12.2021 г.).
2. Бюджетный кодекс Российской Федерации: Федеральный закон от 31.07.1998 г. № 145-ФЗ (в ред. от 14.03.2022 г.).
3. Налоговый кодекс Российской Федерации. Часть первая: Федеральный закон от 31.07.1998 г. № 146-ФЗ (в ред. от 09.03.2022 г.).

4. Налоговый кодекс Российской Федерации. Часть вторая: Федеральный закон от 05.08.2000 г. № 117-ФЗ (в ред. от 09.03.2022 г.).
5. О банках и банковской деятельности: Федеральный закон от 02.12.1990 г. № 395-1 (в ред. от 06.03.2022 г.).
6. Об акционерных обществах: Федеральный закон от 26.12.1995 г. № 208-ФЗ (в ред. от 25.02.2022 г.).
7. О рынке ценных бумаг: Федеральный закон от 22.04.1996 г. № 39-ФЗ (в ред. от 02.07.2021 г.).
8. Об обществах с ограниченной ответственностью: Федеральный закон от 08.02.1998 г. № 14-ФЗ (в ред. от 02.07.2021 г.).
9. О финансовой аренде (лизинге): Федеральный закон от 29.10.1998 г. № 164-ФЗ (в ред. от 14.03.2022 г.).
10. Об инвестиционной деятельности в Российской Федерации, осуществляемой в форме капитальных вложений: Федеральный закон от 25.02.1999 г. № 39-ФЗ (в ред. от 14.03.2022 г.).
11. Об иностранных инвестициях в Российской Федерации: Федеральный закон от 09.07.1999 г. № 160-ФЗ (в ред. от 02.07.2021 г.).
12. О Центральном банке Российской Федерации (Банке России): Федеральный закон от 10.07.2002 г. № 86-ФЗ (в ред. от 30.12.2021 г.).
13. О несостоятельности (банкротстве): Федеральный закон от 26.10.2002 г. № 127-ФЗ (в ред. от 30.12.2021 г.).
14. Об основах государственного регулирования внешнеторговой деятельности: Федеральный закон от 08.12.2003 г. № 164-ФЗ (в ред. от 22.12.2020 г.).
15. О валютном регулировании и валютном контроле: Федеральный закон от 10.12.2003 г. № 173-ФЗ (в ред. от 02.07.2021 г.).
16. О национальной платежной системе: Федеральный закон от 27.06.2011 г. № 161-ФЗ (в ред. от 02.07.2021 г.).
17. О бухгалтерском учете: Федеральный закон от 06.12.2011 г. № 402-ФЗ (в ред. от 30.12.2021 г.).
18. Единая система конструкторской документации. Общие требования к текстовым документам: ГОСТ 2.105-2019.
19. Система стандартов по информации, библиотечному и издательскому делу. Библиографическая запись. Библиографическое описание. Общие требования и правила составления: ГОСТ 7.0.100-2018.
20. Отчет о научно-исследовательской работе. Структура и правила оформления: ГОСТ 7.32-2017: Приказ Федерального агентства по техническому регулированию и метрологии от 24.10.2017 г. № 1494-ст.
21. О практической подготовке обучающихся: Приказ Министерства науки и высшего образования Российской Федерации от 05.08.2020 г. № 885 (в ред. от 18.11.2020 г.)

#### **5.4 Программное обеспечение**

1. Photopea
2. iDroo
3. Wepik
4. Сбер.jazz
5. Яндекс.Телемост
6. Яндекс.Документы
7. Яндекс.Диск
8. Telegram
9. Discord

10. Экранная камера

11. Анкетолог

## 5.5 Электронные ресурсы

<b>Бесплатные электронные книги по бизнесу</b>	<a href="http://www.alti.ru/bizbook.htm">http://www.alti.ru/bizbook.htm</a>
<b>Библиотека бизнесмена</b>	<a href="http://e-book.city.tomsk.net">http://e-book.city.tomsk.net</a>
<b>Библиотека СПбГУЭФ</b>	<a href="http://www.finec.ru/rus/parts/sbio-site/index.html">http://www.finec.ru/rus/parts/sbio-site/index.html</a>
<b>Библиотека электронных книг</b>	<a href="http://e-booki.narod.ru/knigi.htm">http://e-booki.narod.ru/knigi.htm</a>
<b>Государственная публичная научно-техническая библиотека России</b>	<a href="http://www.gpntb.ru">http://www.gpntb.ru</a>
<b>Научная электронная библиотека eLIBRARY.ru</b>	<a href="http://elibrary.ru">http://elibrary.ru</a>
<b>Российская государственная библиотека</b>	<a href="http://www.rsl.ru">http://www.rsl.ru</a>
<b>Российская национальная библиотека</b>	<a href="http://www.nlr.ru">http://www.nlr.ru</a>
<b>Электронные книги</b>	<a href="http://books.mlmbiz.ru">http://books.mlmbiz.ru</a>
<b>Публичная Интернет-библиотека</b> (кроме публикаций за текущий год, которые предоставлены в цитированном варианте).	<a href="http://www.public.ru">http://www.public.ru</a>
<b>Библиотека экономики</b> (различные экономические тексты: книги, рабочие материалы (working papers), статьи из сборников и журналов, публикации, рефераты, дипломы, диссертации).	<a href="http://www.finansy.ru/publ.htm">http://www.finansy.ru/publ.htm</a>
<b>ЭБС «ZNANIUM.COM»</b>	<a href="https://znanium.com">https://znanium.com</a>
<b>Образовательная платформа «Юрайт»</b>	<a href="https://urait.ru/">https://urait.ru/</a>
<b>ЭБС «Лань»</b>	<a href="https://e.lanbook.com">https://e.lanbook.com</a>
<b>Электронная Библиотека МГГЭУ</b>	<a href="http://portal.mgsgi.ru/elektronnaya_biblioteka/">http://portal.mgsgi.ru/elektronnaya_biblioteka/</a>
<b>Справочно-правовая система Консультант Плюс</b>	<a href="http://www.consultant.ru/">http://www.consultant.ru/</a>
<b>Официальный сайт Министерства Финансов Российской Федерации</b>	<a href="https://minfin.gov.ru/ru/">https://minfin.gov.ru/ru/</a>
<b>Официальный сайт Федеральной налоговой службы</b>	<a href="https://www.nalog.ru/rn50/">https://www.nalog.ru/rn50/</a>
<b>Официальный сайт Банка России</b>	<a href="https://cbr.ru/">https://cbr.ru/</a>
<b>Официальный сайт Федеральной службы государственной статистики</b>	<a href="https://rosstat.gov.ru/">https://rosstat.gov.ru/</a>

## 6. МАТЕРИАЛЬНО-ТЕХНИЧЕСКОЕ ОБЕСПЕЧЕНИЕ

Для целей прохождения практики студент должен быть обеспечен измерительным оборудованием, компьютерной техникой, соответствующими программе практики.

Бытовые, специализированные и служебные помещения, используемые для целей прохождения практики, должны соответствовать действующим санитарным и противопожарным нормам и требованиям техники безопасности.

Для целей подготовки отчетной документации и аналитической обработки данных, собранных в процессе прохождения практики, студент может воспользоваться материально-технической базой МГГЭУ по согласованию с выпускающей кафедрой с учетом загрузки аудиторного фонда МГГЭУ:

№п/п	Наименование оборудованных учебных кабинетов, лабораторий	Перечень оборудования и технических средств обучения
1	Аудитория №511	<u>Помещение для лекционных, практических занятий (семинаров), групповых и индивидуальных консультаций, самостоятельной работы обучающихся, текущего контроля и промежуточной аттестации:</u> 16 посадочных мест, рабочее место преподавателя, оснащенные учебной мебелью, оборудованием: 1 компьютер – Системный блок, Монитор Asus, клавиатура, мышь; Веб камера CNE-CWC1; Меловая доска.
2	Аудитория №402	<u>Помещение для лекционных, практических занятий (семинаров), групповых и индивидуальных консультаций, самостоятельной работы обучающихся, текущего контроля и промежуточной аттестации:</u> 26 посадочных мест, рабочее место преподавателя, оснащенные учебной мебелью, оборудованием: 12 компьютер – Системный блок, Монитор Asus, клавиатура, мышь; Клавиатура для слабовидящих BNC Distribution; МФУ Samsung SCX-4220; Мультимедийный проектор Epson EH-TW535W; Акустическая система Sven; Вебкамера AuTech PK910K; Меловая доска.
3	Аудитория №403	<u>Помещение для лекционных, практических занятий (семинаров), групповых и индивидуальных консультаций, самостоятельной работы обучающихся, текущего контроля и промежуточной аттестации:</u> 24 посадочных мест, рабочее место преподавателя, оснащенные учебной мебелью, оборудованием: 1 компьютер – Системный блок IN WIN, Монитор Samsung 940NW, клавиатура Mitsumi KFK-EA4XY, мышь 3D Optical Mouse; МФУ Samsung SCX-4220; Мультимедийный проектор Epson EH-TW535W; Акустическая система Sven 245; Вебкамера AuTech PK910K; Интерактивная доска Smart Board; Меловая доска; Маркерная доска.

4	Аудитория №404 (учебный зал судебных заседаний)	<p><u>Помещение для лекционных, практических занятий (семинаров), групповых и индивидуальных консультаций, самостоятельной работы обучающихся, текущего контроля и промежуточной аттестации:</u></p> <p>24 посадочных мест, рабочее место преподавателя, оснащенные учебной мебелью, оборудованием: 1 компьютер – Системный блок IN WIN, Монитор Samsung, клавиатура Genius GK04006, мышь Logitech M100; Мультимедийный проектор Epson EH-TW535W; Акустическая система Sven 245; Вебкамера PK-910M ;</p> <p>Меловая доска.</p> <p><b>Материально-техническое оснащение:</b> Герб 1 Флаг 1 Трибуна для выступлений участников процесса 1 Молоток 1 Стол судейский 3 Стул судейский 3 Столы ученические 12 Стулья ученические 24 Доска трехстворчатая 1 Стол прокурора 1 Стол адвоката 1 Микрофон 1 Скамья подсудимых 1 Ограждение скамьи подсудимых 1 <b>Табличка</b> «Список дел, назначенных к слушанию» 1 <b>Плакаты</b> Судебное следствие (гл.37 УПК РФ (извлечение) 12 Технологии в зале судебных заседаний 5 ФЗ «О статусе судей в РФ» (извлечение) 3</p>
5	Аудитория №405	<p><u>Помещение для лекционных, практических занятий (семинаров), групповых и индивидуальных консультаций, самостоятельной работы обучающихся, текущего контроля и промежуточной аттестации:</u></p> <p>32 посадочных мест, рабочее место преподавателя, оснащенные учебной мебелью, оборудованием: 1 компьютер – Системный блок, Монитор Samsung, клавиатура Genius GK04006, мышь Logitech M100; Мультимедийный проектор Epson EB-440W; Акустическая система Sven; Вебкамера Logi; Интерактивная доска Smart Board; Меловая доска.</p>
6	Аудитория №409	<p><u>Помещение для лекционных, практических занятий (семинаров), групповых и индивидуальных консультаций, самостоятельной работы обучающихся, текущего контроля и промежуточной аттестации:</u></p> <p>32 посадочных мест, рабочее место преподавателя, оснащенные учебной мебелью, оборудованием: 1 компьютер – Системный блок Tiger X-510, Монитор, клавиатура Logitech Y-UT76, мышь Logitech B100; Мультимедийный проектор EPSON EH-TW5300; Акустическая система Sven 312;</p>

		Вебкамера Genius; Меловая доска.
7	Аудитории № 410	<u>Помещение для лекционных, практических занятий (семинаров), групповых и индивидуальных консультаций, самостоятельной работы обучающихся, текущего контроля и промежуточной аттестации:</u> 11 посадочных мест, рабочее место преподавателя, оснащенные учебной мебелью, оборудованием: 13 моноблоков Dero MF524, 13 клавиатур Dero K-0105U, 13 мышей Dero M-RV1190U; Свитч; Маркерная доска.
8	Аудитории № 411	<u>Помещение для лекционных, практических занятий (семинаров), групповых и индивидуальных консультаций, самостоятельной работы обучающихся, текущего контроля и промежуточной аттестации:</u> 15 посадочных мест, рабочее место преподавателя, оснащенные учебной мебелью, оборудованием: 1 компьютер – Системный блок Tiger X-510, Монитор Loc M2470S, клавиатура Logitech Y-SU61, мышь Gembid MUSOPTI99054; Колонки Microlab B53; Вебкамера Logi; Меловая доска.
9	Аудитории № 412	<u>Помещение для лекционных, практических занятий (семинаров), групповых и индивидуальных консультаций, самостоятельной работы обучающихся, текущего контроля и промежуточной аттестации:</u> 13 посадочных мест, рабочее место преподавателя, оснащенные учебной мебелью, оборудованием: 1 моноблок HP 24 in One PC, клавиатура, мышь Genius GM12001U; Акустическая система Sven; Вебкамера Logi; Меловая доска.
10	Аудитория №302	<u>Помещение для лекционных, практических занятий (семинаров), групповых и индивидуальных консультаций, самостоятельной работы обучающихся, текущего контроля и промежуточной аттестации:</u> Рабочее место преподавателя, оснащенные учебной мебелью, оборудованием: 9 Системный блок, Монитор 10, клавиатура 9, мышь 10; Мультимедийный проектор Epson EH-TW535W; Акустическая система Topdevice TDE210 Вебкамера AuTech PK910K; Доска меловая Меловая доска.
11	Аудитория №303	<u>Помещение для лекционных, практических занятий (семинаров), групповых и индивидуальных консультаций, самостоятельной работы обучающихся, текущего контроля и промежуточной аттестации:</u> 20 посадочных мест, рабочее место преподавателя, оснащенные учебной мебелью, оборудованием: 1 компьютер – Системный блок Soprano, Монитор Samsung

		940NW, клавиатура Logitech K120, мышь Logitech M100; Мультимедийный проектор NEC NP15LP; Акустическая система Sven SPS-605; Вебкамера Microsoft F/2.0HD; Проекционный экран; Меловая доска.
12	Аудитория №304	<u>Помещение для лекционных, практических занятий (семинаров), групповых и индивидуальных консультаций, самостоятельной работы обучающихся, текущего контроля и промежуточной аттестации:</u> 13 посадочных мест, рабочее место преподавателя, оснащенные учебной мебелью, оборудованием: 1 компьютер – Системный блок IN WIN, Монитор Samsung 940N, клавиатура Logitech K120, мышь Logitech G100; Мультимедийный проектор Epson EH-TW535W; Акустическая система Gembird; Вебкамера Logi; Меловая доска.
13	Аудитория №305	<u>Помещение для лекционных, практических занятий (семинаров), групповых и индивидуальных консультаций, самостоятельной работы обучающихся, текущего контроля и промежуточной аттестации:</u> 32 посадочных мест, рабочее место преподавателя, оснащенные учебной мебелью, оборудованием: 1 компьютер – Системный блок, Монитор DELL, клавиатура Logitech DeLuxe 250 , мышь Logitech M100; Мультимедийный проектор Epson EH-TW535W; Акустическая система SVEN 230; Вебкамера PK910P; Интерактивная доска Smart Board; Проекционный экран; Меловая доска.
14	Аудитория №306	<u>Помещение для лекционных, практических занятий (семинаров), групповых и индивидуальных консультаций, самостоятельной работы обучающихся, текущего контроля и промежуточной аттестации:</u> 23 посадочных мест, рабочее место преподавателя, оснащенные учебной мебелью, оборудованием: 9 Системных блоков, 12 Монитор NEC EX 231W, 13 клавиатур, 12 мышей; Мультимедийный проектор Epson EH-TW535W; Акустическая система Gembird; Смарт доска Panasonic UBT880W; Вебкамера Logi; Принтер Kyosega TK-450; Меловая доска.
15	Аудитория №308	<u>Помещение для лекционных, практических занятий (семинаров), групповых и индивидуальных консультаций, самостоятельной работы обучающихся, текущего контроля и промежуточной аттестации:</u> 22 посадочных мест, рабочее место преподавателя, оснащенные учебной мебелью, оборудованием: 12 Моноблоков DEPO; 12 Клавиатур DEPO K-0105U; 12 Мышей DEPO MRV-1190U ; Мультимедийный проектор EPSON EB-440W; Акустическая система Topdevice TDE 210/2.1; Смарт доска Panasonic UB-T880W;



16	Аудитория №2-120	<p><u>Помещение для лекционных, практических занятий (семинаров), групповых и индивидуальных консультаций, самостоятельной работы обучающихся, текущего контроля и промежуточной аттестации:</u></p> <p>36 посадочных мест, рабочее место преподавателя, оснащенные учебной мебелью, оборудованием:  1 компьютер – Системный блок, Монитор Asus, клавиатура, мышь;  Клавиатура для слабовидящих BNC Distribution;  МФУ Samsung SCX-4220;  Мультимедийный проектор Epson EH-TW535W; Акустическая система Sven;  Вебкамера AuTech PK910K;  Интерактивная доска Smart Board;  Меловая доска.</p>
17	Аудитория №109	<p><u>Помещение для лекционных, практических занятий (семинаров), групповых и индивидуальных консультаций, самостоятельной работы обучающихся, текущего контроля и промежуточной аттестации:</u></p> <p>16 посадочных мест, рабочее место преподавателя, оснащенные учебной мебелью, оборудованием:  10 Системных блоков, 11 Мониторов PHILIPS 243V5Q, 11 клавиатур Mitsumi KFK-EA4XT, 10 мышей Gemberd MUSOKTI9-905U;  Клавиатура для слабовидящих BNC Distribution;  МФУ Samsung SCX-4220;  Мультимедийный проектор EPSON EB-535W; Акустическая система Sven;  Свитч;  Вебкамера Sven;  Смарт доска.</p>
18	Аудитории № 309	<p><u>Помещение для лекционных, практических занятий (семинаров), групповых и индивидуальных консультаций, самостоятельной работы обучающихся, текущего контроля и промежуточной аттестации:</u></p> <p>17 посадочных мест, рабочее место преподавателя, оснащенные учебной мебелью, оборудованием:  1 моноблок Lenovo V530-24ICB AIO, клавиатура Lenovo ЕКВ-536А, мышь Lenovo EMS-537А;  Меловая доска.</p>
19	Аудитории № 310	<p><u>Помещение для лекционных, практических занятий (семинаров), групповых и индивидуальных консультаций, самостоятельной работы обучающихся, текущего контроля и промежуточной аттестации:</u></p> <p>18 посадочных мест, рабочее место преподавателя, оснащенные учебной мебелью, оборудованием:  1 Моноблок Lenovo V530-24ICB, клавиатура Lenovo ЕКВ-536А, мышь Logitech M100;  Меловая доска.</p>
20	Аудитории № 311	<p><u>Помещение для лекционных, практических занятий (семинаров), групповых и индивидуальных консультаций, самостоятельной работы обучающихся, текущего контроля и промежуточной аттестации:</u></p>

		20 посадочных мест, рабочее место преподавателя, оснащенные учебной мебелью, оборудованием: 1 Моноблок Lenovo V530-24ICB, клавиатура Lenovo EKB-536A, мышь Lenovo EMS-537A; Меловая доска.
21	Библиотека	<u>Помещения для самостоятельной работы:</u> 20 посадочных мест, рабочее место преподавателя, оснащенные учебной мебелью, оборудованием: 2 Системных блока; 7 Мониторов Samsung 920NW; 10 Клавиатур; 11 Мышей; 5 Компьютерных платформ TONK; Моноблок Lenovo; МФУ-Кюсера M2040DN.
22	Актовый Зал	<u>Помещение для лекционных, практических занятий (семинаров), групповых и индивидуальных консультаций, самостоятельной работы обучающихся, текущего контроля и промежуточной аттестации:</u> 6 посадочных мест, рабочее место преподавателя, оснащенные учебной мебелью, оборудованием: 2 Системных блока; 2 Монитора Acer; 2 Клавиатуры; 3 Мыши; Веб камера Genius; Колонки Defender.
23	Аудитория № 3-210	<u>Помещение для лекционных, практических занятий (семинаров), групповых и индивидуальных консультаций, самостоятельной работы обучающихся, текущего контроля и промежуточной аттестации:</u> 16 посадочных мест, рабочее место преподавателя, оснащенные учебной мебелью, оборудованием: Ноутбук Asus K53E; Мышь Logitech B100; Доска меловая.
24	Аудитория № 3-212	<u>Помещение для лекционных, практических занятий (семинаров), групповых и индивидуальных консультаций, самостоятельной работы обучающихся, текущего контроля и промежуточной аттестации:</u> 19 посадочных мест, рабочее место преподавателя, оснащенные учебной мебелью, оборудованием: Ноутбук HP Probook; Мышь Logitech B100; Доска меловая.
25	Аудитория № 3-214	<u>Помещение для лекционных, практических занятий (семинаров), групповых и индивидуальных консультаций, самостоятельной работы обучающихся, текущего контроля и промежуточной аттестации:</u> 12 посадочных мест, рабочее место преподавателя, оснащенные учебной мебелью, оборудованием: Ноутбук HP RTL8822CE; Мышь Logitech B100; Доска меловая.
26	Аудитория № 3-216	<u>Помещение для лекционных, практических занятий (семинаров), групповых и индивидуальных консультаций, самостоятельной работы обучающихся, текущего контроля и промежуточной аттестации:</u> 19 посадочных мест, рабочее место преподавателя, оснащенные учебной мебелью, оборудованием: 1 компьютер – Системный блок, Монитор Samsung, клавиатура Logitech Y-SU61, мышь 3D Optical Mouse; Веб камера A4Tech; Колонки Gembird; Доска меловая.

27	Аудитория № 3-219	<p><u>Помещение для лекционных, практических занятий (семинаров), групповых и индивидуальных консультаций, самостоятельной работы обучающихся, текущего контроля и промежуточной аттестации:</u></p> <p>19 посадочных мест, рабочее место преподавателя, оснащенные учебной мебелью, оборудованием:</p> <p>1 компьютер – Системный блок, Монитор BENQ, клавиатура Logitech K120, мышь Logitech M100; Веб камера Genius; Колонки Gembird; Проектор Epson H551B; Проекционный экран; Доска меловая.</p>
28	Аудитория № 510	<p><u>Помещение для лекционных, практических занятий (семинаров), групповых и индивидуальных консультаций, самостоятельной работы обучающихся, текущего контроля и промежуточной аттестации:</u></p> <p>12 посадочных мест, рабочее место преподавателя, оснащенные учебной мебелью, оборудованием:</p> <p>4 Системных блока, 5 Монитора, 4 клавиатуры, 4 мыши; Роутер D-Link DIR-615S; Свитч D-Link DES1016D; 2 Массажных кресла ; Веб камера Genius; 4 Колонки; Доска меловая.</p>
29	Аудитория №111	<p><u>Помещение для лекционных, практических занятий (семинаров), групповых и индивидуальных консультаций, самостоятельной работы обучающихся, текущего контроля и промежуточной аттестации:</u></p> <p>11 посадочных мест, рабочее место преподавателя , оснащенные учебной мебелью, оборудованием:</p> <p>Моноблок Lenovo; клавиатура Lenovo ЕКВ-536А; мышь Lenovo EMS-537А; доска меловая.</p>

