

Документ подписан простой электронной подписью

Информация о владельце:

ФИО: Сахарчук Елена Сергеевна

Должность: Проректор по образовательной деятельности

Дата подписания: 19.06.2024 13:56:36

Уникальный программный ключ:


d37ecce2a383258108594295de191107621a049a

**ФЕДЕРАЛЬНОЕ ГОСУДАРСТВЕННОЕ БЮДЖЕТНОЕ ОБРАЗОВАТЕЛЬНОЕ  
УЧРЕЖДЕНИЕ  
ИНКЛЮЗИВНОГО ВЫСШЕГО ОБРАЗОВАНИЯ  
«МОСКОВСКИЙ ГОСУДАРСТВЕННЫЙ ГУМАНИТАРНО -ЭКОНОМИЧЕСКИЙ  
УНИВЕРСИТЕТ»**

КАФЕДРА УПРАВЛЕНИЯ И ПРЕДПРИНИМАТЕЛЬСТВА

УТВЕРЖДАЮ

Проректор по учебно-методической работе

  
Е.С. Сахарчук

«27» апреля 2022 г.

**РАБОЧАЯ ПРОГРАММА ДИСЦИПЛИНЫ (МОДУЛЯ)**

**ЭКОНОМИКА ИННОВАЦИЙ**

образовательная программа направления подготовки 38.03.02 Менеджмент  
шифр, наименование

**Направленность (профиль)**

Управление малым бизнесом

Квалификация (степень) выпускника: бакалавр

Форма обучения очно-заочная

Курс 3 семестр 5

Москва 2022

Рабочая программа составлена на основании федерального государственного образовательного стандарта высшего образования по направлению подготовки 38.03.02 «Менеджмент» (уровень бакалавриата), утвержденного Приказом Министерства науки и высшего образования Российской Федерации от «14» августа 2020 г. № 970 "Об утверждении федерального государственного образовательного стандарта высшего образования-бакалавриат по направлению подготовки 38.03.02 Менеджмент. Зарегистрировано в Минюсте РФ 25 августа 2020 г. Регистрационный № 59449.

Разработчики рабочей программы: к.э.н., доцент кафедры экономики инноваций МГГЭУ  
место работы, занимаемая должность

  
подпись

Д.В. Тимохин  
И.О. Фамилия


«23» марта 2022 г.  
Дата

Рабочая программа утверждена на заседании кафедры экономики и инноваций  
(протокол № 10 от «23» марта 2022 г.)


на заседании Учебно-методического совета МГГЭУ  
(протокол № 1 от «27» 04 2022 г.)

СОГЛАСОВАНО:

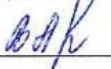
Начальник учебно-методического управления

  
И.Г. Дмитриева  
«27» 04 2022 г.


Начальник методического отдела

  
Д.Е. Гапеев  
«27» 04 2022 г.

Заведующий библиотекой

  
В.А. Ахтырская  
«27» 04 2022 г.

Декан факультета

  
Л.В. Дегтева  
«27» 04 2022 г.

## Содержание

1. ОРГАНИЗАЦИОННО-МЕТОДИЧЕСКИЙ РАЗДЕЛ
2. СТРУКТУРА И СОДЕРЖАНИЕ ДИСЦИПЛИНЫ (МОДУЛЯ)
3. ОСОБЕННОСТИ ОБУЧЕНИЯ ИНВАЛИДОВ И ЛИЦ С ОВЗ
4. УЧЕБНО-МЕТОДИЧЕСКОЕ ОБЕСПЕЧЕНИЕ САМОСТОЯТЕЛЬНОЙ РАБОТЫ ОБУЧАЮЩИХСЯ
5. ОБРАЗОВАТЕЛЬНЫЕ ТЕХНОЛОГИИ
6. ОЦЕНОЧНЫЕ СРЕДСТВА ДЛЯ ТЕКУЩЕГО КОНТРОЛЯ УСПЕВАЕМОСТИ И ПРОМЕЖУТОЧНОЙ АТТЕСТАЦИИ
7. УЧЕБНО-МЕТОДИЧЕСКОЕ И ИНФОРМАЦИОННОЕ ОБЕСПЕЧЕНИЕ УЧЕБНОЙ ДИСЦИПЛИНЫ (МОДУЛЯ)
8. МАТЕРИАЛЬНО-ТЕХНИЧЕСКОЕ ОБЕСПЕЧЕНИЕ УЧЕБНОЙ ДИСЦИПЛИНЫ (МОДУЛЯ)

## 1. ОРГАНИЗАЦИОННО-МЕТОДИЧЕСКИЙ РАЗДЕЛ

### 1.1. Цели и задачи освоения учебной дисциплины (модуля)

Целью изучения дисциплины «Экономика инноваций» является формирование у студентов системного представления об экономических моделях инновационных процессов.

Задачи изучения дисциплины:

- изучение основных концепций и методов экономического обоснования инноваций;
- формирование понимания использования экономических закономерностей инновационной деятельности;
- формирование умения применения отечественного и международного опыта разработки инновационных проектов, оценки внедрения инноваций, получения позитивных результатов;
- формирование навыков расчета эффективности разрабатываемых инновационных проектов и выбора рационального варианта.

### 1.2. Место дисциплины (модуля) в структуре образовательной программы направления подготовки

Дисциплина «Экономика инноваций» представляет собой дисциплину базовой части блока (Б1). Через объект исследования она связана с такими учебными дисциплинами как «Информационные технологии в менеджменте», «Введение в профессию», «Теория организации», «Организационное поведение» и др. Между ними существует тесная многосторонняя зависимость. Использование детерминированных и стохастических (вероятностных) методов моделирования лежит в основе разработки прогнозов стратегий и планов предприятий. Подобные взаимосвязи обеспечивают целостность изучения предметной области и формирование базового уровня знаний для последующего изучения дисциплин, связанных с данной.

### 1.3. Требования к результатам освоения учебной дисциплины (модуля)

Процесс освоения учебной дисциплины направлен на формирование у обучающихся следующих компетенций:

Универсальные (УК), общепрофессиональные (ОПК), профессиональные (ПК) – в соответствии с ФГОС 3++.

Код компетенции	Содержание компетенции	Индикаторы достижения компетенции
УК-10	Способен принимать обоснованные экономические решения в различных областях жизнедеятельности	УК-10.1. Знает основные экономические понятия, принципы экономического анализа, особенности поведения экономических агентов, инструменты экономической политики государства УК-10.2. Умеет воспринимать и анализировать информацию для принятия обоснованных решений; пользоваться налоговыми и

		<p>социальными льготами;</p> <p>УК-10.3. Владеет методами управления личными финансами; технологиями ведения личного бюджета; методами снижения индивидуальных экономических и финансовых рисков</p>
ОПК-4	<p>Способен выявлять и оценивать новые рыночные возможности, разрабатывать бизнес-планы создания и развития новых направлений деятельности и организаций</p>	<p>ОПК-4.1. Знает принципы разработки бизнес-планов создания и развития новых направлений деятельности и организаций.</p> <p>ОПК-4.2. Умеет выявлять и оценивать новые рыночные возможности, разрабатывать бизнес-планы создания и развития новых направлений деятельности и организаций.</p> <p>ОПК-4.3. Владеет навыками выявления и оценивания новых рыночных возможностей, разработки бизнес-планов создания и развития новых направлений деятельности и организаций.</p>

## 2. СТРУКТУРА И СОДЕРЖАНИЕ УЧЕБНОЙ ДИСЦИПЛИНЫ (МОДУЛЯ)

### 2.1. Объем учебной дисциплины (модуля).

Объем дисциплины «Основы документационного обеспечения управления» составляет 3 зачетные единицы/ 108 часа:

Вид учебной работы	Всего, часов	Очно-заочная форма	
		Курс, часов	
	Очно-заочная форма		
<b>Аудиторная работа обучающихся с преподавателем (по видам учебных занятий), всего в том числе:</b>	22	5	22
<b>Лекции (Л)</b>	10	5	10
В том числе, практическая подготовка (ЛПП)	-	-	-
<b>Практические занятия (ПЗ) (в том числе зачет)</b>	12	5	12
В том числе, практическая подготовка (ПЗПП)	-	-	-
<b>Лабораторные работы (ЛР)</b>	-	-	-
В том числе, практическая подготовка (ЛРПП)	-	-	-
<b>Самостоятельная работа обучающихся (СР)</b>	86	5	86
В том числе, практическая подготовка (СРПП)	-	-	-
<b>Промежуточная аттестация (подготовка и сдача), всего:</b>	-	-	-
Контрольная работа	-	-	-
Курсовая работа	-	-	-
Экзамен	-	-	-
<b>Итого:</b> Общая трудоемкость учебной дисциплины (в часах, зачетных единицах)	108	5	108

## 2.2. Содержание разделов учебной дисциплины (модуля)

№ п/п	Наименование раздела (темы)	Содержание раздела (тематика занятий)	Формируемые компетенции (индекс)
1.	Тема 1. Понятие «инновация». Виды инноваций. Современные инновационные теории.	Общее определение инноваций. Инновация, нововведение, новшество. Виды инноваций: технологические, социальные, маркетинговые, организационные, продуктовые. Примеры инноваций. Классификация инноваций. Революционные и эволюционные инновации. Базовые инновации. Современные инновационные теории.	УК-10, ОПК-4
2.	Тема 2. Понятие современной инновационной экономики. Основное содержание. Инновационная сфера как предмет экономического анализа	Инновационная экономика. Основные задачи и направления. Цель современной инновационной экономики. Различие между традиционной экономической рыночной моделью и инновационной. Возможности развития при формировании новой модели. Изменения социально-экономических отношений.	УК-10, ОПК-4
3.	Тема 3. Причины и проблемы перехода России от сырьевой модели экономики к инновационной. Современное состояние российской экономики	Стагнационные процессы в Российской экономике. Кризис и его влияние на промышленность Российской Федерации. Общие проблемы: безработица, дефицит бюджета, падение деловой активности. Интеграция в мировое сообщество. Общий упадок конкурентоспособности производимой продукции. Соотношение технологий России и Запада. Сырьевая модель. Инновационная модель экономики. Технологический уклад. Доля технологий промышленности России по укладам. Сравнение с развитыми странами. Шестой технологический уклад: возможности России. Индекс благосостояния.	УК-10, ОПК-4
4.	Тема 4. Инновационный потенциал России	Понятие инновационного потенциала. Структура и элементы инновационного потенциала. Типология и классификация инновационного потенциала.	УК-10, ОПК-4
5.	Тема 5. Нормативно-правовое обеспечение инновационной модели экономики страны.	Концепция долгосрочного социально-экономического развития РФ на период до 2020 г. поддержка создания малых инновационных предприятий при вузах – 217 – ФЗ. Нормативно-правовое обеспечение отдельных отраслей и направлений: Фарма-2020, программы развития инновационной среды.	УК-10, ОПК-4
6.	Тема 6. Зарубежный опыт перехода на инновационную модель развития	Период перехода ряда стран на инновационную модель. Причины перехода. Особенности перехода на инновационную модель. Эффективность. Роль государства и	УК-10, ОПК-4

	экономики	частного бизнеса. Промышленная политика в условиях перехода на инновационную модель. Модель инновационной экономики: ориентация на потребителя.	
--	-----------	---	--

### 2.3. Разделы дисциплины и виды занятий

#### Очно-заочная форма обучения

№ п/п	Наименование раздела	Аудиторная работа		Внеауд. работа	Объем в часах
		Л	ПЗ/ЛР	СР	Всего
		в том числе, ЛПП	в том числе, ПЗПП/ ЛРПП	в том числе, СРПП	в том числе, ПП
5 семестр					
1	Тема 1. Понятие «инновация». Виды инноваций. Современные инновационные теории.	2	2	14	20
		-	-	14	18
2	Тема 2. Понятие современной инновационной экономики. Основное содержание. Инновационная сфера как предмет экономического анализа	2	2	14	18
		-	-	14	16
3	Тема 3. Причины и проблемы перехода России от сырьевой модели экономики к инновационной. Современное	2	2	12	16
		-	-	6	8



	состояние российской экономики				
4	Тема 4. Инновационный потенциал России	2	2	12	16
		-	-	-	-
5	Тема 5. Нормативно- правовое обеспечение инновационной модели экономики страны.	2	2	12	14
		-	-	-	-
6	Тема 6. Зарубежный опыт перехода на инновационную модель развития экономики	-	2	12	14
		-	-	-	-
	<i>Итого:</i>	10	12	86	144
		-	-	-	42

#### 2.4. План самостоятельной работы обучающегося по дисциплине (модулю)

Очно-заочная форма обучения

№	Название разделов и тем	Виды самостоятельной работы	Трудовые часы	Формируемые компетенции	Формы контроля
6 семестр					
1	Тема 1. Понятие «инновация». Виды инноваций. Современные инновационные теории.	Подготовка к коллоквиуму, тесту	14	ПК-6	Коллоквиум, тест
		В том числе практическая подготовка (ОПП)	14		
2	Тема 2. Понятие современной инновационной экономики. Основное содержание. Инновационная сфера как предмет экономического анализа.	Подготовка к коллоквиуму, тесту	14	ПК-6	Коллоквиум, тест
		В том числе практическая подготовка (ОПП)	14		
3	Тема 3. Причины и	Подготовка к	12	ПК-6	Коллоквиум,

	проблемы перехода России от сырьевой модели экономики к инновационной. Современное состояние российской экономики.	коллоквиуму, тесту			тест
		В том числе практическая подготовка (ОПП)	6		
4	Тема 4. Инновационный потенциал России.	Подготовка к эссе, тесту	12	ПК-6	Эссе, тест
		В том числе практическая подготовка (ОПП)	-		
5	Тема 5. Нормативно-правовое обеспечение инновационной модели экономики страны.	Подготовка к эссе, тесту	12	ПК-6	Эссе, тест
		В том числе практическая подготовка (ОПП)	-		
6	Тема 6. Зарубежный опыт перехода на инновационную модель развития экономики.	Подготовка к эссе, тесту	12	ПК-6	Эссе, тест
		В том числе практическая подготовка (ОПП)	-		
	<b>ИТОГО</b>		<b>86</b>	-	-

### 3. ОСОБЕННОСТИ ОБУЧЕНИЯ ИНВАЛИДОВ И ЛИЦ С ОВЗ

При организации обучения инвалидов и лиц с ОВЗ обеспечиваются следующие необходимые условия:

- учебные занятия организуются исходя из психофизического развития и состояния здоровья инвалидов и лиц с ОВЗ совместно с другими обучающимися в общих группах, а также индивидуально, в соответствии с графиком индивидуальных занятий;

- при организации учебных занятий в общих группах используются социально-активные и рефлексивные методы обучения, технологии социокультурной реабилитации с целью оказания помощи в установлении полноценных межличностных отношений, создания комфортного психологического климата в группе;

- в процессе образовательной деятельности применяются материально-техническое оснащение, специализированные технические средства приема-передачи учебной информации в доступных формах для студентов с различными нарушениями, электронные образовательные ресурсы в адаптированных формах.

- подбор и разработка учебных материалов преподавателями производится с учетом психофизического развития и состояния здоровья инвалидов и лиц с ОВЗ;

- использование элементов дистанционного обучения при работе со студентами, имеющими затруднения с моторикой;
- обеспечение студентов текстами конспектов (при затруднении с конспектированием);
- использование при проверке усвоения материала методик, не требующих выполнения рукописных работ или изложения вслух (при затруднениях с письмом и речью) – например, тестовых бланков.

При проведении процедуры оценивания результатов обучения инвалидов и лиц с ограниченными возможностями здоровья по дисциплине обеспечивается выполнение следующих дополнительных требований в зависимости от индивидуальных особенностей обучающихся:

1. Инструкция по порядку проведения процедуры оценивания предоставляется в доступной форме (устно, в письменной форме, на электронном носителе, в печатной форме увеличенным шрифтом и т.п.);
2. Доступная форма предоставления заданий оценочных средств (в печатной форме, в печатной форме увеличенным шрифтом, в форме электронного документа);
3. Доступная форма предоставления ответов на задания (письменно на бумаге, набор ответов на компьютере, устно, др.).

При необходимости для обучающихся с ограниченными возможностями здоровья и инвалидов процедура оценивания результатов обучения по дисциплине может проводиться в несколько этапов.

В освоении дисциплины инвалидами и лицами с ограниченными возможностями здоровья большое значение имеет индивидуальная работа. Под индивидуальной работой подразумевается две формы взаимодействия с преподавателем: индивидуальная учебная работа (консультации), т.е. дополнительное разъяснение учебного материала и углубленное изучение материала с теми обучающимися, которые в этом заинтересованы, и индивидуальная воспитательная работа. Индивидуальные консультации по предмету являются важным фактором, способствующим индивидуализации обучения и установлению воспитательного контакта между преподавателем и обучающимся инвалидом или обучающимся с ограниченными возможностями здоровья.

#### **4. УЧЕБНО-МЕТОДИЧЕСКОЕ ОБЕСПЕЧЕНИЕ САМОСТОЯТЕЛЬНОЙ РАБОТЫ ОБУЧАЮЩИХСЯ**

Самостоятельная работа студентов (далее – СРС) является неотъемлемой частью обучения студентов. Ее цель - формирование профессиональной компетентности будущего специалиста.

Самостоятельная работа осуществляется в виде аудиторных и внеаудиторных форм познавательной деятельности по дисциплине.

Самостоятельная работа по дисциплине включает в себя:

- 1) предварительную подготовку к аудиторным занятиям;
- 2) самостоятельную работу при прослушивании лекций, осмыслении учебной информации, ее обобщении и составлении конспектов;
- 3) подбор, изучение, анализ рекомендованных источников и литературы;
- 4) выяснение наиболее сложных вопросов дисциплины и их уточнение во время консультаций;

- 5) подготовку к экзамену, практическим занятиям, тестированию
- 6) выполнение практических заданий и кейс-задания;
- 7) систематическое изучение периодической печати, научных монографий, поиск и анализ дополнительной информации.

Аудиторная самостоятельная работа выполняется студентами на лекциях и практических занятиях.

Вопросы для самостоятельной работы студентов в целях подготовки к аудиторным занятиям предлагаются преподавателем в начале изучения каждого раздела дисциплины или темы. Студенты имеют право выбирать дополнительно интересующие их темы для самостоятельной работы.

Внеаудиторная самостоятельная работа студентов – планируемая учебная деятельность студентов, осуществляемая во внеаудиторное время по заданию и при методическом руководстве преподавателя, но без его непосредственного участия.

Виды самостоятельной работы студентов: подготовка к опросу, подготовка к тестированию, выполнение практических заданий, решение кейса, подготовка к контрольной работе.

### **Методические рекомендации по организации самостоятельной работы студентов**

#### **Методические рекомендации по подготовке к опросу**

Одной из форм самостоятельной работы студентов является подготовка к устному опросу. Для подготовки к опросу студенту рекомендуется изучить лекционный материал, основную и дополнительную литературу, публикации, информацию из Интернет-ресурсов по соответствующей теме.

Эффективность подготовки студентов к устному опросу зависит от качества ознакомления с научной и методической литературой. При подготовке к опросу студентам рекомендуется обратить внимание на усвоение основных понятий дисциплины, выявить неясные вопросы и подобрать дополнительную литературу для их освещения, составить тезисы выступления по отдельным проблемным аспектам.

#### **Методические рекомендации по выполнению кейс-задания**

Кейс-задание представляет собой проблемную ситуацию, предлагаемую студентам в качестве задачи для анализа и поиска решения. С помощью этого метода студенты имеют возможность проявить и совершенствовать свои аналитические и оценочные навыки, формулировать эффективные и наиболее рациональные управленческие решения на основе результатов финансового анализа деятельности организации.

Цели выполнения студентами кейс-задания:

- развитие у студентов аналитического мышления;
- развитие у студентов практических навыков расчета налогового бремени организации;
- формирование у студентов навыков оптимизации налогообложения и разработки эффективной налоговой политики;
- повышение мотивации студентов к обучению и профессиональному развитию.

Решение кейса представляет собой продукт самостоятельной индивидуальной работы студентов.

Этапы выполнения кейс-задания и рекомендации студентам

№	Этапы выполнения кейса	Рекомендации студентам
1	Знакомство с содержанием кейса	Определить цель и задачи кейса
2	Поиск исходной информации для решения кейса	В качестве исходной информации рекомендовано использовать отчетные данные организации
3	Определение последовательности решения кейса	<ol style="list-style-type: none"> <li>1. Обосновать последовательность расчета основных налогов, уплачиваемых организацией</li> <li>2. Обосновать применяемую методику оценки налогового бремени организации</li> </ol>
4.	Решение кейса	Проведение расчета всех уплачиваемых организацией налогов, провести расчет налогового бремени
5	Оценка полученных результатов	По результатам расчета необходимо сделать выводы
6	Разработка рекомендаций по совершенствованию деятельности организации	На основании выводов рекомендовано разработать соответствующие пути снижения налоговой нагрузки организации
7	Презентация выполненных заданий	<p>Рекомендовано использовать письменный отчет-презентация.</p> <p>Письменный отчет-презентация требует проявления таких качеств, как умение подготовить текст, точно и аккуратно составить отчет, не допустить ошибки в расчетах и т.д.</p> <p>При подготовке отчета по кейс-заданию следует придерживаться следующей структуры:</p> <ol style="list-style-type: none"> <li>1. Оглавление</li> <li>2. Введение. Во введении дать краткую характеристику анализируемой организации, выбранной методике оценки налогового бремени</li> <li>3. Основная часть. Провести анализ налоговой нагрузки организации и обосновать пути ее снижения</li> <li>4. Заключение.</li> <li>5. Библиография</li> </ol> <p>Общий объем отчета по кейс-заданию составляет 10-12 стр. формата А4, включая титульный лист и библиографию.</p>
8	Подведение итогов. Оценка выполнения кейс-задания	<p>Примерными критериями оценки выполнения кейс-задания являются:</p> <ul style="list-style-type: none"> <li>• умение провести расчет налоговой нагрузки организации</li> <li>• уровень аргументации, способность правильно делать выводы по результатам расчета;</li> <li>• способность принимать эффективные управленческие решения;</li> <li>• качество оформления отчета.</li> </ul>

### Методические рекомендации по выполнению тестовых заданий

Тесты – это вопросы или задания, предусматривающие конкретный, краткий, четкий ответ на имеющиеся эталоны ответов.

По форме тестовые задания могут быть весьма разнообразны.

**К первой** группе относятся задания закрытой формы с единственным правильным ответом из нескольких представленных.

**Вторую** группу составляют задания открытой формы, где ответ вводится самостоятельно в поле ввода.

**Третья** группа представлена заданиями на установление соответствия, в которых элементом одного множества требуется поставить в соответствие элементы другого множества.

**В четвертой** группе тестов требуется установить правильную последовательность вычислений или каких-то действий, шагов, операций и т. п., используются задания на установление правильной последовательности.

При подготовке к тестированию студент должен придерживаться следующих рекомендаций:

- внимательно изучить основные вопросы темы
- найти и проработать соответствующие разделы в рекомендованных нормативных документах, учебниках и дополнительной литературе;
- выяснить условия тестирования;
- внимательно прочесть вопрос и предлагаемые варианты ответов. Выбрать правильные (их может быть несколько). На отдельном листке ответов написать цифру вопроса и буквы, соответствующие правильным ответам;
- в процессе решения желательно применять несколько подходов в решении задания, что позволит максимально гибко оперировать методами решения, находя каждый раз оптимальный вариант;
- на трудный вопрос не тратить много времени, а переходить к следующему. К трудному вопросу можно вернуться позже;
- оставить время для проверки ответов, чтобы избежать механических ошибок.

## 5. ОБРАЗОВАТЕЛЬНЫЕ ТЕХНОЛОГИИ

Интерактивные образовательные технологии, используемые в аудиторных занятиях и самостоятельной работе обучающихся:

Очно-заочная форма

Семестр	Вид занятия (Л, ПР, ЛР, в том числе, ПП)	Используемые интерактивные образовательные технологии	Количество часов
6	Л	коммуникативная лекция	4
	ПР	Ролевая игра, мозговой штурм, дискуссия, круглый стол	-
	ЛР		-
Итого:			4

## **6. ОЦЕНОЧНЫЕ СРЕДСТВА ДЛЯ ТЕКУЩЕГО КОНТРОЛЯ УСПЕВАЕМОСТИ И ПРОМЕЖУТОЧНОЙ АТТЕСТАЦИИ**

### **6.1. Организация входного, текущего и промежуточного контроля обучения**

#### **Входной контроль – вопросы**

1. Какую связь вы можете видеть между данной дисциплиной и дисциплинами, изученными вами ранее?
2. Перечислите виды организационной документации?
3. Перечислите основные принципы оформления организационных документов?
4. Кто вправлен подписывать документы с гербовой печатью?

**Текущий контроль** – оценивается самостоятельная работа студентов на семинарских занятиях (теоретические опросы, доклады, анализ научных фактов), выполнение практических заданий, выполнение творческих заданий, написание реферата на выбранную тему, написание контрольных работ.

**Промежуточная аттестация:** осуществляется в форме экзамена.

#### **6.2. Тематика рефератов: реферат не предусмотрен**

#### **6.3. Курсовая работа. Не предусмотрена**

#### **6.4. Вопросы к зачету с оценкой**

1. Служебный документ: функции и типология.
2. Классификация управленческих документов.
3. Состав реквизитов документов и требования к их оформлению.
4. Составление организационно-распорядительных документов.
5. Справочно-информационные документы.
6. Основные требования к тексту распорядительных документов.
7. Редактирование текста документов.
8. Технологии обработки входящих, исходящих и внутренних документов.
9. Формирование дел.
10. Содержание договора, контракта.
11. Планирование работы руководителей и специалистов.
12. Экспертиза ценности документов.
13. Технология подготовки дел к передаче в архив.
14. Учет и использование документов в архиве.
15. Перечень, порядок ведения и содержание документов кадровой службы.
16. Документы по трудоустройству, учету и работе с кадрами. Трудовые книжки: порядок оформления и ведения.
17. Документационное обеспечение управления аттестацией кадров.
18. Требования к оформлению документов.
19. Понятие деловой переписки. Оформление делового письма.
20. Принципы обеспечения конфиденциальности информации в системе делопроизводства.
21. Определение секретности документа. Основные проблемы организации секретного делопроизводства.

22. Организация контроля исполнения распорядительных документов.
23. Повышение эффективности контроля исполнения документов.
24. Понятие электронного документа. Современные подходы к автоматизации делопроизводства.
25. Понятие программной системы автоматизации делопроизводства (САД). Классификация САД.
26. Обзор систем автоматизации делопроизводства, представленных на российском рынке. Характеристика некоторых систем автоматизации делопроизводства.
27. Размещение реквизитов. Способы выполнения бланков организации.
28. Организация работы с документами.
29. Обработка отправляемых документов.
30. Регистрация и контроль исполнения документов.
31. Юридическая сила документов.
32. Создание электронных документов.
33. Инструкции организационно-методического назначения и правила.
34. Управление документами электронной почты.
35. Уничтожение документов с истекшими сроками хранения.

## **7. УЧЕБНО-МЕТОДИЧЕСКОЕ И ИНФОРМАЦИОННОЕ ОБЕСПЕЧЕНИЯ УЧЕБНОЙ ДИСЦИПЛИНЫ (МОДУЛЯ)**

### **7.1. Основная литература**

1. Экономика инноваций : учебник / под ред. проф. В.Я. Горфинкеля и проф. Т.Г. Попадюк. — 2-е изд., перераб. и доп. — Москва : Вузовский учебник : ИНФРА-М, 2021. — 336 с. - ISBN 978-5-9558-0220-6. - Текст : электронный. - URL: <https://znanium.com/catalog/product/1818879>. – Режим доступа: по подписке.

2. Инновационный маркетинг : учебник / И. А. Красюк, С. М. Крымов, Г. Г. Иванов, М. В. Кольган. - Москва : Дашков и К, 2020. - 170 с. - ISBN 978-5-394-03982-9. - Текст : электронный. - URL: <https://znanium.com/catalog/product/1232008>. – Режим доступа: по подписке.

### **7.2 Дополнительная литература**

1. Дементьева, А. Г. Практика принятия решений в глобальном бизнесе / А.Г. Дементьева. - М.: Магистр: НИЦ ИНФРА-М, 2018. - 336 с. ISBN 978-5-9776-0314-0. - Текст : электронный. - URL: <https://znanium.com/catalog/product/935547>

2. Подлесных, В. И. Теория организации : учеб. пособие / В.И. Подлесных, Н.В. Кузнецов. — 4-е изд., испр. и доп. — М. : ИНФРА-М, 2018. — 345 с. — (высшее образование: Бакалавриат). - ISBN 978-5-16-006013-2. - Текст : электронный. - URL: <https://znanium.com/catalog/product/918383>

### **7.3. Программное обеспечение**

Microsoft Office Standard 2010

1. Электронная библиотека: <http://elibrary.ru/defaultx.asp>
2. Электронная библиотека РГБ. <http://www.rsl.ru/ru/s2/s101/>
3. Путеводитель по ресурсам Интернет: <http://www.aonb.ru/iatp/guide/library.html>
8. Электронно-библиотечная система Юрайт <https://biblio-online.ru/>
9. Электронно-библиотечная система Znanium.com <https://new.znanium.com/>

### **7.4 Электронные ресурсы**



<b>Бесплатные электронные книги по бизнесу</b>	<a href="http://www.alti.ru/bizbook.htm">http://www.alti.ru/bizbook.htm</a>
<b>Библиотека Конгресса США (The Library of Congress)</b>	<a href="http://www.loc.gov/index.html">http://www.loc.gov/index.html</a>
<b>Библиотека бизнесмена</b>	<a href="http://e-book.city.tomsk.net">http://e-book.city.tomsk.net</a>
<b>Библиотека СПбГУЭФ</b>	<a href="http://www.finec.ru/rus/parts/sbio-site/index.html">http://www.finec.ru/rus/parts/sbio-site/index.html</a>
<b>Библиотека электронных книг</b>	<a href="http://e-booki.narod.ru/knigi.htm">http://e-booki.narod.ru/knigi.htm</a>
<b>Государственная публичная научно-техническая библиотека России</b>	<a href="http://www.gpntb.ru">http://www.gpntb.ru</a>
<b>Научная электронная библиотека</b>	<a href="http://elibrary.ru">http://elibrary.ru</a>
<b>Российская государственная библиотека</b>	<a href="http://www.rsl.ru">http://www.rsl.ru</a>
<b>Российская национальная библиотека</b>	<a href="http://www.nlr.ru">http://www.nlr.ru</a>
<b>Электронные книги</b>	<a href="http://books.mlmbiz.ru">http://books.mlmbiz.ru</a>
<b>Публичная Интернет-библиотека</b> (кроме публикаций за текущий год, которые предоставлены в цитированном варианте).	<a href="http://www.public.ru">http://www.public.ru</a>
<b>Библиотека экономики</b> (различные экономические тексты: книги, рабочие материалы (working papers), статьи из сборников и журналов, публикации, рефераты, дипломы, диссертации).	<a href="http://www.finansy.ru/publ.htm">http://www.finansy.ru/publ.htm</a>
<b>Официальный сайт Министерства Финансов Российской Федерации</b>	<a href="https://minfin.gov.ru/ru/">https://minfin.gov.ru/ru/</a>
<b>Официальный сайт Федеральной налоговой службы</b>	<a href="https://www.nalog.ru/rn50/">https://www.nalog.ru/rn50/</a>
<b>Официальный сайт Банка России</b>	<a href="https://cbr.ru/">https://cbr.ru/</a>
<b>Официальный сайт Федеральной службы государственной статистики</b>	<a href="https://rosstat.gov.ru/">https://rosstat.gov.ru/</a>

### **7.5 Методические указания и материалы по видам занятий**

Положение о рабочих программах учебных дисциплин (модулей), разработанных в соответствии с актуализированными федеральными государственными образовательными стандартами высшего образования (ФГОС ВО 3++)

## 8. МАТЕРИАЛЬНО-ТЕХНИЧЕСКОЕ ОБЕСПЕЧЕНИЕ УЧЕБНОЙ ДИСЦИПЛИНЫ (МОДУЛЯ)

№п/п	Наименование оборудованных учебных кабинетов, лабораторий	Перечень оборудования и технических средств обучения
1	Аудитория №402	<p>11 компьютеров  Системный блок 1:  Процессор Intel(R) Core(TM) i5-4570 CPU @ 3.20GHz  8192 ОЗУ  HDD Объем: 500 ГБ  Монитор Benq G922HDA- 22 дюйма  Системный блок 2:  Процессор Intel(R) Core(TM) i5-4170 CPU @ 3.70GHz  4096 МБ ОЗУ; HDD Объем: 500 ГБ  Монитор DELL 178FP  Системный блок 3:  Процессор Intel(R) Core(TM) i3-6100 CPU @ 3.70GHz  4096 МБ ОЗУ; SSD Объем: 120 ГБ  Монитор Samsung 940NW  Акустическая система 2.0  Интерактивная доска Smart Board  Проектор Epson EH-TW535W</p>
2	Аудитория №403	<p>Системный блок:  Процессор Intel® Pentium®Dual-Core E2180  2048 ОЗУ; 320 HDD  Монитор АОС 2470W  Проектор Epson EH-TW5300 с акустической системой</p>
3	Аудитория №405	<p>Системный блок:  Процессор Intel® Pentium®Dual-Core E2180  2048 ОЗУ; 320 HDD  Монитор АОС 2470W  Проектор Epson EH-TW5300 с акустической системой</p>
4	Аудитория №302	<p>11 компьютеров  Системный блок:  Процессор Intel(R) Core(TM) i3-2100 CPU @ 3.10GHz  4096 МБ ОЗУ; HDD Объем: 320 ГБ  Монитор Acer P206HL - 20 дюймов  Акустическая система Sven  Интерактивная доска Smart Board  Проектор Epson EH-TW535W</p>
5	Аудитория №303	<p>Системный блок:  Процессор Intel® Pentium®Dual-Core E5200  2048 ОЗУ; 320 HDD  Монитор Samsung SyncMaster 940NW  Акустическая система Sven  Проектор Nec M260W</p>
6	Аудитория №305	<p>Системный блок:  Процессор Intel® Core™2 Duo E8500  2048 ОЗУ; 250 HDD  Монитор Samsung SyncMaster 940NW</p>

		Акустическая система Sven Проектор Nec M260W
7	Аудитория №306	12 компьютеров Системный блок: Процессор Intel(R) Core(TM) i5-2400 CPU @ 3.10GHz 8192 ОЗУ; HDD Объем: 500 ГБ Монитор DELL EX231W - 24 дюйма Интерактивная доска Elite Panaboard UB-T880W с акустической системой Проектор Epson EB-440W
8	Аудитория №308	Системный блок: Процессор Intel(R) Core(TM) i5-2400 CPU @ 3.10GHz; 8192 ОЗУ HDD Объем: 500 ГБ Монитор DELL EX231W - 24 дюйма Интерактивная доска Elite Panaboard UB-T880W с акустической системой Проектор Epson EB-440W
9	Аудитория №2-120	Системный блок: Процессор Intel® Core™2 Duo E8500 2048 ОЗУ\$ 250 HDD Монитор Samsung SyncMaster 940NW Акустическая система Sven Проектор Nec M260W
10	Аудитория №109	11 компьютеров Системный блок: Процессор Intel(R) Core(TM) i5-6400 CPU @ 2.70GHz 4096 МБ ОЗУ SSD Объем: 120 ГБ Монитор Philips PHL 243V5 - 24 дюйма Акустическая система Sven Интерактивная доска Smart Board Проектор Epson EH-TW535W
11	Аудитории № 309, 310, 311, 410, 411	Проектор переносной Epson EB-5350 (1080p)– 1 шт. Экран переносной Digis 180x180 – 1 шт. Ноутбук HP ProBook 640 G3 (Intel Core i5 7200U, 4gb RAM, 250 SSD) – 1 шт.

