

МИНИСТЕРСТВО НАУКИ И ВЫСШЕГО ОБРАЗОВАНИЯ РОССИЙСКОЙ
ФЕДЕРАЦИИ
Федеральное государственное бюджетное образовательное
учреждение инклюзивного высшего образования
**«Московский государственный
гуманитарно-экономический университет»
(ФГБОУ ИВО «МГГЭУ»)**

УТВЕРЖДАЮ

Проректор по учебно-методической работе

МЕТОДИЧЕСКИЕ РЕКОМЕНДАЦИИ К ОСВОЕНИЮ УЧЕБНОЙ
ДИСЦИПЛИНЫ

**Б1.В.ДЭ.03.02 ПРАВОВОЕ РЕГУЛИРОВАНИЕ НЕСОСТОЯТЕЛЬНОСТИ
(БАНКРОТСТВА) ФИЗИЧЕСКИХ И ЮРИДИЧЕСКИХ ЛИЦ**

образовательная программа направления подготовки 40.03.01 Юриспруденция
шифр, наименование

Направленность (профиль)

Гражданско-правовой

Квалификация (степень) выпускника: Бакалавр

Форма обучения заочная

Курс 4 семестр 7 (очная форма)


Москва 2023

Методические рекомендации разработаны на основании федерального государственного образовательного стандарта высшего образования направления (специальности) 40.03.01 Юриспруденция, утвержденного приказом Минобрнауки России №1011 от «13» августа 2020 г. «Об утверждении федерального государственного образовательного стандарта высшего образования – бакалавриат по направлению подготовки 40.03.01 Юриспруденция». Зарегистрировано в Минюсте России 07.09.2020 № 59673.

Разработчик(и) методических рекомендаций:

доцент, к.ю.н., доцент кафедры гражданского права и процесса, МГГЭУ

место работы, занимаемая должность


подпись

Черкашина Н.В.
Ф.И.О.


28 февраля 2023 г
Дата

Методические рекомендации утверждены на заседании кафедры гражданского права и процесса
(протокол № 10 от « 28 » февраля 2023 г.)


на заседании Учебно-методического совета МГГЭУ
(протокол № 3 от « 26 » апреля 2023 г.)

СОГЛАСОВАНО:


Начальник учебно-методического управления


И.Г. Дмитриева
« 25 » апреля 2023 г.

Начальник методического отдела


Д.Е. Гапеенок
« 25 » апреля 2023 г.

Декан факультета


Р.М. Хакимов
« 25 » апреля 2023 г.

Содержание

1.	АННОТАЦИЯ	4
2.	МЕТОДИЧЕСКИЕ РЕКОМЕНДАЦИИ К ЛЕКЦИЯМ	5
3.	МЕТОДИЧЕСКИЕ РЕКОМЕНДАЦИИ К ПРАКТИЧЕСКИМ ЗАНЯТИЯМ	15
4.	МЕТОДИЧЕСКИЕ РЕКОМЕНДАЦИИ К САМОСТОЯТЕЛЬНОЙ РАБОТЕ	28

АННОТАЦИЯ

Настоящие методически рекомендации разработаны для обучающихся 4 курса заочной формы обучения с учетом ФГОС ВО и рабочей программы дисциплины «Правовое регулирование несостоятельности (банкротства) физических и юридических лиц».

В Методических рекомендациях к каждой теме дан план лекционного занятия, задания к практическим занятиям, а также рекомендуемая для самостоятельного изучения вопросов темы литература.

Цель изучения дисциплины

- углубленное изучение законодательства, регулирующего отношения несостоятельности (банкротства) и практику его применения.

Задачи изучения дисциплины:

- изучить нормативно-правовые акты, регулирующие несостоятельность (банкротство);

- уяснение категории «несостоятельность», «банкротство», критериев, признаков несостоятельности (банкротства);

- изучить особенности рассмотрения арбитражными судами дел о несостоятельности (банкротстве)

- исследовать доктрины и концепции института несостоятельности (банкротства) в коммерческом обороте в российском праве;

- проанализировать современную судебную и правоприменительную практику применения норм несостоятельности (банкротства).

В результате освоения учебной дисциплины обучающийся должен:

знать:

- структуру законодательства о несостоятельности (банкротства) и его месте в системе российского права;

- практику применения законодательства о несостоятельности (банкротстве) физических и юридических лиц;

- систему и основное содержание процедур банкротства – предварительной (наблюдение), реабилитационных (финансовое оздоровление, внешнее управление, мировое соглашение) и ликвидационной (конкурсное производство);

- порядок и особенности рассмотрения арбитражными судами дел о несостоятельности (банкротстве) физических и юридических лиц.

уметь:

- оперировать юридическими понятиями и категориями;

- анализировать юридические факты и возникающие в связи с ними гражданские правоотношения в сфере несостоятельности (банкротства) физических и юридических лиц;

- анализировать, толковать, правильно применять законодательство, регулирующее отношения несостоятельности (банкротства) физических и юридических лиц;

- давать квалифицированные экспертные заключения и консультации по вопросам о несостоятельности (банкротства) физических и юридических лиц.

владеть:

- юридическими понятиями и категориями;

- методикой анализа юридических фактов и возникающие в связи с ними гражданские правоотношения в сфере несостоятельности (банкротства) физических и юридических лиц;

- навыками реализации норм материального и процессуального права в сфере несостоятельности (банкротства) физических и юридических лиц;

- способностью давать квалифицированные экспертные заключения и консультации по вопросам о несостоятельности (банкротства) физических и юридических лиц.

1. МЕТОДИЧЕСКИЕ РЕКОМЕНДАЦИИ К ЛЕКЦИЯМ

Основную организационную форму обучения, направленную на первичное овладение знаниями, представляет собой лекция.

Главное назначение лекции - обеспечить теоретическую основу обучения, развить интерес к учебной деятельности и конкретной учебной дисциплине, сформировать у обучающихся ориентиры для самостоятельной работы над курсом. Традиционная лекция имеет несомненные преимущества не только как способ доставки информации, но и как метод эмоционального воздействия преподавателя на обучающихся, повышающий их познавательную активность.

Высокая эффективность деятельности преподавателя во время чтения лекции будет достигнута только тогда, когда он учитывает психологию аудитории, закономерности восприятия, внимания, мышления, эмоциональных процессов учащихся. Требования к лекции: нравственная сторона лекции и преподавания, научность и информативность (современный научный уровень), доказательность и аргументированность, наличие достаточного количества ярких, убедительных примеров, фактов, обоснований, документов и научных доказательств, эмоциональность формы изложения, активизация мышления слушателей, постановка вопросов для размышления; четкая структура и логика раскрытия последовательно излагаемых вопросов; методическая обработка - выведение главных мыслей и положений, подчеркивание выводов, повторение их в различных формулировках; изложение доступным и ясным языком, разъяснение вновь вводимых терминов и названий; использование по возможности аудиовизуальных дидактических материалов. Перечисленные требования лежат в основе критериев оценки качества лекции.

По своей структуре лекции могут отличаться одна от другой. Все зависит от содержания и характера излагаемого материала, но существует общий структурный каркас, применимый к любой лекции. Прежде всего, это сообщение плана лекции и строгое ему следование. В план включаются наименования основных узловых вопросов лекции, которые могут послужить для составления экзаменационных билетов.

Вводная лекция. Она знакомит студентов с целью и назначением курса, его ролью и местом в системе учебных дисциплин. Далее дается краткий обзор курса (веи развития данной науки, имена известных ученых). В такой лекции ставятся научные проблемы, выдвигаются гипотезы, намечаются перспективы развития науки и ее вклада в практику. Лекция имеет своей целью ознакомить студентов с программой учебной дисциплины, учебной и научной, специальной литературой, основными нормативными правовыми актами, с местом данной отрасли права в системе права Российской Федерации и ее взаимодействии с другими отраслями права, с ее научной и практической значимостью, с требованиями, предъявляемыми в период зачетно-экзаменационной сессии, в том числе и к написанию письменных, контрольных, курсовых работ, рефератов и т.д. В вводной лекции важно связать теоретический материал с правоприменительной практикой и практикой будущей работы специалистов-юристов.

Обзорно-повторительные лекции, читаемые в конце раздела или курса, должны отражать все теоретические положения, составляющие научно-понятийную основу данного раздела или курса, исключая детализацию и второстепенный материал.

Обзорная лекция. Это не краткий конспект, а систематизация знаний на более высоком уровне. Психология обучения показывает, что материал, изложенный системно, лучше запоминается, допускает большее число ассоциативных связей.

Проблемная лекция. Новое знание вводится как неизвестное, которое необходимо «открыть». Главное условие - реализовать принцип проблемности при отборе и обработке лекционного материала, содержания и при его развертывании непосредственно на лекции в форме диалогического общения. С помощью проблемной лекции обеспечиваются развитие теоретического мышления, познавательного интереса к содержанию предмета,

профессиональная мотивация, корпоративность. Проблемная лекция опирается на логику последовательно моделируемых проблемных ситуаций путем постановки проблемных вопросов или предъявления проблемных задач. Проблемная ситуация - это сложная противоречивая обстановка, создаваемая на занятиях путем постановки проблемных вопросов (вводных), требующая активной познавательной деятельности обучаемых для ее правильной оценки и разрешения. Проблемный вопрос содержит в себе диалектическое противоречие и требует для его решения не воспроизведения известных знаний, а размышления, сравнения, поиска, приобретения и применения новых знаний. Проблемная задача в отличие от проблемного вопроса содержит дополнительную вводную информацию и при необходимости некоторые ориентиры поиска ее решения. Понятие «проблемный вопрос» и «проблемная задача» разграничиваются лишь условно, ибо проблемные вопросы могут «перерасти» в задачи, а задача - делиться на вопросы и подвопросы. Решение проблемных задач, ответ на проблемные вопросы осуществляет преподаватель (иногда прибегая к помощи обучаемых, организуя обмен мнениями). Он должен не только разрешить противоречие, найти правильный ответ на сложный вопрос, но и раскрыть технологию этого процесса, продемонстрировать приемы умственной деятельности, исходящие из диалектического метода познания сложных явлений. Это занимает существенное время, поэтому от преподавателя требуется значительная работа по предварительному отбору содержания учебного материала и подготовки «сценария» лекции.

В самом общем виде это могут быть следующие этапы (ступени) подготовки:

- 1) Анализ и отбор «ключевого», основного материала, который составляет логическое ядро курса.
- 2) Выбор основных проблем и трансформация их в проблемные ситуации (опыт показывает, что таких проблем в лекции не должно быть больше 3-4).
- 3) Продумывание, определение логики и методики разрешения каждой проблемной ситуации.
- 4) Компоновка всего лекционного содержания в целостную систему знаний и методического обеспечения.
- 5) «Проигрывание» лекции в слух или «про себя», прогнозирование успешности применения методических приемов, активизации внимания и мышления обучаемых.
- 6) Коррекция и окончательная подготовка содержания и методического арсенала лекции.

Таким образом, на лекции проблемного характера обучаемые находятся в постоянном процессе «сомышления» с лектором и в конечном итоге «соавторами» в решении проблемных задач. Это приводит к значительным результатам: усвоенные таким образом знания являются собственным достоянием обучаемых, т.е. в какой-то степени знаниями - убеждениями (тем самым достигается воспитательный эффект занятия). Знания, усвоенные «активно», прочнее запоминаются и легче актуализируются (обучающий эффект занятия).

Решение проблемных задач выступает своеобразным тренингом в развитии интеллекта (развивающий эффект занятия). Знания, усвоенные «активно», более глубоки, систематизированы и обладают свойством переноса в другие ситуации (эффект развития, творческого мышления). Наконец, подобного рода усвоение повышает интерес к усваиваемому содержанию и улучшает профессиональную подготовленность (эффект психологической подготовки к профессиональной деятельности).

Лекция-беседа. Это наиболее распространенная и сравнительно простая форма активного вовлечения обучаемых в учебный процесс. Она предполагает непосредственный контакт преподавателя с аудиторией. Ее преимущество перед традиционным «монологическим» чтением лекции состоит в том, что она позволяет привлечь внимание обучаемых к наиболее важным вопросам темы, определить более адекватное для данной аудитории содержание, способы и приемы изложения учебного

материала. Лекция-беседа позволяет расширить круг мнений, привлечь коллективный опыт и знания.

Активное участие студентов в лекции-беседе можно обеспечить следующими приемами.

1. Вопросы к аудитории. В ходе изложения лекции преподаватель задает обучаемым вопросы, которые предназначены не для проверки знаний, а для выяснения мнений и уровня осведомленности учащихся по рассматриваемой проблеме, степени их готовности к восприятию последующего материала. Вопросы адресуются всей аудитории. Студенты отвечают с мест. Для экономии времени вопросы рекомендуется формулировать так, чтобы на них можно было давать однозначные ответы. С учетом разногласий или единодушия в ответах преподаватель строит свои дальнейшие рассуждения, получая при этом возможность более доказательно изложить очередной тезис выступления. Вопросы могут быть относительно простые, так и носящие проблемный характер. Обучаемые, продумывая ответ на заданный вопрос, получают возможность самостоятельно прийти к тем выводам и обобщениям, которые преподаватель должен был сообщить им в качестве новых знаний, либо понять глубину и важность обсуждаемой проблемы, что в свою очередь повышает их интерес и степень восприятия материала. При такой форме занятий преподаватель должен следить за тем, чтобы его вопросы не оставались без ответов, иначе они будут носить риторический характер и не обеспечат достаточной активизации мышления обучаемых.

2. Приглашение к коллективному исследованию (беглая мозговая атака). Лектор предлагает обучаемым с опорой на собственный опыт и знание совместно вывести комплекс требований или закономерностей рассматриваемого процесса, явления. Уточняя и дополняя внесенные предложения, он тем самым подводит под имеющееся содержание коллективного обсуждения теоретическую основу, систематизирует и «возвращает» обучаемым содержание их же высказываний уже в виде консолидированного, совместно выработанного тезиса. Таким образом, удается не только сообщить слушателям полезную информацию, но и убедить их в необходимости сделать ее для себя руководством к действию.

Лекция-дискуссия. В отличие от предыдущей формы проведения занятий преподаватель при изложении лекционного материала не только использует ответы обучаемых на его вопросы, но и организует свободный обмен мнениями в интервалах между ее логическими разделами. Это оживляет учебный процесс, активизирует познавательную деятельность аудитории и, что очень важно, позволяет преподавателю управлять коллективным мнением аудитории, использовать его в целях убеждения, преодоления негативных установок и ошибочных мнений некоторых обучаемых.

Разумеется, эффект достигается лишь при соответствующем подборе вопросов для дискуссии и умелом, целенаправленном управлении ею. Выбор вопросов для обсуждения должен осуществляться преподавателем заблаговременно и в зависимости от степени подготовленности обучаемых и тех конкретных дидактических задач, которые он ставит перед собой в данной аудитории.

Лекция-визуализация возникла как результат поиска новых возможностей реализации принципа наглядности. Психолого-педагогические исследования показывают, что наглядность не только способствует более успешному восприятию и запоминанию учебного материала, но и позволяет проникнуть глубже в существо познаваемых явлений. Это происходит за счет работы обоих полушарий, а не одного левого, логического, привычно работающего при освоении точных наук. Правое полушарие, отвечающее за образно-эмоциональное восприятие предъявляемой информации, начинает активно работать именно при ее визуализации. К числу лекций-визуализаций относятся интерактивные лекции с применением мультимедиа-технологии в обучении. Интерактивность дает возможность активно вмешиваться в процесс обучения: задавать вопросы, получать более подробные и доступные пояснения по неясным для них разделам

и фрагментам излагаемого учителем учебного материала. При проведении занятия по данной методике, преподаватель может комментировать видеоинформацию, в ходе объяснения материала задавать вопросы студентам. А весь пройденный материал в течении занятия подтверждается видеоопытами, фотографиями или рисунками. Роль студента также носит активный характер; т.к. с первых минут урока студент активизирует свое внимание, отвечает на проблемные вопросы, поставленные преподавателем. По ходу объяснения материала студент может задавать интересующие его вопросы. Методика проведения такого занятия имеет существенные преимущества: Сочетание комментариев преподавателя с видеоинформацией или анимацией активизирует внимание учащихся. Не только повышает интерес к данной теме, но и обучение становится занимательным и эмоциональным, принося эстетическое удовлетворение учащимся. А преподавателю позволяет эффективнее использовать учебное время.

Лекции разрабатываются в приложении - Power Point в программе - Office, создавая необходимое количество слайдов, дополняя их видеоинформацией из электронных учебников и элементами анимации. На занятиях также рекомендуется использовать игровые моменты. Интерактивная лекция делает занятие не только красочным и ярким, но и позволяет вызвать интерес у современного студента. При этом дает преподавателю новое видение урока, позволяет переработать материал более тщательно и глубоко.

Лекция вдвоем - эта разновидность лекции является продолжением и развитием проблемного изложения материала в диалоге двух преподавателей. Здесь моделируются реальные ситуации обсуждения теоретических и практических вопросов двумя специалистами. Необходимо, чтобы: диалог преподавателей демонстрировал культуру дискуссии, совместного решения проблемы; втягивал в обсуждение студентов, побуждал их задавать вопросы, высказывать свою точку зрения, демонстрировать отклик на происходящее. Подготовка к лекции с заранее запланированными ошибками состоит в том, чтобы заложить в нее определенное количество ошибок содержательного, методического, поведенческого характера, их список преподаватель приносит на лекцию и предъявляет студентам в конце. Подбираются наиболее типичные ошибки, которые обычно не выпячиваются, а как бы затушевываются. Задача студентов состоит в том, чтобы по ходу лекции отмечать ошибки, фиксировать их на полях и называть в конце. На разбор ошибок отводится 10-15 минут. При этом правильные ответы называют и студенты, и преподаватель. Такая лекция одновременно выполняет стимулирующую, контрольную и диагностическую функцию, помогая диагностировать трудности усвоения предыдущего материала.

Лекция - пресс-конференция. Назвав тему лекции, преподаватель просит студентов задавать ему письменно вопросы по данной теме. В течении двух-трех минут студенты формулируют наиболее интересующие их вопросы и передают преподавателю, который в течение трех-пяти минут сортирует вопросы по их содержанию и начинает лекцию. Лекция излагается не как ответы на вопросы, а как связный текст, в процессе изложения которого формулируются ответы. В конце лекции преподаватель проводит анализ ответов как отражение интересов и знаний учащихся.

Лекция-консультация. Эта форма занятий предпочтительна при изучении тем с четко выраженной практической направленностью. Существует несколько вариантов проведения лекции - консультации. Рассмотрим некоторые из них.

1) Занятие начинается со вступительной части, где преподаватель акцентирует внимание аудитории на ряде проблем, связанных с практикой применения рассматриваемого положения. Затем обучаемые задают вопросы: на это отводится значительная часть времени учебного занятия (до 50 %). В конце занятия проводится небольшая дискуссия, свободный обмен мнениями, завершающийся заключительным словом лектора.

2) За несколько дней до занятия преподаватель собирает вопросы слушателей в письменном виде. Первая часть занятий проводится в виде лекции, в которой преподаватель отвечает на эти вопросы, дополняя и развивая их по своему усмотрению.

Вторая часть проходит в форме ответов на дополнительные вопросы обучаемых, свободного обмена мнениями и завершается заключительным словом лектора.

3) Обучаемые заблаговременно получают материал к занятию. Как правило, он должен носить не только учебный, но и инструктивный характер, т.е. представлять собой методическое руководство к практическому использованию в ходе подготовки к лекции. Обучаемые должны изучить материал и подготовить свои вопросы к консультанту. Занятия проводятся в форме ответов на вопросы и свободного обмена мнениями. Завершить занятие преподаватель может простым подведением итогов консультации или заключительной лекцией, в которой обобщается практика применения рассматриваемого материала.

4) Первая часть занятия проводится в форме краткого сообщения о передовом опыте работы определенного должностного лица или коллектива, просмотра кино, видеофильма. Обучаемые могут и заранее получить материал с более подробным освещением этого опыта (брошюра, файл и т.д.). Вторая часть занятий строится в форме ответов преподавателя на вопросы обучаемых относительно изложенного им содержания.

5) Занятие проводится в форме групповой консультации, в которой принимают участие несколько высококвалифицированных педагогов. Использование такой формы групповой консультации эффективно при рассмотрении проблем наиболее актуальных и комплексных, (в т.ч. междисциплинарных). Занятия в форме лекции-консультации проходят активнее, если обучаемыми задается больше вопросов, которые охватывают широкое предметное содержание. Когда вопросов мало или их нет, то это объясняется тем, что: практическое применение изучаемого материала не вызывает трудностей (в таком случае достаточно традиционной лекции); тема настолько нова, что обучаемые еще не представляют себе тех трудностей, с которыми могут столкнуться на практике; обучаемые недооценивают глубину и сложность рассматриваемой проблемы, излишне доверяя своему прошлому опыту.

Программированная лекция-консультация. Эта форма занятий отличается от обычной групповой консультации тем, что преподаватель сам составляет и предлагает вопросы обучаемым. На подготовленные вопросы преподаватель сначала просит ответить обучаемых, а затем проводит анализ и обсуждение неправильных ответов. Групповая консультация проводится, как правило, после лекции или цикла занятий, посвященных данной теме. Таким образом, отвечая на поставленные вопросы, студенты актуализируют полученные знания, привлекая свой опыт и показывают тем самым понимание проблемы и умение правильно применять то или иное положение в конкретной ситуации. Преимущество лекции-консультации перед другими формами проведения лекционного занятия в том, что она позволяет в большей степени приблизить содержание занятия к практическим интересам обучаемых, в какой-то степени индивидуализировать процесс обучения с учетом уровня понимания и восприятия материала каждым обучаемым. *Письменная программированная лекция.* Она позволяет освободить преподавателей от необходимости объяснения элементарных вопросов и направляет внимание обучаемых на новейшую проблематику. В первой половине лекционного занятия обучаемые знакомятся с теоретическим материалом, во второй половине прочитанное комментируется, дополняется преподавателем, проводятся дискуссии по некоторым вопросам. В конце лекции обобщается самое существенное, намечаются направления самостоятельной работы обучаемых.

Лекция с применением техники обратной связи. При проведении такой лекции используются специально оборудованные классы для программированного обучения, где имеется возможность с помощью технических средств получать сведения от всей группы обучаемых на поставленный вопрос. Вопросы задаются в начале и конце изложения

каждого логического раздела лекции. Первый – для того, чтобы узнать, насколько обучаемые осведомлены об излагаемой проблеме. Второй – для контроля качества усвоения материала. В дальнейшем, в зависимости от количества правильных ответов преподаватель корректирует намеченный порядок изложения материала.

Таким образом, рассмотренные формы лекционных занятий позволяют в значительной степени активизировать учебно-познавательную деятельность обучаемых. При этом важно помнить, что выбор и применение той или иной формы лекции зависит от многих факторов: целей занятия, подготовленности аудитории, наличия времени, технического оснащения образовательного процесса и т.п. Наряду с научной компетентностью, значимым фактором эффективности занятий является и уровень методической подготовки преподавателя, его желания и умения освоить разнообразные приемы и средства активизирующего влияния на аудиторию.

Методика подготовки и чтения лекции. Цели и мотивы подготовки и чтения лекции Цели лекции – это представляемые результаты, т.е. то, чего хочет достигнуть преподаватель: чему научить, дать больше нового материала, что воспитать, поставить ряд проблем или наметить ориентиры для самостоятельного его изучения обучаемыми. Определение целей лекции зависит от ее вида: одно дело установочная лекция для заочников, совсем иное обзорная лекция для выпускников или лекция по отдельной научной проблеме для преподавателей.

Своеобразной по своим целям является вводная лекция: в ней обучаемые знакомятся с программой, порядком изучения предмета, основной литературой и т.д. Лекции спецкурсов от текущих лекций систематического курса отличаются более углубленным анализом различных научных школ, концепций, направлений. Обычно на лекции по юриспруденции преподаватель ставит 4-5 целей (которые фиксируются в плане лекции): образовательная цель – сформировать представления, первичные знания и т.д. по теме; воспитательная цель – формировать направленность, интерес и т.д. развивающая цель – развивать свойство или качество психики, связанное с темой лекции; психологической подготовки – формировать психологическую готовность к будущей профессиональной деятельности юриста к умелому использованию психологических знаний на практике и т.д. саморазвития и самосовершенствования.

Уяснение указанных целей лекции по той или иной теме преподавателем помогают ему определить план ее изложения, отобрать нужный материал, учесть особенности аудитории, целеустремленно рассмотреть основные вопросы, направить самостоятельную работу обучаемых. Мотивы подготовки и чтения лекции преподавателем – это побудители его активности, придающие тот или иной смысл его деятельности.

Таковыми мотивами могут быть: чувство ответственности за качество лекции, интерес преподавателя к предмету, процессу объяснения и передаче знаний, желание помочь учащимся овладеть сложным материалом и т.д. Различают мотивы постоянно действующие (чувство долга, чувство ответственности и др.) и ситуативные (ясное понимание задач очередной лекции, необходимости тщательной подготовки к ней и др.)

Принципы отбора материала лекции:

1) Основным принципом отбора материала для лекции является целеполагание, когда отбираемый материал отвечает поставленной преподавателем цели лекции и позволяет достичь ее, т.е. целесообразен. Отбираемый материал должен служить решению конкретных задач, позволяющих достичь общей цели лекции.

2) Второй важный принцип отбора необходимого содержания для изложения в лекции – это учет уровня подготовки студентов. Если студенты впервые изучают учебную дисциплину по юриспруденции (это, как правило, первокурсники вузов), то нужно предусмотреть фактические данные (жизненные примеры, знакомые студентам, какие-то цифры, иллюстрирующие количественную сторону психических явлений и т.д.), которые помогут доходчиво объяснить психическую деятельность. Кроме того, обязательно нужно заранее продумать, какие научные понятия ввести в учебный оборот и как их разъяснить.

Учитывая особенности учебного процесса в рамках различных форм подготовки специалистов-юристов (дневная, заочная, ускоренная, второе высшее образование, экстернат) лектор преподаватель должен использовать в своей педагогической деятельности и соответствующую лекционную форму подачи слушателям (студентам) позитивного тематического материала.

3) В качестве третьего принципа, которым руководствуется лектор при отборе материала для лекции, можно назвать ориентацию на последующие практические занятия и самостоятельную работу студентов с литературой. Если, например, психические познавательные процессы намечено отработать на практических занятиях в форме тестовых испытаний, решения психологических задач в сочетании с объяснениями преподавателя, то нет нужды подробно излагать их в лекции, а можно ограничиться общей характеристикой каждого из процессов с точки зрения их функций в деятельности личности, а также показом их социально-исторической природы со ссылкой на соответствующие труды ученых. Словом, более общее и принципиальное нужно отобрать для лекции, а все частное и конкретное, являющееся составными элементами этого общего, может быть отнесено на самостоятельную работу и на практические занятия.

4) Четвертый принцип отбора материала для лекции состоит в учете того, какой литературой будут пользоваться студенты при самостоятельной работе, вернее, какими реальными возможностями они располагают при существующем ныне явном дефиците научной психологической литературы, когда даже хрестоматии издаются на всю страну тиражом лишь в 15-20 тыс. экземпляров, новые исследования в психологии имеют тираж менее 1 тыс., а оригинальные теоретические труды - в пределах 5-10 тыс. экземпляров. Данное обстоятельство вынуждает преподавателя отбирать для изложения в лекции больше того теоретического материала, который студенты не найдут в учебниках, а первоисточники окажутся малодоступными. Тогда материал учебников может в лекции получить лишь краткое комментирование, чтобы студенты имели только теоретическое и экспериментальное обоснование лаконично сформулированных положений учебника или учебного пособия. Руководствуясь данным принципом отбора материала, преподаватель по сути дела распределяет его между лекцией и самостоятельной работой студентов, беря на долю лекции наиболее сложное и труднодоступное и отсылая студентов к литературе общедоступной.

Темы лекций определяются в соответствии с рабочей программой и тематическим планом занятий, хотя они могут несколько изменяться по ходу курса. Следует также ознакомиться с новыми публикациями, как монографическими, так и периодическими изданиями, учебниками, материалами судебной практики. Чтение лекций по определенной теме должно опережать практическое занятие, для того, чтобы материал, предложенный в ходе лекции, мог быть использован при подготовке к практическому занятию.

Способы подготовки и чтения лекции определяются на основе соотнесения ее целей с конкретными условиями и задачами деятельности преподавателя (кому читается лекция, предполагаемое содержание и прогнозируемые результаты и т.д.). В зависимости от этого в одном случае преподаватель может выбрать способ глубокого теоретического анализа проблемы, в другом – ведущую роль отвести демонстрации ярких, запоминающихся фактов. Особое значение для активизации мыслительной деятельности обучаемых имеет проблемное изложение, когда лектор не делает готовых, однозначных выводов, а как бы рассуждает, оппонирует, высказывает научные предположения и, тем самым, подводит слушателей к самостоятельной формулировке выводов.

Посещение лекционных занятий и активная работа обучающегося на таких занятиях позволяет ему сформировать базовые теоретические понятия по дисциплине, овладеть общей логикой построения дисциплины, усвоить закономерности и тенденции науки гражданского права. При этом обучающемуся рекомендуется быть достаточно внимательным на лекции, стремиться к пониманию материала конкретной темы

дисциплины, а при возникающих трудностях в освоении материала и вопросах, своевременно обращаться к лектору за пояснениями, уточнениями или при дискуссионности рассматриваемых вопросов, получения от лектора собственной научной точки зрения как ученого.

Лекционный курс предполагает систематизированное изложение основных вопросов разделов и тем, определенных в рабочей программе дисциплины.

Лекционный курс предназначен дать наибольший объем информации и обеспечить более глубокое понимание учебных вопросов при значительно меньшей затрате времени, чем это требуется большинству, обучающийся на самостоятельное изучение материала.

Работа над материалами лекции во внеаудиторное время предполагает более глубокое рассмотрение вопросов темы с учетом того, что на лекционном занятии невозможно полно осветить все вопросы темы.

Для глубокой проработки конкретной темы обучающийся должен:

а) внимательно прочитать лекцию (возможно несколько раз);

б) рассмотреть вопросы темы или проблемы по рекомендованной преподавателем имеющейся учебной, учебно-методической литературе, ознакомиться с подходами по данной теме, которые существуют в современной научной литературе (проанализировать рекомендованные монографии, статьи в журналах, тезисы научных докладов и выступлений).

Кроме того, при глубокой проработке темы дисциплины обучающийся может пользоваться материалами, которые представляют эксперты, специалисты в области права в информационной сети «Интернет», при этом следует использовать материалы, представленные на официальных сайтах.

Изучая тему в теоретическом аспекте обучающийся, может пользоваться как литературой библиотеки университета, так и использовать электронные библиотеки в сети «Интернет», с которыми у образовательной организации заключен договор или в которых студент самостоятельно зарегистрировался. Обучающемуся при изучении дополнительной литературы необходимо понимать, что законодательство и подзаконные нормативные акты подвержены постоянному изменению и дополнению, в силу чего следует изучать материал учебников, учебных пособий и иной учебной литературы параллельно с текстом нормативных актов в их последней редакции.

Лекция 1. Рассмотрение дел о банкротстве (общие положения)

Вопросы:

1. Ответственность гражданина - должника и органов управления должника
2. Собрание кредиторов
3. Реестр требований кредиторов
4. Порядок рассмотрения дел о банкротстве
5. Лица, участвующие в деле о банкротстве
6. Заявление должника
7. Порядок утверждения арбитражного управляющего

Дополнительные источники и литература для подготовки:

1. Иванова С.П., Земляков Д.Н., Баранников А.Л. Несостоятельность (банкротство) юридических и физических лиц: учебное пособие. - М.: Юстиция, 2018. - 200 с. // СПС «Консультант Плюс».

2. Пирогова Е.С. Правовое регулирование несостоятельности (банкротства): учебник для вузов / Е.С. Пирогова, А.Я. Курбатов. - 3-е изд., перераб. и доп. - Москва: Издательство Юрайт, 2023. – 309 с. // Образовательная платформа Юрайт [сайт]. - URL: <https://urait.ru/bcode/511081>.

3. Пирогова Е.С. Правовое регулирование несостоятельности (банкротства): учебник для вузов / Е.С. Пирогова, А.Я. Курбатов. - 2-е изд., перераб. и доп. – М.:

Издательство Юрайт, 2020. – 281 с. // ЭБС Юрайт [сайт]. - URL: <https://urait.ru/bcode/450222>

4. Правовые основы несостоятельности (банкротства): учебное пособие для вузов / В.В. Кулаков [и др.]; под общей редакцией В.В. Кулакова. - Москва: Издательство Юрайт, 2023. – 308 с. // Образовательная платформа Юрайт [сайт]. - URL: <https://urait.ru/bcode/519695>.

5. Правовые основы несостоятельности (банкротства): учебное пособие для вузов / В.В. Кулаков [и др.]; под общей редакцией В.В. Кулакова. - Москва: Издательство Юрайт, 2022. – 308 с. // Образовательная платформа Юрайт [сайт]. - URL: <https://urait.ru/bcode/488459>

Лекция 2. Процедуры, применяемые в деле о банкротстве

Вопросы:

1. Порядок опубликования сведений, предусмотренных настоящим Федеральным законом
2. Компетенция органов исполнительной власти и органов местного самоуправления по решению вопросов финансового оздоровления и банкротства
3. Меры по предупреждению банкротства организаций

Дополнительные источники и литература для подготовки:

1. Иванова С.П., Земляков Д.Н., Баранников А.Л. Несостоятельность (банкротство) юридических и физических лиц: учебное пособие. - М.: Юстиция, 2018. - 200 с. // СПС «Консультант Плюс».

2. Пирогова Е.С. Правовое регулирование несостоятельности (банкротства): учебник для вузов / Е.С. Пирогова, А.Я. Курбатов. - 3-е изд., перераб. и доп. - Москва: Издательство Юрайт, 2023. – 309 с. // Образовательная платформа Юрайт [сайт]. - URL: <https://urait.ru/bcode/511081>.

3. Пирогова Е.С. Правовое регулирование несостоятельности (банкротства): учебник для вузов / Е.С. Пирогова, А.Я. Курбатов. - 2-е изд., перераб. и доп. – М.: Издательство Юрайт, 2020. – 281 с. // ЭБС Юрайт [сайт]. - URL: <https://urait.ru/bcode/450222>

4. Правовые основы несостоятельности (банкротства): учебное пособие для вузов / В.В. Кулаков [и др.]; под общей редакцией В.В. Кулакова. - Москва: Издательство Юрайт, 2023. – 308 с. // Образовательная платформа Юрайт [сайт]. - URL: <https://urait.ru/bcode/519695>.

5. Правовые основы несостоятельности (банкротства): учебное пособие для вузов / В.В. Кулаков [и др.]; под общей редакцией В.В. Кулакова. - Москва: Издательство Юрайт, 2022. – 308 с. // Образовательная платформа Юрайт [сайт]. - URL: <https://urait.ru/bcode/488459>

Лекция 3. Процессуальные особенности рассмотрения дел о банкротстве в арбитражном суде (общие положения)

Вопросы:

1. Порядок рассмотрения дел о банкротстве
2. Подсудность дел о банкротстве
3. Лица, участвующие в арбитражном процессе по делу о банкротстве
4. Представительство в деле о банкротстве
5. Заявление должника. Документы, прилагаемые к заявлению должника
6. Заявление конкурсного кредитора. Документы, прилагаемые к заявлению кредитора
7. Заявление уполномоченного органа
8. Принятие заявления о признании должника банкротом

9. Отказ в принятии заявления о признании должника банкротом
10. Оставление без движения и возвращение заявления о признании должника банкротом
11. Порядок утверждения арбитражного управляющего
12. Меры по обеспечению требований кредиторов и интересов должника
13. Отзыв должника на заявление о признании должника банкротом
14. Рассмотрение обоснованности заявления о признании должника банкротом

Дополнительные источники и литература для подготовки:

1. Иванова С.П., Земляков Д.Н., Баранников А.Л. Несостоятельность (банкротство) юридических и физических лиц: учебное пособие. - М.: Юстиция, 2018. - 200 с. // СПС «Консультант Плюс».
2. Пирогова Е.С. Правовое регулирование несостоятельности (банкротства): учебник для вузов / Е.С. Пирогова, А.Я. Курбатов. - 3-е изд., перераб. и доп. - Москва: Издательство Юрайт, 2023. – 309 с. // Образовательная платформа Юрайт [сайт]. - URL: <https://urait.ru/bcode/511081>.
3. Пирогова Е.С. Правовое регулирование несостоятельности (банкротства): учебник для вузов / Е.С. Пирогова, А.Я. Курбатов. - 2-е изд., перераб. и доп – М.: Издательство Юрайт, 2020. – 281 с. // ЭБС Юрайт [сайт]. - URL: <https://urait.ru/bcode/450222>
4. Правовые основы несостоятельности (банкротства): учебное пособие для вузов / В.В. Кулаков [и др.]; под общей редакцией В.В. Кулакова. - Москва: Издательство Юрайт, 2023. – 308 с. // Образовательная платформа Юрайт [сайт]. - URL: <https://urait.ru/bcode/519695>.
5. Правовые основы несостоятельности (банкротства): учебное пособие для вузов / В.В. Кулаков [и др.]; под общей редакцией В.В. Кулакова. - Москва: Издательство Юрайт, 2022. – 308 с. // Образовательная платформа Юрайт [сайт]. - URL: <https://urait.ru/bcode/488459>

2. МЕТОДИЧЕСКИЕ РЕКОМЕНДАЦИИ К ПРАКТИЧЕСКИМ ЗАНЯТИЯМ

Практические занятия - вид учебного занятия, направленный на развитие самостоятельности учащихся и приобретение умений и навыков. Данные учебные занятия углубляют, расширяют, детализируют полученные на лекции знания.

Практическое занятие предполагает выполнение по заданию и под руководством преподавателей одной или нескольких практических работ. Особенностью практических занятий является большое разнообразие форм их проведения, их зависимость от содержания учебной дисциплины. Во многих случаях рациональной формой проведения практических занятий является сочетание коллективной и индивидуальной работы студентов:

- при коллективной форме работы преподаватель формулирует вопрос-задачу для всей группы, организует соревнование в поиске правильного и оптимального решения задачи, старается заинтересовать учащихся постановкой вводных соображений, наводящих вопросов и активизировать их творческое мышление и самостоятельную работу;

- при индивидуальной работе реализуется дифференцированный подход к обучению и обеспечивается полная самостоятельность работы студентов.

При подготовке к семинарскому или практическому занятию обучающиеся имеют возможность воспользоваться консультациями преподавателя. Кроме указанных тем обучающиеся вправе, по согласованию с преподавателем, избирать и другие интересующие их темы. Качество учебной работы обучающихся преподаватель оценивает в конце семинара, выставляя в рабочий журнал текущие оценки. Обучающийся имеет право ознакомиться с ними.

Для успешного освоения материала обучающимся рекомендуется сначала ознакомиться с учебным материалом, изложенным в лекциях и основной литературе, затем выполнить самостоятельные задания, при необходимости обращаясь к дополнительной литературе.

При подготовке к семинарскому и практическому занятию можно выделить 2 этапа:

- организационный: закрепление и углубление теоретических знаний. На первом этапе обучающийся планирует свою самостоятельную работу, которая включает:

- уяснение задания на самостоятельную работу;

- подбор рекомендованной литературы;

- составление плана работы, в котором определяются основные пункты предстоящей подготовки.

Составление плана дисциплинирует и повышает организованность в работе.

Второй этап включает непосредственную подготовку обучающегося к занятию. Начинать надо с изучения рекомендованной литературы. Необходимо помнить, что на лекции обычно рассматривается не весь материал, а только его наиболее важная и сложная часть, требующая пояснений преподавателя. Остальная его часть восполняется в процессе самостоятельной работы. В связи с этим работа с рекомендованной литературой обязательна. Особое внимание при этом необходимо обратить на содержание основных положений и выводов, объяснение явлений и фактов, уяснение практического приложения рассматриваемых теоретических вопросов. В процессе этой работы обучающийся должен стремиться понять и запомнить основные положения рассматриваемого материала, примеры, поясняющие его, разобраться в иллюстративном материале, задачах. Заканчивать подготовку следует составлением плана (перечня основных пунктов) по изучаемому материалу (вопросу). Такой план позволяет составить концентрированное, сжатое представление по изучаемым вопросам и структурировать изученный материал.

Целесообразно готовиться к семинарским и практическим занятиям не менее чем за 3-4 дня до их начала, а именно: на основе изучения рекомендованной литературы

выписать в контекст основные категории и понятия по учебной дисциплине, подготовить развернутые планы ответов и краткое содержание выполненных заданий. Обучающийся должен быть готов к контрольным опросам на каждом учебном занятии.

Правила подготовки устного ответа (доклада)

Для составления ответа на устный вопрос, представленный в каждой из тем семинарского (практического) занятия, студенту следует:

- прочитать весь текст, составить целостное представление об изложенных в нем событиях, явлениях;
- обратить внимание на выделенные в тексте новые понятия, формулировки законов, обобщения, выводы, основные факты;
- составить развернутый план устного ответа, что поможет осмыслить научную информацию;
- проверить, как усвоен новый материал, пересказать его, пользуясь планом, затем без него.

Оформление ответа на устный вопрос (доклад) - это реальная речевая внешняя структура, в ней отражается соотношение частей выступления по их цели, стилистическим особенностям, по объёму, сочетанию рациональных и эмоциональных моментов, как правило, элементами композиции доклада являются: вступление, определение предмета выступления, изложение, заключение.

Вступление помогает обеспечить успех выступления по любой тематике. Вступление должно содержать: название доклада; сообщение основной идеи; современную оценку предмета изложения; краткое перечисление рассматриваемых вопросов; интересную для слушателей форму изложения; акцентирование оригинальности подхода.

Выступление состоит из следующих частей:

Основная часть, в которой выступающий должен раскрыть суть темы, обычно строится по принципу отчёта. Задача основной части: представить достаточно данных для того, чтобы слушатели заинтересовались темой и захотели ознакомиться с материалами.

Заключение - это четкое обобщение и краткие выводы по излагаемой теме.

Критерии оценки конспекта: содержательность конспекта, соответствие плану; отражение основных положений, результатов работы автора, выводов; ясность, лаконичность изложения мыслей студента; грамотность изложения.

В современных условиях большой помощью в поиске информации для подготовки устного ответа (доклада) являются справочные правовые системы «Консультант Плюс», «Гарант», «Кодекс» и другие, более того, использование справочных правовых систем уже стало стандартом профессиональной работы с правовой информацией. Помощь в работе со справочными правовыми системами (представление об их возможностях и роли в распространении правовой информации, о понятии и структуре последней и т.п.) могут оказать специальные учебные издания.

Необходимо иметь в виду, что данные справочные правовые системы содержат большой объем, не только нормативных правовых актов и судебной практики, но и материалов научного и учебного характера, включают учебники и учебные пособия, научные и научно-практические статьи, комментарии и т.п. Все это существенно помогает студентам при подготовке материала для составления устных ответов на поставленные преподавателем вопросы.

Правила решения ситуационных задач

Решение ситуационных задач - это работа студента по систематизации информации в рамках постановки или решения конкретных проблем. Такой вид работы направлен на развитие мышления, творческих умений, усвоение знаний, добытых в ходе активного поиска и самостоятельного решения проблем. Такие знания более прочные, они

позволяют студенту видеть, ставить и разрешать как стандартные, так и не стандартные задачи, которые могут возникнуть в дальнейшем в профессиональной деятельности.

Непременным условием правильного решения задач является умение четко сформулировать к основному вопросу дополнительные вопросы, охватывающие содержание задачи. Правильный ответ на дополнительные вопросы позволит сделать верный окончательный вывод.

Решение задач должно быть полным и развернутым и состоять из трех этапов:

1. Анализ ситуации. На данном этапе необходимо, прежде всего, уяснить содержание задачи, сущность возникшего спора и все обстоятельства дела.

2. Оценка ситуации (доводов сторон) с точки зрения действующего законодательства. Для этого студент должен определить юридическое значение фактических обстоятельств, упомянутых в задаче, и квалифицировать указанное в условии задачи правоотношение.

3. Формулировка выводов, в том числе об обоснованности требований или возражений сторон спора, а если дело уже решено судом – то и об обоснованности изложенного в казусе решения.

Юридическая квалификация фактов и отношений должна основываться на нормах права. Рассуждения и выводы должны быть обоснованы ссылками на конкретные правовые нормы. При этом указываются абзацы, части, пункты, статьи нормативного акта. Текст этих норм необходимо в соответствующей части процитировать. Однако решение не должно состоять лишь из дословного изложения или пересказа текста статей нормативных актов.

Преподаватель вправе задавать отвечающему дополнительные вопросы, вытекающие из условия задачи, либо относящиеся к рассматриваемой учебной теме. Проработка контрольных вопросов, как и само решение задачи, осуществляется студентами самостоятельно, в процессе подготовки на практическом занятии.

Занятия проводятся с использованием активных и интерактивных образовательных технологий: решение задач в малых группах, дискуссий и творческих заданий.

Студенты для работы на практических занятиях должен иметь тетрадь, в которой выполняются письменные задания.

Правила составления гражданско-правового договора

В условиях рыночных отношений договор - основной юридический акт, из которого возникают обязательственные правоотношения. Он является главным средством регулирования товарно-денежных связей, определяющим содержание правоотношений, права и обязанности его участников.

Для выполнения задания по составлению гражданско-правового договора, студенту необходимо знать какие цели необходимо достичь при его реализации и уточнить наиболее важные моменты, связанные с его оформлением, подписанием и исполнением.

Необходимо предусмотреть главные вопросы предстоящей работы, а затем, переходя от общего к частному, составить примерную поэтапную схему работы и продумать, что и как должно быть сделано на каждом этапе, какие для этого потребуются конкретные действия.

Приступая к работе по формулированию условий договора, нельзя допускать двусмысленности, нечеткости фраз. В договоре имеет значение каждое слово. Если не понятно, что означает тот или иной термин, какой смысл несет то или иное словосочетание, фраза и т.д., надо выяснить это, обращаясь к соответствующей литературе и нормативным актам.

При формулировании условий об обстоятельствах, освобождающих от ответственности (так называемых «форс-мажорных оговорок»), студенту следует учитывать последствия той или иной формулировки, что может привести к снижению или повышению имущественной ответственности стороны договора.

При включении в договор оговорки, предусматривающей конкретный перечень обстоятельств, наступление которых освобождает от ответственности при нарушении обязательства, арбитражные суды, как правило, принимают решения о взыскании со стороны убытков, явившихся следствием обстоятельств, находившихся вне контроля, если они не предусмотрены перечнем, содержащимся в договоре.

Любой договор условно можно разделить на четыре части: преамбулу (или вводную часть), предмет договора, дополнительные условия договора и прочие условия договора.

1. Наименование договора (договор купли - продажи, поставки, комиссии, транспортных услуг, аренды, совместной деятельности и пр.).

Точное название договора дает понять, какие он определяет правоотношения. Однако необходимо помнить, что сущность договора вытекает не из названия, а из его содержания. Но, если название отсутствует, договор сначала следует прочитать, чтобы понять, о чем он, а уж затем разбираться с ним по существу.

2. Дата подписания договора. Она включает число, месяц и год подписания. Со всеми этими реквизитами связано правильное установление момента заключения договора и окончания срока его действия, а значит, и определенные юридические последствия.

3. Место подписания договора (город или населенный пункт).

Указание на место совершения сделки - не простая формальность, оно имеет иногда большое юридическое значение. По законодательству того места, где совершается сделка, определяются: а) правоспособность и дееспособность лиц, заключивших сделку, б) форма сделки, в) обязательства, возникшие из сделки.

4. Полное фирменное наименование контрагента, под которым последний зарегистрирован в реестре государственной регистрации, а также сокращенное название сторон по договору («Заказчик», «Покупатель», «Арендатор» и пр.).

5. Должности, фамилии, имена и отчества лиц, подписывающих договор, указания на их полномочия на подписание договора.

Предмет договора - данная часть договора содержит его существенные условия: предмет договора, т.е. о чем конкретно договариваются стороны, обязанности и права стороны по договору, обязанности и права второй стороны по договору, цена договора и порядок расчетов и др., срок выполнения сторонами своих обязательств.

Конкретное содержание этих условий зависит от вида договора и от конкретной ситуации его заключения.

Дополнительные условия договора - этот раздел включает в себя условия, которые не обязательно предусматривать в каждом договоре, но которые тем не менее существенно влияют на реализацию прав и обязанностей сторон.

1. Срок действия договора - его необходимо указать, даже если названы сроки выполнения сторонами обязательств. Это обусловлено тем, что надлежит знать, когда договор прекращает свое действие и когда можно будет предъявить соответствующие требования к контрагенту.

2. Ответственность сторон - она обеспечивает исполнение обязанностей сторонами в случае нарушения условий договора одной из них. Обычно здесь определены различного рода санкции в виде пени, неустойки, штрафа, уплачиваемых контрагентом, не выполнившим своих обязательств в отношении одного из согласованных условий.

При составлении договора можно предложить следующую методику определения ответственности: против каждой обязанности стороны должна быть предусмотрена соответствующая ответственность, в основном в виде штрафной неустойки. Это означает, что убытки при ненадлежащем исполнении обязательств контрагента могут быть взысканы с него сверх неустойки. Помните, что, если такой вид ответственности отсутствует, неустойка является зачетной и убытки с контрагента можно будет взыскать в части, не покрытой неустойкой.

3. Способы обеспечения обязательств - российское гражданское законодательство предусматривает следующие основные способы обеспечения обязательств: неустойка, залог, удержание имущества должника, поручительство, банковская гарантия, задаток. Кроме этого, могут быть предусмотрены и другие способы, предусмотренные законом или договором.

4. Основания изменения или расторжения договора в одностороннем порядке.

5. Условия о конфиденциальности информации по договору.

6. Порядок разрешения споров между сторонами по договору - все споры между сторонами разрешаются в соответствии с законодательством Российской Федерации в арбитражном суде. Однако стороны могут установить и иное положение, в частности, предусмотреть разбирательство споров не в арбитражном, а в третейском суде, создаваемом либо самими сторонами, либо в соответствии с регламентом какого-либо постоянно действующего третейского суда.

7. Особенности перемены лиц по договору - в этом пункте можно предусмотреть, что уступка права требования по договору может быть осуществлена только с согласия должника.

Прочие условия договора - эти условия могут включать следующие вопросы:

1. Законодательство, регулирующее отношения сторон (особенно это важно для внешнеторговых контрактов).

2. Особенности согласований связи между сторонами.

Здесь для каждой стороны указываются: а) лица, полномочные давать информацию и решать вопросы, относящиеся к исполнению договора. Это может формулироваться двумя способами: с персональным указанием полномочного лица (лиц) или с указанием должностей; б) сроки связи между сторонами. Например: «... каждый вторник с _____ ч.»; в) способы связи: телефон, факс, телекс, телеграф, телетайп с указанием их номеров и иных данных.

3. Судьба преддоговорной работы и ее результатов после подписания договора - данный пункт содержит положение, в соответствии с которым стороны устанавливают, что после подписания настоящего договора все предварительные переговоры по нему, переписка, предварительные соглашения и протоколы о намерениях теряют силу.

4. Реквизиты сторон: а) почтовые реквизиты; б) местонахождение (адрес) предприятия; в) банковские реквизиты сторон (номер расчетного счета, учреждение банка, код банка, МФО или данные РКЦ); г) отгрузочные реквизиты (для железнодорожных отправок, для контейнеров, для мелких отправок). Особое внимание уделите наличию и правильности сведений, касающихся банковских реквизитов вашего контрагента, так как без них вам очень трудно будет взыскать убытки.

5. Количество экземпляров договора.

6. Подписи сторон с приложением каждой организации (предприятия).

Правила по составлению таблиц, схем

Для заполнения таблицы используйте основы конспектирования. Этот творческий вид работы был введен в учебную деятельность Шаталовым В. Ф. - известным педагогом-новатором и получил название «опорный сигнал». В опорном сигнале содержание информации «кодируется» с помощью сочетания графических символов, знаков, рисунков, ключевых слов, цифр и т.п.

При работе с заполнением таблицы используем формализованный конспект, где записи вносятся в заранее подготовленные таблицы. Это удобно при подготовке единого конспекта по нескольким источникам. Особенно если есть необходимость сравнения данных.

Разновидностью формализованного конспекта является запись, составленная в форме ответов на заранее подготовленные вопросы, обеспечивающие исчерпывающие характеристики однотипных объектов, явлений, процессов и т.д.

Рекомендации по составлению таблиц:

1. Определите цель составления таблицы.
2. Читая изучаемый материал в первый раз, разделите его на основные смысловые части, выделите главные мысли, сформулируйте выводы.
3. Если составляете план - конспект, сформулируйте названия пунктов и определите информацию, которую следует включить в план-конспект для раскрытия пунктов плана.
4. Наиболее существенные положения изучаемого материала (тезисы) последовательно и кратко излагайте своими словами или приводите в виде цитат.
5. Включайте не только основные положения, но и обосновывающие их выводы, конкретные факты и примеры (без подробного описания).
6. Чтобы форма записи отражала его содержание, располагайте абзацы «ступеньками», подобно пунктам и подпунктам плана, применяйте разнообразные способы подчеркивания.
7. При конспектировании надо стараться выразить авторскую мысль своими словами. Стремитесь к тому, чтобы один абзац авторского текста был передан при конспектировании одним, максимум двумя предложениями.

Запись учебного материала в виде таблицы позволяет быстро и без труда его запомнить, мгновенно восстановить в памяти в нужный момент.

Составление схем, таблиц служит не только для запоминания материала. Такая работа становится средством развития способности выделять самое главное, существенное в учебном материале, классифицировать информацию. Выделяют основные составляющие более сложного понятия, ключевые слова и т.п. и располагаются в последовательности - от общего понятия к его частным составляющим. Нужно продумать, какие из входящих в тему понятий являются основными и записать их в схеме так, чтобы они образовали основу. Далее присоединить частные составляющие (ключевые слова, фразы, определения), которые служат опорой для памяти и логически дополняют основное общее понятие.

Действия при составлении схемы могут быть такими:

1. Подберите факты для составления схемы.
2. Выделите среди них основные, общие понятия.
3. Определите ключевые слова, фразы, помогающие раскрыть суть основного понятия.
4. Сгруппируйте факты в логической последовательности.
5. Дайте название выделенным группам.
6. Заполните схему данными.

Темы и задания к практическим занятиям

Тема 1. Понятие и правовое регулирование несостоятельности (банкротства)

Вопросы для устных ответов (докладов)

1. Понятия несостоятельности (банкротства)
2. Признаки банкротства
3. Состав и размер денежных обязательств и обязательных платежей
4. Текущие платежи

Практические задания

Задание 1.

До принятия нового ГК РФ понятия и признаки несостоятельности (банкротства) предприятия выводились из норм статьи 1 Закона о банкротстве. Данные признаки разделялись на две группы: сущностные и формальные (внешние).

Какие признаки банкротства относились к сущностным? Перечислите их.

Задание 2.

Проведите сравнительно-правовой анализ понятия «должник» в обязательном праве и в законодательстве о банкротстве. Выявите имеющиеся отличия.

Задание 3.

Включаются ли расходы по делу о банкротстве в состав денежных обязательств для определения наличия признаков банкротства? Назовите признаки банкротства, применяемые в отношении юридического лица.

Дополнительные источники и литература для подготовки:

1. Иванова С.П., Земляков Д.Н., Баранников А.Л. Несостоятельность (банкротство) юридических и физических лиц: учебное пособие. - М.: Юстиция, 2018. - 200 с. // СПС «Консультант Плюс».

2. Пирогова Е.С. Правовое регулирование несостоятельности (банкротства): учебник для вузов / Е.С. Пирогова, А.Я. Курбатов. - 3-е изд., перераб. и доп. - Москва: Издательство Юрайт, 2023. – 309 с. // Образовательная платформа Юрайт [сайт]. - URL: <https://urait.ru/bcode/511081>.

3. Пирогова Е.С. Правовое регулирование несостоятельности (банкротства): учебник для вузов / Е.С. Пирогова, А.Я. Курбатов. - 2-е изд., перераб. и доп. – М.: Издательство Юрайт, 2020. – 281 с. // ЭБС Юрайт [сайт]. - URL: <https://urait.ru/bcode/450222>

4. Правовые основы несостоятельности (банкротства): учебное пособие для вузов / В.В. Кулаков [и др.]; под общей редакцией В.В. Кулакова. - Москва: Издательство Юрайт, 2023. – 308 с. // Образовательная платформа Юрайт [сайт]. - URL: <https://urait.ru/bcode/519695>.

5. Правовые основы несостоятельности (банкротства): учебное пособие для вузов / В.В. Кулаков [и др.]; под общей редакцией В.В. Кулакова. - Москва: Издательство Юрайт, 2022. – 308 с. // Образовательная платформа Юрайт [сайт]. - URL: <https://urait.ru/bcode/488459>

Тема 2. Рассмотрение дел о банкротстве (общие положения)

Вопросы для устных ответов (докладов)

1. Право на обращение в арбитражный суд
2. Право на подачу заявления должника в арбитражный суд
3. Обязанность должника по подаче заявления должника в арбитражный суд
4. Ответственность гражданина - должника и органов управления должника
5. Права кредиторов и уполномоченных органов
6. Собрание кредиторов
7. Уведомление о проведении собрания кредиторов
8. Порядок созыва собрания кредиторов
9. Порядок принятия решений собранием кредиторов
10. Реестр требований кредиторов
11. Комитет кредиторов
12. Избрание комитета кредиторов
13. Особенности правового положения кредиторов, требования которых обеспечены залогом имущества должника
14. Заинтересованные лица

Практические задания

Задание 1.

В марте 2012 г. гражданин Климов убыл на военную службу в точку боевых действий. В сентябре 2013 г. жена бойца перестала получать от него письма и обратилась в военкомат о разъяснении ситуации. На запрос военкомата был получен ответ о потере боевой группы, в составе которой выполнял задание и Климов, но военные действия до сих пор не завершены. Спустя месяц жена военнослужащего обратилась с заявлением о признании супруга безвести пропавшим.

Вторая ситуация: Рамиль, гражданин Российской Федерации, и его брат Гиви, гражданин Грузии, не виделись с 1995 г. Из-за тяжелой болезни матери Рамиль усилил поиски брата и в 2007 г. Гиви был официально объявлен в розыск. В 2010 г. умерла их мать, оставив по завещанию на своих сыновей в равных долях жилой дом и земельный участок в России. В 2013 г. Рамиль обратился в суд с заявлением о признании брата умершим с целью последующего единоличного вступления в наследство.

Сравните два случая о безвестно отсутствующих лицах, в каком из них родственники пропавшего поступили в соответствии с законом? Опишите юридические последствия возвращения безвестно отсутствующих лиц после вынесения решения суда в обеих ситуациях.

Задание 2.

Супруги Сибиряковы находились в браке 10 лет, у них родились две девочки. В 2009 г. они развелись, а отец девочек был лишен родительских прав. Несовершеннолетние дочери по решению суда проживают с матерью, которая в 2011 г. поменяла свою и фамилии детей на свою девичью фамилию. Узнав об этом решении, Сибиряков обратился в суд.

Проанализируйте данную ситуацию с позиции гражданского законодательства и дайте прогноз развития ситуации в суде. Может ли единственный законный представитель несовершеннолетнего самостоятельно решать вопрос о смене имени ребенка? Ответ аргументируйте ссылкой на действующие правовые нормы

Задание 3.

Заполните таблицу:

Закон о банкротстве различает	
Обязательные платежи	Денежные обязательства
...	...

Задание 4.

Гражданин Копылов обратился с вопросом к юристу: «Можно ли при государственной регистрации юридического лица указать в качестве юридического адреса место жительства одного из учредителей, например, жилой дом в Москве?»

Могу ли я быть учредителем юридического лица с юридическим адресом в Москве, если мое место жительства в другом городе? Имеет ли право регистрационный орган отказать им в государственной регистрации юридического лица по причине нецелесообразности создания юридического лица?».

Дайте юридическую консультацию гражданину Копылову

Задание 5.

Коммерческий банк признан банкротом. Какие нормы регулируют очередность удовлетворения требований его кредиторов? Какова последовательность их применения?

На основании анализа целей института банкротства, ст. 213.28, 214.1 Закона о банкротстве и п. 45,46 постановления Пленума Верховного Суда РФ от 13.10.2015 № 45 «О некоторых вопросах, связанных с введением в действие процедур, применяемых в

делах о несостоятельности (банкротстве) граждан», составьте экспертное заключение о перспективе освобождения указанного предпринимателя от исполнения его обязательств.

10 июня для магазина наступил срок уплаты арендных платежей и выплаты очередной части задолженности по кредиту. Зная, что на банковских счетах магазина нет достаточной суммы, директор магазина обратился к юристу за консультацией. Юрист сообщил, что в такой ситуации обязанности и ответственность директора устанавливаются ст. 9,10 Закона о банкротстве. Директор усомнился в правильности консультации юриста, заявив, что признаков банкротства у его магазина нет, решения суда о признании его банкротом не принято, а значит, нормы законодательства о банкротстве на него распространяться не могут.

Определите круг общественных отношений, регулируемых нормами института банкротства. Укажите, с какого момента на юридическое лицо начинают распространяться нормы данного института. Дайте правовую оценку доводам юриста и директора магазина.

Задание б.

Необходимо ли для возможности применения упрощенной процедуры банкротства отсутствующего должника - индивидуального предпринимателя, чтобы физическое лицо не только отсутствовало или установить место его жительства не представлялось возможным, Индивидуальный предприниматель Иванов фактически прекратил свою предпринимательскую деятельность (магазин, принадлежащий индивидуальному предпринимателю, не работал (не функционировал)). Иванов не только отсутствовал по месту регистрации, но установить место его жительства не представлялось возможным.

Возможно ли в данной ситуации применить упрощенную процедуру банкротства отсутствующего должника в отношении индивидуального предпринимателя Иванова?

Дополнительные источники и литература для подготовки:

1. Иванова С.П., Земляков Д.Н., Баранников А.Л. Несостоятельность (банкротство) юридических и физических лиц: учебное пособие. - М.: Юстиция, 2018. - 200 с. // СПС «Консультант Плюс».

2. Пирогова Е.С. Правовое регулирование несостоятельности (банкротства): учебник для вузов / Е.С. Пирогова, А.Я. Курбатов. - 3-е изд., перераб. и доп. - Москва: Издательство Юрайт, 2023. - 309 с. // Образовательная платформа Юрайт [сайт]. - URL: <https://urait.ru/bcode/511081>.

3. Пирогова Е.С. Правовое регулирование несостоятельности (банкротства): учебник для вузов / Е.С. Пирогова, А.Я. Курбатов. - 2-е изд., перераб. и доп. - М.: Издательство Юрайт, 2020. - 281 с. // ЭБС Юрайт [сайт]. - URL: <https://urait.ru/bcode/450222>

4. Правовые основы несостоятельности (банкротства): учебное пособие для вузов / В.В. Кулаков [и др.]; под общей редакцией В.В. Кулакова. - Москва: Издательство Юрайт, 2023. - 308 с. // Образовательная платформа Юрайт [сайт]. - URL: <https://urait.ru/bcode/519695>.

5. Правовые основы несостоятельности (банкротства): учебное пособие для вузов / В.В. Кулаков [и др.]; под общей редакцией В.В. Кулакова. - Москва: Издательство Юрайт, 2022. - 308 с. // Образовательная платформа Юрайт [сайт]. - URL: <https://urait.ru/bcode/488459>

Тема 3. Процедуры, применяемые в деле о банкротстве

Вопросы для устных ответов (докладов)

1. Порядок опубликования сведений, предусмотренных настоящим Федеральным законом

2. Компетенция органов исполнительной власти и органов местного самоуправления по решению вопросов финансового оздоровления и банкротства
3. Меры по предупреждению банкротства организаций

Практические задания

Задание 1.

Арбитражный управляющий запросил в банке документы, необходимые для анализа финансового состояния должника. Банк отказал, ссылаясь на то, что ст. 26 Федерального закона от 02.12.1990 № 395-1 «О банках и банковской деятельности» не включила арбитражного управляющего в перечень лиц, которым кредитная организация обязана сообщать сведения, составляющие банковскую тайну. Тогда арбитражный управляющий обратился в арбитражный суд с иском к банку об обязанности предоставления сведений по расчетным счетам должника. Суд обязал банк предоставить сведения, аргументировав свое решение тем, что положения Закона о банкротстве являются приоритетными по отношению к Федеральному закону «О банках и банковской деятельности» в отношении арбитражного управляющего при исполнении им своих обязанностей. Однако суд апелляционной инстанции отменил это решение и отказал в иске, согласившись с позицией банка и опираясь также на ст. 857 ГК РФ.

Как соотносится Закон о банкротстве с иными правовыми актами? Нормы какого источника правового регулирования банкротства имеют приоритет в случае противоречия с иными нормами? Дайте правовую оценку судебным актам.

Задание 2.

Фирма «Заря» не проводила в течение последних двенадцати месяцев до даты подачи заявления о признании ее банкротом не проводила операций по банковским счетам.

Может ли быть применено такое основание для применения упрощенной процедуры банкротства отсутствующего должника к должнику - индивидуальному предпринимателю? В каких случаях применяются положения о банкротстве отсутствующего должника?

Задание 3.

Общее собрание акционеров АО приняло решение о выплате дивидендов. Один из акционеров обратился в арбитражный суд с иском к АО о признании недействительным данного решения. Он посчитал, что оно принято с нарушением ст. 48, 49 Федерального закона от 26.12.1995 № 208-ФЗ «Об акционерных обществах». Согласно п. 4 ст. 43 этого закона АО не вправе выплачивать объявленные дивиденды по акциям, если на день выплаты общество отвечает признакам несостоятельности (банкротства). А в заключении эксперта ООО «Аудитор», представленном в материалы дела, указано, что на дату собрания АО отвечало признакам несостоятельности (банкротства), поскольку у него имелись неисполненные денежные обязательства в сумме 19 млн руб.

Назовите признаки банкротства юридического лица. Определите, достаточно ли информации, предоставленной экспертом, для решения судом вопроса о наличии у АО признаков банкротства. Составьте проект решения суда.

Задание 4.

Решениями районного суда удовлетворены иски трех работников фабрики о взыскании с нее задолженности по заработной плате в размере 152 тыс. руб. Определениями этого суда произведена замена истцов на ООО «К.». Получив решения суда, ООО «К.» сочло, что, не являясь работником фабрики, оно считается кредитором по денежному требованию, и обратилось в арбитражный суд с заявлением о признании фабрики банкротом.

Составьте экспертное заключение о том: может ли обязательство о взыскании задолженности по заработной плате учитываться для определения наличия признаков банкротства фабрики; будет ли требование ООО «К.» учтено при определении наличия таких признаков.

Задание 5.

ООО «К.» (кредитор) обратилось в арбитражный суд с заявлением о признании несостоятельным (банкротом) ООО «Д.» (должника). Заявитель ссылаясь на то, что вступившим в законную силу определением Арбитражного суда Алтайского края суд определил взыскать с ООО «Д.» в пользу ООО «К.» 105 тыс. руб. судебных расходов по выплате денежных сумм, причитающихся эксперту, однако обязательство по выплате денежных средств не исполнено ООО «Д.» в течение более трех месяцев.

Определением арбитражного суда отказано во введении наблюдения в отношении ООО «Д.», производство по заявлению ООО «К.» прекращено. ООО «К.» обратилось в юридическую консультацию с вопросами: «Предусмотрен ли Законом о банкротстве для определения наличия признаков банкротства должника такой вид обязательств, как судебные расходы? Имеется ли основание для обжалования такого определения арбитражного суда?»

Укажите, какие требования учитываются при определении наличия признаков банкротства. Составьте проект юридической консультации со ссылками на нормы Закона о банкротстве.

Дополнительные источники и литература для подготовки:

1. Иванова С.П., Земляков Д.Н., Баранников А.Л. Несостоятельность (банкротство) юридических и физических лиц: учебное пособие. - М.: Юстиция, 2018. - 200 с. // СПС «Консультант Плюс».

2. Пирогова Е.С. Правовое регулирование несостоятельности (банкротства): учебник для вузов / Е.С. Пирогова, А.Я. Курбатов. - 3-е изд., перераб. и доп. - Москва: Издательство Юрайт, 2023. – 309 с. // Образовательная платформа Юрайт [сайт]. - URL: <https://urait.ru/bcode/511081>.

3. Пирогова Е.С. Правовое регулирование несостоятельности (банкротства): учебник для вузов / Е.С. Пирогова, А.Я. Курбатов. - 2-е изд., перераб. и доп. – М.: Издательство Юрайт, 2020. – 281 с. // ЭБС Юрайт [сайт]. - URL: <https://urait.ru/bcode/450222>

4. Правовые основы несостоятельности (банкротства): учебное пособие для вузов / В.В. Кулаков [и др.]; под общей редакцией В.В. Кулакова. - Москва: Издательство Юрайт, 2023. – 308 с. // Образовательная платформа Юрайт [сайт]. - URL: <https://urait.ru/bcode/519695>.

5. Правовые основы несостоятельности (банкротства): учебное пособие для вузов / В.В. Кулаков [и др.]; под общей редакцией В.В. Кулакова. - Москва: Издательство Юрайт, 2022. – 308 с. // Образовательная платформа Юрайт [сайт]. - URL: <https://urait.ru/bcode/488459>

Тема 5. Основные стадии рассмотрения дел о банкротстве

Вопросы для устных ответов (докладов)

1. Подготовка дела о банкротстве к судебному разбирательству
2. Срок рассмотрения дела о банкротстве
3. Полномочия арбитражного суда
4. Решение о признании должника банкротом и об открытии конкурсного производства
5. Решение арбитражного суда об отказе в признании должника банкротом

6. Последствия принятия арбитражным судом решения об отказе в признании должника банкротом
7. Основания для прекращения производства по делу о банкротстве
8. Приостановление производства по делу о банкротстве
9. Распределение судебных расходов и расходов на выплату вознаграждения арбитражным управляющим
10. Рассмотрение разногласий, заявлений, ходатайств и жалоб в деле о банкротстве
11. Производство по пересмотру определений арбитражного суда, вынесенных по итогам рассмотрения разногласий в деле о банкротстве

Практические задания

Задание 1.

Два юридических лица, одно из них российское, другое турецкое, намерены создать ООО. Распределение долей в капитале создаваемого юридического лица планируется осуществить в следующем виде: 51% - турецкая сторона, 49% - российская сторона. Генеральный директор - представитель турецкой стороны.

Подготовьте консультацию по делу. Разъясните юридические последствия создания такого юридического лица, возможные ограничения в гражданских правоотношениях?

Какова судьба такого общества, если учредители - юридические лица будут признаны банкротами?

Задание 2.

Решением арбитражного суда от 23.05.2011 г. муниципальное унитарное предприятие признано несостоятельным (банкротом), введено конкурсное производство.

Конкурсный управляющий Иванов, производя инвентаризацию имущества должника, установил, что 04.03.2009 г. администрация города Н. своим распоряжением изъяла у МУП принадлежащее ему на праве хозяйственного ведения недвижимое имущество и передала его на баланс Управления коммунального хозяйства администрации города Н.

Конкурсный управляющий, полагая, что сделка по изъятию имущества привела к несостоятельности МУП, обратился с иском в суд о привлечении к субсидиарной ответственности администрации города Н. согласно ст. 10 ФЗ О несостоятельности (банкротстве)».

Какие субъекты могут быть привлечены в процедурах несостоятельности к субсидиарной ответственности? Проанализируйте основания и условия субсидиарной ответственности. Кто вправе предъявить иск о привлечении к субсидиарной ответственности? Возможно ли привлечение к субсидиарной ответственности по окончании конкурсного производства?

Задание 3.

В муниципальном районе в структуре администрации есть Комитет по управлению муниципальным имуществом.

Для переложения определенных полномочий администрации муниципального района (обслуживание дорог и т.п.) администрация планирует создать юридическое лицо.

Подготовьте консультацию по делу. Может ли администрация создать ООО, ОАО? Может ли Комитет по управлению имуществом быть учредителем такой организации?

Задание 4.

Сравнить процедуру конкурсного производства и процедуру исполнительного производства.

Дополнительные источники и литература для подготовки:

1. Иванова С.П., Земляков Д.Н., Баранников А.Л. Несостоятельность (банкротство) юридических и физических лиц: учебное пособие. - М.: Юстиция, 2018. - 200 с. // СПС «Консультант Плюс».

2. Пирогова Е.С. Правовое регулирование несостоятельности (банкротства): учебник для вузов / Е.С. Пирогова, А.Я. Курбатов. - 3-е изд., перераб. и доп. - Москва: Издательство Юрайт, 2023. - 309 с. // Образовательная платформа Юрайт [сайт]. - URL: <https://urait.ru/bcode/511081>.

3. Пирогова Е.С. Правовое регулирование несостоятельности (банкротства): учебник для вузов / Е.С. Пирогова, А.Я. Курбатов. - 2-е изд., перераб. и доп. - М.: Издательство Юрайт, 2020. - 281 с. // ЭБС Юрайт [сайт]. - URL: <https://urait.ru/bcode/450222>

4. Правовые основы несостоятельности (банкротства): учебное пособие для вузов / В.В. Кулаков [и др.]; под общей редакцией В.В. Кулакова. - Москва: Издательство Юрайт, 2023. - 308 с. // Образовательная платформа Юрайт [сайт]. - URL: <https://urait.ru/bcode/519695>.

5. Правовые основы несостоятельности (банкротства): учебное пособие для вузов / В.В. Кулаков [и др.]; под общей редакцией В.В. Кулакова. - Москва: Издательство Юрайт, 2022. - 308 с. // Образовательная платформа Юрайт [сайт]. - URL: <https://urait.ru/bcode/488459>

3. МЕТОДИЧЕСКИЕ РЕКОМЕНДАЦИИ К САМОСТОЯТЕЛЬНОЙ РАБОТЕ

Самостоятельная работа обучающийся - это процесс активного, целенаправленного приобретения обучающийся новых знаний, умений без непосредственного участия преподавателя, характеризующийся предметной направленностью, эффективным контролем и оценкой результатов деятельности обучающегося.

Цели самостоятельной работы:

- систематизация и закрепление полученных теоретических знаний и практических умений обучающийся;
- углубление и расширение теоретических знаний;
- формирование умений использовать нормативную и справочную документацию, специальную литературу;
- развитие познавательных способностей, активности обучающийся, ответственности и организованности;
- формирование самостоятельности мышления, творческой инициативы, способностей к саморазвитию, самосовершенствованию и самореализации;
- развитие исследовательских умений и академических навыков.

Самостоятельная работа включает как более глубокое самостоятельное изучение теории, так и закрепление практических навыков и умений. Выполняя самостоятельную работу, обучающийся опирается на знания, умения и навыки, полученные в процессе аудиторной работы. Вместе с тем, самостоятельная работа требует от обучающегося дополнительной работы, включая рассмотрение отдельных вопросов, положений, подготовку самостоятельных докладов, проектов и др. Для выполнения самостоятельной работы обучающийся может использовать все доступные ему источники информации, пользоваться знаниями, умениями и навыками, полученными в процессе изучения других дисциплин. Кроме того, при выполнении заданий для самостоятельной работы, обучающийся может консультироваться с преподавателем, что позволяет ускорить процесс обучения или придать ему больший динамизм.

По завершению выполнения самостоятельной работы (задания) в установленные преподавателем сроки обучающийся обязан представить свою работу преподавателю, как правило по дисциплине «Гражданское право» задания самостоятельной работы представляются студентом на практическом или семинарском занятии по конкретной теме.

При представлении самостоятельного задания обучающийся должен показать: а) самостоятельность выполнения задания; б) глубину усвоения материала; в) способность формулировать выводы и принимать решения; г) вести дискуссию; д) отстаивать свою точку зрения, аргументируя те или иные теоретические или практические положения.

Критериями оценки результатов самостоятельной работы являются:

- уровень освоения учебного материала;
- умение использовать теоретические знания при выполнении практических задач;
- сформированность обозначенных в рабочей программе дисциплины умений;
- обоснованность и четкость изложения ответа;
- оформление материала в соответствии с требованиями.

Обучающиеся должны подходить к самостоятельной работе как к наиважнейшему средству закрепления и развития теоретических знаний, выработке единства взглядов на отдельные вопросы курса, приобретения определенных навыков и использования профессиональной литературы.

При самостоятельной проработке курса обучающиеся должны:

- просматривать основные определения и факты;
- повторить законспектированный на лекционном занятии материал и дополнить его с учетом рекомендованной по данной теме литературы;

- изучить рекомендованную литературу, составлять тезисы, аннотации и конспекты наиболее важных моментов;
- самостоятельно выполнять задания, аналогичные предлагаемым на занятиях;
- использовать для самопроверки материалы фонда оценочных средств;
- выполнять домашние задания по указанию преподавателя.

Выполнение задания внеаудиторной самостоятельной работы студента оценивается по следующим критериям:

- степень и уровень выполнения задания;
- аккуратность в оформлении работы;
- использование всех необходимых источников; - выполнение задания в установленный срок.

В рамках дисциплины студентам предлагаются следующие задания для самостоятельной работы: закрепление материала лекций, подготовка студентом устного сообщения (доклада), сопровождаемого мультимедийной презентацией, подготовка к дискуссии, самостоятельное изучение отдельных теоретических вопросов в рамках дисциплины.

Методические рекомендации по закреплению материала лекций. По всем темам дисциплины «Гражданское право» предусмотрены лекционные занятия. На занятии студентам рекомендуется выполнять конспект, записывая основные мысли преподавателя и тезисы, которые вызывают вопросы или затруднения для понимания. По ходу лекции студенты могут задавать вопросы по материалу лекции, вступать в дискуссию с преподавателем.

При повторении материала лекции студенту рекомендуется прочитать свой конспект (при необходимости несколько раз), затем обратиться к рекомендованным для изучения источникам с целью закрепления лекционного материала. Методические рекомендации по подготовке доклада. Целью выполнения данного задания самостоятельной работы студента является, прежде всего, расширение научного кругозора, овладение методами теоретического исследования, развитие самостоятельности мышления обучающегося. Доклад (как устное сообщение) – это публичное выступление с целью сообщить информацию по заранее подготовленному и проанализированному материалу.

Устный доклад (устное выступление) представляется студентом по итогам проделанной работы и является эффективным средством разъяснения ее результатов. Выступление составляет от пяти до двадцати минут в зависимости от объема выполненного задания.

При подготовке доклада необходимо учитывать следующие требования:

- устный доклад сопровождается мультимедийной презентацией;
- при устном выступлении также формулируется тема, называется выступающий, озвучивается актуальность исследования, цель и задачи, докладываются основные положения, подводятся итоги и озвучивается перечень источников, на которых был построен материал выступления.

Для успешной подготовки устного или письменного доклада необходимо: четко сформулировать тему; проанализировать рекомендованные нормативные правовые акты, материалы правоприменительной практики, литературу, а в случае необходимости подобрать их самостоятельно; составить план, который полностью согласуется с выбранной темой и логично раскрывает ее, в дальнейшем он станет оглавлением письменного доклада; изучив необходимые источники, подготовить материал доклада.

В результате выполнения данного задания самостоятельной работы обучающийся совершенствует навыки: анализа результатов научных исследований и применения их при решении конкретных образовательных и исследовательских задач; способности использовать свои креативные способности для оригинального решения

исследовательских задач; решения стандартных задач профессиональной деятельности на основе информационной культуры с применением информационно-коммуникационных технологий и с учетом требований информационной безопасности.

Для подготовки доклада рекомендуется использовать научные статьи, представленные в библиотеке Elibrary.ru по адресу в сети «Интернет»: <https://www.elibrary.ru/defaultx.asp?>, а также диссертационные исследования на сайте Российской государственной библиотеки по адресу в сети «Интернет»: <https://www.rsl.ru>.

Методические рекомендации по подготовке к дискуссии. Дискуссия (лат. *diskussio* - исследование, рассмотрение) - публичный спор, цель которого - выяснение и сопоставление различных точек зрения, поиск, выявление истинного мнения, нахождение правильного решения спорного вопроса.

Дискуссия является одним из значений термина «спор». Цель дискуссии - обмен противоположными мнениями. Под дискуссией следует понимать словесное состязание, обсуждение чего-либо несколькими лицами, при котором каждый отстаивает свое мнение.

Дискуссия совершенно справедливо может считаться эффективным способом убеждения, так как участники дискуссии сами приходят к определенному выводу.

Метод групповой дискуссии может быть положен в основу всего занятия («семинар-дискуссия», «практическое занятие - дискуссия»), а также может использоваться фрагментарно во всех видах учебных занятий, придавая им диалоговую форму. Участнику дискуссии для полноценной подготовки к ней и активному участию необходимо знать из каких этапов состоит групповая дискуссия.

Этапы подготовки и проведения групповой дискуссии:

1. Выбор темы. Тема должна быть актуальной для участников дискуссии, социально значимой, связанной с реальной практикой. Она должна содержать проблемные моменты, вызывать интерес у присутствующих, быть для них достаточно знакомой, чтобы они могли компетентно вести ее обсуждение. Тема для дискуссии выбирается в рамках программы изучаемых дисциплин с учетом интересов участников дискуссии и значимости для их профессии. Формулировка темы должна быть четкой и ясной, по возможности краткой, привлекающей внимание участников, заставляющей задуматься над поставленной проблемой.

2. Разработка вопросов для обсуждения. От того как будут поставлены эти вопросы, во многом зависит успех предстоящего разговора. Формулировка вопросов должна включать в себя возможность предъявления различных точек зрения, быть поводом для размышления. В формулировках могут содержаться мнения, которые не являются бесспорными, могут приводиться положения, противоречащие фактам действительности, отличные от общепринятой трактовки.

3. Разработка сценария дискуссии. Сценарий, как правило, включает: вводное слово руководителя (обоснование выбора данной темы, указание на ее актуальность, задачи, стоящие перед участниками дискуссии); вопросы, вынесенные на обсуждение, условия ведения дискуссии; приемы активизации обучаемых (наглядные пособия, технические средства и др.); список нормативных актов, актов правоприменительной практики, литературы, необходимой для изучения. Необходимая информация для проведения дискуссии должна быть получена студентом заранее: тема, предложенные для обсуждения вопросы, источники, которые необходимо изучить. Все это необходимо для того, чтобы участник дискуссии владел информацией по теме и дискуссионным вопросам, смог заранее сформулировать свою позицию по спору и подготовить необходимые аргументы.

4. Непосредственное проведение групповой дискуссии на занятии. Ведущий во вступительном слове напоминает тему, цели и задачи дискуссии, предлагаемые вопросы для обсуждения. После вводного слова ведущий начинает дискуссию постановкой вопроса или комментариями по проблеме, приглашает присутствующих высказать

собственное мнение по первому вопросу. Он предоставляет слово желающим выступить, активно содействует естественному развитию обсуждения, втягивает в активный обмен мнениями всех участников.

4.1. Вводная часть. Цель ее - задать необходимый интеллектуальный и эмоциональный настрой на предстоящее обсуждение проблемы.

4.2. Высказывания участников дискуссии. По результатам обсуждения каждого вопроса ведущий делает вывод и переходит к следующему вопросу.

5. Подведение итогов дискуссии. Ведущий подводит итоги дискуссии, анализирует выводы, к которым пришли участники спора, подчеркивает основные моменты правильного понимания проблемы, показывает ложность, ошибочность высказываний, несостоятельность отдельных позиций по конкретным вопросам темы спора. Он обращает внимание на содержание речей, точность выражения мыслей, глубину и научность аргументов, правильность употребления понятий, оценивает умение отвечать на вопросы, применять различные средства полемики, отмечает наиболее активных участников дискуссии, дает рекомендации по дальнейшему изучению обсуждаемой проблемы, совершенствованию полемических навыков и умений.

При подготовке к дискуссии студенту следует ознакомиться с правилами ее проведения:

- дискуссия - это деловой обмен мнениями, в ходе которого каждый участник должен стараться рассуждать объективно;
- выступления должны проходить организованно, каждый участник может выступать только с разрешения ведущего, повторные выступления могут быть только отсроченными, недопустима перепалка между участниками;
- каждое высказывание должно быть подкреплено фактами;
- в обсуждении следует предоставить каждому участнику возможность высказаться;
- каждое высказывание, позиция должны быть внимательно рассмотрены;
- необходимо внимательно слушать выступления других, размышлять над ними и начинать говорить только тогда, когда появляется уверенность, что каждое ваше слово будет сказано по делу;
- в ходе обсуждения недопустимо «переходить на личности», навешивать ярлыки, допускать уничижительные высказывания и т.д.;
- отстаивайте свои убеждения в энергичной и яркой форме, не унижая при этом достоинства лица, высказавшего противоположное мнение;
- при высказывании мнений, не совпадающих с вашим, сохраняйте спокойствие, исходя из того, что два человека и не могут обладать одинаковым мнением;
- любое выступление должно иметь целью разъяснение разных точек зрения и примирение спорящих;
- рассуждать участникам предлагается только по заданной теме, необходимо избегать любых уклонений в сторону;
- следует говорить лаконично, по существу, воздерживаться от растянутых выступлений. Остроту дискуссии придают точные высказывания;
- необходимо вести себя корректно. Не используйте время для высказывания недовольства тому или иному лицу, тем более отсутствующему.

Для подготовки к дискуссии студенту рекомендуется использовать научные статьи авторов, представленные в библиотеке по адресу в сети «Интернет»: <https://www.elibrary.ru/defaultx.asp?>. Студенту необходимо зарегистрироваться в научной электронной библиотеке Elibrary.ru. Кроме того, рекомендуется анализ диссертаций по теме дискуссии, для чего следует зарегистрироваться на сайте Российской государственной библиотеки по адресу в сети «Интернет»: <https://www.rsl.ru>.

Методические рекомендации по самостоятельному изучению вопросов тем дисциплины. Отдельные вопросы конкретной темы права не рассматриваются на лекционном или семинарском занятиях в силу ограниченности занятий по времени. В то же время такие вопросы обязательно должны быть изучены студентами в силу их значимости. Вопросы для самостоятельного изучения обязательно озвучиваются преподавателем. Кроме того, для освоения такого материала преподаватель рекомендует нормативные правовые акты, а также научную и учебную литературу. Студент также может самостоятельно подобрать источники для изучения обозначенных вопросов.

При самостоятельном изучении отдельных вопросов в рамках дисциплины обучающемуся рекомендуется конспектировать материал, помечая тот, который вызывает трудности в понимании. В таких случаях студенту рекомендуется обратиться к преподавателю за консультацией.

Методические рекомендации по подготовке мультимедийной презентации

1. Рассказывать можно только то, о чем знаешь, как минимум, в 10 раз больше, чем озвучиваешь.

2. Первый слайд должен содержать название доклада, ФИО и координаты (организация/подразделение, адрес электронной почты) выступающего. Правила хорошего тона предполагают еще указание на первом (да и на каждом) слайде названия мероприятия. Каждый слайд должен иметь заголовок и быть пронумерованным в формате 1/11.

3. Не все равно, каким программным продуктом пользоваться для подготовки презентации. Наиболее распространен сегодня MS PowerPoint. Но, например, если презентация подготовлена не в TeX, то слушатели-математики могут не воспринять доклад всерьез.

4. Презентация начинается с аннотации, где на одном-двух слайдах дается представление, о чем пойдет речь. Большая часть презентаций требует оглашения структуры. При использовании TeX для макетирования стандартный шаблон предполагает отображение структуры разделов презентации с подсветкой текущего раздела на каждой странице, что стало уже стандартом де факто.

5. Презентация не заменяет, а дополняет доклад. Не надо писать на слайдах то, что Вы собираетесь сказать словами. Обратное тоже верно: при докладе никогда не зачитывайте текст со слайда! Возможное исключение – если презентация по-английски, и Вы не уверены в Вашем устном английском, имеет смысл сделать слайды самодостаточными, вынеся на них весь (слегка сокращенный) текст доклада.

6. Оптимальная скорость переключения - один слайд за 1–2 минуты, на лекциях - до 5 минут. Для кратких выступлений допустимо два слайда в минуту, но не быстрее. Слушатели должны успеть воспринять информацию и со слайда, и на слух. «Универсальная» оценка – число слайдов равно продолжительности выступления в минутах.

7. 20 pt. Наиболее читабельным является Arial. Оформляйте все слайды в едином стиле (в TeX многое из упомянутого делается «автоматически»). ≥ Размер шрифта основного текста – не менее 16pt, заголовки

8. Не следует перегружать слайд информацией, делать много мелкого текста. При подготовке презентации рекомендуется в максимальной степени использовать графики, схемы, диаграммы и модели с их кратким описанием. Фотографии и рисунки делают представляемую информацию более интересной и помогают удерживать внимание аудитории, давая возможность ясно понять суть предмета. Длинные перечисления или большие таблицы с числами бессмысленны – лучше постройте графики.

9. Имеет смысл быть аккуратным. Небрежно сделанные слайды (разной шрифтах и отступах, ошибки и опечатки) вызывают подозрение, что и к содержательным вопросам докладчик подошёл спустя рукава. Готовую презентацию надо просмотреть внимательно несколько раз «свежим» взглядом; каждый раз будете находить по несколько

опечаток, ошибок или «некрасивостей». Особенно стоит обратить внимание на заголовок, набранный заглавными буквами. MS Office зачастую не проверяет орфографию в таких словах.

10. При ощущении неуверенности перед аудиторией или очень ответственном выступлении следует написать и выучить свою речь наизусть. Озвучивание одной страницы (формат А4, шрифт 14pt, полуторный интервал) занимает 2 минуты. Нужна тренировка перед выступлением.

11. Важно следить за временем.

12. Речь и слайды не должны совпадать, тогда презентация станет «объёмной». Речь должна быть более популярна и образна. Слайды могут содержать больше «технических» подробностей: формулы, схемы, таблицы, графики. Всегда подписывайте оси (какая переменная и ее размерность).

13. Нельзя читать формулы и обозначения («икс», «зет и джитое с тильдой» и т.п.) Возможное исключение - рассказ на рабочем семинаре перед коллегами «технических» результатов.

14. Первые же фразы должны интриговать. Например, можно сказать о том, насколько сложной или насколько важной является данная задача, или о том, насколько неожиданным будет решение - это позволит удержать внимание слушателей до конца. Но тогда концовка действительно должна оказаться нетривиальной — иначе слушатель будет разочарован. Запомните, у Вас только 20 секунд в начале доклада для того, чтобы привлечь внимание слушателей. Если за это время не прозвучит нечто поистине интригующее (или хотя бы хорошая шутка), вернуть внимание будет очень сложно.

15. Люди лучше запоминают то, что увидели последним!

16. В серьёзных научных презентациях не следует использовать эффекты анимации и излишнее «украшательство».

17. Заранее необходимо продумать возможные проблемы с техникой. Заранее скопировать на рабочий стол файл с презентацией и проверить, как он работает, с первого до последнего слайда. Обязательно иметь при себе копию презентации на флэш-карте. Проверить, нет ли проблем с отображением русских шрифтов и формул. Целесообразно иметь при себе как PPT презентацию (в случае подготовки презентации в MS Office), так и PDF версию (но показ PDF версии презентации автоматически налагает ограничения на используемые визуальные эффекты).

Решение правовых задач. Для закрепления теоретического материала, с целью выработки у обучающихся навыков по применению норм права обучающимся дается задание - решение правовых задач. Задачи должны быть решены в письменном виде. При решении указывается тема задачи, дается ответ на каждый вопрос задачи отдельно. Ответ должен быть полным и мотивированным, содержать ссылку на применяемую норму права.

Условия задания и задачи необходимо читать внимательно. Каждое предложение может иметь значение для правильного решения. От обучающегося требуется точное исследование изложенных обстоятельств, определение проблемных моментов. Решение должно быть нацелено на тот вопрос, который поставлен в задании.

Задания, задачи необходимо решать таким образом, чтобы решение имело внутреннюю структуру и логику изложения материала. Главное правило при построении структуры решения состоит в том, что в большинстве случаев структура решения задачи предопределяется нормами действующего законодательства.

Любое задание завершается общим выводом. Принимая во внимание специфику предмета, желательно в выводах оперировать словами «согласно статье...Федерального закона...», «в соответствии с действующим законодательством...». Но очень важны личное мнение, рассуждение и отношение студента к условиям задачи и его решению.

Тема 1. Понятие и правовое регулирование несостоятельности (банкротства)

1. Подготовка докладов - презентаций в соответствии с выбранной темой

1. Понятия несостоятельности (банкротства)
2. Признаки банкротства
3. Состав и размер денежных обязательств и обязательных платежей
4. Текущие платежи

2. Выполнение письменного практического задания

Задача 1.

До принятия нового ГК РФ понятия и признаки несостоятельности (банкротства) предприятия выводились из норм статьи 1 Закона о банкротстве. Данные признаки разделялись на две группы: сущностные и формальные (внешние).

Какие признаки банкротства относились к сущностным? Перечислите их.

Задача 2.

Проведите сравнительно-правовой анализ понятия «должник» в обязательственном праве и в законодательстве о банкротстве. Выявите имеющиеся отличия.

Дополнительные источники и литература для подготовки:

1. Иванова С.П., Земляков Д.Н., Баранников А.Л. Несостоятельность (банкротство) юридических и физических лиц: учебное пособие. - М.: Юстиция, 2018. - 200 с. // СПС «Консультант Плюс».

2. Пирогова Е.С. Правовое регулирование несостоятельности (банкротства): учебник для вузов / Е.С. Пирогова, А.Я. Курбатов. - 3-е изд., перераб. и доп. - Москва: Издательство Юрайт, 2023. – 309 с. // Образовательная платформа Юрайт [сайт]. - URL: <https://urait.ru/bcode/511081>.

3. Пирогова Е.С. Правовое регулирование несостоятельности (банкротства): учебник для вузов / Е.С. Пирогова, А.Я. Курбатов. - 2-е изд., перераб. и доп. – М.: Издательство Юрайт, 2020. – 281 с. // ЭБС Юрайт [сайт]. - URL: <https://urait.ru/bcode/450222>

4. Правовые основы несостоятельности (банкротства): учебное пособие для вузов / В.В. Кулаков [и др.]; под общей редакцией В.В. Кулакова. - Москва: Издательство Юрайт, 2023. – 308 с. // Образовательная платформа Юрайт [сайт]. - URL: <https://urait.ru/bcode/519695>.

5. Правовые основы несостоятельности (банкротства): учебное пособие для вузов / В.В. Кулаков [и др.]; под общей редакцией В.В. Кулакова. - Москва: Издательство Юрайт, 2022. – 308 с. // Образовательная платформа Юрайт [сайт]. - URL: <https://urait.ru/bcode/488459>

Тема 2. Рассмотрение дел о банкротстве (общие положения)

1. Подготовка докладов - презентаций в соответствии с выбранной темой

1. Право на обращение в арбитражный суд
2. Право на подачу заявления должника в арбитражный суд
3. Обязанность должника по подаче заявления должника в арбитражный суд
4. Ответственность гражданина - должника и органов управления должника
5. Права кредиторов и уполномоченных органов
6. Собрание кредиторов
7. Уведомление о проведении собрания кредиторов
8. Порядок созыва собрания кредиторов
9. Порядок принятия решений собранием кредиторов

10. Реестр требований кредиторов
11. Комитет кредиторов
12. Избрание комитета кредиторов
13. Особенности правового положения кредиторов, требования которых обеспечены залогом имущества должника
14. Заинтересованные лица

2. Выполнение письменного практического задания

Задача 1.

Подготовьте проект соглашения о досудебной санации и сформулируйте рекомендации по его составлению.

Задача 2.

Составьте схему порядка удовлетворения требований кредиторов при ликвидации юридического лица.

Дополнительные источники и литература для подготовки:

1. Иванова С.П., Земляков Д.Н., Баранников А.Л. Несостоятельность (банкротство) юридических и физических лиц: учебное пособие. - М.: Юстиция, 2018. - 200 с. // СПС «Консультант Плюс».

2. Пирогова Е.С. Правовое регулирование несостоятельности (банкротства): учебник для вузов / Е.С. Пирогова, А.Я. Курбатов. - 3-е изд., перераб. и доп. - Москва: Издательство Юрайт, 2023. – 309 с. // Образовательная платформа Юрайт [сайт]. - URL: <https://urait.ru/bcode/511081>.

3. Пирогова Е.С. Правовое регулирование несостоятельности (банкротства): учебник для вузов / Е.С. Пирогова, А.Я. Курбатов. - 2-е изд., перераб. и доп. – М.: Издательство Юрайт, 2020. – 281 с. // ЭБС Юрайт [сайт]. - URL: <https://urait.ru/bcode/450222>

4. Правовые основы несостоятельности (банкротства): учебное пособие для вузов / В.В. Кулаков [и др.]; под общей редакцией В.В. Кулакова. - Москва: Издательство Юрайт, 2023. – 308 с. // Образовательная платформа Юрайт [сайт]. - URL: <https://urait.ru/bcode/519695>.

5. Правовые основы несостоятельности (банкротства): учебное пособие для вузов / В.В. Кулаков [и др.]; под общей редакцией В.В. Кулакова. - Москва: Издательство Юрайт, 2022. – 308 с. // Образовательная платформа Юрайт [сайт]. - URL: <https://urait.ru/bcode/488459>

Тема 3. Процедуры, применяемые в деле о банкротстве

1. Подготовка докладов - презентаций в соответствии с выбранной темой

1. Порядок опубликования сведений, предусмотренных настоящим Федеральным законом
2. Компетенция органов исполнительной власти и органов местного самоуправления по решению вопросов финансового оздоровления и банкротства
3. Меры по предупреждению банкротства организаций

2. Выполнение письменного практического задания

Задача 1

В марте 2012 г. гражданин Климов убыл на военную службу в точку боевых действий. В сентябре 2013 г. жена бойца перестала получать от него письма и обратилась в военкомат о разъяснении ситуации. На запрос военкомата был получен ответ о потере боевой группы, в составе которой выполнял задание и Климов, но военные действия до

сих пор не завершены. Спустя месяц жена военнослужащего обратилась с заявлением о признании супруга безвести пропавшим.

Вторая ситуация: Рамиль, гражданин Российской Федерации, и его брат Гиви, гражданин Грузии, не виделись с 1995 г. Из-за тяжелой болезни матери Рамиль усилил поиски брата и в 2007 г. Гиви был официально объявлен в розыск. В 2010 г. умерла их мать, оставив по завещанию на своих сыновей в равных долях жилой дом и земельный участок в России. В 2013 г. Рамиль обратился в суд с заявлением о признании брата умершим с целью последующего единоличного вступления в наследство.

Сравните два случая о безвестно отсутствующих лицах, в каком из них родственники пропавшего поступили в соответствии с законом? Опишите юридические последствия возвращения безвестно отсутствующих лиц после вынесения решения суда в обеих ситуациях.

Задача 2.

Супруги Сибиряковы находились в браке 10 лет, у них родились две девочки. В 2009 г. они развелись, а отец девочек был лишен родительских прав. Несовершеннолетние дочери по решению суда проживают с матерью, которая в 2011 г. поменяла свою и фамилии детей на свою девичью фамилию. Узнав об этом решении, Сибиряков обратился в суд.

Проанализируйте данную ситуацию с позиции гражданского законодательства и дайте прогноз развития ситуации в суде. Может ли единственный законный представитель несовершеннолетнего самостоятельно решать вопрос о смене имени ребенка? Ответ аргументируйте ссылкой на действующие правовые нормы.

Задача 3.

Гражданин Копылов обратился с вопросом к юристу: «Можно ли при государственной регистрации юридического лица указать в качестве юридического адреса место жительства одного из учредителей, например, жилой дом в Москве?»

Могу ли я быть учредителем юридического лица с юридическим адресом в Москве, если мое место жительства в другом городе? Имеет ли право регистрационный орган отказать им в государственной регистрации юридического лица по причине нецелесообразности создания юридического лица?».

Дайте юридическую консультацию гражданину Копылову

Дополнительные источники и литература для подготовки:

1. Иванова С.П., Земляков Д.Н., Баранников А.Л. Несостоятельность (банкротство) юридических и физических лиц: учебное пособие. - М.: Юстиция, 2018. - 200 с. // СПС «Консультант Плюс».

2. Пирогова Е.С. Правовое регулирование несостоятельности (банкротства): учебник для вузов / Е.С. Пирогова, А.Я. Курбатов. - 3-е изд., перераб. и доп. - Москва: Издательство Юрайт, 2023. – 309 с. // Образовательная платформа Юрайт [сайт]. - URL: <https://urait.ru/bcode/511081>.

3. Пирогова Е.С. Правовое регулирование несостоятельности (банкротства): учебник для вузов / Е.С. Пирогова, А.Я. Курбатов. - 2-е изд., перераб. и доп. – М.: Издательство Юрайт, 2020. – 281 с. // ЭБС Юрайт [сайт]. - URL: <https://urait.ru/bcode/450222>

4. Правовые основы несостоятельности (банкротства): учебное пособие для вузов / В.В. Кулаков [и др.]; под общей редакцией В.В. Кулакова. - Москва: Издательство Юрайт, 2023. – 308 с. // Образовательная платформа Юрайт [сайт]. - URL: <https://urait.ru/bcode/519695>.

5. Правовые основы несостоятельности (банкротства): учебное пособие для вузов / В.В. Кулаков [и др.]; под общей редакцией В.В. Кулакова. - Москва: Издательство

Тема 4. Процессуальные особенности рассмотрения дел о банкротстве в арбитражном суде (общие положения)

1. Подготовка докладов - презентаций в соответствии с выбранной темой

1. Порядок рассмотрения дел о банкротстве
2. Подсудность дел о банкротстве
3. Лица, участвующие в деле о банкротстве
4. Лица, участвующие в арбитражном процессе по делу о банкротстве
5. Представительство в деле о банкротстве
6. Заявление должника. Документы, прилагаемые к заявлению должника
7. Заявление конкурсного кредитора. Документы, прилагаемые к заявлению кредитора
8. Заявление уполномоченного органа
9. Принятие заявления о признании должника банкротом
10. Отказ в принятии заявления о признании должника банкротом
11. Оставление без движения и возвращение заявления о признании должника банкротом
12. Порядок утверждения арбитражного управляющего
13. Меры по обеспечению требований кредиторов и интересов должника
14. Отзыв должника на заявление о признании должника банкротом
15. Рассмотрение обоснованности заявления о признании должника банкротом
16. Определение о введении наблюдения

2. Выполнение письменного практического задания

Задача 1.

В юридическую консультацию обратилась гражданка Костенко: «Будучи в браке, я с мужем в равных долях зарегистрировала ООО. В 2013 г. мы с мужем расторгли брак. Я хочу ввести в состав участников троих наших детей (по 1/5 доли в уставном капитале ООО). Можно ли это сделать и как?».

Поясните, как юридически можно оформить волю клиента

Задача 2.

В 2014 г. ОАО «Держава» было реорганизовано путем разделения его на два юридических лица: АО «Интерес» и АО "Прогресс". Кредиторы общества не были своевременно уведомлены о реорганизации и узнали о прекращении деятельности ОАО лишь из газет. Соглашения, заключенные ими с АО, не были исполнены обществом, в результате чего кредиторы понесли значительные убытки. Правопреемники «Державы» в ответ на претензии кредиторов заявили, что на момент реорганизации никаких долгов ОАО перед кредиторами не существовало, поэтому в разделительном балансе какие-либо обязательства перед кредиторами отсутствуют. Кроме того, за прошедшее время из состава АО «Интерес» выделилось общество «Голос», которое получило большую часть активов «Интереса». Поэтому АО «Интерес» не в состоянии возместить кредиторам убытки, причиненные его правопреемником.

Дайте консультацию о возможных способах защиты прав кредиторов.

Задача 3.

Е. Миронова, вступив в наследство после смерти отца, озадачен следующим вопросом: "может передаваться по наследству Тридцать три перейти членство или право некоммерческого членства организация, имеет ли наследник право быть принятым в

некоммерческую организацию, основанную на членстве, к которым принадлежал ее отец?" С этим вопросом она обратилась к адвокату.

Дайте юридическую консультацию.

Дополнительные источники и литература для подготовки:

1. Иванова С.П., Земляков Д.Н., Баранников А.Л. Несостоятельность (банкротство) юридических и физических лиц: учебное пособие. - М.: Юстиция, 2018. - 200 с. // СПС «Консультант Плюс».

2. Пирогова Е.С. Правовое регулирование несостоятельности (банкротства): учебник для вузов / Е.С. Пирогова, А.Я. Курбатов. - 3-е изд., перераб. и доп. - Москва: Издательство Юрайт, 2023. - 309 с. // Образовательная платформа Юрайт [сайт]. - URL: <https://urait.ru/bcode/511081>.

3. Пирогова Е.С. Правовое регулирование несостоятельности (банкротства): учебник для вузов / Е.С. Пирогова, А.Я. Курбатов. - 2-е изд., перераб. и доп. - М.: Издательство Юрайт, 2020. - 281 с. // ЭБС Юрайт [сайт]. - URL: <https://urait.ru/bcode/450222>

4. Правовые основы несостоятельности (банкротства): учебное пособие для вузов / В.В. Кулаков [и др.]; под общей редакцией В.В. Кулакова. - Москва: Издательство Юрайт, 2023. - 308 с. // Образовательная платформа Юрайт [сайт]. - URL: <https://urait.ru/bcode/519695>.

5. Правовые основы несостоятельности (банкротства): учебное пособие для вузов / В.В. Кулаков [и др.]; под общей редакцией В.В. Кулакова. - Москва: Издательство Юрайт, 2022. - 308 с. // Образовательная платформа Юрайт [сайт]. - URL: <https://urait.ru/bcode/488459>

Тема 5. Основные стадии рассмотрения дел о банкротстве

1. Подготовка докладов - презентаций в соответствии с выбранной темой

1. Подготовка дела о банкротстве к судебному разбирательству
2. Срок рассмотрения дела о банкротстве
3. Полномочия арбитражного суда
4. Решение о признании должника банкротом и об открытии конкурсного производства
5. Решение арбитражного суда об отказе в признании должника банкротом
6. Последствия принятия арбитражным судом решения об отказе в признании должника банкротом
7. Основания для прекращения производства по делу о банкротстве
8. Приостановление производства по делу о банкротстве
9. Распределение судебных расходов и расходов на выплату вознаграждения арбитражным управляющим
10. Рассмотрение разногласий, заявлений, ходатайств и жалоб в деле о банкротстве
11. Производство по пересмотру определений арбитражного суда, вынесенных по итогам рассмотрения разногласий в деле о банкротстве

2. Выполнение письменного практического задания

Задача 1.

Необходимо ли для возможности применения упрощенной процедуры банкротства отсутствующего должника - индивидуального предпринимателя, чтобы физическое лицо не только отсутствовало или установить место его жительства не представлялось возможным, Индивидуальный предприниматель Иванов фактически прекратил свою предпринимательскую деятельность (магазин, принадлежащий индивидуальному предпринимателю, не работал (не функционировал)). Иванов не только отсутствовал по

месту регистрации, но установить место его жительства не представлялось возможным. Возможно ли в данной ситуации применить упрощенную процедуру банкротства отсутствующего должника в отношении индивидуального предпринимателя Иванова?

Задача 2.

Фирма «Заря» не проводила в течение последних двенадцати месяцев до даты подачи заявления о признании ее банкротом не проводила операций по банковским счетам. Может ли быть применено такое основание для применения упрощенной процедуры банкротства отсутствующего должника к должнику - индивидуальному предпринимателю? В каких случаях применяются положения о банкротстве отсутствующего должника?

Задача 3.

Конкурсный кредитор обратился в арбитражный суд с заявлением о признании ЗАО «Рассвет» банкротом на основании вступившего в законную силу решения суда о взыскании в его пользу 300тыс.руб основного долга по упрощенной процедуре банкротства отсутствующего должника. В судебное заседание по проверке обоснованности заявления о признании должника банкротом явился руководитель ЗАО «Рассвет» и просил не вводить процедуру банкротства, поскольку отсутствует источник финансирования. Конкурсный кредитор, инициировавший банкротство, просил ввести сразу процедуру конкурсного производства в отношении отсутствующего должника, дал согласие финансировать процедуры банкротства за свой счет. Соответствует ли должник признакам отсутствующего должника? Можно ли банкротить по упрощенной процедуре должника, у которого отсутствует имущество, необходимое для покрытия расходов по делу о банкротстве?

Дополнительные источники и литература для подготовки:

1. Иванова С.П., Земляков Д.Н., Баранников А.Л. Несостоятельность (банкротство) юридических и физических лиц: учебное пособие. - М.: Юстиция, 2018. - 200 с. // СПС «Консультант Плюс».

2. Пирогова Е.С. Правовое регулирование несостоятельности (банкротства): учебник для вузов / Е.С. Пирогова, А.Я. Курбатов. - 3-е изд., перераб. и доп. - Москва: Издательство Юрайт, 2023. – 309 с. // Образовательная платформа Юрайт [сайт]. - URL: <https://urait.ru/bcode/511081>.

3. Пирогова Е.С. Правовое регулирование несостоятельности (банкротства): учебник для вузов / Е.С. Пирогова, А.Я. Курбатов. - 2-е изд., перераб. и доп – М.: Издательство Юрайт, 2020. – 281 с. // ЭБС Юрайт [сайт]. - URL: <https://urait.ru/bcode/450222>

4. Правовые основы несостоятельности (банкротства): учебное пособие для вузов / В.В. Кулаков [и др.]; под общей редакцией В.В. Кулакова. - Москва: Издательство Юрайт, 2023. – 308 с. // Образовательная платформа Юрайт [сайт]. - URL: <https://urait.ru/bcode/519695>.

5. Правовые основы несостоятельности (банкротства): учебное пособие для вузов / В.В. Кулаков [и др.]; под общей редакцией В.В. Кулакова. - Москва: Издательство Юрайт, 2022. – 308 с. // Образовательная платформа Юрайт [сайт]. - URL: <https://urait.ru/bcode/488459>

Тема 6. Наблюдение как процедура банкротства

1. Подготовка докладов - презентаций в соответствии с выбранной темой

1. Введение наблюдения

2. Последствия вынесения арбитражным судом определения о введении наблюдения
3. Ограничения и обязанности должника в ходе наблюдения
4. Временный управляющий
5. Права временного управляющего
6. Обязанности временного управляющего
7. Уведомление о введении наблюдения
8. Отстранение руководителя должника от должности
9. Анализ финансового состояния должника
10. Установление размера требований кредиторов
11. Погашение учредителями (участниками) должника, собственником имущества должника – унитарного предприятия и (или) третьим лицом задолженности по обязательным платежам в ходе наблюдения
12. Созыв первого собрания кредиторов
13. Компетенция первого собрания кредиторов
14. Решение первого собрания кредиторов о процедурах, применяемых в деле о банкротстве
15. Окончание наблюдения

2. Выполнение письменного практического задания

Задача 1.

В ходе проведения процедуры конкурсного производства в отношении отсутствующего должника конкурсный управляющий обнаружил имущество, стоимостью 5 млн. руб. и заявил в суд ходатайство о прекращении упрощенной процедуры, применяемой в деле о банкротстве, и переходе к обычной процедуре банкротства.

Как суд отреагирует на ходатайство конкурсного управляющего?

Задача 2.

Уполномоченный орган обратился в арбитражный суд с заявлением о признании ЗАО «Свет» банкротом с применением упрощенной процедуры банкротства отсутствующего должника, сославшись на то, сто предприятие уже 5 лет не ведет никакой финансово-хозяйственной деятельности, установить место нахождения руководителя предприятия не удалось. Уполномоченный орган представил суду доказательства наличия источника финансирования процедур банкротства отсутствующего должника из средств федерального бюджета, поскольку у должника нет никакого имущества. Арбитражный суд прекратил производство по делу о банкротстве, сославшись на то, что должник является недействующим предприятием и подлежит исключению из Единого государственного реестра юридических лиц в административном порядке. Уполномоченный орган подал апелляционную жалобу на определение суда о прекращении производства по делу о банкротстве.

Как апелляционный суд оценит судебный акт первой инстанции? Назовите признаки недействующего предприятия. Изложите порядок ликвидации недействующего предприятия.

Задача 3.

Конкурсный кредитор обратился в арбитражный суд с заявлением о признании ООО «Мотор» банкротом, указав, что ООО является отсутствующим, так как его директор был признан судом общей юрисдикции безвестно отсутствующим. Арбитражный суд вынес решение о признании ООО «Мотор» банкротом и открыл в отношении него процедуру конкурсного производства как отсутствующего должника. Процедура наблюдения при этом не вводилась. В ходе осуществления конкурсного производства выяснилось, что ООО «Мотор» осуществляет определенную деятельность: производятся

операции по счетам, заключаются договоры, фактическое руководство ООО осуществляет сын бывшего директора, сменивший место нахождения ООО. Конкурсный управляющий обратился с ходатайством о прекращении упрощенной процедуры банкротства, а само ООО - с кассационной жалобой на решение, ссылаясь на то, что о возбуждении дела не знало, кредитор к нему с требованием о погашении долга не обращался. Кассационная инстанция решение суда отменила и направила дело на новое рассмотрение.

Какое решение должен принять арбитражный суд при новом рассмотрении, если ООО «Мотор» не представит (представит) доказательства уплаты долга кредитору, обратившемуся с заявлением? Какое решение должен принять арбитражный суд, если руководство ООО «Мотор» после подачи кассационной жалобы снова «исчезнет».

Дополнительные источники и литература для подготовки:

1. Иванова С.П., Земляков Д.Н., Баранников А.Л. Несостоятельность (банкротство) юридических и физических лиц: учебное пособие. - М.: Юстиция, 2018. - 200 с. // СПС «Консультант Плюс».

2. Пирогова Е.С. Правовое регулирование несостоятельности (банкротства): учебник для вузов / Е.С. Пирогова, А.Я. Курбатов. - 3-е изд., перераб. и доп. - Москва: Издательство Юрайт, 2023. - 309 с. // Образовательная платформа Юрайт [сайт]. - URL: <https://urait.ru/bcode/511081>.

3. Пирогова Е.С. Правовое регулирование несостоятельности (банкротства): учебник для вузов / Е.С. Пирогова, А.Я. Курбатов. - 2-е изд., перераб. и доп. - М.: Издательство Юрайт, 2020. - 281 с. // ЭБС Юрайт [сайт]. - URL: <https://urait.ru/bcode/450222>

4. Правовые основы несостоятельности (банкротства): учебное пособие для вузов / В.В. Кулаков [и др.]; под общей редакцией В.В. Кулакова. - Москва: Издательство Юрайт, 2023. - 308 с. // Образовательная платформа Юрайт [сайт]. - URL: <https://urait.ru/bcode/519695>.

5. Правовые основы несостоятельности (банкротства): учебное пособие для вузов / В.В. Кулаков [и др.]; под общей редакцией В.В. Кулакова. - Москва: Издательство Юрайт, 2022. - 308 с. // Образовательная платформа Юрайт [сайт]. - URL: <https://urait.ru/bcode/488459>

Тема 7. Финансовое оздоровление как процедура банкротства

1. Подготовка докладов - презентаций в соответствии с выбранной темой

1. Ходатайство о введении финансового оздоровления
2. Ходатайство учредителей (участников) должника или собственника имущества должника - унитарного предприятия о введении финансового оздоровления
3. Ходатайство третьего лица или третьих лиц о введении финансового оздоровления
4. Обеспечение исполнения должником обязательств в соответствии с графиком погашения задолженности
5. Порядок введения финансового оздоровления
6. Последствия введения финансового оздоровления
7. Управление должником в ходе финансового оздоровления
8. Административный управляющий
9. План финансового оздоровления и график погашения задолженности
10. Внесение изменений в график погашения задолженности
11. Погашение учредителями (участниками) должника, собственником имущества должника - унитарного предприятия и (или) третьим лицом задолженности по обязательным платежам в ходе финансового оздоровления
12. Досрочное окончание финансового оздоровления

13. Досрочное прекращение финансового оздоровления

14. Окончание финансового оздоровления

2. Выполнение письменного практического задания

Задача 1.

До принятия нового ГК РФ понятия и признаки несостоятельности (банкротства) предприятия выводились из норм статьи 1 Закона о банкротстве. Данные признаки разделялись на две группы: существенные и формальные (внешние).

Какие признаки банкротства относились к существенным? Перечислите их.

Задача 2.

Проведите сравнительно-правовой анализ понятия «должник» в обязательственном праве и в законодательстве о банкротстве. Выявите имеющиеся отличия.

Дополнительные источники и литература для подготовки:

1. Иванова С.П., Земляков Д.Н., Баранников А.Л. Несостоятельность (банкротство) юридических и физических лиц: учебное пособие. - М.: Юстиция, 2018. - 200 с. // СПС «Консультант Плюс».

2. Пирогова Е.С. Правовое регулирование несостоятельности (банкротства): учебник для вузов / Е.С. Пирогова, А.Я. Курбатов. - 3-е изд., перераб. и доп. - Москва: Издательство Юрайт, 2023. - 309 с. // Образовательная платформа Юрайт [сайт]. - URL: <https://urait.ru/bcode/511081>.

3. Пирогова Е.С. Правовое регулирование несостоятельности (банкротства): учебник для вузов / Е.С. Пирогова, А.Я. Курбатов. - 2-е изд., перераб. и доп. - М.: Издательство Юрайт, 2020. - 281 с. // ЭБС Юрайт [сайт]. - URL: <https://urait.ru/bcode/450222>

4. Правовые основы несостоятельности (банкротства): учебное пособие для вузов / В.В. Кулаков [и др.]; под общей редакцией В.В. Кулакова. - Москва: Издательство Юрайт, 2023. - 308 с. // Образовательная платформа Юрайт [сайт]. - URL: <https://urait.ru/bcode/519695>.

5. Правовые основы несостоятельности (банкротства): учебное пособие для вузов / В.В. Кулаков [и др.]; под общей редакцией В.В. Кулакова. - Москва: Издательство Юрайт, 2022. - 308 с. // Образовательная платформа Юрайт [сайт]. - URL: <https://urait.ru/bcode/488459>

Тема 8. Исполнение обязательств и последствия их неисполнения

1. Подготовка докладов - презентаций в соответствии с выбранной темой

1. Исполнение обязательств лицами, предоставившими обеспечение исполнения должником обязательств в соответствии с графиком погашения задолженности

2. Последствия исполнения обязательств лицами, предоставившими обеспечение исполнения должником обязательств в соответствии с графиком погашения задолженности

3. Последствия неисполнения обязательств лицами, предоставившими обеспечение исполнения должником обязательств в соответствии с графиком погашения задолженности

4. Переход к внешнему управлению

2. Выполнение письменного практического задания

Задание 1.

Обобщите судебную практику по вопросу проведения досудебной санации.

Задание 2.

Подготовьте проект соглашения о досудебной санации и сформулируйте рекомендации по его составлению.

Дополнительные источники и литература для подготовки:

1. Иванова С.П., Земляков Д.Н., Баранников А.Л. Несостоятельность (банкротство) юридических и физических лиц: учебное пособие. - М.: Юстиция, 2018. - 200 с. // СПС «Консультант Плюс».
2. Пирогова Е.С. Правовое регулирование несостоятельности (банкротства): учебник для вузов / Е.С. Пирогова, А.Я. Курбатов. - 3-е изд., перераб. и доп. - Москва: Издательство Юрайт, 2023. – 309 с. // Образовательная платформа Юрайт [сайт]. - URL: <https://urait.ru/bcode/511081>.
3. Пирогова Е.С. Правовое регулирование несостоятельности (банкротства): учебник для вузов / Е.С. Пирогова, А.Я. Курбатов. - 2-е изд., перераб. и доп. – М.: Издательство Юрайт, 2020. – 281 с. // ЭБС Юрайт [сайт]. - URL: <https://urait.ru/bcode/450222>
4. Правовые основы несостоятельности (банкротства): учебное пособие для вузов / В.В. Кулаков [и др.]; под общей редакцией В.В. Кулакова. - Москва: Издательство Юрайт, 2023. – 308 с. // Образовательная платформа Юрайт [сайт]. - URL: <https://urait.ru/bcode/519695>.
5. Правовые основы несостоятельности (банкротства): учебное пособие для вузов / В.В. Кулаков [и др.]; под общей редакцией В.В. Кулакова. - Москва: Издательство Юрайт, 2022. – 308 с. // Образовательная платформа Юрайт [сайт]. - URL: <https://urait.ru/bcode/488459>

Тема 9. Внешнее управление, как процедура банкротства

1. Подготовка докладов - презентаций в соответствии с выбранной темой

1. Порядок введения внешнего управления
2. Последствия введения внешнего управления
3. Мораторий на удовлетворение требований кредиторов
4. Внешний управляющий
5. Освобождение внешнего управляющего
6. Отстранение внешнего управляющего
7. Права и обязанности внешнего управляющего
8. Установление размера требований кредиторов
9. Распоряжение имуществом должника
10. Отказ от исполнения сделок должника
11. Недействительность сделки, совершенной должником
12. Денежные обязательства должника в ходе внешнего управления
13. Регулирование фондов потребления должника
14. План внешнего управления
15. Рассмотрение плана внешнего управления
16. Продление срока внешнего управления
17. Меры по восстановлению платежеспособности должника
18. Продажа предприятия должника
19. Продажа части имущества должника
20. Замещение активов должника
21. Особенности завершения процедуры, применяемой в деле о банкротстве, и прекращения производства по делу о банкротстве при исполнении обязательств должника собственником имущества должника – унитарного предприятия, учредителями (участниками) должника либо третьим лицом или третьими лицами

22. Отчет внешнего управляющего
23. Рассмотрение собранием кредиторов отчета внешнего управляющего
24. Утверждение арбитражным судом отчета внешнего управляющего
25. Последствия вынесения определения о переходе к расчетам с кредиторами
26. Расчеты с кредиторами
27. Прекращение внешнего управления по заявлению лица, участвующего в деле о банкротстве
28. Порядок прекращения полномочий внешнего управляющего

2. Выполнение письменного практического задания

Задание 1.

Составьте схему порядка удовлетворения требований кредиторов при ликвидации юридического лица.

Задание 2.

Опишите пошагово процедуру банкротства физических лиц.

Дополнительные источники и литература для подготовки:

1. Иванова С.П., Земляков Д.Н., Баранников А.Л. Несостоятельность (банкротство) юридических и физических лиц: учебное пособие. - М.: Юстиция, 2018. - 200 с. // СПС «Консультант Плюс».

2. Пирогова Е.С. Правовое регулирование несостоятельности (банкротства): учебник для вузов / Е.С. Пирогова, А.Я. Курбатов. - 3-е изд., перераб. и доп. - Москва: Издательство Юрайт, 2023. - 309 с. // Образовательная платформа Юрайт [сайт]. - URL: <https://urait.ru/bcode/511081>.

3. Пирогова Е.С. Правовое регулирование несостоятельности (банкротства): учебник для вузов / Е.С. Пирогова, А.Я. Курбатов. - 2-е изд., перераб. и доп. - М.: Издательство Юрайт, 2020. - 281 с. // ЭБС Юрайт [сайт]. - URL: <https://urait.ru/bcode/450222>

4. Правовые основы несостоятельности (банкротства): учебное пособие для вузов / В.В. Кулаков [и др.]; под общей редакцией В.В. Кулакова. - Москва: Издательство Юрайт, 2023. - 308 с. // Образовательная платформа Юрайт [сайт]. - URL: <https://urait.ru/bcode/519695>.

5. Правовые основы несостоятельности (банкротства): учебное пособие для вузов / В.В. Кулаков [и др.]; под общей редакцией В.В. Кулакова. - Москва: Издательство Юрайт, 2022. - 308 с. // Образовательная платформа Юрайт [сайт]. - URL: <https://urait.ru/bcode/488459>

Тема 10. Конкурсное производство, как процедура банкротства

1. Подготовка докладов - презентаций в соответствии с выбранной темой

1. Общие положения о конкурсном производстве
2. Исполнение обязательств должника собственником имущества должника – унитарного предприятия, учредителями (участниками) должника либо третьим лицом или третьими лицами в конкурсном производстве
3. Последствия открытия конкурсного производства
4. Конкурсный управляющий
5. Опубликование сведений о признании должника банкротом и об открытии конкурсного производства
6. Полномочия конкурсного управляющего

7. Погашение учредителями (участниками) должника, собственником имущества должника – унитарного предприятия и (или) третьим лицом задолженности по обязательным платежам в ходе конкурсного производства

8. Оценка имущества должника
9. Конкурсная масса
10. Имущество должника, не включаемое в конкурсную массу
11. Счета должника в ходе конкурсного производства
12. Очередность удовлетворения требований кредиторов
13. Размер и порядок удовлетворения требований кредиторов первой очереди
14. Размер и порядок удовлетворения требований кредиторов второй очереди
15. Требования кредиторов третьей очереди
16. Требования кредиторов по обязательствам, обеспеченным залогом имущества

должника

17. Продажа имущества должника
18. Уступка прав требования должника
19. Замещение активов должника в ходе конкурсного производства
20. Расчеты с кредиторами в ходе конкурсного производства
21. Контроль за деятельностью конкурсного управляющего
22. Освобождение конкурсного управляющего
23. Отстранение конкурсного управляющего
24. Возможность перехода к внешнему управлению
25. Отчет конкурсного управляющего о результатах проведения конкурсного

производства

26. Имущество должника, оставшееся после завершения расчетов с кредиторами
27. Завершение конкурсного производства

2. Выполнение письменного практического задания

Задание 1.

Какие управленческие решения следует принять органам должника при поступлении в арбитражный суд заявления кредитора, чтобы избежать введения процедур в деле о банкротстве?

Задание 2.

В каких особенностях производства по делу о банкротстве воплощен продолжниковый характер института банкротства?

Дополнительные источники и литература для подготовки:

1. Иванова С.П., Земляков Д.Н., Баранников А.Л. Несостоятельность (банкротство) юридических и физических лиц: учебное пособие. - М.: Юстиция, 2018. - 200 с. // СПС «Консультант Плюс».

2. Пирогова Е.С. Правовое регулирование несостоятельности (банкротства): учебник для вузов / Е.С. Пирогова, А.Я. Курбатов. - 3-е изд., перераб. и доп. - Москва: Издательство Юрайт, 2023. – 309 с. // Образовательная платформа Юрайт [сайт]. - URL: <https://urait.ru/bcode/511081>.

3. Пирогова Е.С. Правовое регулирование несостоятельности (банкротства): учебник для вузов / Е.С. Пирогова, А.Я. Курбатов. - 2-е изд., перераб. и доп. – М.: Издательство Юрайт, 2020. – 281 с. // ЭБС Юрайт [сайт]. - URL: <https://urait.ru/bcode/450222>

4. Правовые основы несостоятельности (банкротства): учебное пособие для вузов / В.В. Кулаков [и др.]; под общей редакцией В.В. Кулакова. - Москва: Издательство Юрайт, 2023. – 308 с. // Образовательная платформа Юрайт [сайт]. - URL: <https://urait.ru/bcode/519695>.

5. Правовые основы несостоятельности (банкротства): учебное пособие для вузов / В.В. Кулаков [и др.]; под общей редакцией В.В. Кулакова. - Москва: Издательство Юрайт, 2022. – 308 с. // Образовательная платформа Юрайт [сайт]. - URL: <https://urait.ru/bcode/488459>

Тема 11. Мировое соглашение как процедура банкротства

1. Подготовка докладов - презентаций в соответствии с выбранной темой

1. Общие положения о заключении мирового соглашения
2. Особенности заключения мирового соглашения в ходе наблюдения
3. Особенности заключения мирового соглашения в ходе финансового оздоровления
4. Особенности заключения мирового соглашения в ходе внешнего управления
5. Особенности заключения мирового соглашения в ходе конкурсного производства
6. Форма мирового соглашения
7. Содержание мирового соглашения
8. Участие в мировом соглашении третьих лиц
9. Условия утверждения мирового соглашения арбитражным судом
10. Последствия утверждения мирового соглашения арбитражным судом
11. Отказ в утверждении мирового соглашения арбитражным судом
12. Последствия отказа в утверждении мирового соглашения
13. Обжалование и пересмотр определения об утверждении мирового соглашения
14. Последствия отмены определения об утверждении мирового соглашения
15. Расторжение мирового соглашения
16. Порядок рассмотрения заявления о расторжении мирового соглашения
17. Последствия расторжения мирового соглашения в отношении всех конкурсных кредиторов и уполномоченных органов
18. Последствия неисполнения мирового соглашения

2. Выполнение письменного практического задания

Задание 1.

ООО «Племзавод «Колокшанка» (далее - Племзавод) обратилось в арбитражный суд с заявлением о признании банкротом ООО «Фермер» (далее Общество). В обоснование своего заявления Племзавод сослался на наличие неудовлетворенного требования о возврате стоимости доли в уставном капитале Общества.

Арбитражный суд в возбуждении дела о несостоятельности (банкротстве) отказал, обосновав отказ тем, что требования учредителя в связи с участием в Обществе не могут явиться основанием для возбуждения дела о банкротстве.

Правомерен ли отказ? Могут ли учредители организации быть признаны конкурсными кредиторами?

Задание 2.

Арбитражный управляющий судом был отстранен от исполнения возложенных на него обязанностей в деле о банкротстве.

Впоследствии отстраненный арбитражный управляющий обратился в арбитражный суд, рассматривающий дело о банкротстве, с заявлением о взыскании за счет имущества должника не уплаченного ему вознаграждения и о возмещении понесенных им из собственных средств расходов по делу о банкротстве.

Вправе ли обратиться с таким заявлением в арбитражный суд арбитражный управляющий, отстраненный от исполнения своих обязанностей?

Дополнительные источники и литература для подготовки:

1. Иванова С.П., Земляков Д.Н., Баранников А.Л. Несостоятельность (банкротство) юридических и физических лиц: учебное пособие. - М.: Юстиция, 2018. - 200 с. // СПС «Консультант Плюс».

2. Пирогова Е.С. Правовое регулирование несостоятельности (банкротства): учебник для вузов / Е.С. Пирогова, А.Я. Курбатов. - 3-е изд., перераб. и доп. - Москва: Издательство Юрайт, 2023. - 309 с. // Образовательная платформа Юрайт [сайт]. - URL: <https://urait.ru/bcode/511081>.

3. Пирогова Е.С. Правовое регулирование несостоятельности (банкротства): учебник для вузов / Е.С. Пирогова, А.Я. Курбатов. - 2-е изд., перераб. и доп. - М.: Издательство Юрайт, 2020. - 281 с. // ЭБС Юрайт [сайт]. - URL: <https://urait.ru/bcode/450222>

4. Правовые основы несостоятельности (банкротства): учебное пособие для вузов / В.В. Кулаков [и др.]; под общей редакцией В.В. Кулакова. - Москва: Издательство Юрайт, 2023. - 308 с. // Образовательная платформа Юрайт [сайт]. - URL: <https://urait.ru/bcode/519695>.

5. Правовые основы несостоятельности (банкротства): учебное пособие для вузов / В.В. Кулаков [и др.]; под общей редакцией В.В. Кулакова. - Москва: Издательство Юрайт, 2022. - 308 с. // Образовательная платформа Юрайт [сайт]. - URL: <https://urait.ru/bcode/488459>

Тема 12. Особенности банкротства отдельных категорий должников юридических лиц (градообразующие, сельскохозяйственные, финансовые, стратегические предприятия)

1. Подготовка докладов - презентаций в соответствии с выбранной темой

1. Банкротство градообразующих организаций
2. Банкротство сельскохозяйственных организаций
3. Банкротство финансовых организаций
4. Банкротство стратегических предприятий и организаций

2. Выполнение письменного практического задания

Задание 1.

В юридическую консультацию обратилась гражданка Костенко: «Будучи в браке, я с мужем в равных долях зарегистрировала ООО. В 2013 г. мы с мужем расторгли брак. Я хочу ввести в состав участников троих наших детей (по 1/5 доли в уставном капитале ООО). Можно ли это сделать и как?».

Поясните, как юридически можно оформить волю клиента

Задание 2.

В 2014 г. ОАО «Держава» было реорганизовано путем разделения его на два юридических лица: АО «Интерес» и АО "Прогресс". Кредиторы общества не были своевременно уведомлены о реорганизации и узнали о прекращении деятельности ОАО лишь из газет. Соглашения, заключенные ими с АО, не были исполнены обществом, в результате чего кредиторы понесли значительные убытки. Правопреемники «Державы» в ответ на претензии кредиторов заявили, что на момент реорганизации никаких долгов ОАО перед кредиторами не существовало, поэтому в разделительном балансе какие-либо обязательства перед кредиторами отсутствуют. Кроме того, за прошедшее время из состава АО «Интерес» выделилось общество «Голос», которое получило большую часть активов «Интереса». Поэтому АО «Интерес» не в состоянии возместить кредиторам убытки, причиненные его правопреемником.

Дайте консультацию о возможных способах защиты прав кредиторов.

Дополнительные источники и литература для подготовки:

1. Иванова С.П., Земляков Д.Н., Баранников А.Л. Несостоятельность (банкротство) юридических и физических лиц: учебное пособие. - М.: Юстиция, 2018. - 200 с. // СПС «Консультант Плюс».

2. Пирогова Е.С. Правовое регулирование несостоятельности (банкротства): учебник для вузов / Е.С. Пирогова, А.Я. Курбатов. - 3-е изд., перераб. и доп. - Москва: Издательство Юрайт, 2023. - 309 с. // Образовательная платформа Юрайт [сайт]. - URL: <https://urait.ru/bcode/511081>.

3. Пирогова Е.С. Правовое регулирование несостоятельности (банкротства): учебник для вузов / Е.С. Пирогова, А.Я. Курбатов. - 2-е изд., перераб. и доп. - М.: Издательство Юрайт, 2020. - 281 с. // ЭБС Юрайт [сайт]. - URL: <https://urait.ru/bcode/450222>

4. Правовые основы несостоятельности (банкротства): учебное пособие для вузов / В.В. Кулаков [и др.]; под общей редакцией В.В. Кулакова. - Москва: Издательство Юрайт, 2023. - 308 с. // Образовательная платформа Юрайт [сайт]. - URL: <https://urait.ru/bcode/519695>.

5. Правовые основы несостоятельности (банкротства): учебное пособие для вузов / В.В. Кулаков [и др.]; под общей редакцией В.В. Кулакова. - Москва: Издательство Юрайт, 2022. - 308 с. // Образовательная платформа Юрайт [сайт]. - URL: <https://urait.ru/bcode/488459>

Тема 13. Особенности банкротства отдельных категорий должников юридических лиц (естественные монополии, индивидуальные предприниматели, крестьянское (фермерское) хозяйство)

1. Подготовка докладов - презентаций в соответствии с выбранной темой

1. Банкротство субъектов естественных монополий
2. Особенности банкротства индивидуальных предпринимателей
3. Особенности банкротства крестьянского (фермерского) хозяйства
4. Особенности банкротства ликвидируемого должника
5. Банкротство отсутствующего должника
6. Особенности банкротства граждан

2. Выполнение письменного практического задания

Задание 1.

В ходе проведения процедуры конкурсного производства в отношении отсутствующего должника конкурсный управляющий обнаружил имущество, стоимостью 5 млн. руб. и заявил в суд ходатайство о прекращении упрощенной процедуры, применяемой в деле о банкротстве, и переходе к обычной процедуре банкротства. Как суд отреагирует на ходатайство конкурсного управляющего?

Задание 2.

Уполномоченный орган обратился в арбитражный суд с заявлением о признании ЗАО «Свет» банкротом с применением упрощенной процедуры банкротства отсутствующего должника, сославшись на то, сто предприятие уже 5 лет не ведет никакой финансово-хозяйственной деятельности, установить место нахождения руководителя предприятия не удалось. Уполномоченный орган представил суду доказательства наличия источника финансирования процедур банкротства отсутствующего должника из средств федерального бюджета, поскольку у должника нет никакого имущества. Арбитражный суд прекратил производство по делу о банкротстве, сославшись на то, что должник является недействующим предприятием и подлежит исключению из Единого государственного реестра юридических лиц в административном порядке.

Уполномоченный орган подал апелляционную жалобу на определение суда о прекращении производства по делу о банкротстве. Как апелляционный суд оценит судебный акт первой инстанции? Назовите признаки недействующего предприятия. Изложите порядок ликвидации недействующего предприятия.

Дополнительные источники и литература для подготовки:

1. Иванова С.П., Земляков Д.Н., Баранников А.Л. Несостоятельность (банкротство) юридических и физических лиц: учебное пособие. - М.: Юстиция, 2018. - 200 с. // СПС «Консультант Плюс».

2. Пирогова Е.С. Правовое регулирование несостоятельности (банкротства): учебник для вузов / Е.С. Пирогова, А.Я. Курбатов. - 3-е изд., перераб. и доп. - Москва: Издательство Юрайт, 2023. - 309 с. // Образовательная платформа Юрайт [сайт]. - URL: <https://urait.ru/bcode/511081>.

3. Пирогова Е.С. Правовое регулирование несостоятельности (банкротства): учебник для вузов / Е.С. Пирогова, А.Я. Курбатов. - 2-е изд., перераб. и доп. - М.: Издательство Юрайт, 2020. - 281 с. // ЭБС Юрайт [сайт]. - URL: <https://urait.ru/bcode/450222>

4. Правовые основы несостоятельности (банкротства): учебное пособие для вузов / В.В. Кулаков [и др.]; под общей редакцией В.В. Кулакова. - Москва: Издательство Юрайт, 2023. - 308 с. // Образовательная платформа Юрайт [сайт]. - URL: <https://urait.ru/bcode/519695>.

5. Правовые основы несостоятельности (банкротства): учебное пособие для вузов / В.В. Кулаков [и др.]; под общей редакцией В.В. Кулакова. - Москва: Издательство Юрайт, 2022. - 308 с. // Образовательная платформа Юрайт [сайт]. - URL: <https://urait.ru/bcode/488459>

ЛИСТ РЕГИСТРАЦИИ ИЗМЕНЕНИЙ

№ п/п	Содержание изменения	Измененные пункты	Решение учебно-методического-совета (номер, дата)