

МИНИСТЕРСТВО НАУКИ И ВЫСШЕГО ОБРАЗОВАНИЯ РОССИЙСКОЙ
ФЕДЕРАЦИИ
Федеральное государственное бюджетное образовательное
учреждение инклюзивного высшего образования
**«Московский государственный
гуманитарно-экономический университет»
(ФГБОУ ИВО «МГГЭУ»)**

УТВЕРЖДАЮ

Проректор по учебно-методической работе

МЕТОДИЧЕСКИЕ РЕКОМЕНДАЦИИ К ОСВОЕНИЮ УЧЕБНОЙ ДИСЦИПЛИНЫ
Б1.О.03 Иностранный язык

Образовательная программа направления подготовки 01.03.02 «Прикладная математика и
информатика»

шифр, наименование

Направленность (профиль)
Вычислительная математика и информационные технологии

Квалификация (степень) выпускника: бакалавр

Форма обучения очная

Курс 1,2 семестр 2,3

Москва 2023

Методические рекомендации разработаны на основании федерального государственного образовательного стандарта высшего образования направления (специальности) 01.03.02 «Прикладная математика и информатика (уровень бакалавриата)», утвержденного приказом Министерства образования и науки Российской Федерации № 9 от 10 января 2018 г. Зарегистрировано в Минюсте России 06 февраля 2018 г. №49937.

Разработчик методических рекомендаций:

МГЭУ, зав.цмт ШЧК

место работы, занимаемая должность


подпись

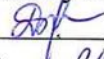
Версикова И.В. № 20 75 г
Ф.И.О. Дата

Методические рекомендации утверждены на заседании кафедры Иностранных языков и межкультурной коммуникации
(протокол № 14 от «24» 04 2023 г.

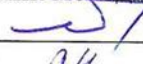
на заседании Учебно-методического совета МГЭУ
(протокол № 3 от «26» 04 2023 г.)

СОГЛАСОВАНО:


Начальник учебно-методического управления

 И.Г. Дмитриева
« 26 » 04 2023 г.

Начальник методического отдела

 Д.Е. Гапеенок
« 26 » 04 2023 г.

Декан факультета ЦТик

 А.Н. Руднев
« 26 » 04 2023 г.

Содержание

1. **АННОТАЦИЯ/ВВЕДЕНИЕ**
2. **МЕТОДИЧЕСКИЕ РЕКОМЕНДАЦИИ К ПРАКТИЧЕСКИМ ЗАНЯТИЯМ**
3. **МЕТОДИЧЕСКИЕ РЕКОМЕНДАЦИИ К САМОСТОЯТЕЛЬНОЙ РАБОТЕ**

1. АННОТАЦИЯ

Настоящие методические рекомендации разработаны для обучающихся 1, 2 курса очной формы обучения с учетом ФГОС ВО и рабочей программы дисциплины Иностранный язык.

Целью курса является формирование у студентов навыков межкультурной коммуникации в ее языковой, предметной и деятельностной формах, принимая во внимание стереотипы мышления и поведения в культуре изучаемого языка; оказание студентам помощи в осмыслении правил использования грамматических, лексических и структурных моделей в реальном речевом контексте.

Данная цель реализуется посредством решения следующих задач:

- формирование у студентов знаний, умений и навыков в области устной и письменной профессиональной деятельности по направлению подготовки 01.03.02 Прикладная математика и информатика;

- ознакомление студентов с особенностями лексической системы английского языка, функциональной и стилистической дифференциацией языковых средств, наиболее продуктивными словообразовательными моделями английского языка, а также с особенностями использования лексических средств английского языка в текстах делового стиля;

- формирование и активирование грамматических навыков устной и письменной речи;

- развитие коммуникативной компетенции (лингвистической, социокультурной, дискурсивной, прагматической), необходимой для квалифицированной творческой деятельности в повседневном общении и научно-профессиональной сфере (творческий поиск и обработка полученной информации, устный и письменный обмен информацией);

- приобщение студентов к самостоятельной исследовательской работе над языком, развитие аналитического подхода к изучаемым языковым явлениям путем сопоставления их с соответствующими явлениями родного языка.

В результате изучения дисциплины студент должен:

Знать:

- принципы построения устного и письменного высказывания на государственном и иностранном языках; требования к деловой устной и письменной коммуникации.

Уметь:

- применять языковые средства для достижения профессиональных целей на русском и иностранном (-ых) языке (-ах).

Владеть:

- способностями выстраивать стратегию устного и письменного общения на русском и иностранном (-ых) языке (-ах) в рамках межличностного и межкультурного общения.

2. МЕТОДИЧЕСКИЕ РЕКОМЕНДАЦИИ К ПРАКТИЧЕСКИМ ЗАНЯТИЯМ

2.1. Работа с текстом

Тексты профессиональной направленности на иностранном языке помимо своей основной задачи – информативности – помогают пополнить общий и тематический словарный запас, тренируют в произношении английских слов и выражений, закрепляют правила английской грамматики путем разбора типичных примеров, встречающихся в тексте и их многократного повторения с целью запоминания, способствуют развитию навыков устной речи.

Этапы работы с текстом.

2.1.1. Предтекстовый этап:

- прочтите заголовок и скажите, о чем (о ком) будет идти речь в тексте;
- ознакомьтесь с новыми словами и словосочетаниями (если таковые даны к тексту с переводом);
- прочитайте и выпишите слова, обозначающие ____ (дается русский эквивалент);
- выберите из текста слова, относящиеся к изучаемой теме;
- найдите в тексте незнакомые слова.

2.1.2. Текстовый этап

- прочтите текст;
- выделите слова (словосочетания или предложения), которые несут важную (ключевую информацию);
- выпишите или подчеркните основные имена (термины, определения, обозначения);
- сформулируйте ключевую мысль каждого абзаца;
- отметьте слово (словосочетание), которое лучше всего передает содержание текста (части текста).

2.1.3. Послетекстовый этап:

- озаглавьте текст;
- прочтите вслух предложения, которые поясняют название текста;
- найдите в тексте предложения для описания ____
- подтвердите (опровергните) - словами из текста следующую мысль ____
- ответьте на вопрос;
- составьте план текста;
- выпишите ключевые слова, необходимые для пересказа текста;
- перескажите текст, опираясь на план;
- перескажите текст, опираясь на ключевые слова.

При подготовке пересказа текста рекомендуется воспользоваться следующей памяткой:

1. После прочтения текста разбейте его на смысловые части.
2. В каждой части найдите предложение (их может быть несколько), в котором заключен основной смысл этой части текста. Выпишите эти предложения.
3. Подчеркните в этих предложениях ключевые слова.
4. Составьте план пересказа.
5. Опираясь на план, перескажите текст,
6. Опираясь на ключевые слова, расскажите текст.

При пересказе текста рекомендуется использовать речевые клише.

2.2. Работа с грамматическим материалом (грамматические и лексико-грамматические упражнения)

При работе с лексико-грамматическим материалом необходимо стремиться не только к узнаванию слова или грамматического оборота, но и к пониманию цели его употребления в данном контексте, функциональной нагрузки, которой данная языковая единица обладает.

Изучаемый материал требует практического применения, прежде всего в виде лексико-грамматических упражнений, которые следует выполнять только после тщательной проработки всего материала. Изучение грамматики нельзя начать «с середины». Каждый новый раздел учебника базируется на изученном прежде материале и усложняет его. Правильность овладения новыми лексико-грамматическими структурами можно проверить при помощи тестов с готовыми «ключами». Однако изучение только грамматики без правильного произношения и знания лексики остается «вещью в себе». Лишь комплексный подход и постепенный переход от простого к сложному может дать требуемый результат.

При подготовке задания по грамматике (выполнение упражнений) сначала следует прочесть текст из раздела (занятия), ознакомиться с грамматическими поурочными комментариями в конце учебника, просмотреть записи, сделанные на занятии, где дается образец выполнения упражнения. При подготовке к тестированию требуется также просмотреть весь лексико-грамматический материал, в том числе домашние письменные упражнения.

Студентам рекомендуется использовать обучающие компьютерные программы, которые дают возможность не только прослушать правильное фонетическое оформление речи, но и выработать навыки использования правильных лексико-грамматических структур при помощи упражнений.

При изучении определённых грамматических явлений английского языка рекомендуется использовать схемы, таблицы из справочников по грамматике, тщательно готовить их для обеспечения прочного усвоения. При построении английского предложения следует располагать слова в строго определённом порядке, учитывая, что порядок слов в повествовательном предложении, вопросительном и отрицательном предложении отличается от порядка слов в русском предложении.

2.3. Работа над восприятием иностранного текста на слух

Аудирование текстов, также как и чтение, письменную речь и устную речь, необходимо правильно организовать и использовать при этом определенные техники и стратегии. Насколько точно должен быть понят прослушанный текст, зависит от типа текста и от целевой установки. Для того чтобы понять услышанное, не всегда необходимо понимать каждое слово. В данном случае, как и при чтении, важно определить цели и задачи прослушивания, а также выбрать соответствующую им технику. В аудировании разделяют глобальное, селективное и детальное прослушивание.

2.3.1. Ознакомительный этап: необходимо сконцентрироваться не на каждом слове, а на следующих аспектах:

- кто говорит;
- где и когда проходит данный разговор;

- о чём говорится;
- цели и намерения участвующих в беседе людей.

2.3.2. Селективный этап: отбор и поиск необходимой информации.

- концентрация на ключевых словах и определённых выражениях;
- слушая текст, выстраивать последовательную цепочку действий, событий, о которых говорится в тексте.

2.3.3. Детализированный этап: важно понять каждое слово.

- текст прослушивается многократно;
- необходимо разделить текст на смысловые части и делать между ними паузы во время прослушивания.

Следующие фазы аудирования помогают облегчить понимание текстов и выполнение поставленных задач.

Перед аудированием - цель: сконцентрироваться на поставленных задачах:

- Что я знаю о содержании текста на основе сформулированных заданий?
- К каким аспектам мне необходимо делать записи?
- Какую информацию я ожидаю в тексте?

Во время прослушивания - цель: определить ситуацию и узнать:

- Кто говорит?
- Где находятся говорящие?
- О чём идёт речь?

После прослушивания - цель: закрепить результаты прослушивания

- дополнить записи новыми деталями содержания;
- сформулировать ключевые слова и выражения в высказывания, которые соответствуют содержанию;
- дополнить информацию, которую не удалось понять с первого раза.

Часто, зная тип текста, можно предположить, какие темы затрагиваются в нём. Об этом могут сообщить вам как тип текста, так и его название.

Как и при чтении, ключевые слова важны для понимания содержания текста, поскольку именно они несут наибольшую смысловую нагрузку и чаще всего повторяются в тексте. Ключевые слова обычно:

- а) стоят в начале текста;
- б) находятся под смысловым ударением;
- в) повторяются многократно;
- г) могут заменяться синонимами.

При прослушивании сложных текстов часто происходит так, что вы не можете понять отдельные слова и выражения. Эти «пробелы» необходимо попытаться восполнить. Это удаётся сделать, если вам знаком контекст и ситуация, в которой находятся говорящие.

2.4. Подготовка презентаций

Мультимедийные презентации – это особый жанр публичной речи, эффективный приём развития и совершенствования умений монологического высказывания. При подготовке к презентации происходит тренировка использования языковых и речевых средств, а в целом презентация должна предваряться подготовкой языкового и информационного материала, а также включать знание структуры презентации:

вступления, главной части с развитием основных положений, логически связанных между собой, и заключения.

Презентация как документ представляет собой последовательность сменяющих друг друга слайдов. Количество слайдов адекватно содержанию и продолжительности выступления.

Подготовка и проведение презентации состоит из трёх этапов:

- Планирование презентации: определение цели, идеи презентации, подбор дополнительной информации, планирование выступления, создание структуры презентации, проверка логики подачи материала, подготовка заключения.

- Разработка презентации: подготовка слайдов презентации, включая содержание и соотношение текстовой и графической информации.

- Репетиция презентации: проверка и отладка созданной презентации.

На первом слайде обязательно представляется тема выступления и сведения об авторах. Следующие слайды можно подготовить, используя две различные стратегии их подготовки.

Первая стратегия: на слайды выносятся опорный конспект выступления и ключевые слова с тем, чтобы пользоваться ими как планом для выступления. В этом случае к слайдам предъявляются следующие требования:

- 1) объем текста на слайде – не больше 7 строк;
- 2) маркированный/нумерованный список содержит не более 7 элементов;
- 3) отсутствуют знаки пунктуации в конце строк в маркированных и нумерованных списках;
- 4) значимая информация выделяется с помощью цвета, кегля, эффектов анимации.

Особенно внимательно необходимо проверить текст на отсутствие ошибок и опечаток. Основная ошибка при выборе данной стратегии состоит в том, что выступающие заменяют свою речь чтением текста со слайдов.

Вторая стратегия: на слайды помещается фактический материал (таблицы, графики, фотографии и пр.), который является уместным и достаточным средством наглядности, помогает в раскрытии стержневой идеи выступления. В этом случае к слайдам предъявляются следующие требования:

- 1) выбранные средства визуализации информации (таблицы, схемы, графики и т. д.) соответствуют содержанию;
- 2) использованы иллюстрации хорошего качества (высокого разрешения), с четким изображением;
- 3) Наиболее важная информация должна располагаться в центре экрана. Обычный слайд, без эффектов анимации должен демонстрироваться на экране не менее 10 - 15 секунд.

2.5. Основная литература

1. Пушкина, Е. Н. English for Mathematicians and Information Technologies Learners = Английский для студентов, изучающих математику и информационные технологии : учебно-методическое пособие / Е. Н. Пушкина. — Нижний Новгород : ННГУ им. Н. И. Лобачевского, 2019. — 88 с. — Текст : электронный // Лань : электронно-библиотечная система. — URL: <https://e.lanbook.com/book/144627>

2. Английский для будущих математиков = English for Future Mathematicians : учебно-методическое пособие / Л. К. Бизюк, В. А. Зенченко, Н. Л. Потапова [и др.]. — Минск : БГУ, 2017. — 207 с. — ISBN 978-985-566-428-5. — Текст : электронный // Лань : электронно-библиотечная система. — URL: <https://e.lanbook.com/book/180561>
3. Английский язык для естественнонаучных направлений : учебник и практикум для вузов / Л. В. Полубиченко, Е. Э. Кожарская, Н. Л. Моргун, Л. Н. Шевырдяева ; под редакцией Л. В. Полубиченко. — Москва : Издательство Юрайт, 2020. — 311 с. — (Высшее образование). — ISBN 978-5-9916-6419-6. — Текст : электронный // Образовательная платформа Юрайт [сайт]. — URL: <https://urait.ru/bcode/450653>
4. Краснова, Т. И. Английский язык для специалистов в области интернет-технологий. English for Internet Technologies : учебное пособие для вузов / Т. И. Краснова, В. Н. Вичугов. — 2-е изд. — Москва : Издательство Юрайт, 2020. — 205 с. — (Высшее образование). — ISBN 978-5-9916-8573-3. — Текст : электронный // Образовательная платформа Юрайт [сайт]. — URL: <https://urait.ru/bcode/451334>
5. Гуреев, В. А. Английский язык. Грамматика (B2) : учебник и практикум для вузов / В. А. Гуреев. — Москва : Издательство Юрайт, 2020. — 294 с. — (Высшее образование). — ISBN 978-5-534-07464-2. — Текст : электронный // Образовательная платформа Юрайт [сайт]. — URL: <https://urait.ru/bcode/455648>

2.6. Дополнительная литература

1. Кузьменкова, Ю. Б. Английский язык + аудиозаписи в ЭБС : учебник и практикум для вузов / Ю. Б. Кузьменкова. — Москва : Издательство Юрайт, 2020. — 441 с. — (Высшее образование). — ISBN 978-5-534-00452-6. — Текст : электронный // Образовательная платформа Юрайт [сайт]. — URL: <https://urait.ru/bcode/449896>
2. Бутенко, Е. Ю. Английский язык для ИТ-направлений (B1–B2). IT-English : учебное пособие для вузов / Е. Ю. Бутенко. — 2-е изд., испр. и доп. — Москва : Издательство Юрайт, 2020. — 119 с. — (Высшее образование). — ISBN 978-5-534-07038-5. — Текст : электронный // Образовательная платформа Юрайт [сайт]. — URL: <https://urait.ru/bcode/450827>
3. Невзорова, Г. Д. Английский язык. Грамматика : учебное пособие для вузов / Г. Д. Невзорова, Г. И. Никитушкина. — 2-е изд., испр. и доп. — Москва : Издательство Юрайт, 2020. — 213 с. — (Высшее образование). — ISBN 978-5-534-09359-9. — Текст : электронный // Образовательная платформа Юрайт [сайт]. — URL: <https://urait.ru/bcode/451966>

2.7. Интернет ресурсы:

1. Электронная библиотечная система «Znanium.com» <https://znanium.com/>
2. Образовательная платформа «Юрайт» <https://urait.ru/>
3. Сайт по изучению английского языка британской вещательной корпорации BBC Learning English <https://www.bbc.co.uk/learningenglish/>
4. Практические задания по грамматике английского языка в онлайн-режиме <https://www.english-grammar.at/index.htm>

№ п/п	Наименование раздела (темы)	Содержание раздела	Литература
1	Раздел 1. English for Everyday Use.		
1.	Тема 1.1. Getting Acquainted. Small Etiquette.	Фразы знакомства, способы представления друг другу. Формулы	1. Гуреев, В. А. Английский язык. Грамматика (B2): учебник и

	Talk.	речевого этикета. Глаголы-связки. Личные и притяжательные местоимения.	<p>практикум для вузов / В. А. Гуреев. — Москва : Издательство Юрайт, 2020. — 294 с. — (Высшее образование). — ISBN 978-5-534-07464-2. — Текст : электронный // Образовательная платформа Юрайт [сайт]. — URL: https://urait.ru/bcode/455648</p> <p>2. Кузьменкова, Ю. Б. Английский язык + аудиозаписи в ЭБС : учебник и практикум для вузов / Ю. Б. Кузьменкова. — Москва : Издательство Юрайт, 2020. — 441 с. — (Высшее образование). — ISBN 978-5-534-00452-6. — Текст : электронный // Образовательная платформа Юрайт [сайт]. — URL: https://urait.ru/bcode/449896</p> <p>3. Невзорова, Г. Д. Английский язык. Грамматика : учебное пособие для вузов / Г. Д. Невзорова, Г. И. Никитушкина. — 2-е изд., испр. и доп. — Москва : Издательство Юрайт, 2020. — 213 с. — (Высшее образование). — ISBN 978-5-534-09359-9. — Текст : электронный // Образовательная платформа Юрайт [сайт]. — URL: https://urait.ru/bcode/451966</p>
	Тема 1.2. Daily Routine. A student's Day.	Повседневные занятия. Рабочий день. Речевые модели. Видо-временные формы английского глагола. Артикль. Обозначения времени. Имя существительное: число, падеж. Типы вопросов.	
	Тема 1.3. Education.	Системы образования в России и странах изучаемого языка. Высшее образование в Великобритании и США. Видо-временные формы глагола. Артикль.	
2	Раздел 2. Mathematics through Ages.		
2.	Тема 2.1. What is Mathematics?	Определение математики. Математика как искусство. Видо-временные формы глагола. Имя прилагательное: степени сравнения.	<p>1. Пушкина, Е. Н. English for Mathematicians and Information Technologies Learners = Английский для студентов, изучающих математику и информационные технологии : учебно-методическое пособие / Е. Н. Пушкина. — Нижний Новгород : ННГУ им. Н. И. Лобачевского, 2019. — 88 с. — Текст : электронный // Лань : электронно-библиотечная система. — URL:</p>
	Тема 2.2. Arithmetic. Algebra. Geometry.	Разделы математики. Пассивный залог. Словообразование.	
	Тема 2.3. Mathematics as the Language of Science.	Знаменитые математики мира, вклад в науку.	

		Косвенная речь, согласование времен.	<p>https://e.lanbook.com/book/144627</p> <p>2. Английский для будущих математиков = English for Future Mathematicians : учебно-методическое пособие / Л. К. Бизюк, В. А. Зенченко, Н. Л. Потапова [и др.]. — Минск : БГУ, 2017. — 207 с. — ISBN 978-985-566-428-5. — Текст : электронный // Лань : электронно-библиотечная система. — URL: https://e.lanbook.com/book/180561</p> <p>3. Английский язык для естественнонаучных направлений : учебник и практикум для вузов / Л. В. Полубиченко, Е. Э. Кожарская, Н. Л. Моргун, Л. Н. Шевырдяева ; под редакцией Л. В. Полубиченко. — Москва : Издательство Юрайт, 2020. — 311 с. — (Высшее образование). — ISBN 978-5-9916-6419-6. — Текст : электронный // Образовательная платформа Юрайт [сайт]. — URL: https://urait.ru/bcode/450653</p>
3	Раздел 3. Mathematics and Computer Science.		
3.	Тема 3.1. Computers and Computing.	Лексика по компьютерной тематике. История компьютеризации. Модальные глаголы. Артикль.	1. Краснова, Т. И. Английский язык для специалистов в области интернет-технологий. English for Internet Technologies : учебное пособие для вузов / Т. И. Краснова, В. Н. Вичугов. — 2-е изд. — Москва : Издательство Юрайт, 2020. — 205 с. — (Высшее образование). — ISBN 978-5-9916-8573-3. — Текст : электронный // Образовательная платформа Юрайт [сайт]. — URL: https://urait.ru/bcode/451334
	Тема 3.2. Information Communication Technologies.	Определение ИКТ. Роль ИКТ в современной жизни. Использование ИКТ в различных областях жизни человека. Формы выражения нереальности.	
	Тема 3.3. The Internet.	История создания Всемирной паутины. Польза и риски интернет-технологий.	2. Бутенко, Е. Ю. Английский язык для ИТ-направлений (B1–B2). IT-English : учебное

		Неличные глагола.	формы	пособие для вузов / Е. Ю. Бутенко. — 2-е изд., испр. и доп. — Москва : Издательство Юрайт, 2020. — 119 с. — (Высшее образование). — ISBN 978-5-534-07038-5. — Текст : электронный // Образовательная платформа Юрайт [сайт]. — URL: https://urait.ru/bcode/450827
--	--	----------------------	-------	--

3. МЕТОДИЧЕСКИЕ РЕКОМЕНДАЦИИ К САМОСТОЯТЕЛЬНОЙ РАБОТЕ

3.1. Общая характеристика

Основной целью самостоятельной работы является обеспечение условия для успешной профессиональной подготовки специалистов высокой квалификации, обладающих достаточным уровнем сформированности профессиональных знаний и умений. Эвристический потенциал самостоятельной работы заключается в подготовке специалистов, способных профессионально и максимально эффективно достигать поставленных целей. В процессе организации и функционирования самостоятельной работы решаются следующие задачи: обучение эффективным когнитивным умениям; формирование таких личностных качеств как активность и ответственность. Тем не менее, самостоятельная работа не исключает контроля со стороны преподавателя, более того, ее формирование происходит в процессах определения целей, постановки задач и преподавательского контроля.

Что касается организации самостоятельной работы на занятиях по иностранному языку на неязыковом факультете, то основное внимание сосредоточено на формировании у студентов иноязычной коммуникативной компетенции. Это предполагает обеспечение интеграции студентов в многоязычную профессиональную среду. Следует учитывать, что иноязычная коммуникативная компетенция, в свою очередь, представляет собой совокупность знаний, умений и навыков, достаточных для получения профессиональных знаний и участия в процессах межкультурной коммуникации.

Для формирования адекватной мотивации необходимо: понимание студентами значимости выполняемой работы; активное участие студентов в исследовательской деятельности (проекты, презентации) с привлечением дополнительных источников информации (электронных, печатных). Познавательная самостоятельность студентов реализует следующие эвристические умения: коммуникативные (говорение); когнитивные (поиск и актуализация информации); речемыслительные (анализ, обобщение, интеграция, дифференциация).

Такие компоненты содержания самостоятельной работы студентов как культура умственного труда, приобщение к творческим видам деятельности, развитие интеллектуальных способностей и обеспечение возможностей реализации творческого потенциала студентов свидетельствуют о значимости этого вида учебной деятельности и требуют от преподавательского состава пристального внимания и их применения в учебном процессе.

3.2. Чтение и перевод текстов профессиональной направленности

Тексты профессиональной направленности на иностранном языке помимо своей основной задачи – информативности – помогают пополнить общий и тематический словарный запас, тренируют в произношении английских слов и выражений, закрепляют правила английской грамматики путем разбора типичных примеров, встречающихся в тексте и их многократного повторения с целью запоминания, способствуют развитию навыков устной речи.

Самостоятельная работа является важной составляющей частью учебной подготовки. Начинать ее надо с постепенного изучения теоретических источников, и в первую очередь – с изучения правил чтения, основ построения разных типов предложений, вспомогательных частей речи.

Для отработки навыков чтения требуется многократное повторение вслух. Необходимо также постоянно сверяться с правилами чтения, пока не выработается навык, но при поступлении в обиход новой лексики рекомендуется свериться со словарем и проверить соответствие ее произношения норме.

Важную роль играют приведенные в каждом разделе любого учебника тексты и комментарии к ним. В большинстве используемых учебных пособий тексты снабжены поурочными словарями.

Тексты для внеаудиторного чтения предназначены для чтения и перевода с помощью словаря. Их цель – развитие навыков самостоятельного чтения и обогащение словарного запаса, расширение кругозора, повышение культурного уровня студентов. Работа с текстами дает возможность овладения различными видами чтения (просмотровым, изучающим, детальным), выбор которого зависит от целей стоящих перед студентом.

Этапы работы с текстом.

3.2.1. Предтекстовый этап:

- прочтите заголовки и скажите, о чем (о ком) будет идти речь в тексте;
- ознакомьтесь с новыми словами и словосочетаниями (если таковые даны к тексту с переводом);
- прочитайте и выпишите слова, обозначающие ___ (дается русский эквивалент);
- выберите из текста слова, относящиеся к изучаемой теме;
- найдите в тексте незнакомые слова.

3.2.2. Текстовый этап:

- прочтите текст;
- выделите слова (словосочетания или предложения), которые несут важную (ключевую информацию);
- выпишите или подчеркните основные имена (термины, определения, обозначения);
- сформулируйте ключевую мысль каждого абзаца;
- отметьте слово (словосочетание), которое лучше всего передает содержание текста (части текста).

3.2.3. Послетекстовый этап:

- озаглавьте текст;
- прочтите вслух предложения, которые поясняют название текста;
- найдите в тексте предложения для описания ___
- подтвердите (опровергните) - словами из текста следующую мысль ___
- ответьте на вопрос;
- составьте план текста;
- выпишите ключевые слова, необходимые для пересказа текста;
- перескажите текст, опираясь на план;
- перескажите текст, опираясь на ключевые слова.

Одним из эффективных приёмов формирования способности самостоятельно работать с текстом является пересказ. Подготовка к пересказу текста включает в себя разделение текста на смысловые части, выделение ключевых фраз, составление плана пересказа.

При подготовке пересказа текста рекомендуется воспользоваться следующей памяткой:

1. После прочтения текста разбейте его на смысловые части.
2. В каждой части найдите предложение (их может быть несколько), в котором заключен основной смысл этой части текста. Выпишите эти предложения.

3. Подчеркните в этих предложениях ключевые слова.
4. Составьте план пересказа.
5. Опираясь на план, перескажите текст,
6. Опираясь на ключевые слова, расскажите текст.

При пересказе текста рекомендуется использовать речевые клише.

3.3. Работа с грамматическим материалом (грамматические и лексико-грамматические упражнения)

При работе с лексико-грамматическим материалом необходимо стремиться не только к узнаванию слова или грамматического оборота, но и к пониманию цели его употребления в данном контексте, функциональной нагрузки, которой данная языковая единица обладает.

Самостоятельная работа по изучению курса предполагает внеаудиторную работу, которая включает:

- подготовку к занятиям (ведение словаря, грамматического минимума);
- выполнение упражнений, направленных на развитие лексико-грамматических навыков;
- подготовку к текущим тестам, зачетам.

Изучаемый материал требует практического применения, прежде всего в виде лексико-грамматических упражнений, которые следует выполнять только после тщательной проработки всего материала.

Изучение грамматики нельзя начать «с середины». Каждый новый раздел учебника базируется на изученном прежде материале и усложняет его. Правильность овладения новыми лексико-грамматическими структурами можно проверить при помощи тестов с готовыми «ключами». Однако изучение только грамматики без правильного произношения и знания лексики остается «вещью в себе». Лишь комплексный подход и постепенный переход от простого к сложному может дать требуемый результат.

При подготовке задания по грамматике (выполнение упражнений) сначала следует прочесть текст из раздела (занятия), ознакомиться с грамматическими поурочными комментариями в конце учебника, просмотреть записи, сделанные на занятии, где дается образец выполнения упражнения. При подготовке к тестированию требуется также просмотреть весь лексико-грамматический материал, в том числе домашние письменные упражнения.

Студентам рекомендуется использовать обучающие компьютерные программы, которые дают возможность не только прослушать правильное фонетическое оформление речи, но и выработать навыки использования правильных лексико-грамматических структур при помощи упражнений.

При изучении определённых грамматических явлений английского языка рекомендуется использовать схемы, таблицы из справочников по грамматике, тщательно готовить их для обеспечения прочного усвоения. При построении английского предложения следует располагать слова в строго определённом порядке, учитывая, что порядок слов в повествовательном предложении, вопросительном и отрицательном предложении отличается от порядка слов в русском предложении.

3.4. Работа над восприятием иностранной речи на слух

Аудирование текстов, также как и чтение, письменную речь и устную речь, необходимо правильно организовать и использовать при этом определенные техники и стратегии. Насколько точно должен быть понят прослушанный текст, зависит от типа текста и от целевой установки. Для того чтобы понять услышанное, не всегда необходимо понимать каждое слово. В данном случае, как и при чтении, важно определить цели и задачи прослушивания, а также выбрать соответствующую им технику. В аудировании разделяют глобальное, селективное и детальное прослушивание.

3.4.1. Ознакомительный этап: необходимо сконцентрироваться не на каждом слове, а на следующих аспектах:

- кто говорит;
- где и когда проходит данный разговор;
- о чём говорится;
- цели и намерения участвующих в беседе людей.

3.4.2. Селективный этап: отбор и поиск необходимой информации.

- концентрация на ключевых словах и определённых выражениях;
- слушая текст, выстраивать последовательную цепочку действий, событий, о которых говорится в тексте.

3.4.3. Детализированный этап: важно понять каждое слово.

- текст прослушивается многократно;
- необходимо разделить текст на смысловые части и делать между ними паузы во время прослушивания.

Следующие фазы аудирования помогают облегчить понимание текстов и выполнение поставленных задач.

Перед аудированием - цель: сконцентрироваться на поставленных задачах:

- Что я знаю о содержании текста на основе сформулированных заданий?
- К каким аспектам мне необходимо делать записи?
- Какую информацию я ожидаю в тексте?

Во время прослушивания - цель: определить ситуацию и узнать:

- Кто говорит?
- Где находятся говорящие?
- О чём идёт речь?

После прослушивания - цель: закрепить результаты прослушивания

- дополнить записи новыми деталями содержания;
- сформулировать ключевые слова и выражения в высказывания, которые соответствуют содержанию;
- дополнить информацию, которую не удалось понять с первого раза.

Часто, зная тип текста, можно предположить, какие темы затрагиваются в нём. Об этом могут сообщить вам как тип текста, так и его название.

Как и при чтении, ключевые слова важны для понимания содержания текста, поскольку именно они несут наибольшую смысловую нагрузку и чаще всего повторяются в тексте. Ключевые слова обычно:

- а) стоят в начале текста;
- б) находятся под смысловым ударением;
- в) повторяются многократно;

г) могут заменяться синонимами.

При прослушивании сложных текстов часто происходит так, что вы не можете понять отдельные слова и выражения. Эти «пробелы» необходимо попытаться восполнить. Это удаётся сделать, если вам знаком контекст и ситуация, в которой находятся говорящие.

3.5. Работа над устной речью на иностранном языке

Формы самостоятельной работы студентов над устной речью:

- 1) фонетические упражнения по определенной теме;
- 2) лексические упражнения по определенной теме;
- 3) фонетическое чтение текста - образца;
- 4) подготовка устного монологического высказывания по определенной теме (объем высказывания – 15 - 20 предложений)

Работу по подготовке устного монологического высказывания по определенной теме следует начать с изучения тематических текстов-образцов. В первую очередь необходимо выполнить фонетические, лексические и лексико-грамматические упражнения по изучаемой теме, усвоить необходимый лексический материал, прочитать и перевести тексты-образцы, выполнить речевые упражнения по теме. Затем на основе изученных текстов нужно подготовить связное изложение, включающее наиболее важную и интересную информацию. При этом необходимо произвести обработку материала для устного изложения с учетом индивидуальных возможностей и предпочтений студента, а именно:

- заменить трудные для запоминания и воспроизведения слова известными лексическими единицами;
- сократить «протяженность» предложений;
- упростить грамматическую (синтаксическую) структуру предложений;
- произвести смысловую (содержательную) компрессию текста: сократить объем текста до оптимального уровня (не менее 12-15 предложений).

Обработанный для устного изложения текст необходимо записать в рабочую тетрадь, прочитать несколько раз вслух, запоминая логическую последовательность освещения темы, и пересказать.

Особое внимание для развития навыков устной иноязычной речи следует уделять просмотру аутентичных видеофильмов, использованию компактных дисков, содержащих специальные программы по различной тематике (студенческая жизнь, путешествие, проблемы питания в современных условиях и т.д.).

Обогатить словарный запас помогут словари, книги, информационные тексты, а также оригинальная литература по специальности. Незнакомые слова и выражения следует выписывать в отдельную тетрадь (словарик) или на карточки в исходной форме с соответствующей характеристикой (например, употребление существительного только в единственном или множественном числе, глагола в неопределенной форме, форме прошедшего времени, страдательного причастия, указания степени сравнения для прилагательного и т.д.).

3.6. Проектные виды самостоятельной работы

Выполнение проектных заданий рекомендуется проводить в несколько этапов:

Целеполагание и планирование – выбор общей проблемы, цель, характер, содержание и структура.

Выполнение проекта.

Мониторинг. В качестве средств оценки могут быть использованы опросники, анкеты.

Итоговая оценка проекта преподавателем.

3.7. Составление глоссария, в том числе глоссария профессиональных терминов

Цель работы: систематизация изучаемой, в том числе профессиональной лексики для дальнейшего использования при чтении и переводе иностранных текстов, в том числе профессиональной направленности.

В результате выполнения этого типа внеаудиторной самостоятельной работы обучающийся должен знать:

- значения новых лексических единиц, связанных с тематикой данного этапа и с соответствующими ситуациями общения;
- развить способности, необходимые для формирования общих компетенций.

Глоссарий — двуязычный словарь, содержащий перечень специализированных терминов, расположенных в строго алфавитном порядке с переводом на другой язык. Для того чтобы составить глоссарий необходимо:

- Создать таблицу из трёх столбцов.

№ п/п	EN	RU
1		
2		

- Составить список наиболее часто встречающихся профессиональных терминов и занести их в колонку таблицы с названием EN (английский вариант).
- Найти точный перевод термина на русский язык и занести его в колонку с названием RU (русский вариант) напротив соответствующего термина.

Использование методов самостоятельной работы, побуждающих к мыслительной и практической деятельности, развивает столь важные интеллектуальные качества человека, обеспечивающие в дальнейшем его стремление к постоянному овладению знаниями и применению их на практике.

3.8. Литература для самостоятельного изучения

1. Бизюк, Л. К. Английский язык для математиков : учебное пособие / Л. К. Бизюк, Е. Ю. Столярова. — Минск : Вышэйшая школа, 2017. — 145 с. — ISBN 978-985-06-2789-6. — Текст : электронный // Лань : электронно-библиотечная система. — URL: <https://e.lanbook.com/book/111305>
2. Архипович, Т. П. Английский язык для гуманитариев (B1). Часть 1 : учебник и практикум для вузов / Т. П. Архипович, В. А. Короткова. — Москва : Издательство Юрайт, 2020. — 445 с. — (Высшее образование). — ISBN 978-5-534-07053-8. — Текст : электронный // Образовательная платформа Юрайт [сайт]. — URL: <https://urait.ru/bcode/455375>
3. Архипович, Т. П. Английский язык для гуманитариев (B1). В 2 ч. Часть 2 : учебник и практикум для вузов / Т. П. Архипович, В. А. Короткова. — Москва : Издательство Юрайт, 2020. — 452 с. — (Высшее образование). — ISBN 978-5-534-07514-4. — Текст :

электронный // Образовательная платформа Юрайт [сайт]. — URL: <https://urait.ru/bcode/455578>

4. Куряева, Р. И. Английский язык. Лексико-грамматическое пособие в 2 ч. Часть 1 : учебное пособие для прикладного бакалавриата / Р. И. Куряева. — 8-е изд., испр. и доп. — Москва : Издательство Юрайт, 2020. — 264 с. — (Бакалавр. Прикладной курс). — ISBN 978-5-534-07394-2. — Текст : электронный // Образовательная платформа Юрайт [сайт]. — URL: <https://urait.ru/bcode/448378>
5. Куряева, Р. И. Английский язык. Лексико-грамматическое пособие в 2 ч. Часть 2 : учебное пособие для прикладного бакалавриата / Р. И. Куряева. — 8-е изд., испр. и доп. — Москва : Издательство Юрайт, 2020. — 254 с. — (Бакалавр. Прикладной курс). — ISBN 978-5-534-08706-2. — Текст : электронный // Образовательная платформа Юрайт [сайт]. — URL: <https://urait.ru/bcode/448380>

3.9. Интернет ресурсы:

1. Электронная библиотечная система «Znanium.com» <https://znanium.com/>
2. Образовательная платформа «Юрайт» <https://urait.ru/>
3. Сайт по изучению английского языка британской вещательной корпорации BBC Learning English <https://www.bbc.co.uk/learningenglish/>
4. Практические задания по грамматике английского языка в онлайн-режиме <https://www.english-grammar.at/index.htm>

№ п/п	Наименование раздела (темы)	Содержание раздела	Литература
1	Семестр 2. Раздел 1. English for Everyday Use.		
1.	Тема 1.1. Getting Acquainted. Etiquette. Small Talk.	Фразы знакомства, способы представления друг другу. Формулы речевого этикета. Глаголы-связки. Личные и притяжательные местоимения.	1. Архипович, Т. П. Английский язык для гуманитариев (B1). Часть 1 : учебник и практикум для вузов / Т. П. Архипович, В. А. Короткова. — Москва : Издательство Юрайт, 2020. — 445 с. — (Высшее образование). — ISBN 978-5-534-07053-8. — Текст : электронный // Образовательная платформа Юрайт [сайт]. — URL: https://urait.ru/bcode/455375
	Тема 1.2. Daily Routine. A student's Day.	Повседневные занятия. Рабочий день. Речевые модели. Видо-временные формы английского глагола. Артикль. Обозначения времени. Имя существительное: число, падеж. Типы вопросов.	2. Архипович, Т. П. Английский язык для гуманитариев (B1). В 2 ч. Часть 2 : учебник и практикум для вузов / Т. П. Архипович, В. А. Короткова. — Москва : Издательство Юрайт, 2020. — 452 с. — (Высшее образование). — ISBN 978-5-534-07514-4. — Текст : электронный // Образовательная платформа Юрайт [сайт]. — URL:
	Тема 1.3. Education.	Системы образования	Юрайт [сайт]. — URL:

		<p>России и странах изучаемого языка. Высшее образование в Великобритании и США. Видо-временные формы глагола. Артикль.</p>	<p>https://urait.ru/bcode/455578</p> <p>3. Куряева, Р. И. Английский язык. Лексико-грамматическое пособие в 2 ч. Часть 1 : учебное пособие для прикладного бакалавриата / Р. И. Куряева. — 8-е изд., испр. и доп. — Москва : Издательство Юрайт, 2020. — 264 с. — (Бакалавр. Прикладной курс). — ISBN 978-5-534-07394-2. — Текст : электронный // Образовательная платформа Юрайт [сайт]. — URL: https://urait.ru/bcode/448378</p> <p>4. Куряева, Р. И. Английский язык. Лексико-грамматическое пособие в 2 ч. Часть 2 : учебное пособие для прикладного бакалавриата / Р. И. Куряева. — 8-е изд., испр. и доп. — Москва : Издательство Юрайт, 2020. — 254 с. — (Бакалавр. Прикладной курс). — ISBN 978-5-534-08706-2. — Текст : электронный // Образовательная платформа Юрайт [сайт]. — URL: https://urait.ru/bcode/448380</p>
2	Семестр 2. Раздел 2. Mathematics through Ages.		
2.	<p>Тема 2.1. What is Mathematics?</p>	<p>Определение математики. Математика как искусство. Видо-временные формы глагола. Имя прилагательное: степени сравнения.</p>	<p>1. Бизюк, Л. К. Английский язык для математиков : учебное пособие / Л. К. Бизюк, Е. Ю. Столярова. — Минск : Вышэйшая школа, 2017. — 145 с. — ISBN 978-985-06-2789-6. — Текст : электронный // Лань : электронно-библиотечная система. — URL: https://e.lanbook.com/book/111305</p> <p>2. Куряева, Р. И. Английский язык. Лексико-грамматическое пособие в 2 ч. Часть 1 : учебное пособие для прикладного бакалавриата / Р. И. Куряева. — 8-е изд., испр. и доп. — Москва : Издательство Юрайт, 2020. — 264 с. — (Бакалавр. Прикладной курс). — ISBN 978-5-534-07394-2. — Текст : электронный // Образовательная платформа Юрайт [сайт]. — URL:</p>
	<p>Тема 2.2. Arithmetic. Algebra. Geometry.</p>	<p>Разделы математики. Пассивный залог. Словообразование.</p>	
	<p>Тема 2.3. Mathematics as the Language of Science.</p>	<p>Знаменитые математики мира, вклад в науку. Косвенная речь, согласование времен.</p>	

			<p>https://urait.ru/bcode/448378</p> <p>3. Куряева, Р. И. Английский язык. Лексико-грамматическое пособие в 2 ч. Часть 2 : учебное пособие для прикладного бакалавриата / Р. И. Куряева. — 8-е изд., испр. и доп. — Москва : Издательство Юрайт, 2020. — 254 с. — (Бакалавр. Прикладной курс). — ISBN 978-5-534-08706-2. — Текст : электронный // Образовательная платформа Юрайт [сайт]. — URL: https://urait.ru/bcode/448380</p>
3	Семестр 3. Раздел 3. Mathematics and Computer Science.		
3.	Тема 3.1. Computers and Computing.	Лексика по компьютерной тематике. История компьютеризации. Модальные глаголы. Артикль.	<p>1. Бизюк, Л. К. Английский язык для математиков : учебное пособие / Л. К. Бизюк, Е. Ю. Столярова. — Минск : Вышэйшая школа, 2017. — 145 с. — ISBN 978-985-06-2789-6. — Текст : электронный // Лань : электронно-библиотечная система. — URL: https://e.lanbook.com/book/111305</p> <p>2. Куряева, Р. И. Английский язык. Лексико-грамматическое пособие в 2 ч. Часть 1 : учебное пособие для прикладного бакалавриата / Р. И. Куряева. — 8-е изд., испр. и доп. — Москва : Издательство Юрайт, 2020. — 264 с. — (Бакалавр. Прикладной курс). — ISBN 978-5-534-07394-2. — Текст : электронный // Образовательная платформа Юрайт [сайт]. — URL: https://urait.ru/bcode/448378</p> <p>3. Куряева, Р. И. Английский язык. Лексико-грамматическое пособие в 2 ч. Часть 2 : учебное пособие для прикладного бакалавриата / Р. И. Куряева. — 8-е изд., испр. и доп. — Москва : Издательство Юрайт, 2020. — 254 с. — (Бакалавр. Прикладной курс). — ISBN 978-5-534-08706-2. — Текст : электронный // Образовательная платформа Юрайт [сайт]. — URL:</p>
	Тема 3.2. Information Communication Technologies.	Определение ИКТ. Роль ИКТ в современной жизни. Использование ИКТ в различных областях жизни человека. Формы выражения нереальности.	
	Тема 3.3. The Internet.	История создания Всемирной паутины. Польза и риски интернет-технологий. Неличные формы глагола.	

			https://urait.ru/bcode/448380
--	--	--	---

